




PERUBAHAN RENCANA KERJA PEMERINTAH DAERAH KABUPATEN SANGGAU TAHUN 2019

**PEMERINTAH DAERAH KABUPATEN SANGGAU
TAHUN 2019**



BUPATI SANGGAU

PROVINSI KALIMANTAN BARAT

PERATURAN BUPATI SANGGAU

NOMOR 17 TAHUN 2019

TENTANG

PERUBAHAN ATAS PERATURAN BUPATI NOMOR 27 TAHUN 2018 TENTANG
RENCANA KERJA PEMERINTAH DAERAH KABUPATEN SANGGAU TAHUN 2019

DENGAN RAHMAT TUHAN YANG MAHA ESA

BUPATI SANGGAU,

- Menimbang : a. bahwa adanya perkembangan yang tidak sesuai dengan asumsi prioritas pembangunan daerah, kerangka ekonomi daerah dan keuangan daerah, rencana program dan kegiatan Rencana Kerja Pemerintah Daerah berkenaan dan/atau keadaan yang menyebabkan saldo anggaran lebih tahun anggaran sebelumnya harus digunakan untuk tahun berjalan, maka Rencana Kerja Pemerintah Daerah perlu dilakukan penyesuaian;
- b. bahwa berdasarkan pertimbangan sebagaimana dimaksud dalam huruf a, perlu menetapkan Peraturan Bupati tentang Perubahan atas Peraturan Bupati Nomor 27 tahun 2018 tentang Rencana Kerja Pemerintah Daerah Kabupaten Sanggau Tahun 2019;
- Mengingat : 1. Undang-Undang Nomor 27 Tahun 1959 tentang Penetapan Undang-Undang Darurat Nomor 3 Tahun 1953 tentang Pembentukan Daerah Tingkat II di Kalimantan (Lembaran Negara Republik Indonesia Tahun 1953 Nomor 9) sebagai Undang-Undang (Lembaran Negara Republik Indonesia Tahun 1959 Nomor 72, Tambahan Lembaran Negara Republik Indonesia Nomor 1820);

2. Undang-Undang Nomor 23 Tahun 2014 tentang Pemerintahan Daerah (Lembaran Negara Republik Indonesia Tahun 2014 Nomor 244, Tambahan Lembaran Negara Republik Indonesia Nomor 5587) sebagaimana telah beberapa kali diubah, terakhir dengan Undang-Undang Nomor 9 Tahun 2015 (Lembaran Negara Republik Indonesia Tahun 2015 Nomor 58, Tambahan Lembaran Negara Republik Indonesia Nomor 5679);
3. Peraturan Pemerintah Nomor 8 Tahun 2008 tentang Tahapan, Tata Cara Penyusunan, Pengendalian dan Evaluasi Pelaksanaan Rencana Pembangunan Daerah (Lembaran Negara Republik Indonesia Tahun 2008 Nomor 21, Tambahan Lembaran Negara Republik Indonesia Nomor 4817);
4. Peraturan Pemerintah Nomor 17 Tahun 2007 tentang sinkronisasi Perencanaan dan Penganggaran (Lembar Negara Republik Indonesia Tahun 2017 Nomor 105, Tambahan Lembaran Negara Republik Indonesia Nomor 6056);
5. Peraturan Menteri Dalam Negeri Nomor 80 Tahun 2015 tentang Pembentukan Produk Hukum Daerah sebagaimana telah diubah dengan Peraturan Menteri Dalam Negeri Nomor 120 Tahun 2018;
6. Peraturan Menteri Dalam Negeri Nomor 86 Tahun 2017 tentang Tata Cara Perencanaan, Pengendalian dan Evaluasi Pembangunan Daerah, Tata Cara Evaluasi Rancangan Peraturan Daerah tentang Rencana Pembangunan Jangka Panjang Daerah dan Rencana Pembangunan Jangka Menengah Daerah, serta Tata Cara Perubahan Rencana Pembangunan Jangka Panjang Daerah, Rencana Pembangunan Jangka Menengah Daerah, dan Rencana Kerja Pemerintah Daerah;
7. Peraturan Menteri Dalam Negeri Nomor 22 Tahun 2018 tentang Penyusunan Rencana Kerja Pemerintah Daerah Tahun 2019;

8. Peraturan Daerah Provinsi Kalimantan Barat Nomor 5 Tahun 2013 tentang Rencana Pembangunan Jangka Panjang Daerah (RPJPD) Provinsi Kalimantan Barat Tahun 2005-2025 (Lembaran Daerah Provinsi Kalimantan Barat Tahun 2016 Nomor 3);
9. Peraturan Daerah Kabupaten Sanggau Nomor 5 Tahun 2008 tentang Tata Cara Penyusunan Rencana Pembangunan Daerah Kabupaten Sanggau;
10. Peraturan Daerah Kabupaten Sanggau Nomor 16 Tahun 2012 tentang Rencana Pembangunan Jangka Panjang Daerah Tahun 2005-2025;
11. Peraturan Daerah Kabupaten Sanggau Nomor 1 Tahun 2014 tentang Rencana Pembangunan Jangka Menengah Daerah Tahun 2014-2019 sebagaimana telah diubah dengan Peraturan Daerah Nomor 9 Tahun 2016;
12. Peraturan Daerah Kabupaten Sanggau Nomor 8 Tahun 2016 tentang Pembentukan dan Susunan Perangkat Daerah;
13. Peraturan Bupati Sanggau Nomor 27 Tahun 2018 tentang Rencana Kerja Pemerintah Daerah Kabupaten Sanggau Tahun 2019;

MEMUTUSKAN :

Menetapkan : **PERATURAN BUPATI TENTANG PERUBAHAN ATAS PERATURAN BUPATI NOMOR 27 TAHUN 2018 TENTANG RENCANA KERJA PEMERINTAH DAERAH KABUPATEN SANGGAU TAHUN 2019**

Pasal I

Ketentuan dalam Peraturan Bupati Nomor 27 Tahun 2018 tentang Rencana Kerja Pemerintah Daerah Kabupaten Sanggau Tahun 2019 (Berita Daerah Kabupaten Sanggau Tahun 2018 Nomor 23), diubah sebagai berikut:

Ketentuan dalam Lampiran diubah, sehingga berbunyi sebagaimana tercantum dalam Lampiran yang merupakan bagian tidak terpisahkan dari Peraturan Bupati ini.

Pasal II

Peraturan Bupati ini mulai berlaku pada tanggal diundangkan.

Agar setiap orang mengetahuinya, memerintahkan pengundangan Peraturan Bupati ini dengan penempatannya dalam Berita Daerah Kabupaten Sanggau.

Ditetapkan di Sanggau
pada tanggal 16 Agustus 2019

BUPATI SANGGAU,

TTD

PAOLUS HADI

Diundangkan di Sanggau

pada tanggal 16 Agustus 2019


Pj. SEKRETARIS DAERAH KABUPATEN SANGGAU,

TTD

KUKUH TRIYATMAKA

BERITA DAERAH KABUPATEN SANGGAU TAHUN 2019 NOMOR 17

Salinan sesuai dengan aslinya
KEPALA BAGIAN HUKUM DAN HAM,



YAKOBUS, SH, MH
Pembina TK. I (IV/b)
NIP. 19700223 199903 1 002

BAB I

PENDAHULUAN

1.1. Latar Belakang

Berdasarkan pasal 343 Peraturan Menteri Dalam Negeri Nomor 86 Tahun 2017 tentang Tata Cara Perencanaan, Pengendalian dan Evaluasi Pembangunan Daerah, Tata Cara Evaluasi Rancangan Peraturan Daerah tentang Rencana Pembangunan Jangka Panjang Daerah dan Rencana Pembangunan Jangka Menengah Daerah, serta Tata Cara Perubahan Rencana Pembangunan Jangka Panjang Daerah, Rencana Pembangunan Jangka Menengah Daerah, dan Rencana Kerja Pemerintah Daerah, mengamanatkan bahwa Perubahan RKPD dapat dilakukan apabila berdasarkan hasil evaluasi pelaksanaannya dalam tahun berjalan menunjukkan adanya ketidak sesuaian dengan perkembangan keadaan, antara lain: penyesuaian asumsi kerangka ekonomi daerah dan kerangka pendanaan, penggunaan Sisa Lebih Perhitungan Anggaran (SiLPA) tahun anggaran sebelumnya yang harus digunakan untuk tahun berjalan, penambahan kegiatan baru, perubahan indikator kinerja, target, lokasi, dan pagu kegiatan. Hal ini sejalan dengan kedudukan RKPD yang strategis, bahwa dokumen perencanaan pembangunan daerah responsif terhadap perubahan dan dinamika situasi yang terjadi, baik yang bersifat lokal, nasional maupun global. Dengan demikian perencanaan konsisten untuk mengatasi permasalahan yang terjadi serta mengoptimalkan segenap potensi yang ada melalui penyusunan perencanaan yang baik, aspiratif dan integratif.

Hasil evaluasi pelaksanaan RKPD Kabupaten Sanggau tahun 2019 menunjukkan perlunya penyesuaian terhadap perkembangan keadaan yang meliputi:

1. Penyesuaian beberapa target Indikator Kinerja Utama (IKU) tahun 2019 sehingga tidak lebih rendah dari pada capaian tahun 2018.
2. Penyesuaian target kinerja program dan kegiatan, pergeseran anggaran dan pemenuhan kebutuhan mendesak yang harus dipenuhi

3. Perubahan kebijakan Pemerintah Pusat yang belum tertampung dalam Penetapan tahun 2019 antara lain penyesuaian penerimaan dana perimbangan dan lain-lain pendapatan yang sah.
4. Adanya Tambahan Penerimaan daerah yang bersumber dari Dana Bantuan Keuangan dari Pemerintah Provinsi Kalimantan Barat Tahun 2019
5. Adanya penyesuaian penerimaan atas pendapatan daerah berdasarkan potensi pendapatan
6. Pemanfaatan sisa lebih perhitungan APBD Tahun Anggaran 2018 dengan mengusulkan program dan kegiatan untuk ditampung dalam perubahan APBD Tahun 2019 yang selaras dengan prioritas pembangunan daerah guna menjamin konsistensi antara perencanaan dan penganggaran, sesuai dengan amanat Pasal 106 ayat (1) Berdasarkan Peraturan Menteri Dalam Negeri Nomor 86 Tahun 2017 tentang Tata Cara Perencanaan, Pengendalian dan Evaluasi Pembangunan Daerah, Tata Cara Evaluasi Rancangan Peraturan Daerah Tentang Rencana Pembangunan Jangka Panjang Daerah dan Rencana Pembangunan Jangka Menengah Daerah, serta Tata Cara Perubahan Rencana Pembangunan Jangka Panjang Daerah, Rencana Pembangunan Jangka Menengah Daerah, dan Rencana Kerja Pemerintah Daerah, bahwa Peraturan Bupati tentang Perubahan RKPD 2019 menjadi pedoman penyusunan Perubahan Rencana Kerja Perangkat Daerah Tahun 2019, Rancangan Kebijakan Umum Perubahan Anggaran dan Prioritas dan Plafon Anggaran Sementara Perubahan) untuk menyusun Anggaran Pendapatan dan Belanja Daerah Perubahan Tahun 2019.

1.2. Dasar Hukum

Landasan hukum penyusunan Perubahan RKPD Kabupaten Sanggau Tahun 2019 adalah sebagai berikut:

1. Undang-Undang Nomor 27 Tahun 1959 tentang Penetapan Undang-undang Darurat Nomor 3 Tahun 1953 tentang Pembentukan Daerah Tingkat II di Kalimantan Barat (Lembaran Negara Republik Indonesia Nomor 9, tambahan Lembaran Negara Republik Indonesia tahun 1959 Nomor 72, Tambahan Lembaran Negara Republik Indonesia Nomor: 1820);
2. Undang-Undang Nomor 17 Tahun 2003 tentang Keuangan Negara (Lembaran Negara Republik Indonesia Tahun 2003 Nomor 47, Tambahan Lembaran Negara Republik Indonesia Nomor 4286)
3. Undang-Undang Nomor 1 Tahun 2004 tentang Perbendaharaan Negara (Lembaran Negara Republik Indonesia Tahun 2004 Nomor 5, Tambahan Lembaran Negara Republik Indonesia Nomor 4355);
4. Undang-Undang Nomor 25 Tahun 2004 tentang Sistem Perencanaan Pembangunan Nasional (Lembaran Negara Republik Indonesia Tahun 2004 Nomor 125, Tambahan Lembaran Negara Republik Indonesia Nomor 4421);
5. Undang-Undang Nomor 33 Tahun 2004 tentang Perimbangan Keuangan Antara Pemerintah Pusat dan Pemerintahan Daerah (Lembaran Negara Republik Indonesia Tahun 2004 Nomor 126, Tambahan Lembaran Negara Republik Indonesia Nomor 4438);
6. Undang-Undang Nomor 5 Tahun 2014 tentang Aparatur Sipil Negara (Lembaran Negara Republik Indonesia Tahun 2014 Nomor 6);
7. Undang-Undang Nomor 23 Tahun 2014 tentang Pemerintahan Daerah (Lembaran Negara Republik Indonesia Tahun 2014 Nomor 244, Tambahan Lembaran Negara Republik Indonesia Nomor 5587) sebagaimana telah beberapa kali diubah terakhir dengan Undang- Undang Nomor 9 Tahun 2015 tentang Perubahan Kedua Atas Undang Undang Nomor 23 Tahun 2014 Tentang Pemerintahan Daerah (Lembaran Negara Republik Indonesia Tahun 2015 Nomor 58, Tambahan Lembaran Negara Republik Indonesia Nomor 5679);

8. Peraturan Pemerintah Nomor 16 Tahun 1976 tentang Perluasan Kotamadya Daerah Tingkat II Semarang (Lembaran Negara Republik Indonesia Tahun 1976 Nomor 25, Tambahan Lembaran Negara Republik Indonesia Nomor 3079);
9. Peraturan Pemerintah Nomor 55 Tahun 2005 tentang Dana Perimbangan (Lembaran Negara Republik Indonesia Tahun 2005 Nomor 137, Tambahan Lembaran Negara Republik Indonesia Nomor 4575);
10. Peraturan Pemerintah Nomor 6 Tahun 2008 tentang Pedoman Evaluasi Penyelenggaraan Pemerintahan Daerah (Lembaran Negara Republik Indonesia Tahun 2008 Nomor 19, Tambahan Lembaran Negara Republik Indonesia Nomor 4815);
11. Peraturan Pemerintah Nomor 3 Tahun 2007 tentang Laporan Penyelenggaraan Pemerintahan Daerah Kepada Pemerintah, Laporan Keterangan Pertanggungjawaban Kepala Daerah Kepada Dewan Perwakilan Rakyat Daerah, dan Informasi Laporan Penyelenggaraan Pemerintahan Daerah Kepada Masyarakat (Lembaran Negara Republik Indonesia Tahun 2007 Nomor 19, Tambahan Lembaran Negara Republik Indonesia Nomor 4963);
12. Peraturan Pemerintah Nomor 39 Tahun 2007 tentang Pengelolaan Uang Negara/Daerah (Lembaran Negara Republik Indonesia Tahun 2007 Nomor 83, Tambahan Lembaran Negara Republik Indonesia Nomor 4738);
13. Peraturan Pemerintah Nomor 8 Tahun 2008 tentang Tahapan, Tata Cara Penyusunan, Pengendalian dan Evaluasi Pelaksanaan Rencana Pembangunan Daerah (Lembaran Negara Republik Indonesia Tahun 2008 Nomor 21, Tambahan Lembaran Negara Republik Indonesia Nomor 4817);
14. Peraturan Pemerintah Nomor 18 Tahun 2016 tentang Perangkat Daerah (Lembaran Negara Republik Indonesia Tahun 2016 Nomor 114, Tambahan Lembaran Negara Republik Indonesia Nomor 5887);
15. Peraturan Pemerintah Nomor 18 Tahun 2017 tentang Hak Keuangan dan Administratif Pimpinan dan Anggota Dewan Perwakilan Rakyat Daerah (Lembaran Negara Republik Indonesia Tahun 2017 Nomor 106, Tambahan Lembaran Negara Republik Indonesia Nomor 6057);

16. Peraturan Pemerintah Nomor 2 Tahun 2018 tentang Standar Pelayanan Minimal (Lembaran Negara Republik Indonesia Tahun 2018 Nomor 2, Tambahan Lembaran Negara Republik Indonesia Nomor 6178);
17. Peraturan Pemerintah Nomor 17 Tahun 2018 tentang Kecamatan (Lembaran Negara Republik Indonesia Tahun 2018 Nomor 73, Tambahan Lembaran Negara Republik Indonesia Nomor 6206);
18. Peraturan Pemerintah Nomor 12 Tahun 2019 tentang Pengelolaan Uang Negara/Daerah (Lembaran Negara Republik Indonesia Tahun 2019 Nomor 42, Tambahan Lembaran Negara Republik Indonesia Nomor 6322);
19. Peraturan Presiden Nomor 55 Tahun 2012 tentang Strategi Nasional Pencegahan dan Pemberantasan Korupsi Jangka Panjang Tahun 2012-2025 dan Jangka Menengah Tahun 2012-2014 (Lembaran Negara Republik Indonesia Tahun 2012 Nomor 122);
20. Peraturan Presiden Nomor 2 Tahun 2015 tentang Rencana Pembangunan Jangka Menengah Nasional Tahun 2015-2019 (Lembaran Negara Republik Indonesia Tahun 2015 Nomor 3);
21. Peraturan Menteri Dalam Negeri Nomor 13 Tahun 2006 tentang Pedoman Pengelolaan Keuangan Daerah sebagaimana telah beberapa kali diubah terakhir dengan Peraturan Menteri Dalam Negeri Nomor 21 Tahun 2011 tentang Perubahan Kedua Atas Peraturan Menteri Dalam Negeri Nomor 13 Tahun 2006 Tentang Pedoman Pengelolaan Keuangan Daerah (Berita Negara Republik Indonesia Tahun 2011 Nomor 310);
22. Peraturan Menteri Dalam Negeri Nomor 86 Tahun 2017 tentang Tata Cara Perencanaan, Pengendalian dan Evaluasi Pembangunan Daerah, Tata Cara Evaluasi Rancangan Peraturan Daerah Tentang Rencana Pembangunan Jangka Panjang Daerah dan Rencana Pembangunan Jangka Menengah Daerah, serta Tata Cara Perubahan Rencana Pembangunan Jangka Panjang Daerah, Rencana Pembangunan Jangka Menengah Daerah, dan Rencana Kerja Pemerintah Daerah (Berita Negara Republik Indonesia Tahun 2017 Nomor 1312);
23. Peraturan Menteri Dalam Negeri Nomor 22 Tahun 2018 tentang Penyusunan Rencana Kerja Pemerintah Daerah Tahun 2019 (Berita Negara Republik Indonesia Tahun 2018 Nomor 550);

24. Peraturan Menteri Dalam Negeri Nomor 130 Tahun 2018 tentang Kegiatan Pembangunan Sarana Prasarana Kelurahan dan Pemberdayaan Masyarakat di Kelurahan (Berita Negara Republik Indonesia Tahun 2019 Nomor 139);
25. Peraturan Menteri Keuangan Nomor 121/PMK.07/2018 tentang Perubahan Ketiga Atas Peraturan Menteri Keuangan Nomor 50/PMK.07/2017 tentang Pengelolaan Transfer ke Daerah dan Dana Desa (Berita Negara Republik Indonesia Tahun 2018 Nomor 1341);
26. Peraturan Menteri Dalam Negeri Nomor 86 Tahun 2017 tentang Tata Cara Perencanaan, Pengendalian dan Evaluasi Pembangunan Daerah, Tata Cara Evaluasi Rancangan Peraturan Daerah Tentang Rencana Pembangunan Jangka Panjang Daerah dan Rencana Pembangunan Jangka Menengah Daerah, serta Tata Cara Perubahan Rencana Pembangunan Jangka Panjang Daerah, Rencana Pembangunan Jangka Menengah Daerah, dan Rencana Kerja Pemerintah Daerah (Berita Negara Republik Indonesia Tahun 2017 Nomor 1312);
27. Peraturan Menteri Dalam Negeri Nomor 22 Tahun 2018 tentang Penyusunan Rencana Kerja Pemerintah Daerah Tahun 2019 (Berita Negara Republik Indonesia Tahun 2018 Nomor 550);
28. Peraturan Menteri Dalam Negeri Nomor 130 Tahun 2018 tentang Kegiatan Pembangunan Sarana Prasarana Kelurahan dan Pemberdayaan Masyarakat di Kelurahan (Berita Negara Republik Indonesia Tahun 2019 Nomor 139);
29. Peraturan Menteri Keuangan Nomor 121/PMK.07/2018 tentang Perubahan Ketiga Atas Peraturan Menteri Keuangan Nomor 50/PMK.07/2017 tentang Pengelolaan Transfer ke Daerah dan Dana Desa (Berita Negara Republik Indonesia Tahun 2018 Nomor 1341);
30. Peraturan Daerah Provinsi Kalimantan Barat Nomor 5 Tahun 2013 tentang Rencana Pembangunan Jangka Panjang Daerah (RPJPD) Provinsi Kalimantan Barat Tahun 2005-2025 Lembaran Daerah Provinsi Kalimantan Barat Tahun 2016 Nomor 3);

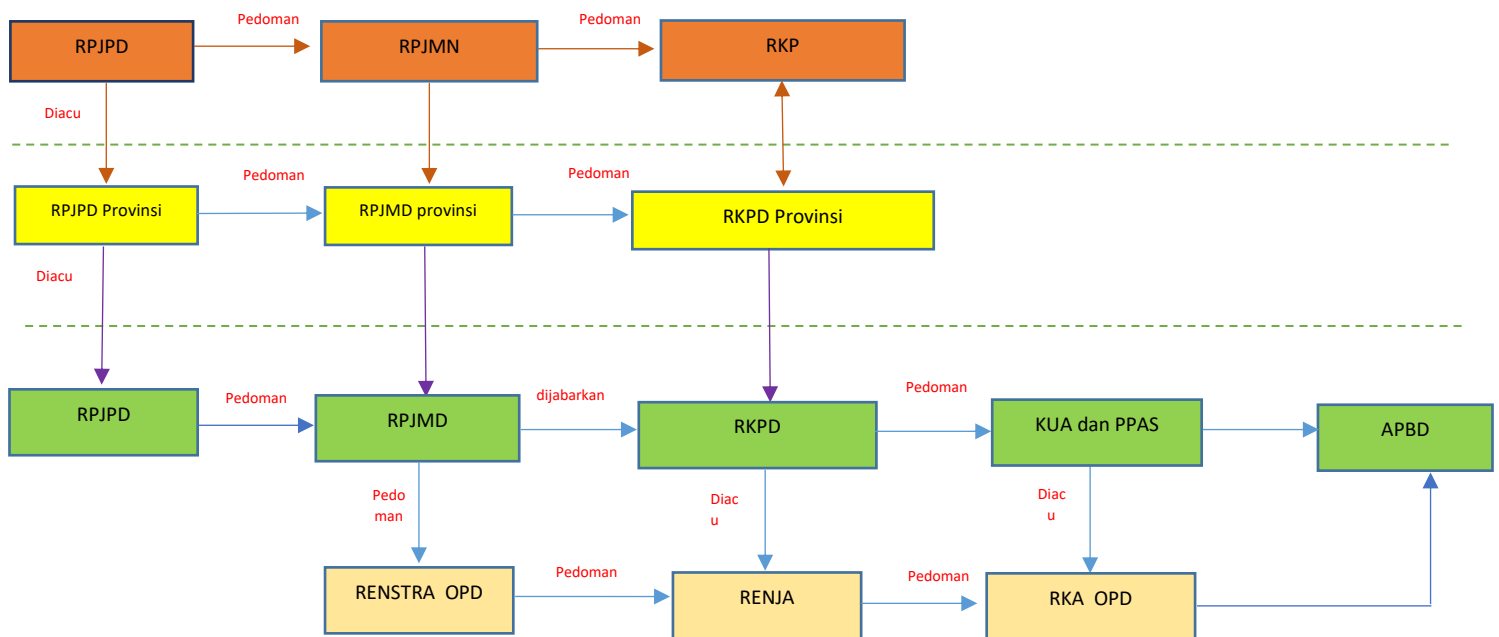
31. Peraturan Daerah Provinsi Kalimantan Barat Nomor 2 Tahun 2018 Tentang Rencana Pembangunan Jangka Menengah Daerah Provinsi Kalimantan Barat Tahun 2018-2023
32. Peraturan Daerah Kabupaten Sanggau Nomor 5 Tahun 2008 tentang Tata Cara Penyusunan Rencana Pembangunan Daerah Kabupaten Sanggau;
33. Peraturan Daerah Kabupaten Sanggau Nomor 16 Tahun 2012 tentang Rencana Pembangunan Jangka Panjang Daerah Kabupaten Sanggau Tahun 2005-2025;
34. Peraturan Daerah Kabupaten Sanggau Nomor 2 Tahun 2019 Tentang Rencana Pembangunan Jangka Menengah Daerah Kabupaten Sanggau Tahun 2019-2024
35. Peraturan Daerah Kabupaten Sanggau Nomor 10 Tahun 2018 Tentang Anggaran Pendapatan dan Belanja Daerah Kabupaten Sanggau Tahun Anggaran 2019;
36. Peraturan Bupati Sanggau Nomor 27 Tahun 2018 Tentang Rencana Kerja Pemerintah Daerah Kabupaten Sanggau Tahun 2019
37. Peraturan Bupati Nomor 77 Tahun 2018 Tentang Penjabaran Anggaran Pendapatan dan Belanja Daerah Kabupaten Sanggau Tahun Anggaran 2019.

1.3. Hubungan Antar Dokumen

Perubahan RKPD Kabupaten Sanggau Tahun 2019 merupakan bagian yang tidak terpisahkan dari dokumen-dokumen perencanaan yang lain dan saling berhubungan dengan pola hubungan adalah sebagai berikut:

1. Perubahan RKPD Kabupaten Sanggau Tahun 2019 memuat tujuan, sasaran dan prioritas pembangunan Tahun 2019 yang berpedoman pada RPJPD Kabupaten Sanggau Tahun 2005-2025 Tahap IV (2019-2024) dan RPJMD Kabupaten Sanggau Tahun 2019-2024;
2. Perubahan RKPD Kabupaten Sanggau Tahun 2019, memperhatikan Arah Kebijakan dan Prioritas Pembangunan Nasional dan Prioritas Pembangunan Provinsi Kalimantan Barat Tahun 2019; . Berikut disajikan Gambar Hubungan Antar Dokumen Perencanaan Daerah Sebagai Berikut :

Gambar I.1
Kedudukan RKPD Kabupaten Sanggau diantara Dokumen Perencanaan Lainnya



1.4. Maksud dan Tujuan

Penyusunan Perubahan RKPD Kabupaten Sanggau Tahun 2019 dimaksudkan untuk menjamin konsistensi antara perencanaan pembangunan daerah dengan kebijakan nasional, provinsi dan daerah, serta pelaksanaan pembangunan yang berkelanjutan sebagai penjabaran visi dan Misi pembangunan sebagaimana tertuang dalam RPJMD Kabupaten Sanggau Tahun 2019-2024

Tujuan penyusunan Perubahan RKPD Kabupaten Sanggau Tahun 2019 adalah:

1. Memberikan arah dan pedoman bagi seluruh pemangku kepentingan dalam melaksanakan pembangunan dalam rangka mewujudkan visi dan misi pembangunan daerah.
2. Memberikan arah dan pedoman bagi Satuan Kerja Perangkat Daerah dalam menentukan dan menetapkan program prioritas yang akan dilaksanakan pada perubahan tahun 2019 dalam rangka mewujudkan visi dan misi pembangunan daerah yang tertuang dalam Rencana Kerja Perangkat Daerah
3. Memberikan arah dan pedoman bagi penyusunan Perubahan Kebijakan Umum Anggaran dan Perubahan Prioritas Plafon Anggaran Tahun 2019 dan sebagai dasar dalam penyusunan Perubahan RAPBD Kabupaten Sanggau Tahun Anggaran 2019.

1.5. Sistematika Dokumen RKPD

Perubahan RKPD Kabupaten Sanggau Tahun 2019 disusun dengan sistematika sebagai berikut:

BAB I. PENDAHULUAN

Memuat latar belakang; dasar hukum penyusunan; hubungan antar dokumen; maksud dan tujuan; serta sistematika RKPD.

BAB II. EVALUASI CAPAIAN KINERJA PENYELENGGARAAN PEMERINTAH DAERAH SAMPAI TRIWULAN II TAHUN 2019

Memuat hasil pelaksanaan capaian kinerja penyelenggaraan pemerintahan daerah Kabupaten Sanggau sampai dengan Triwulan II Tahun 2019.

BAB III. KERANGKA EKONOMI DAN KEUANGAN DAERAH

Memuat tentang arah kebijakan ekonomi daerah yang terdiri atas kondisi ekonomi daerah serta arah kebijakan keuangan daerah yang terdiri atas proyeksi keuangan daerah dan kerangka pendanaan serta arah kebijakan keuangan daerah.

BAB IV. SASARAN DAN PRIORITAS PEMBANGUNAN DAERAH TAHUN 2019

Memuat visi, misi, tujuan, sasaran, dan arah kebijakan pembangunan daerah jangka menengah; prioritas pembangunan daerah Tahun 2019.

BAB V. RENCANA KERJA DAN PENDANAAN DAERAH

Memuat program dan kegiatan, indikator kinerja, pagu pendanaan, lokasi kegiatan serta kelompok sasaran

BAB VI. P E N U T U P

BAB II

EVALUASI CAPAIAN KINERJA PENYELENGGARAAN PEMERINTAH DAERAH SAMPAI TRIWULAN II TAHUN 2019

2.1. Gambaran Umum Kondisi Daerah

2.1.1. Aspek Geografi

2.1.1.1. Letak dan Luas Wilayah

Kabupaten Sanggau merupakan salah satu kabupaten yang berada di Provinsi Kalimantan Barat dengan ibukota di Sanggau. Kabupaten Sanggau terletak diantara koordinat 1°10' Lintang Utara-0° 35' Lintang Selatan serta diantara 109° 45'-111° 11' Bujur Timur dengan luas 12.857,70 km² atau sekitar 8,76% dari luas seluruh wilayah Provinsi Kalimantan Barat dengan batas-batas wilayah sebagai berikut:

- Sebelah utara berbatasan dengan Sarawak Malaysia Timur dan Kabupaten Bengkayang
- Sebelah selatan berbatasan dengan Kabupaten Ketapang
- Sebelah timur berbatasan dengan Kabupaten Sintang dan Kabupaten Sekadau
- Sebelah barat berbatasan dengan Kabupaten Landak dan Kabupaten Kubu Raya

Berdasarkan letak geografisnya, kondisi saat ini dapat diuraikan bahwa Kabupaten Sanggau mempunyai 5 (lima) nilai strategis sebagai berikut:

Terletak ditengah-tengah Provinsi Kalimantan Barat yang berbatasan dengan 6 (enam) kabupaten, yaitu: Kabupaten Sekadau, Ketapang, Landak, Bengkayang, Kubu Raya, dan Sintang.

Dilalui jalan lintas *Trans* Kalimantan, yaitu mulai dari Kalimantan Barat, Kota Pontianak melewati Tayan – Sosok – Pusat Damai – Kapuas sampai Kalimantan Tengah – Kalimantan Selatan – Kalimantan Timur – Serawak dan Brunei Darussalam. Lintas *Trans* Kalimantan ini direncanakan akan dibangun jalan kereta api.

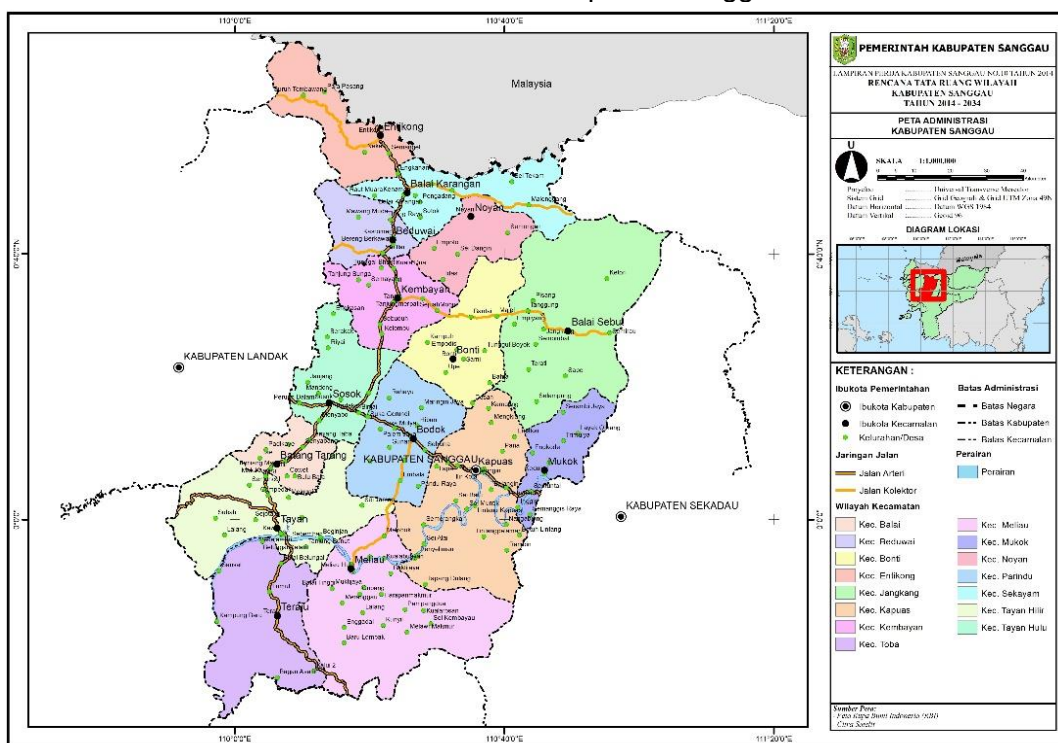
Terletak pada jalur lintas Kabupaten Sekadau, Kabupaten Sintang, Kabupaten Melawi, dan Kabupaten Kapuas Hulu.

Berbatasan langsung dengan luar negeri yaitu Negara Malaysia Timur (Serawak) dan memiliki Pos Lintas Batas Negara (PLBN) di Entikong.

Dilewati jalur Sungai Kapuas yang merupakan sungai terpanjang di Indonesia. Jalur Sungai Kapuas ini juga dilewati kabupaten-kabupaten bagian timur Kalimantan Barat.

Kelima nilai strategis letak wilayah Kabupaten Sanggau di atas merupakan bagian dari potensi daerah Kabupaten Sanggau yang dapat dimaksimalkan sebagai modal pembangunan daerah menuju Kabupaten Sanggau yang maju dan terdepan. Dalam hal ini, strategi dan arah kebijakan pemerintah daerah Kabupaten Sanggau perlu memperhatikan kelima nilai strategis tersebut.

Gambar 2.1.
Peta Administrasi Kabupaten Sanggau



Sumber: Rencana Tata Ruang Wilayah Kabupaten Sanggau Tahun 2014-2034

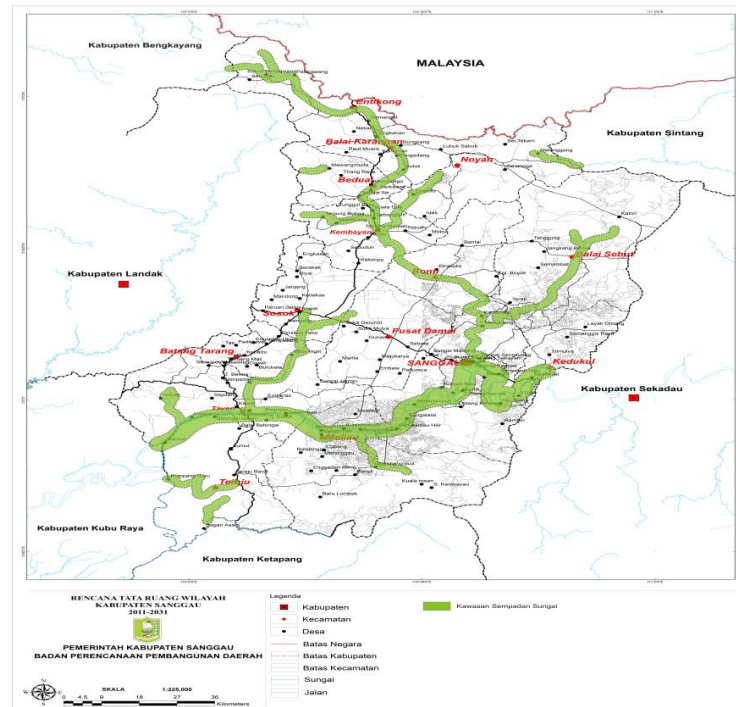
2.1.1.2. Iklim

Kabupaten Sanggau termasuk daerah beriklim tropis. Selama tahun 2017, Kabupaten Sanggau secara umum sering diguyur hujan dengan rata-rata hari hujan bulanan tertinggi terjadi pada Bulan November, yaitu sekitar 20 hari. Sedangkan rata-rata hari hujan bulanan terendah terjadi selama 10 hari pada Bulan Juli. Rata-rata curah hujan bulanan bervariasi dari sebesar 193,77 mm pada Bulan Juni (terendah) hingga sebesar 401,54 mm pada Bulan November (tertinggi).

2.1.1.3. Topografi

Kabupaten Sanggau merupakan daerah dataran tinggi yang berbukit dan berawa-rawa yang dialiri oleh beberapa aliran sungai, diantaranya: Sungai Kapuas, Sungai Sekayam, Sungai Mengkiang, Sungai Kambing, dan Sungai Tayan. Sungai Kapuas termasuk sungai terpanjang di Provinsi Kalimantan Barat yang mengalir dari Kabupaten Kapuas Hulu melalui Kabupaten Sintang, Kabupaten Sekadau dan Kabupaten Sanggau dengan muara di Kabupaten Mempawah. Bentuk topografi Kabupaten Sanggau menggambarkan dua hal penting: pertama, topografi sebagai potensi pembangunan dan kedua, topografi sebagai permasalahan pembangunan. Satu sisi bentuk topografi Kabupaten Sanggau dapat menjadi modal pembangunan daerah mana kala pemerintah Kabupaten Sanggau mampu mengelola aliran sungai yang ada sebagai potensi yang mendukung percepatan pembangunan daerah. Di sisi lain, bentuk topografi dengan kelima aliran sungai yang ada memberikan kontribusi pada tingginya tingkat kerawanan bencana bagi Kabupaten Sanggau. Untuk itu, pemerintah Kabupaten Sanggau perlu merumuskan strategi, arah kebijakan, dan program yang tepat sehingga topografi yang dimiliki dapat berkontribusi positif bagi pembangunan daerah Kabupaten Sanggau.

Gambar 2.2.
Peta Sempadan Sungai di Kabupaten Sanggau



Sumber: Rencana Tata Ruang Wilayah Kabupaten Sanggau Tahun 2014-2034

2.1.1.4. Jenis Tanah

Jenis tanah yang terdapat di Kabupaten Sanggau sebagian besar adalah jenis tanah padoslik merah kuning batuan dan padat serta jenis tanah latosol. Jenis tanah podsolik merah kuning batuan dan padat hampir merata diseluruh kecamatan dengan luas mencapai sekitar 576,910 hektar (44,80%). Latosol merupakan jenis tanah dengan luas terkecil, yaitu 19,375 hektar (1,06%) yang hanya terdapat di Kecamatan Toba dan Kecamatan Meliau.

2.1.1.5. Geologi

Formasi geologi yang terdapat di daerah Kabupaten Sanggau, antara lain Formasi Kwartir, Kapur, Trias, Plistosen, Intrusif dan Plutonik Basa Menengah, Intrusif Plutonik Asam, Sekis Hablur, Intrusif dan Plutonik Basa, Lapisan Batu, dan Permo Karbon. Lapisan Plistosen hampir terdapat diseluruh kecamatan yang terdapat di Kabupaten Sanggau, kecuali di Kecamatan Toba dan Kecamatan Beduwai. Lapisan tanah Efusif Basa hanya terdapat di Kecamatan Tayan Hulu.

2.1.2. Potensi Sumber Daya Kabupaten Sanggau

Potensi sumber daya Kabupaten Sanggau dikelompokkan kedalam dua kelompok yaitu potensi alam dan potensi sosial budaya.

Potensi sumber daya Kabupaten Sanggau dikelompokkan kedalam dua kelompok yaitu potensi alam dan potensi sosial budaya.

1. Tanaman Pangan

Potensi daerah Kabupaten Sanggau di bidang pertanian yang diunggulkan adalah produksi tanaman padi, jagung, dan kedelai. Sedangkan produk lainnya yaitu tanaman ubi kayu, ubi jalar, dan kacang tanah. Berdasarkan tabel 2.1 menunjukkan bahwa pada tahun 2014-2018, tanaman padi tahun 2016 merupakan komoditas yang memiliki jumlah produksi paling tinggi, yaitu sebesar 182.838 ton dan terjadi peningkatan jumlah produksi pada tahun 2017 dengan jumlah produksi menjadi sebesar 204.940 ton.

Produktivitas tanaman jagung pada tahun 2017 adalah sebesar 5.751 ton. Jumlah produksi tanaman jagung mengalami peningkatan terus menerus dari tahun 2015 sampai tahun 2017. Jumlah produksi tanaman jagung tahun 2015 sebesar 3.314 ton dan tahun 2016 sebesar 4.208 ton. Produksi terendah pada tahun 2017 adalah tanaman kedelai dengan jumlah produksi sebesar 4,5 ton. Jumlah produksi potensi bidang pertanian di Kabupaten Sanggau diuraikan dalam tabel 2.1 berikut ini:

Tabel 2.1
Jumlah Produksi Potensi Tanaman Pangan
di Kabupaten Sanggau

Jenis Tanaman Produksi	Jumlah Produksi (Ton)				
	2014	2015	2016	2017	2018*
Padi	106.536	133.822	182.838	204.940	212.921
Jagung	3.635	3.314	4.208	5.751	2.768
Kedelai	4	1	60	4,5	0
Ubi Kayu	20.183	17.250	16.574	18.513	10.899,4
Ubi Jalar	792	1.438	670	717,3	638
Kacang Tanah	144	121	199	113,3	128

Sumber: Dinas Ketahanan Pangan, Tanaman Pangan, Hortikultura dan Perikanan Kabupaten Sanggau.

Mengacu pada tabel 2.1 dapat diuraikan bahwa jumlah produksi padi mengalami peningkatan setiap tahunnya tetapi jumlah produksi jagung, kedelai, ubi kayu dan ubi jalar mengalami penurunan. Inilah salah satu permasalahan yang membutuhkan penyelesaian agar produksi potensi bidang pertanian mengalami kecenderungan meningkat tiap tahun. Identifikasi dari kelompok kepentingan dalam hal ini Pemerintah Kabupaten Sanggau sebagai pengambil kebijakan hendaknya dilakukan secara terus menerus. Melalui identifikasi dapat dipetakan permasalahan yang menjadi indikator utama permasalahan penurunan produksi pertanian sehingga dapat diambil kebijakan yang dituangkan dalam isu strategis untuk segera diantisipasi sebagai pemecahan masalah.

Upaya peningkatan produktivitas bidang pertanian tidak terlepas dari peran sumber daya pengelola pertanian. Kabupaten Sanggau memiliki kelompok tani sebanyak 1.438 kelompok tani (2017). Keberadaan kelompok tani sangat penting bagi pengembangan sektor pertanian sebagai potensi sumber daya pembangunan. Untuk itu, pemerintah Kabupaten Sanggau selama 5 (lima) tahun kedepan perlu melakukan pendampingan dan pemberdayaan bagi kelompok tani sehingga kelompok tani dapat berperan secara aktif dalam mengembangkan potensi pertanian khususnya tanaman pangan seperti padi, jagung, dan kedelai. Selain jumlah kelompok tani, untuk peningkatan produksi komoditas pertanian di Kabupaten Sanggau juga harus didukung dengan adanya ketersediaan mesin pertanian. Jumlah ketersediaan mesin pertanian di Kabupaten Sanggau tahun 2015 sebanyak 129 unit, tahun 2016 sebanyak 221 unit, dan tahun 2017 sebanyak 86 unit. Ketersediaan mesin pertanian yang memadai dan mendukung dapat meningkatkan produktifitas pertanian yang berdampak pada peningkatan produksi tanaman pangan di Kabupaten Sanggau. Untuk itu, pemerintah Kabupaten Sanggau perlu merumuskan program dan kegiatan yang secara khusus untuk pemberdayaan kelompok tani dan penyediaan sarana pertanian.

Lebih lanjut diuraikan dalam tabel 2.2 terdapat 4 (empat) jenis lahan pertanian di Kabupaten Sanggau yaitu lahan sawah beririgasi, lahan sawah tadah hujan, lahan kering tegal/kebun dan lahan kering ladang/huma.

Hingga tahun 2017 luasan lahan kering ladang/huma merupakan lahan yang paling luas dibandingkan jenis lahan pertanian lainnya. Luas lahan sawah beririgasi pada tahun 2015 seluas 16.179 hektar dan mengalami penambahan luas sebesar 993 hektar menjadi 17.172 hektar tahun 2016 dan pada tahun 2017 menjadi seluas 18.810 hektar. Luas lahan sawah tadah hujan pada tahun 2015 seluas 26.200 hektar, pada tahun 2016 mengalami penambahan luas seluas 1.633 hektar menjadi 27.833 hektar dan pada tahun 2017 luas lahannya tetap seluas 27.833 hektar. Luas lahan kering tegal/kebun dari tahun 2015 seluas 37.738 hektar mengalami penambahan luas seluas 13.031 hektar pada tahun 2016 menjadi 50.769 hektar dan pada tahun 2017 luas lahan sawah tadah hujan menjadi seluas 55.769 hektar. Luas lahan kering ladang/huma tahun 2015 seluas 44.115 hektar. Luas lahan kering ladang/huma mengalami penambahan luas seluas 3.317 hektar menjadi seluas 47.432 hektar pada tahun 2016. Tahun 2017 luas lahan kering ladang/huma mengalami penurunan luas seluas 575 hektar menjadi 46.857 hektar. Jumlah luas lahan potensi bidang pertanian diuraikan dalam tabel 2.2:

Tabel 2.2
Jumlah Luas Lahan Potensi Tanaman Pangan
di Kabupaten Sanggau

Jenis Lahan Pertanian	Luas Lahan (Ha)				
	2014	2015	2016	2017	2018*
Lahan Sawah beririgasi	13.420	16.179	17.172	18.810	18.860
Lahan Sawah Tadah Hujan	27.199	26.200	27.833	27.833	30.609
Lahan Kering Tegal/Kebun	55.942	37.738	50.769	55.769	55.769
Lahan Kering Ladang/Huma	50.420	44.115	47.432	46.857	63.115

Sumber: Dinas Ketahanan Pangan, Tanaman Pangan, Hortikultura dan Perikanan Kabupaten Sanggau.
Keterangan: *Angka Sementara

Tabel 2.2 di atas menggambarkan adanya kesenjangan perluasan lahan sawah dan lahan kering, di mana dari tahun ke tahun perluasan lahan sawah cenderung lambat dibandingkan perluasan lahan kering yang mengalami loncatan perluasan yang tinggi. Satu sisi kesenjangan ini dipandang sebagai perkembangan yang positif bagi pengembangan sektor pertanian di

Kabupaten Sanggau karena hal ini menunjukkan adanya semangat yang tinggi dari para petani dan pemerintah setempat untuk terus memperluas lahan kering yang dijadikan sebagai lahan kebun dan lahan ladang bagi para petani. Pada sisi lain, kesenjangan tersebut menunjukkan permasalahan pembangunan pada sektor pertanian di Kabupaten Sanggau, di mana perluasan lahan kering mengindikasikan adanya kebiasaan masyarakat Sanggau yang cenderung berpindah atau membuka lahan baru dari tahun ke tahun. Hal ini berdampak pada kerusakan sumber daya hutan dan lahan di Kabupaten Sanggau. Untuk itu, pemerintah Kabupaten Sanggau perlu memformulasikan kebijakan pemanfaatan lahan secara berkelanjutan yang dapat berdampak pada terwujudnya Kabupaten Sanggau sebagai daerah maju dan terdepan.

2. Hortikultura

Potensi daerah Kabupaten Sanggau di bidang hortikultura adalah sayuran (bawang daun, sawi, lobak, kacang panjang, cabai besar, cabai rawit, tomat, terung, buncis, ketimun, labu siam, kangkung, bayam, melinjo, petai, jengkol), buah-buahan (melon, semangka, blewah, alpukat, belimbing, duku/langsat, durian, jambu biji, jambu air, jeruk siam, jeruk besar, mangga, manggis, nangka/cempedak, nanas, pepaya, pisang, rambutan, salak, sawo, markisa, sirsak, sukun, naga) dan bahan obat nabati (jahe, laos/lengkuas, kencur, kunyit, lempuyang, temulawak, temuireng, temukunci, dlingo, kapulaga, mengkudu, mahkota dewa, keji beling, sambiloto, lidah buaya).

Berdasarkan data yang dihimpun dari Dinas Ketahanan Pangan, Tanaman Pangan, Hortikultura dan Perikanan Kabupaten Sanggau (Tabel 2.3), luas terbesar untuk komoditas hortikultura di Kabupaten Sanggau adalah komoditas buah-buahan, dengan luas sebesar 947.142 hektar pada tahun 2017. Kemudian, luas areal potensi obat nabati sebesar 64.857 hektar. Sedangkan luas areal potensi sayur sebesar 1.356 hektar. Jumlah luar areal potensi bidang hortikultura diuraikan dalam tabel 2.3 berikut ini:

Tabel. 2.3
Jumlah Luas Areal Potensi Hortikultura
di Kabupaten Sanggau

Jenis Tanaman Produksi	Luas Areal (Ha)				
	2014	2015	2016	2017	2018*
Sayuran	1.108	1.287	1.151	1.356	385
Buah-buahan	17.609	26.501	410.855	947.142	14.414
Obat Nabati	36.787	87.855	59.772	64.857	17.619

Sumber: Dinas Ketahanan Pangan, Tanaman Pangan, Hortikultura dan Perikanan Kabupaten Sanggau.
 Keterangan: *Angka Sementara

Mengacu pada data dalam tabel 2.3 jumlah produksi potensi bidang hortikultura di Kabupaten Sanggau paling besar pada tahun 2015 adalah komoditas obat nabati dengan jumlah produksi 365.322 ton, selanjutnya data produksi potensi komoditas obat nabati mengalami penurunan yakni sebesar 156.301 ton menjadi 209.021 ton pada tahun 2016 dan mengalami penurunan yang sangat drastis sebesar 167.436 ton menjadi 41.585 ton pada tahun 2017. Pada tahun 2016, komoditas buah-buahan memiliki nilai produksi sebesar 88.440 ton. Selanjutnya komoditas buah-buahan mengalami peningkatan sebesar 41.120 ton menjadi 129.560 ton pada tahun 2017. Data produksi potensi sayuran pada tahun 2016 sebesar 8.168 ton. Selanjutnya pada komoditas sayuran mengalami peningkatan jumlah produksi dari tahun 2016 ke tahun 2017 sebesar 1.668 ton menjadi 9.836 ton pada tahun 2017.

Uraian jumlah produksi potensi bidang hortikultura disajikan dalam tabel 2.4 berikut ini:

Tabel 2.4
Jumlah Produksi Potensi Hortikultura
di Kabupaten Sanggau

Jenis Tanaman Produksi	Jumlah Produksi (Ton)				
	2014	2015	2016	2017	2018*
Sayuran	114.534	13.550	8.168	9.836	4.492
Buah-buahan	360.445	88.440	88.440	129.560	51.973
Obat Nabati	9.478	365.322	209.021	41.585	19.216

Sumber: Dinas Ketahanan Pangan, Tanaman Pangan, Hortikultura dan Perikanan Kabupaten Sanggau.
 Keterangan: *Angka Sementara

Tabel 2.4 di atas menjelaskan adanya fluktuasi jumlah produksi potensi hortikultura. Dari tahun 2014 hingga tahun 2017, jumlah produksi potensi sayuran, buah-buahan, dan obat nabati cenderung menurun. Hal ini menunjukkan adanya permasalahan dalam produksi potensi hortikultura di Kabupaten Sanggau. Potensi wilayah dan potensi tanah Kabupaten Sanggau dapat mendukung peningkatan produksi hortikultura. Dalam hal ini, pemerintah Kabupaten Sanggau dan *stakeholders* lain perlu menjadikan permasalahan fluktuasi jumlah produksi hortikultura sebagai isu kebijakan prioritas pembangunan Kabupaten Sanggau selama 5 (lima) tahun kedepan (tahun 2019-2024). Pemerintah Daerah Kabupaten Sanggau perlu memberdayakan potensi yang dimiliki untuk meningkatkan produksi tanaman hortikultura. Selain itu, pemerintah Kabupaten Sanggau melalui perangkat daerah terkait perlu melakukan studi banding pada daerah-daerah yang maju dan berdaya saing pada sektor produksi tanaman hortikultura.

3. Perkebunan

Berdasarkan data yang dihimpun dari Dinas Perkebunan dan Peternakan Kabupaten Sanggau, terdapat 6 (enam) jenis tanaman perkebunan yang merupakan produk unggulan potensi bidang perkebunan di Kabupaten Sanggau yaitu kelapa sawit, karet, kelapa, kopi, lada dan kakao. Jumlah luas areal potensi bidang perkebunan di Kabupaten Sanggau dapat dilihat pada tabel 2.5.. Komoditas kelapa sawit merupakan komoditas dengan jumlah luas areal yang paling besar di Kabupaten Sanggau yang terus mengalami penambahan luasan area dari tahun 2015 sampai tahun 2017. Luas areal kelapa sawit di Kabupaten Sanggau tahun 2015 seluas 257.528 hektar, tahun 2016 seluas 265.847 hektar dan tahun 2017 seluas 359.712 hektar. Selain komoditas kelapa sawit, terdapat komoditas karet yang menjadi komoditas andalan setelah komoditas kelapa sawit. Jumlah luas areal karet tahun 2015 seluas 105.978 hektar, tahun 2016 seluas 106.269 hektar dan tahun 2017 seluas 106.629 hektar. Komoditas dengan luas areal terkecil adalah komoditas kopi yang hanya seluas 133 hektar pada tahun 2017. Data luas areal potensi bidang perkebunan disajikan dalam tabel 2.5 berikut ini:

Tabel 2.5

**Jumlah Luas Areal Potensi Perkebunan
di KabupatenSanggau**

Jenis Tanaman Produksi	Jumlah Luas Areal (Ha)				
	2014	2015	2016	2017	2018*
Kelapa Sawit	236.037	257.528	265.847	359.712	283.438
Karet	105.603	105.978	106.269	106.629	106.899
Kelapa	495	495	495	495	495
Kopi	196	196	134	133	125
Lada	1.786	1.963	2.512	2.522	2.584
Kakao	4.947	4.947	4.747	4.672	4.747

Sumber: Dinas Perkebunan dan Peternakan dan Kabupaten Sanggau Dalam Angka 2017.
Keterangan: * Angka Sementara

Untuk jumlah produksi potensi bidang perkebunan di Kabupaten Sanggau diasumsikan sejalan dengan jumlah luas areal kelapa sawit. Jumlah produksi komoditas kelapa sawit memiliki jumlah produksi yang paling besar diantara komoditas lainnya. Jumlah produksi komoditas kelapa sawit meningkat setiap tahunnya dari tahun 2015 sampai tahun 2017. Tahun 2015 jumlah produksi kelapa sawit sebesar 471.475 ton, tahun 2016 sebesar 501.023 ton dan tahun 2017 sebesar 614.175 ton. Komoditas lain dengan jumlah produksi paling kecil adalah komoditas kopi dengan jumlah produksi pada tahun 2016 sebesar 45 ton dan menurun pada tahun 2017 menjadi sebesar 43 ton. Kondisi ini sebagaimana diuraikan dalam tabel 2.6 berikut ini:

**Tabel 2.6
Jumlah Produksi Potensi Perkebunan
di Kabupaten Sanggau**

Jenis Tanaman Produksi	Jumlah Produksi (Ton)				
	2014	2015	2016	2017	2018*
Kelapa Sawit	35.253	471.475	501.023	614.175	517.984
Karet	53.289	53.356	53.926	54.530	53.961
Kelapa	138	141	150	149	148
Kopi	89	89	45	43	46
Lada	1.038	1.130	1.443	1.459	1.462
Kakao	1.122	1.216	1.205	1.173	1.054

Sumber: Dinas Perkebunan dan Peternakan Kabupaten Sanggau
Keterangan : * Angka Sementara

Nilai produksi bidang perkebunan pada tahun 2017 dapat diuraikan bahwa produksi kelapa sawit memiliki nilai yang paling tinggi diantara komoditas perkebunan lainnya yaitu sebesar 1.079 miliar. Pada posisi kedua disusul komoditi karet yang memiliki nilai produksi yang tinggi yaitu sebesar 545 miliar. Komoditas dengan nilai produksi terendah adalah komoditas kelapa dengan nilai produksi sebesar 1.341 juta. Kondisi ini sebagaimana diuraikan dalam tabel 2.7 berikut ini:

Tabel 2.7
Nilai Produksi Potensi Perkebunan
di Kabupaten Sanggau

Jenis Tanaman Produksi	Jumlah Nilai Produksi (Juta Rupiah)				
	2014	2015	2016	2017	2018*
Kelapa Sawit	61.000	829.000	881.000	1.079.000	910.000
Karet	534.000	535.000	539.000	545.000	539.000
Kelapa	1.242	1.269	1.350	1.341	1.332
Lada	39.030	42.490	54.834	55.442	55.556
Kakao	16.830	18.240	18.075	17.596	15.810

Sumber: Dinas Perkebunan dan Peternakan
Keterangan: * Angka Sementara

4. Peternakan dan Unggas

Berdasarkan data yang dihimpun dari Dinas Perkebunan dan Peternakan Kabupaten Sanggau (Tabel 2.8), menunjukkan bahwa potensi unggulan bidang peternakan di Kabupaten Sanggau adalah sapi, kambing, dan babi. Sedangkan untuk unggas adalah ternak ayam dan ternak itik. Jumlah populasi tertinggi bidang peternakan adalah babi dengan jumlah populasi tahun 2015 sebesar 32.187 ekor, tahun 2016 sebesar 31.960 ekor dan pada tahun 2017 sebesar 32.919 ekor. Jumlah populasi terendah bidang peternakan adalah kambing dengan jumlah populasi 6.203 ekor pada tahun 2015, 6.306 ekor pada tahun 2016 dan pada tahun 2017 sebesar 6.495 ekor. Jumlah populasi tertinggi untuk unggas adalah ayam dengan jumlah populasi pada tahun 2015 sebesar 1.869.436 ekor, tahun 2016 sebesar 1.832.327 ekor dan pada tahun 2017 sebesar 1.921.421 ekor. Sedangkan jumlah populasi terendah untuk unggas adalah itik dengan jumlah populasi pada tahun 2015 sebesar 16.875

ekor, tahun 2016 sebesar 16.569 ekor dan pada tahun 2017 sebesar 17.066 ekor. Untuk jumlah populasi potensi bidang peternakan dan unggas disajikan dalam tabel 2.8 berikut ini:

Tabel 2.8

Jumlah Populasi Potensi Peternakan dan Unggasdi Kabupaten Sanggau

Jenis Ternak	Jumlah Populasi Ternak (Ekor)				
	2014	2015	2016	2017	2018*
Sapi	11.084	11.007	11.127	11.461	12.239
Kambing	5.895	6.203	6.306	6.495	6.679
Babi	32.111	32.187	31.960	32.919	33.587
Kerbau	7	13	13	4	3
Ayam	1.763.762	1.909.986	1.845.774	1.921.421	1.945.140
Itik	16.591	16.875	16.569	17.066	17.426

Sumber: Dinas Perkebunan dan Peternakan Kabupaten Sanggau
Keterangan : * Angka Sementara

Berdasarkan data dari Dinas Perkebunan dan Peternakan Kabupaten Sanggau menunjukkan bahwa jumlah kasus wabah/endemi pada hewan di Kabupaten Sanggau tahun 2015 sebanyak 608 kasus, tahun 2016 sebanyak 303 kasus dan tahun 2017 sebanyak 257 kasus.

5. Perikanan

Potensi bidang perikanan di Kabupaten Sanggau dapat dikategorikan menjadi perikanan perairan umum (danau, sungai) dan perikanan budidaya (budidaya air tawar). Jumlah produksi perairan umum jenis perairan danau sebesar 874,62 ton pada tahun 2016 dan untuk tahun 2017 jumlah produksi perairan umum jenis perairan danau sebesar 1.262,1 ton. Jumlah produksi potensi bidang perikanan perairan umum disajikan dalam tabel 2.9:

Tabel 2.9

Jumlah Produksi Potensi Perikanan Perairan Umum di Kabupaten Sanggau

Jenis Perairan	Jumlah Produksi (Ton)				
	2014	2015	2016	2017	2018*
Danau	520,86	335,90	874,62	1.262,1	912,62
Sungai	347,24	206	583,08	186,50	608,41

Sumber: Dinas Ketahanan Pangan, Tanaman Pangan, Hortikultura dan Perikanan Kabupaten Sanggau
Keterangan: *Angka Sementara

Dengan berpedoman pada data dalam tabel 2.10 mengenai jumlah pelaku dan jumlah produksi bidang perikanan budidaya di Kabupaten Sanggau menunjukkan adanya peningkatan jumlah pelaku budidaya dari tahun 2015 sampai tahun 2017. Jumlah pelaku budidaya pada tahun 2015 sebanyak 3.501 orang, pada tahun 2016 sebanyak 4.434 orang dan pada tahun 2017 sebanyak 4.917 orang. Hal ini berkebalikan dengan banyaknya jumlah produksi yang mengalami penurunan pada tahun 2017. Jumlah produksi di bidang perikanan budidaya Kabupaten Sanggau pada tahun 2015 sebesar 5.313 ton, pada tahun 2016 sebesar 5.594 ton dan pada tahun 2017 sebesar 3.886 ton. Uraian jumlah pelaku dan jumlah produksi bidang perikanan budidaya disajikan dalam tabel 2.10 berikut ini:

Tabel 2.10
Jumlah Pelaku dan Produksi Perikanan Budidaya
di Kabupaten Sanggau

Perikanan Budidaya	Jumlah			
	2014	2015	2016	2017
Pelaku Budidaya (orang)	3.492	3.501	4.434	4.917
Produksi (ton)	2.468	5.313	5.594	3.886

Sumber: Dinas Ketahanan Pangan, Tanaman Pangan, Hortikultura
dan Perikanan Kabupaten Sanggau

Kegiatan dalam rangka pembenihan perikanan pada potensi bidang perikanan di Kabupaten Sanggau dapat ditemui pada balai benih ikan dan pembenihan ikan milik rakyat. Data jumlah benih ikan dan jumlah produktif benih ikan potensi bidang perikanan di Kabupaten Sanggau dapat dilihat pada tabel 2.10. Terdapat 1 balai benih ikan di Kabupaten Sanggau dengan produksi pada tahun 2015 sebesar 89.000 ekor, tahun 2016 sebesar 306.887 ekor dan pada tahun 2017 sebesar 394.440 ekor, sebagaimana disajikan dalam data pada tabel 2.11 berikut ini:

Tabel 2.11

**Jumlah Balai Benih Ikan dan Produksi Benih Ikan
Potensi Perikanan di Kabupaten Sanggau**

Perbenihan	Jumlah			
	2014	2015	2016	2017
Balai Benih Ikan (unit)	1	1	1	1
Produksi (ekor)	1.209.745	89.000	306.887	394.440

Sumber: Dinas Ketahanan Pangan, Tanaman Pangan, Hortikultura dan Perikanan Kabupaten Sanggau

Untuk jumlah pembenihan ikan rakyat dan jumlah produksi benih ikan potensi bidang perikanan di Kabupaten Sanggau dapat dilihat pada tabel 2.11 menunjukkan adanya penambahan jumlah unit pembenihan ikan rakyat dari 3 unit pada tahun 2015 kemudian pada tahun 2016 dan tahun 2017 menjadi 5 unit. Jumlah produksi juga mengalami peningkatan dari jumlah produksi tahun 2015 sebesar 60.000 ton menjadi 180.000 ton pada tahun 2016, dan meningkat menjadi 1.164.768 ton pada tahun 2017. Jumlah pembenihan ikan rakyat dan jumlah produksi benih ikan potensi bidang perikanan di Kabupaten Sanggau disajikan dalam tabel 2.12 berikut ini:

Tabel 2.12

**Jumlah Pembenihan Ikan Rakyat dan Produksi Benih Ikan
Potensi Perikanan di Kabupaten Sanggau**

Pembenihan Ikan	Jumlah				
	2014	2015	2016	2017	2018
Pembenihan Ikan Rakyat (unit)	7	3	5	5	5
Produksi (ton)	200.000	60.000	180.000	1.164.768	NA

Sumber: Dinas Ketahanan Pangan, Tanaman Pangan, Hortikultura dan Perikanan Kabupaten Sanggau

6. Pertambangan

Untuk data jenis potensi pertambangan serta lokasi menurut kecamatan disajikan dalam tabel 2.13 berikut ini:

Tabel 2.13
Data Jenis Potensi Pertambangan serta Lokasi Menurut
Kecamatan di Kabupaten Sanggau

Bahan Galian	Lokasi (Kec.)	Potensi
Emas	Meliau, Sekayam, Kapuas, Mukok, Jangkang, Beduai, Noyan, Entikong, Toba, Kembayan	54,4 Ton
Arsen	Bonti	-
Bauksit	Ty. Hilir, Ty. Hulu, Toba, Meliau, Kapuas, Balai, Kembayan, Beduai	84.036,22MT
Air Raksa	Bonti	-
Antimoni	Meliau, Sekayam	-
Perak	Tayan, Meliau, Sekadau Hilir	-
Feldspar	Kembayan, Bonti	1.692.535 Ton
Mika	Bonti, Kembayan	10 Ton
Pasir Kwarsa	Tayan Hilir, Jangkang	65.450.000 Ton
Kaolin	Kapuas, Tayan Hilir, Sekayam, Mukok,	3.385.000 Ton
Granit	Tayan Hulu, Bonti, Ty. Hilir, Beduwai, Entikong, Jangkang, Parindu, Kembayan	>2.382.707.880 Ton
Andesit	Balai, Ty.Hilir, TY. Hulu, Entikong	34.500.000 Ton
Basalt	Tayan Hilir	>3.000.000.000 Ton
Batu sabak/Slate	Sekadau Hilir, Tayan Hilir	-
Agate	Hulu Sei. Sekayam	-
Intan	Hulu Sei. Sekayam, Entikong	-
Barit	Balai Karang	-
Diorit	Semuntai, Entikong	>768.000.000 Ton
Lempung	Balai Karang, Ty. Hilir, Sekayam, Bonti, Ty. Hulu, Jangkang, Mukok, Parindu, Kembayan	-
Pasir Sungai	Semuntai, Beduwai	-
Sirtu	Balai Karang, Noyan, Beduwai, Ty. Hulu	-
Tembaga	Noyan	-
Timbal	Balai Karang	-
Seng	Balai Karang	-
Mangan	Balai Karang	-
Biji Besi	Bonti, Jangkang, Mukok, Tayan Hulu	-

Bahan Galian	Lokasi (Kec.)	Potensi
Zirkon	Kapuas	93.000 Kg
Batu Bara	Jangkang, Bonti, kembayan, Beduai, Noyan, Sekayam	-
Air Terjun	Entikong, Noyan, Meliau, Kapuas	250.000.000 BCM
Minyak Bumi /Gas	Mukok	561.470.000 Barel
Rijang/ Chert	Kapuas	
Pasir Darat	Kapuas	
Jesper	Mukok	

Sumber: Profil Daerah Kabupaten Sanggau

Mengacu pada data dalam tabel 2.13 potensi pertambangan serta lokasi menurut kecamatan dapat diuraikan bahwa terdapat beragam jenis potensi bahan galian di Kabupaten Sanggau yaitu emas, arsen, bauksit, air raksa, antimoni, perak, feldspar, mika, pasir kwarsa, kaolin, dan sebagainya yang tersebar. Namun, terdapat potensi bahan galian yang hanya berada pada satu lokasi misalnya bahan galian air raksa dan arsen yang hanya terdapat di Kecamatan Bonti.

Potret jumlah unit usaha potensi bidang pertambangan di Kabupaten Sanggau dapat diuraikan bahwa bahan galian biji besi pada tahun 2018, terdapat 2 unit perusahaan swasta yang mengelola. Bahan galian bauksit (biji aluminium) dikelola oleh 42 perusahaan. Bahan galian emas dikelola oleh 17 perusahaan swasta, dan bahan tambang mineral lainnya dikelola 52 perusahaan seperti disajikan dalam tabel 2.14 berikut ini:

Tabel 2.14
Jumlah Unit Usaha Pertambangan
di Kabupaten Sanggau

Bahan Galian	Jumlah				
	2014	2015	2016	2017	2018
Biji Besi	2 Perusahaan Swasta	2 Perusahaan Swasta	2 Perusahaan Swasta	2 Perusahaan Swasta	2 Perusahaan Swasta
Bauksit (Biji Aluminium)	42 Perusahaan Swasta	42 Perusahaan (2 perusahaan pemerintah, 40)	42 Perusahaan (2 perusahaan pemerintah, 40)	42 Perusahaan (2 perusahaan pemerintah, 40)	42 Perusahaan (2 perusahaan pemerintah, 40 perusahaan swasta)

Bahan Galian	Jumlah				
	2014	2015	2016	2017	2018
		perusahaan swasta)	perusahaan swasta)	perusahaan swasta)	
Emas	17 Perusahaan Swasta	17 perusahaan swasta	17 perusahaan swasta	17 perusahaan swasta	17 perusahaan swasta
Bahan Tambang Mineral Lainnya	8 Perusahaan Swasta	8 perusahaan (1 perusahaan pemerintah, 7 perusahaan swasta)	8 perusahaan (1 perusahaan pemerintah, 7 perusahaan swasta)	8 perusahaan (1 perusahaan pemerintah, 7 perusahaan swasta)	52 Perusahaan Swasta

Sumber: Dinas Penanaman Modal dan Pelayanan Terpadu Satu Pintu Kabupaten Sanggau

Jumlah unit usaha pertambangan di Kabupaten Sanggau sebagaimana pada tabel 2.14 di atas menggambarkan adanya perkembangan aktifitas eksplorasi tambang di Kabupaten Sanggau yang relatif stabil, di mana hal ini ditunjukkan jumlah unit usaha pertambangan dari tahun 2014 hingga 2018 tidak mengalami perubahan kecuali jumlah unit pertambangan bahan tambang lainnya yang mengalami peningkatan drastis dari 8 perusahaan pada tahun 2015-2017 menjadi 52 perusahaan swasta pada tahun 2018. Pada satu sisi, peningkatan unit usaha pada bahan tambang mineral lainnya dapat memberikan kontribusi positif bagi pertumbuhan ekonomi dan peningkatan pendapatan daerah. Namun, pada sisi lain peningkatan jumlah unit usaha pertambangan tersebut berdampak pada implementasi kebijakan Rencana Tata Ruang dan Wilayah. Karena itu, pemerintah daerah Kabupaten Sanggau perlu melakukan kajian yang mendalam mengenai potensi pertambangan sebagai modal pembangunan daerah Kabupaten Sanggau.

7. Pariwisata

Selama ini objek wisata di Kabupaten Sanggau dikelompokkan menjadi 2 kelompok, yang terdiri dari objek wisata alam dan objek wisata budaya. Objek wisata alam di Kabupaten Sanggau berjumlah 48 objek yang lokasinya tersebar di 15 kecamatan. Sedangkan objek wisata budaya di Kabupaten Sanggau berjumlah 15 objek dan lokasinya tersebar di beberapa kecamatan.

Objek wisata di Kabupaten Sanggau dapat dikelompokkan menjadi beberapa kelompok objek berdasarkan jumlah objek wisata, pada tahun 2017 jumlah objek wisata paling tinggi adalah objek wisata alam dengan jumlah 44 objek. Jumlah objek wisata terendah pada tahun 2017 adalah objek wisata cagar alam, objek wisata pertanian, dan objek wisata buatan. Uraianya disajikan dalam tabel 2.15 berikut ini:

Tabel 2.15
Jumlah Objek Wisata Potensi Pariwisata
di Kabupaten Sanggau

Objek Wisata	Jumlah				
	2014	2015	2016	2017	2018
Objek Wisata Budaya	4	4	6	6	15
Objek Wisata Cagar Alam	2	2	2	2	2
Objek Wisata Pertanian	-	2	2	2	2
Objek Wisata Alam	40	41	44	46	48
Objek Wisata Sejarah	7	7	15	15	36
Objek Wisata Religu	4	4	4	4	4
Objek Wisata Kuliner	2	2	2	2	2
Objek Wisata Buatan	-	1	3	3	3

Sumber : Dinas Pemuda, Olahraga dan Pariwisata Kabupaten Sanggau

Mengacu data dalam tabel 2.15 dapat diuraikan bahwa kunjungan wisatawan mancanegara ke Kabupaten Sanggau tahun 2015 sebanyak 24.364 orang, tahun 2016 jumlah wisatawan sebanyak 26.499 orang, tahun 2017 (semester I) sebanyak 12.060 orang. Kunjungan wisatawan domestik ke objek wisata alam di Kabupaten Sanggau tahun 2015 sebanyak 10.027 orang, tahun 2016 sebanyak 11.290 orang dan tahun 2017 (semester I) sebanyak 14.285 orang. Jenis penginapan yang terdapat di Kabupaten Sanggau dapat dikelompokkan ke dalam jenis penginapan hotel melati dengan jumlah kamar tahun 2015 sebanyak 1.172 kamar (1.517 unit tempat tidur), tahun 2016 sebanyak 1.289 kamar (1.668 unit tempat tidur), tahun 2017 sebanyak 1.417 kamar (1.834 unit tempat tidur). Terdapat 3 agen perjalanan wisata di Kabupaten Sanggau pada tahun 2017 pemandu wisata bersertifikat sebanyak 5 orang dan pemandu wisata tidak bersertifikat sebanyak 15 orang. Untuk jumlah agen perjalanan wisata dan pemandu wisata sebagai potensi di bidang pariwisata disajikan dalam tabel 2.16 berikut ini:

Tabel 2.16

**Jumlah Agen Perjalanan Wisata dan Pemandu Wisata
Potensi Pariwisata di Kabupaten Sanggau**

Uraian	Jumlah				
	2014	2015	2016	2017	2018
Agen Perjalanan Wisata	2	2	3	3	4
Pemandu Wisata Bersertifikat	-	-	4	5	5
Pemandu Wisata Tidak Bersertifikat	-	-	10	15	15

Sumber: Dinas Pemuda, Olahraga dan Pariwisata Kabupaten Sanggau

Dalam bidang usaha makanan dan minuman untuk mengetahui jenis usaha diketahui terdapat 4 jenis usaha makanan/minuman di Kabupaten Sanggau yaitu *cafeteria/cafe*, kantin, *coffee shop* dan warung/kedai makan. Jumlah jenis usaha yang paling banyak di Kabupaten Sanggau adalah warung/kedai makan dengan jumlah sebanyak 64 warung pada tahun 2017. Jenis usaha yang jarang dijumpai di Kabupaten Sanggau adalah *cafeteria/cafe*. Jumlah *cafeteria/cafe* di Kabupaten Sanggau pada tahun 2017 sebanyak 4 *cafeteria/cafe*. Jumlah kantin di Kabupaten Sanggau pada tahun 2015 sebanyak 2 toko, tahun 2016 sebanyak 3 toko, dan tahun 2017 sebanyak 3 toko. Rinciannya disajikan dalam tabel 2.17 berikut ini:

Tabel 2.17

**Jumlah Jenis Usaha Makanan/Minuman
Potensi Pariwisata di Kabupaten Sanggau**

Jenis Usaha	Tahun				
	2014	2015	2016	2017	2018
Cafeteria/Café	2	3	3	4	6
Kantin	2	2	3	3	7
Coffee Shop	8	9	12	26	37
Kedai/Warung Makan	10	14	33	64	78

Sumber : Dinas Pemuda, Olahraga dan Pariwisata Kabupaten Sanggau

8. Wilayah rawan Bencana

Secara umum di Kabupaten Sanggau tidak terdapat daerah berpotensi rawan bencana yang disebabkan oleh faktor alam. Hal tersebut dikarenakan Kabupaten Sanggau tidak termasuk jalur lempeng tektonik gunung berapi

yang dapat menyebabkan terjadinya gempa bumi, letusan gunung berapi dan longsor karena gempa tektonik. Namun, pada musim penghujan terdapat beberapa wilayah yang mengalami kenaikan ketinggian air sungai diatas rata-rata, terutama di sepanjang kawasan DAS Kapuas dan sub DAS Sekayam dengan area seluas ±365.743,00 Ha. Sedangkan kawasan berpotensi rawan longsor terdapat di Kecamatan Meliau, Tayan Hilir, Toba, Entikong, Sekayam, Bonti, Kembayan, Jangkang dan Kapuas dengan intensitas dan luasan yang kecil. Adapun karakteristik kerawanan daerah bidang bencana alam di Kabupaten Sanggau sebagaimana tabel 2.19 berikut:

Tabel 2.19
**Karakteristik Kerawan Daerah Bidang Bencana Alam
 Di Kabupaten Sanggau**

No	Kecamatan	Dusun / Desa / Kelurahan	Bencana	Keterangan
1	Kapuas	Ds. Sei Muntik Ds. Sei Bemban Lingkungan Sei Ranas Kel. Tj. Kapuas Kel. Sei. Sengkuang Kel. Tj. Kapuas Kel. Tj. Sekayam Lingkungan Liku Kel. Beringin Dsn. Balai Nanga Ds.Kambong Ds.Mengkiang Ds.Rambing Ds.Lape Lintang Pelaman	Banjir, tanah longsor, puting beliung Banjir dan tanah longsor Banjir dan tanah longsor Banjir dan tanah longsor Banjir, tanah longsor, puting beliung Banjir dan tanah longsor Banjir dan tanah longsor Banjir dan tanah longsor Banjir dan tanah longsor Karhutla Karhutla Karhutla Karhutla Karhutla	Luas Wilayah= 1,382,00 Km ² Desa = 20 Dusun = 68 Kelurahan = 6
2	Mukok	Ds. Kedukul Ds. Inggis Ds. Semuntai Ds. Sejata Ds. Layak Omang Desa Sei Mawang	Banjir, tanah longsor serta karhutla Banjir dan tanah longsor Banjir dan tanah longsor Banjir dan tanah longsor Karhutla Karhutla	Luas Wilayah = 501,00 Km ² Desa = 9 Dusun = 47
3	Jangkang	Ds. Semirau Ds. Sape Ds. Tanggung Ds. Ketori	Banjir dan tanah longsor Banjir dan tanah longsor Banjir dan tanah longsor Karhutla	Luas Wilayah = 1,599,20 Km ² Desa = 11

No	Kecamatan	Dusun / Desa / Kelurahan	Bencana	Keterangan
		Ds. Pisang Ds. Balai Sebut Ds. Selampang Ds. Semombat	Karhutla Karhutla Karhutla Karhutla	Dusun = 70
4	Bonti	Ds. Bonti Ds. Upe Ds. Kampuh Ds. Bahta Ds. Sami Ds. Bantai	Banjir dan karhutla Banjir Banjir Banjir dan puting beliung Banjir, karhutla dan puting beliung Karhutla	Luas Wilayah = 1,121,80 Km ² Desa = 9 Dusun = 53
5	Parindu	Ds. Gunam Ds. Barakak Ds. Sengoret Ds. Marita Ds. Suka Gerundi Ds. Maringin Jaya Ds. Maju Karya	Banjir Banjir Banjir Karhutla Karhutla Karhutla Karhutla	Luas Wilayah = 593,9 Km ² Desa = 14 Dusun = 64
6	Meliau	Ds. Sei Mayam Ds. Meranggau Ds. Kunyil Ds. Pampang 2 Ds. Meliau Hulu Ds. Meliau Hilir Ds. Kunyil Ds. Kuala Buayan Ds. Sei Kembayau Ds. Cupang Ds. Balai Tinggi	Banjir dan tanah longsor Banjir dan tanah longsor Banjir dan tanah longsor Banjir dan tanah longsor Banjir dan tanah longsor Banjir dan tanah longsor Banjir, tanah longsor serta karhutla Karhutla Karhutla Karhutla Karhutla	Luas Wilayah = 1,495,70 Km ² Desa = 19 Dusun = 82
7	Tayan Hulu	Dsn. Kubing Ds. Puruan Dalam Ds. Riyai Ds. Barakak Ds. Menyabo Ds. Pandan Sembuat Ds. Janjang	Banjir dan tanah longsor Banjir, tanah longsor serta karhutla Banjir, tanah longsor serta karhutla Karhutla Karhutla Karhutla	Luas Wilayah = 719,20 Km ² Desa = 11 Dusun = 55
8	Batang Tarang	Ds. Temiang Mali Ds. Mak Kawing Ds. Semoncol Ds. Tae	Tanah longsor Tanah longsor Karhutla Karhutla	Luas Wilayah = 395,60 Km ² Desa = 12 Dusun = 71

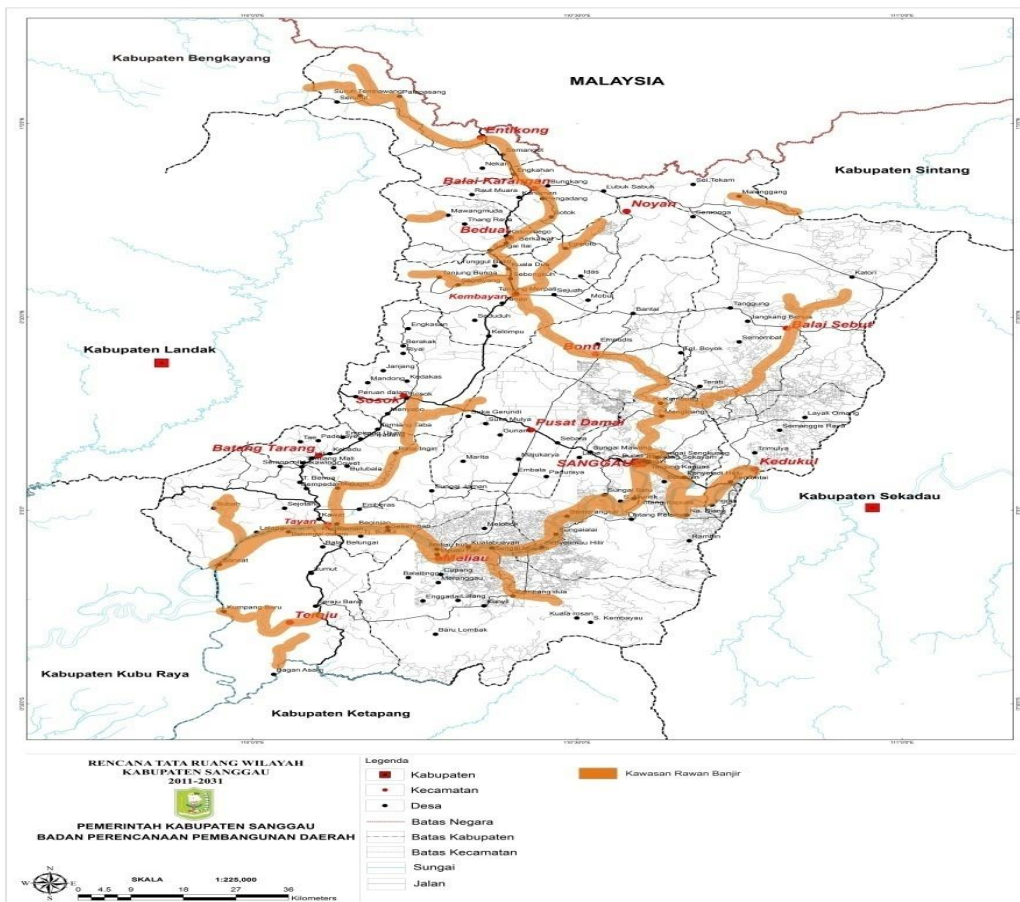
No	Kecamatan	Dusun / Desa / Kelurahan	Bencana	Keterangan
9	Tayan Hilir	Dsn. Melungai Dsn. Empetai Dsn. Kuala Tebang Dsn. Tanjung Melya Dsn. Tanduk A Dsn. Tanduk B Ds. Pulau Tayan Ds. Pedalaman Ds. Kawat Ds. Balai Ingin Ds. Sejutang Ds. Lalang Ds. Subah	Banjir dan tanah longsor Banjir dan tanah longsor Banjir dan tanah longsor Banjir dan tanah longsor Banjir dan tanah longsor Banjir dan tanah longsor Banjir, tanah longsor, puting beliung Banjir, tanah longsor, puting beliung Banjir dan tanah longsor Karhutla Karhutla Karhutla Karhutla	Luas Wilayah = 1,050,00 Km ² Desa = 15 Dusun = 87
10	Toba	Ds. Bagan Asam Ds. Kampung Baru Ds. Sansat Ds. Belungai Dalam Ds. Balai Belungai Ds. Belungai Dalam	Banjir, tanah longsor serta karhutla Banjir dan tanah longsor Banjir dan tanah longsor Banjir dan tanah longsor Karhutla Karhutla	Luas Wilayah = 1,127,20 Km ² Desa = 7 Dusun = 29
11	Kembayan	Dsn. Sui Kutanan Ds. Kuala Dua Dsn. Keroyet Ds. Tj. Merpati Dsn. Tj Maya Ds. Tanap Dsn. Tj Selong Ds. Mobui Ds. Tj Bunga Dsn. Tj Robokan Ds. Semayam Ds. Kelompu Ds. Tanap Ds. Semayan	Banjir Banjir Banjir Banjir Banjir Banjir Karhutla Karhutla Karhutla	Luas Wilayah = 610,80 Km ² Desa = 11 Dusun = 74
12	Beduai	Ds. Bereng Berkawat Ds. Sei. Ilai Ds. Kasromego Ds. Thang Raya Ds. Mawang Muda Ds. Bereng Berkawat	Banjir Banjir Dan Karhutla Banjir Banjir Karhutla Karhutla	Luas Wilayah = 435,00 Km ² Desa = 5 Dusun = 25
13	Sekayam	Ds. Balai Karang Ds. Sotok Ds. Malenggang Ds. Engkahan	Banjir dan tanah longsor Banjir dan tanah longsor Banjir dan tanah longsor Karhutla	Luas Wilayah = 841,01 Km ² Desa = 10 Dusun = 55

No	Kecamatan	Dusun / Desa / Kelurahan	Bencana	Keterangan
		Ds. Malenggang Ds. Sei Tekam Ds. Lubuk Sabuk	Karhutla Karhutla Karhutla	
14	Entikong	Ds. Entikong Dsn. Entapang Ds. Entikong Dsn. Entikong Benuan Ds. Entikong Ds. Semanget Ds. Pala Pasang	Banjir, tanah longsor serta karhutla Banjir dan tanah longsor Banjir dan tanah longsor Banjir dan tanah longsor Karhutla	Luas Wilayah= 506,89 Km ² Desa = 5 Dusun = 34
15	Noyan	Ds. Sui Dangin Ds. Noyan Ds. Semongan Ds. Sei Dangin	Banjir dan tanah longsor Banjir dan tanah longsor Karhutla Karhutla	Luas Wilayah = 487,90 Km ² Desa = 5 Dusun = 30

Sumber: PPID Kab. Sanggau 2018

Adapun wilayah rawan bencana khususnya kawasan rawan banjir dapat dilihat pada gambar berikut.

Gambar 2.3
Peta Kawasan Rawan Banjir



Sumber: Rencana Tata Ruang Wilayah Kabupaten Sanggau Tahun 2014-2034

2.1.3. Aspek Demografi

Penduduk Kabupaten Sanggau yang luas wilayahnya 12.857,70 km² atau 8,76% dari luas wilayah Provinsi Kalimantan Barat. Berdasarkan data jumlah penduduk Kabupaten Sanggau dari Dinas Kependudukan dan Catatan Sipil Kabupaten Sanggau, tahun 2017 semester I jumlah penduduk Kabupaten Sanggau sebanyak 482.500 jiwa, rinciannya penduduk laki-laki 250.452 jiwa dan penduduk perempuan 232.048 jiwa. Tahun 2018 semester I terjadi peningkatan menjadi 484.992 jiwa, yang terdiri dari penduduk laki-laki 251.764 jiwa, dan perempuan 233.228 jiwa.

Penyebaran penduduk Kabupaten Sanggau tidak merata antara kecamatan satu dengan lainnya. Dengan kepadatan penduduk 35 jiwa per km², kecamatan yang memiliki jumlah penduduk terpadat adalah Kecamatan Kapuas dengan

kepadatan penduduk 63 jiwa per km². Sedangkan kecamatan yang jumlah penduduknya jarang adalah Kecamatan Toba yang kepadatan penduduknya hanya 11 jiwa per km². Sedangkan jika dilihat dari *sex ratio* maka perbandingan penduduk laki-laki terhadap perempuan sebesar 107. Nilai ini berarti bahwa setiap 107 jiwa laki-laki terdapat 100 jiwa perempuan. Sebagian besar masyarakat Kabupaten Sanggau bekerja pada sektor pertanian karena sektor pertanian terkonsentrasi pada daerah pedesaan dan sebagian besar penduduk Kabupaten Sanggau berdomisili di daerah pedesaan. Sebagian besar penduduk lainnya bekerja pada sektor perdagangan dan jasa-jasa.

Banyaknya penduduk yang bekerja pada sektor pertanian menjadi beban pada sektor ini karena sektor pertanian di Kabupaten Sanggau masih bersifat tradisional yaitu dengan usaha tani subsistem dengan produktivitas yang rendah. Hal ini dikarenakan masih kecilnya pendapatan pada sektor ini sehingga membuka peluang beralihnya pekerja dari sektor pertanian ke sektor lainnya agar dapat meningkatkan pendapatan. Kondisi tersebut dapat menyebabkan pekerja pada sektor pertanian berkurang dan pencari kerja di sektor lain meningkat sehingga menjadi salah satu potensi daerah.

2.1.4. Aspek Kesejahteraan Masyarakat

2.1.3.1. Pertumbuhan Ekonomi

Pertumbuhan ekonomi merupakan salah satu indikator makro untuk melihat kinerja perekonomian secara riil di suatu wilayah. Laju pertumbuhan ekonomi dihitung berdasarkan perubahan PDRB atas dasar harga konstan tahun yang bersangkutan terhadap tahun sebelumnya. Pertumbuhan ekonomi dapat dipandang sebagai penambahan jumlah barang dan jasa yang dihasilkan oleh semua lapangan usaha kegiatan ekonomi yang ada di suatu wilayah selama kurun waktu setahun.

Berdasarkan harga konstan 2010, nilai PDRB Kabupaten Sanggau pada tahun 2018 meningkat. Peningkatan tersebut dipengaruhi oleh meningkatnya produksi di seluruh lapangan usaha yang sudah bebas dari pengaruh inflasi.

Nilai PDRB Kabupaten Sanggau atas dasar harga konstan 2010, mencapai 12,70 triliun rupiah. Angka tersebut naik dari 12,16 triliun rupiah pada tahun 2017. Hal tersebut menunjukkan bahwa selama tahun 2018 terjadi pertumbuhan ekonomi sebesar 4,47 persen, lebih rendah jika dibandingkan dengan pertumbuhan ekonomi tahun sebelumnya yang mencapai 4,50 persen. Pertumbuhan ekonomi Kabupaten Sanggau selama 2018 mengalami perlambatan disebabkan adanya perlambatan pertumbuhan produksi pada sektor industri pengolahan, khususnya industri makanan dan minuman. Industri makanan dan minuman melemah karena adanya kebijakan pada pabrik CPO untuk memproduksi dari kebun inti saja, sehingga kelapa sawit banyak diolah diluar Kabupaten Sanggau. Selain industri pengolahan, lapangan usaha Konstruksi juga menjadi penyebab melambatnya pertumbuhan ekonomi Kabupaten Sanggau tahun 2018.

Pertumbuhan ekonomi tertinggi dicapai oleh lapangan usaha Pengadaan Air, Pengelolaan Sampah, Limbah dan Daur Ulang yaitu sebesar 15,93 persen. Dari 17 kategori lapangan usaha ekonomi yang ada, seluruhnya mengalami pertumbuhan yang positif. Delapan kategori lapangan usaha mengalami pertumbuhan positif sebesar lima persen atau lebih. Sementara itu, sembilan lapangan usaha lainnya berturut-turut tercatat mengalami pertumbuhan positif kurang dari lima persen.

Delapan lapangan usaha yang mengalami pertumbuhan positif sebesar lima atau lebih tersebut antara lain: lapangan usaha Pengelolaan Sampah, Limbah dan Daur Ulang sebesar 15,93 persen; Informasi dan Komunikasi sebesar 10,65 persen; Pertambangan dan Penggalian sebesar 10,32 persen; Jasa Keuangan dan Asuransi sebesar 7,57 persen; Jasa Lainnya 5,71 sebesar persen; Pertanian, Kehutanan, dan Perikanan sebesar 5,43 persen; Transportasi dan Pergudangan sebesar 5,42 persen; serta Administrasi Pemerintah, Pertahanan dan Jaminan Sosial Wajib sebesar 5,25 persen. Sementara itu, sembilan lapangan usaha yang mengalami pertumbuhan positif kurang dari 5 (lima) persen adalah lapangan usaha Jasa Perusahaan sebesar 4,87 persen; Pengadaan Listrik dan Gas sebesar 4,38 persen; Perdagangan Besar dan Eceran, Reparasi Mobil dan Sepeda Motor sebesar 3,90 persen; Penyediaan Akomodasi dan Makan Minum

sebesar 3,66 persen; Jasa Kesehatan dan Kegiatan Sosial sebesar 3,66 persen; Jasa Pendidikan sebesar 2,68 persen; Real Estate sebesar 2,21 persen; Konstruksi sebesar 1,71 persen; serta Industri Pengolahan sebesar 0,25 persen.

Tabel 2.20.

Laju Pertumbuhan Produk Domestik Regional Bruto Kabupaten Sanggau Atas Dasar Harga Konstan 2010 Menurut Lapangan Usaha (Persen), 2014-2018

Kat./ Cat.	Lapangan Usaha/ Industry	2014	2015	2016	2017*	2018**
(1)	(2)	(3)	(4)	(5)	(6)	(7)
A	Pertanian, Kehutanan, dan Perikanan/ <i>Agriculture, Forestry & Fishing</i>	2,97	2,25	4,64	2,08	5,43
B	Pertambangan dan Penggalian/ <i>Mining & Quarrying</i>	(9,35)	6,14	12,89	14,13	10,32
C	Industri Pengolahan/ <i>Manufacturing</i>	4,62	1,34	3,03	2,81	0,25
D	Pengadaan Listrik dan Gas/ <i>Electricity & Gas</i>	18,19	16,07	23,25	6,70	4,38
E	Pengadaan Air, Pengelolaan Sampah, Limbah dan Daur Ulang/ <i>Water supply, Sewerage, Waste Management & Remediation Activities</i>	(7,37)	2,66	6,84	0,06	15,93
F	Konstruksi/ <i>Construction</i>	1,16	5,03	9,93	4,04	1,71
G	Perdagangan Besar dan Eceran; Reparasi Mobil dan Sepeda Motor/ <i>Wholesale & Retail Trade; Repair of Motor Vehicles & Motorcycles</i>	4,10	5,47	4,69	3,93	3,90
H	Transportasi dan Pergudangan/ <i>Transportation & Storage</i>	4,28	4,57	4,20	4,63	5,42
I	Penyediaan Akomodasi dan Makan Minum/ <i>Accommodation & food Service Activities</i>	3,06	5,82	6,04	7,15	3,66
J	Informasi dan Komunikasi/ <i>Information & Communication</i>	7,41	10,97	10,16	16,07	10,65
K	Jasa Keuangan dan Asuransi/ <i>Financial & Insurance Activities</i>	4,54	10,26	9,42	8,78	7,57
L	Real Estat/ <i>Real Estate Activities</i>	4,40	1,87	3,70	3,36	2,21
M,N	Jasa Perusahaan/ <i>Business Activities</i>	6,46	5,04	7,60	3,84	4,87

Kat./ Cat.	Lapangan Usaha/ Industry	2014	2015	2016	2017*	2018**
O	Administrasi Pemerintahan, Pertahanan dan Jaminan Sosial <i>Wajib/Public Administration & Defence; Compulsory Social Security</i>	13,13	6,46	3,94	6,94	5,25
P	Jasa Pendidikan/ <i>Education</i>	3,75	3,95	1,74	2,40	2,68
Q	Jasa Kesehatan dan Kegiatan Sosial/ <i>Human Health and Social Work Activities</i>	5,93	2,99	3,57	4,46	3,66
R,S,T, U	Jasa lainnya/ <i>Other Service Activities</i>	5,45	5,12	5,45	5,00	5,71
Produk Gross Regional Domestic Product		3,26	3,68	5,34	4,50	4,47

Produk Domestik Regional Bruto/Gross Regional Domestic Product

* Angka sementara/Preliminary Figures

** Angka sangat sementara/Very Preliminary Figures

Tabel.2.21

Laju Pertumbuhan Produk Domestik Regional Bruto Atas Dasar Harga Konstan 2010 Kabupaten Sanggau Menurut Lapangan Usaha (persen), 2014–2018

	Lapangan Usaha/Industry	2014	2015	2016	2017*	2018**
	(1)	(3)	(4)	(5)	(6)	(6)
A	Pertanian, Kehutanan, dan Perikanan/ <i>Agriculture, Forestry and Fishery</i>	2,97	2,25	4,64	2,08	5,43
B	Pertambangan dan Penggalian/ <i>Mining and Quarrying</i>	(9,35)	6,14	12,89	14,13	10,32
C	Industri Pengolahan/ <i>Manufacturing</i>	4,62	1,34	3,03	2,81	0,25
D	Pengadaan Listrik dan Gas/ <i>Electricity and Gas</i>	18,19	16,07	23,25	6,70	4,38
E	Pengadaan Air, Pengelolaan Sampah, Limbah dan Daur Ulang/ <i>Water supply, Sewerage, Waste Management and Remediation Activities</i>	(7,37)	2,66	6,84	0,06	15,93
F	Konstruksi/ <i>Construction</i>	1,16	5,03	9,93	4,04	1,71

	Lapangan Usaha/Industry	2014	2015	2016	2017*	2018**
	Perdagangan Besar dan Eceran; Reparasi Mobil dan					
	<i>Motor Vehicles and Motorcycles</i>					
H	Transportasi dan Pergudangan/ <i>Transportation and Storage</i>	4,28	4,57	4,20	4,63	5,42
I	Penyediaan Akomodasi dan Makan Minum/ <i>Accommodation and Food Service Activities</i>	3,06	5,82	6,04	7,15	3,66
J	Informasi dan Komunikasi/ <i>Information and Communication</i>	7,41	10,97	10,16	16,07	10,65
K	Jasa Keuangan dan Asuransi/ <i>Financial and Insurance Activities</i>	4,54	10,26	9,42	8,78	7,57
L	Real Estat/ <i>Real Estate Activities</i>	4,40	1,87	3,70	3,36	2,21
M,N	Jasa Perusahaan/ <i>Business Activities</i>	6,46	5,04	7,60	3,84	4,87
	Administrasi Pemerintahan, Pertahanan dan Jaminan					
	Compulsory Social Security					
P	Jasa Pendidikan/ <i>Education</i>	3,75	3,95	1,74	2,40	2,68
Q	Jasa Kesehatan dan Kegiatan Sosial/ <i>Human Health and Social Work Activities</i>	5,93	2,99	3,57	4,46	3,66
R,S,T,U	Jasa lainnya/ <i>Other Services Activities</i>	5,45	5,12	5,45	5,00	5,71
G	Sepeda Motor/ <i>Wholesale and Retail Trade; Repair of</i>	4,10	5,47	4,69	3,93	3,90

	Lapangan Usaha/ <i>Industry</i>	2014	2015	2016	2017*	2018**
O	Sosial Wajib/ <i>Public Administration and Defence;</i>	13,13	6,46	3,94	6,94	5,25
	Produk Domestik Regional Bruto/<i>Gross Regional Domestic Product</i>	3,26	3,68	5,34	4,50	4,47

* Angka sementara/*Preliminary Figures*

** Angka sangat sementara/*Very Preliminary Figures*

Tabel.2.22.
Produk Domestik Regional Bruto Kabupaten Sanggau Atas Dasar Harga Berlaku
Menurut Lapangan Usaha (Miliar Rupiah), 2014–2018

Kat./	Lapangan Usaha/	2014	2015	2016	2017*	2018**
1	2	3	4	5	6	7
A	Pertanian, Kehutanan, dan Perikanan/ <i>Agriculture, Forestry & Fishing</i>	4.186,43	4.350,73	4.735,05	5.102,63	5.490,49
B	Pertambangan dan Penggalian/ <i>Mining & Quarrying</i>	932,57	1.095,12	1.280,07	1.531,96	1.746,89
D	Pengadaan Listrik dan Gas/ <i>Electricity & Gas</i>	2,21	3,18	4,49	5,39	6,16
F	Konstruksi/ <i>Construction</i>	777,91	888,09	1.008,80	1.079,09	1.154,92
H	Transportasi dan Pergudangan/ <i>Transportation & Storage</i>	191,07	207,16	228,67	245,08	265,94
J	Informasi dan Komunikasi/ <i>Information & Communication</i>	408,98	457,41	512,49	615,41	712,42
L	Real Estat/ <i>Real Estate Activities</i>	359,19	386,85	421,77	453,19	487,79
	<i>Defence; Compulsory Social Security</i>					
Q	Jasa Kesehatan dan Kegiatan Sosial/ <i>Human Health and Social Work Activities</i>	174,39	198,25	213,54	227,55	241,39
C	Industri Pengolahan/ <i>Manufacturing</i>	2.605,78	2.741,00	3.029,21	3.271,30	3.328,54
E	Pengadaan Air, Pengelolaan Sampah, Limbah dan Daur Ulang/ <i>Water supply, Sewerage,</i>	3,98	4,29	4,51	4,79	5,83

Kat./	Lapangan Usaha/	2014	2015	2016	2017*	2018**
1	2	3	4	5	6	7
	<i>Waste Management & Remediation Activities</i>					
G	Perdagangan Besar dan Eceran; Reparasi Mobil dan Sepeda Motor/ <i>Wholesale & Retail Trade; Repair of Motor Vehicles & Motorcycles</i>	1.532,64	1.718,98	1.868,53	1.995,78	2.151,98
I	Penyediaan Akomodasi dan Makan Minum/ <i>Accommodation & food Service Activities</i>	225,31	256,13	282,19	312,81	336,38
K	Jasa Keuangan dan Asuransi/ <i>Financial & Insurance Activities</i>	224,78	251,61	280,42	312,43	346,33
M,N	Jasa Perusahaan/ <i>Bussiness Activities</i>	34,72	39,01	44,01	47,21	52,81
O	Administrasi Pemerintahan, Pertahanan dan Jaminan Sosial Wajib/ <i>Public Administration &</i>	786,16	910,37	1.014,57	1.134,88	1.265,57
P	Jasa Pendidikan/ <i>Education</i>	382,78	414,58	446,05	466,85	494,61
R,S,T,U	Jasa lainnya/ <i>Other Service Activities</i>	81,89	90,43	98,14	105,77	116,39
	Produk Domestik Regional Bruto/ Gross Regional Domestic Product	12.910,78	14.013,18	15.472,50	16.912,12	18.204,42

Tabel.2.23

**Produk Domestik Regional Bruto Kabupaten Sanggau Atas Dasar Harga Konstan
2010 Menurut Lapangan Usaha (Miliar Rupiah), 2014–2018**

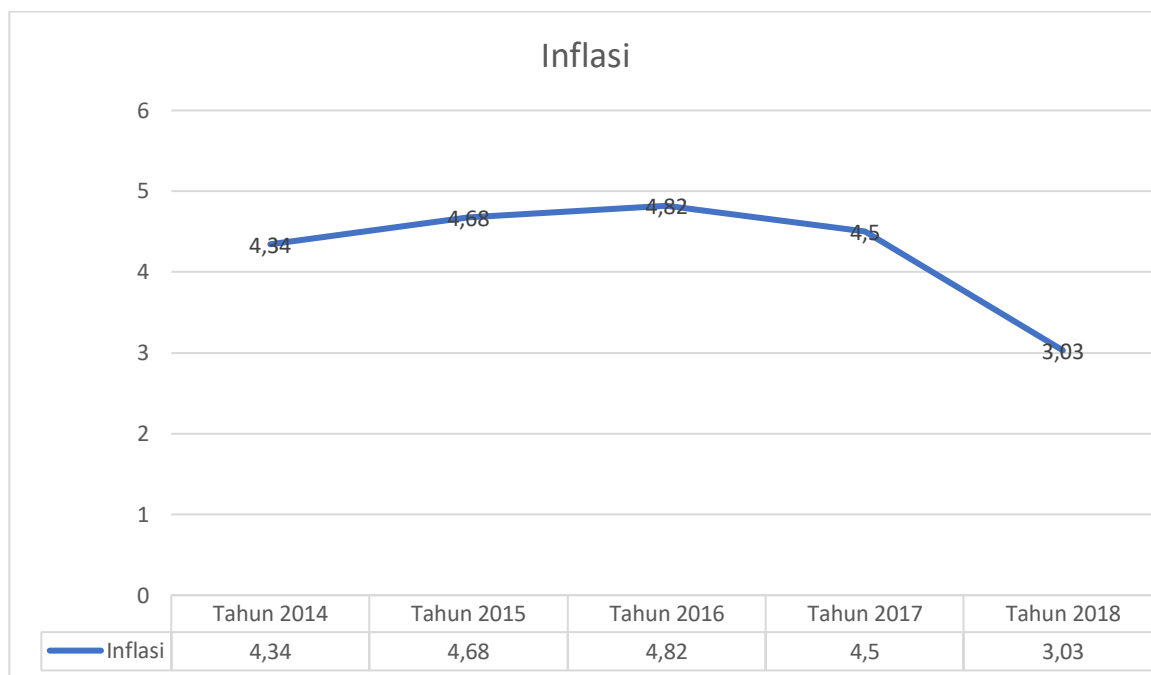
Kat./ Cat.	Lapangan Usaha/ Industry	2014	2015	2016	2017*	2018**
(1)	(2)	(3)	(4)	(5)	(6)	(7)
A	Pertanian, Kehutanan, dan Perikanan/ <i>Agriculture, Forestry & Fishing</i>	32,43	31,05	30,6	30,2	30,2
B	Pertambangan dan Penggalian/ <i>Mining & Quarrying</i>	7,22	7,81	8,3	9,1	9,6
C	Industri Pengolahan/ <i>Manufacturing</i>	20,18	19,56	19,6	19,3	18,3
D	Pengadaan Listrik dan Gas/ <i>Electricity & Gas</i>	0,02	0,02	0,0	0,0	0,0

E	Pengadaan Air, Pengelolaan Sampah, Limbah dan Daur Ulang/ <i>Water supply, Sewerage, Waste Management & Remediation Activities</i>	0,03	0,03	0,0	0,0	0,0
F	Konstruksi/ <i>Construction</i>	6,03	6,34	6,5	6,4	6,3
G	Perdagangan Besar dan Eceran; Reparasi Mobil dan Sepeda Motor/ <i>Wholesale & Retail Trade; Repair of Motor Vehicles & Motorcycles</i>	11,87	12,27	12,1	11,8	11,8
H	Transportasi dan Pergudangan/ <i>Transportation & Storage</i>	1,48	1,48	1,5	1,4	1,5
I	Penyediaan Akomodasi dan Makan Minum/ <i>Accommodation & food Service Activities</i>	1,75	1,83	1,8	1,8	1,8
J	Informasi dan Komunikasi/ <i>Information & Communication</i>	3,17	3,26	3,3	3,6	3,9
K	Jasa Keuangan dan Asuransi/ <i>Financial & Insurance Activities</i>	1,74	1,8	1,8	1,8	1,9
L	Real Estat/ <i>Real Estate Activities</i>	2,78	2,76	2,7	2,7	2,7
M,N	Jasa Perusahaan/ <i>Bussiness Activities</i>	0,27	0,28	0,3	0,3	0,3
O	Administrasi Pemerintahan, Pertahanan dan Jaminan Sosial Wajib/ <i>Public Administration & Defence; Compulsory Social Security</i>	6,09	6,5	6,6	6,7	7,0
P	Jasa Pendidikan/ <i>Education</i>	2,96	2,96	2,9	2,8	2,7
Q	Jasa Kesehatan dan Kegiatan Sosial/ <i>Human Health and Social Work Activities</i>	1,35	1,41	1,4	1,3	1,3
R,S,T, U	Jasa lainnya/ <i>Other Service Activities</i>	0,63	0,65	0,6	0,6	0,6
Produk Gross Regional Domestic Product		100,00	100,00	100,00	100,00	100,00

2.1.3.2. Laju Inflasi

Inflasi adalah meningkatnya harga barang/jasa kebutuhan masyarakat secara rata-rata (agregat), inflasi yang tinggi menunjukkan terjadi penurunan kemampuan/daya beli uang untuk memperoleh barang/jasa. Inflasi yang tinggi menunjukkan terjadinya kenaikan harga barang dan jasa yang tinggi pula, yang mengakibatkan turunnya daya beli masyarakat untuk memperoleh barang dan jasa tersebut.

Gambar.2.4.
Inflasi Daerah Tahun 2014-2018



Inflasi Kabupaten Sanggau selama Tahun 2014-2018 berfluktuatif. Angka Inflasi pada tahun 2014 sebesar 4,34 % menjadi 4,68 % pada tahun 2015 pada tahun 2016 dan 2017 antara 4,5 % dan pada tahun 2018 diasumsikan 3,03 %.

2.1.3.3. PDRB Perkapita

Salah satu indikator tingkat kemakmuran penduduk di suatu daerah/ wilayah dapat dilihat dari nilai PDRB per kapita, yang merupakan hasil bagi antara nilai tambah yang dihasilkan oleh seluruh kegiatan ekonomi dengan jumlah penduduk. Oleh karena itu, besar kecilnya jumlah penduduk akan mempengaruhi nilai PDRB per kapita, sedangkan besar kecilnya nilai PDRB sangat tergantung pada potensi sumber daya alam dan faktor-faktor produksi yang terdapat di daerah tersebut. PDRB per kapita atas dasar harga berlaku menunjukkan nilai PDRB per satu orang penduduk.

Nilai PDRB per kapita Kabupaten Sanggau atas dasar harga berlaku sejak tahun 2014 hingga 2018 senantiasa mengalami kenaikan. Pada tahun 2014 PDRB per kapita tercatat sebesar 29,41 juta rupiah. Secara nominal terus

mengalami kenaikan hingga tahun 2018 mencapai 39,23 juta rupiah (lihat tabel 3.3). Kenaikan angka PDRB per kapita yang cukup tinggi ini disebabkan masih dipengaruhi oleh faktor inflasi.

Tabel.2.24

.Produk Domestik Regional Bruto dan PDRB Perkapita
Kabupaten Sanggau 2014-2018

Nilai PDRB/GRDP (Milliar Rupiah/Billion rupiahs)					
	2014	2015	2016	2017	2018
- ADHB/ at current price	12,911	14,013	15,472	16,912	18,204
- ADHK/ at 2010 Constant Price	10,655	11,047	11,637	12,161	12,705
PDRB per Kapita/Per Capita GRDP (Ribu Rupiah/Thousand rupiahs)					
- ADHB/ at current price	29,41	31,519	34,291	37,036	39,234
- ADHK/ at 2010 Constant Price	24,271	24,848	25,79	26,568	27,381
- Pertumbuhan PDRB per Kapita ADHK 2010/ Growth of Per Capita GRDP at 2010 Constant Price	1,42	2,38	3,79	3,02	3,05
Jumlah Penduduk (ribu orang)/ Population (Thousand People)	439	445	451	458	464
Pertumbuhan Jumlah Penduduk (Persen)/ Population Growth (Percent)	1,73	1,64	1,61	1,59	1,56

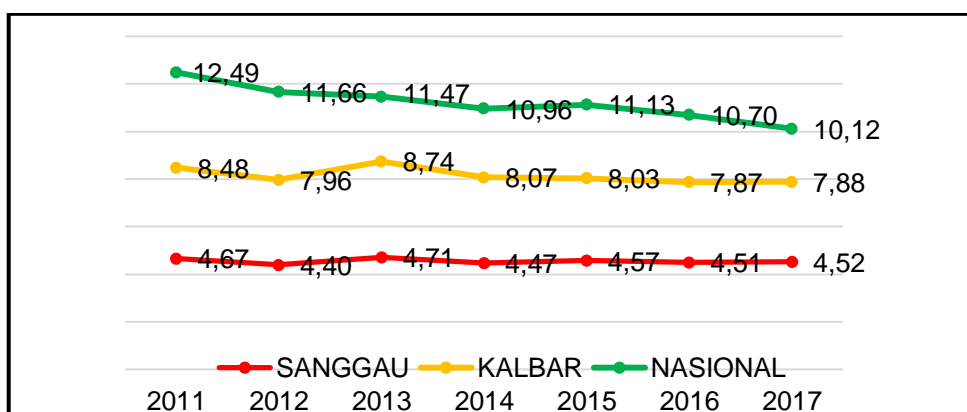
2.1.3.4. Kemiskinan

Penduduk miskin adalah jumlah penduduk yang memiliki pendapatan yang berada di bawah garis kemiskinan dari jumlah keseluruhan penduduk. Garis kemiskinan merupakan batas pendapatan yang diperlukan untuk memenuhi kebutuhan minimal kalori yang diperlukan tubuh untuk beraktivitas, ditambah dengan kebutuhan nonmakanan (perumahan, pakaian, pendidikan, kesehatan, transport dan kebutuhan pokok lainnya). Data pendapatan tidak tersedia maka dipakai pendekatan data konsumsi/pengeluaran. Termasuk kategori pengeluaran adalah perkiraan barang dan jasa yang dikonsumsi berasal dari hasil produksi sendiri dan pemberian dari pihak lain. Kondisi

perekonomian penduduk Kabupaten Sanggau secara perlahan mulai membaik, hal ini dapat dilihat dari rendahnya persentase penduduk miskin di Kabupaten Sanggau pada tahun 2017 sebesar 4,52 persen, yang sebelumnya pada tahun 2016 berada pada angka 4,51 persen dimana angka kemiskinan ini merupakan angka kemiskinan terendah untuk tingkat Provinsi Kalimantan Barat. Kondisi persentase penduduk miskin disajikan dalam gambar 2.5 berikut:

Gambar 2.5.

Persentase Penduduk Miskin (P0) 2011-2017



Sumber: Sanggau dalam Angka 2018 (diolah)

Meskipun data pada Gambar 2.5 di atas menunjukkan angka kemiskinan Kabupaten Sanggau berada pada angka kemiskinan nasional dan Provinsi Kalimantan Barat, namun persoalan yang perlu dicermati adalah naiknya angka kemiskinan Kabupaten Sanggau dari 4,51 persen pada tahun 2016 menjadi 4,52 persen pada tahun 2017. Peningkatan angka tersebut menjadi bahan kajian perencanaan pembangunan dan penganggaran dalam menentukan strategi, arah kebijakan, dan program yang dapat menurunkan angka kemiskinan secara konsisten dari tahun ke tahun.

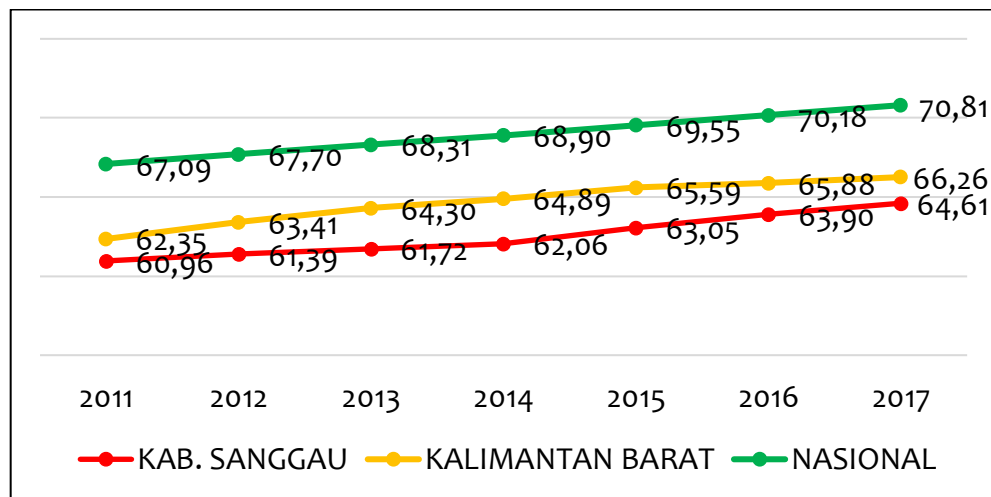
2.1.3.5. Indeks Pembangunan Manusia

Indeks Pembangunan Manusia sebagai indeks komposit dalam pengukuran tingkat kesejahteraan masyarakat merupakan salah satu ukuran yang dapat

digunakan untuk memperbandingkan kualitas hidup masyarakat suatu daerah dengan daerah lainnya. Dalam lingkup regional, IPM dapat digunakan untuk mengklasifikasikan daerah maju, berkembang, atau tertinggal.

Selain itu juga dapat digunakan untuk mengukur dampak sebuah kebijakan terhadap kesejahteraan penduduk. Indeks Pembangunan Manusia di Kabupaten Sanggau terus mengalami peningkatan selama tahun 2011-2017 meskipun masih berada di bawah angka IPM Provinsi dan Nasional. IPM Kabupaten Sanggau pada tahun 2017 sebesar 64,61 di bawah IPM Provinsi Kalimantan Barat yang sebesar 66,26. Indeks Pembangunan Manusia Kabupaten Sanggau, Provinsi Kalimantan Barat dan Nasional disajikan pada Gambar 2.6.

Gambar 2.6.
Perkembangan IPM Kab Sanggau, Provinsi Kalbar dan Nasional
Tahun 2011-2017



Sumber: Sanggau dalam Angka 2018 (diolah)

Angka Indeks Pembangunan Manusia Kabupaten Sanggau melampaui Indeks Pembangunan Manusia Kabupaten Mempawah yaitu 64,00 dan Kapuas Hulu yaitu 64,18 terutama pada indikator pendidikan. Secara keseluruhan Indeks Pembangunan Manusia Kabupaten Sanggau berada di posisi 9 (sembilan) kabupaten/kota se Provinsi Kalimantan Barat.. Kondisi ini menjadi tantangan ke depan agar menjadi lebih baik lagi. Berikut adalah data Perkembangan Indeks Pembangunan Manusia Provinsi Kalimantan Barat menurut kabupaten/kota tahun 2010-2017:

Tabel 2.25
Perkembangan IPM Provinsi Kalimantan Barat
Menurut Kab/Kota Tahun 2010-2017

Kab/Kota	IPM menurut Kabupaten/Kota							
	2010	2011	2012	2013	2014	2015	2016	2017
Kalimantan Barat	61.97	62.35	63.41	64.30	64.89	65.59	65.88	66.26
Sambas	59.81	60.57	61.53	62.47	63.28	64.14	64.94	65.92
Bengkayang	62.50	62.94	63.42	63.99	64.40	64.65	65.45	65.99
Landak	60.36	61.67	62.38	62.72	63.59	64.12	64.58	64.93
Mempawah	59.48	59.95	60.75	62.09	62.78	63.37	63.84	64.00
Sanggau	60.57	60.96	61.39	61.72	62.06	63.05	63.90	64.61
Ketapang	60.63	61.47	62.04	62.85	63.27	64.03	64.74	65.71
Sintang	59.91	60.80	61.66	62.64	63.19	64.18	64.78	65.16
Kapuas Hulu	59.84	60.83	61.85	62.63	62.90	63.73	63.83	64.18
Sekadau	59.42	59.76	60.14	61.02	61.98	62.34	62.52	63.04
Melawi	60.91	61.18	61.58	62.27	62.89	63.78	64.25	64.43
Kayong Utara	55.83	56.58	57.53	57.92	58.52	60.09	60.87	61.52
Kubu Raya	61.87	62.56	63.42	63.94	64.52	65.02	65.54	66.31
Kota Pontianak	74.87	75.08	75.55	75.98	76.63	77.52	77.63	77.93
Kota Singkawang	67.27	67.50	68.54	69.13	69.84	70.03	70.10	70.25

Sumber: Sanggau dalam Angka 2018

1. Angka Harapan Hidup

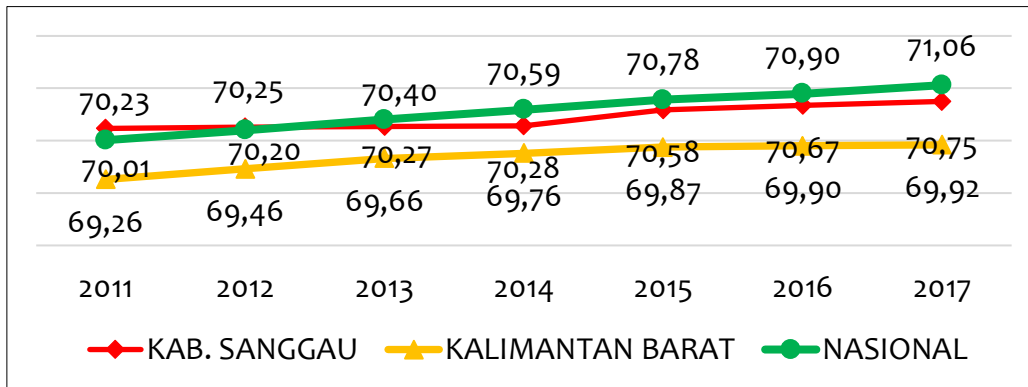
Angka Harapan Hidup (AHH) adalah perkiraan rata-rata tambahan umur seseorang yang diharapkan dapat terus hidup atau dapat dikatakan bahwa AHH adalah rata-rata jumlah tahun yang akan dijalani oleh seseorang sejak orang tersebut lahir. AHH dapat digunakan untuk mengevaluasi kinerja pemerintah dalam meningkatkan kesejahteraan penduduk pada umumnya dan meningkatkan derajat kesehatan pada khususnya. AHH Kabupaten Sanggau terus mengalami peningkatan selama tahun 2011-2017.

Angka Harapan Hidup Kabupaten Sanggau pada tahun 2017 sebesar 70,75 tahun di atas AHH Provinsi Kalimantan Barat 69,92 tahun namun masih berada di bawah AHH Nasional yaitu 71,06 tahun. Artinya setiap bayi yang akan lahir

di Kabupaten Sanggau pada tahun 2017 secara rata-rata akan mempunyai harapan untuk dapat hidup selama 70,75 tahun yang dapat dilihat pada Gambar 2.7.

Gambar 2.7.

**Perkembangan AHH Kab Sanggau, Provinsi Kalbar dan Nasional
Tahun 2011-2017**



Sumber: Sanggau dalam Angka 2018 (diolah)

Meningkatnya angka harapan hidup ini antara lain terkait dengan meningkatnya status sosial ekonomi masyarakat, disamping kesadaran masyarakat tentang pola kebiasaan hidup sehat. Dan sudah pasti andil dari semakin gencarnya peningkatan fasilitas kesehatan oleh pemerintah. Seiring dengan meningkatnya angka harapan hidup maka sangat diperlukan persiapan perhatian terhadap peningkatan jumlah penduduk dalam kelompok usia tua (kelompok tidak produktif). Usaha peningkatan derajat kesehatan masyarakat merupakan salah satu faktor yang perlu mendapat prioritas utama. Hal ini disebabkan keeratan hubungan derajat kesehatan yang sangat mempengaruhi besaran angka harapan hidup di Kabupaten Sanggau.

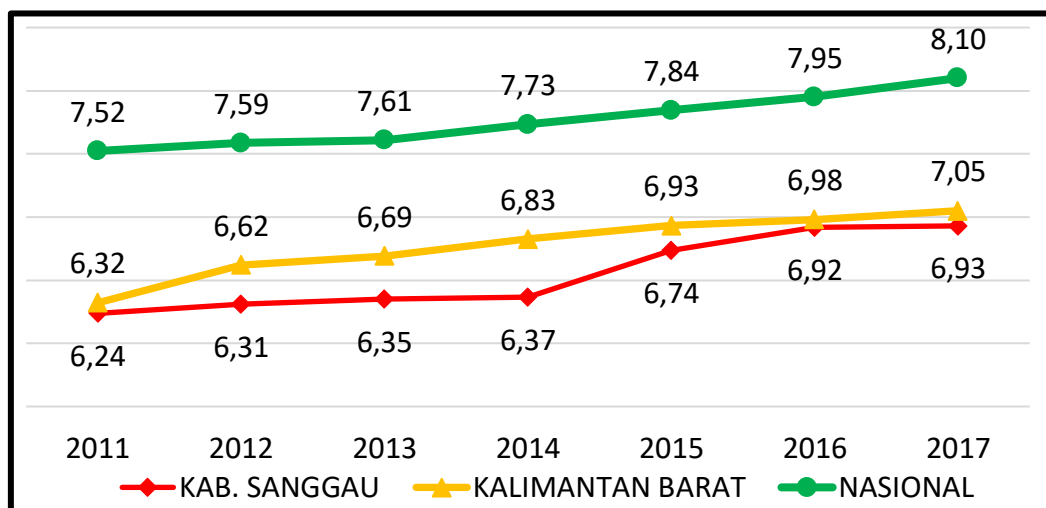
2. Rata -rata Lama Sekolah

Kualitas pendidikan penduduk suatu daerah juga dapat diukur dari angka lama sekolah yang merupakan perhitungan rata-rata waktu lama sekolah per penduduk. Tingginya angka Rata-rata Lama Sekolah (RLS) menunjukkan jenjang pendidikan yang pernah/sedang diduduki oleh seseorang. Semakin tinggi angka rata-rata lama sekolah maka semakin lama/tinggi jenjang pendidikan yang ditamatkannya.

Rata-rata Lama Sekolah Kabupaten Sanggau terus mengalami peningkatan selama tahun 2011-2017 meskipun masih berada di bawah angka RLS provinsi dan nasional. RLS Kabupaten Sanggau tahun 2017 sebesar 6,93 tahun di bawah RLS Provinsi Kalimantan Barat 7,05 tahun dan RLS Nasional 8,10 tahun. Artinya rata-rata penduduk Kabupaten Sanggau bersekolah hanya hampir mencapai kelas satu SLTP sederajat. Perkembangan rata lama sekolah tersajid dalam gambar 2.8. berikut:

Gambar 2.8.

**Perkembangan RLS Kab Sanggau, Provinsi Kalbar dan Nasional
Tahun 2011-2017**



Sumber: Sanggau dalam Angka 2018 (diolah)

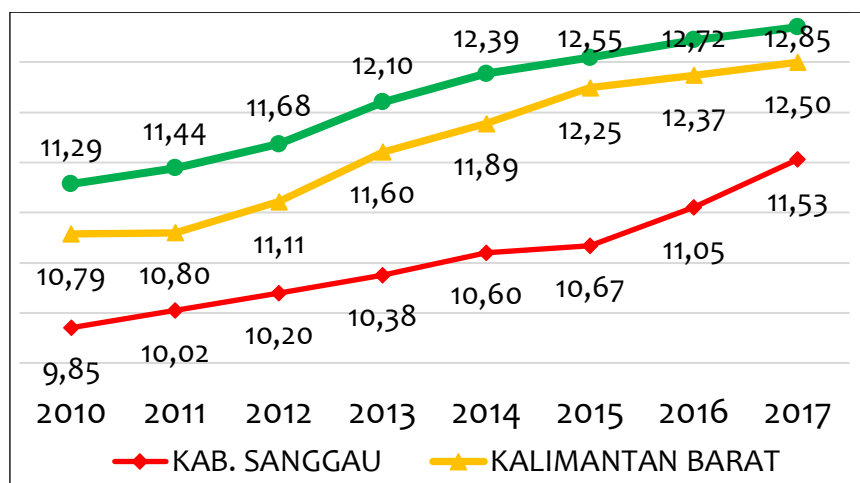
Peningkatan rata-rata lama sekolah masyarakat Kabupaten Sanggau seperti data pada gambar 2.8 di atas menunjukkan adanya keseriusan pemerintah Kabupaten Sanggau menuju daerah yang maju dan terdepan. Pemerintah Kabupaten Sanggau terus berupaya meningkatkan kualitas sumber daya manusia yang ditunjukkan dengan peningkatan angka rata-rata lama sekolah. Selama lima tahun kedepan, pemerintah Kabupaten Sanggau berupaya meningkatkan angka RLS melalui strategi, arah kebijakan, dan program pembangunan yang tepat. Salah satunya, pemerintah Kabupaten Sanggau berupaya bekerjasama dengan pemerintah pusat dan pemerintah provinsi untuk bersama-sama mewujudkan pembangunan manusia yang maju dan terdepan di Kabupaten Sanggau.

3. Harapan Lama Sekolah

Kualitas pendidikan penduduk suatu daerah juga dapat diukur dari angka Harapan Lama Sekolah yang merupakan perhitungan rata-rata Harapan Lama Sekolah per penduduk. Semakin tinggi angka Harapan Lama Sekolah merupakan modal penting dalam membangun kualitas manusia Kabupaten Sanggau yang lebih baik. Harapan Lama Sekolah Kabupaten Sanggau tahun 2017 sebesar 11,53 tahun di bawah HLS Provinsi Kalimantan Barat 12,50 tahun dan RLS Nasional 12,85 tahun. Artinya penduduk Kabupaten Sanggau diharapkan dapat bersekolah hingga mencapai kelas dua SLTA sederajat. Perkembangan harapan lama sekolah disajikan dalam gambar 2.9. berikut:

Gambar 2.9.

Perkembangan HLS Kab Sanggau, Provinsi Kalbar dan Nasional Tahun 2011-2017



Sumber: Sanggau dalam Angka 2018 (diolah)

4. Pengeluaran Rill Perkapita

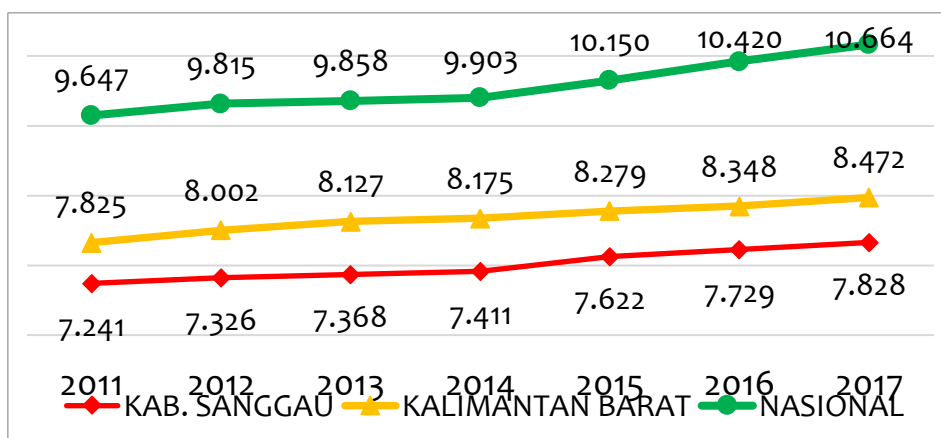
Daya beli adalah kemampuan masyarakat dalam membelanjakan uangnya dalam bentuk barang maupun jasa. Kemampuan daya beli antar-daerah berbeda-beda. Semakin rendahnya nilai daya beli suatu masyarakat berkaitan erat dengan kondisi perekonomian pada saat itu yang sedang memburuk yang berakibat pada semakin rendahnya kemampuan masyarakat untuk membeli suatu barang atau jasa. Pengeluaran perkapita Kabupaten Sanggau terus

mengalami peningkatan selama tahun 2011-2017 meskipun masih berada di bawah angka provinsi dan nasional. Pengeluaran perkapita tahun 2017 sebesar Rp.7.828.000,- di bawah pengeluaran perkapita Provinsi Kalimantan Barat sebesar Rp.8.472.000,- dan pengeluaran perkapita nasional sebesar Rp.10.664.000,-.

Pada gambar.2.10. terlihat bahwa daya beli penduduk yang diwakili oleh pengeluaran riil per kapita di Kabupaten Sanggau dari tahun ke tahun selalu mengalami peningkatan, meskipun pergerakannya cukup lambat. Tahun 2011, tercatat konsumsi riil per kapita di Kabupaten Sanggau sebesar Rp.7.241.000, yang artinya secara rata-rata besarnya pengeluaran riil setiap penduduk di Kabupaten Sanggau selama tahun 2011 adalah sebesar Rp. 7.241.000 pada tahun 2017, pengeluaran riil penduduk menjadi Rp.7.828.000. Nampak jelas bahwa selama enam tahun, kenaikan daya beli penduduk Kabupaten Sanggau sangat kecil, yakni hanya Rp.589.000. Tugas pemerintah yang terpenting adalah bagaimana agar daya beli masyarakat tersebut bisa meningkat lebih besar atau paling tidak jangan sampai menurun. Perkembangan pengeluaran perkapita Kabupaten Sanggau tahun 2011–2017 disajikan dalam gambar 2.10. berikut:

Gambar 2.10.

**Perkembangan Pengeluaran Perkapita Kabupaten Sanggau
Tahun 2011-2017 (Ribu Rupiah)**



Sumber: Sanggau dalam Angka 2018 (diolah)

2.2. Evaluasi Kinerja

2.2.1. Evaluasi Kinerja Berdasarkan Indikator Kinerja Utama (IKU) RPJMD 2014- 2019

No	Indikator Kinerja Utama Pemerintah Daerah	No	Indikator Kinerja Utama Perangkat Daerah	Tahun	
				2019	
				Murni *	Perubahan *
A	Indeks Infrastruktur				
		1	Persentase jalan kabupaten dalam kondisi mantap (baik dan sedang)	63,00	63,00
		2	Persentase ketersediaan sarana perhubungan darat	47,58	47,58
		3	Persentase layanan telekomunikasi	75,00	75,00
		4	Rasio rumah layak huni	61,92	61,92
		5	Persentase rumah tangga pengguna listrik	0,1343	0,1343
		6	Rasio permukiman layak huni	75,4	75,4
		7	Persentase jumlah sampah yang tertangani	0,55	0,55
B	Indeks Kualitas Lingkungan Hidup (IKLH)			80,00	80,00
		1	Indeks kualitas air	60,30	60,30
		2	Indeks kualitas udara	49,02	49,02
		3	Indeks Tutupan Lahan	93,66	93,66
		4	Ketaatan terhadap RTRW	43,75	43,75
C	Indeks Pembangunan Manusia			0,66	0,66
		1	Angka melek huruf	66,10	66,10
		2	Harapan lama sekolah	99,45	99,45
		3	Rata-rata lama sekolah	11,97	11,97
		4	Jumlah pengunjung perpustakaan	7,16	7,16
		5	Angka harapan hidup	3.000	3.000
		6	Jumlah prestasi olahraga	70,94	70,94
		7	Persentase PMKS yang	6	6

No	Indikator Kinerja Utama Pemerintah Daerah	No	Indikator Kinerja Utama Perangkat Daerah	Tahun	
				2019	
				Murni *	Perubahan *
			tertangani		
		8	Indeks Pemberdayaan Gender (IDG)	96,90	96,90
		9	Indeks Pembangunan Gender (IPG)	61,35	61,35
D	Pertumbuhan ekonomi			80,55	80,55
E	Indeks gini			5,23	5,23
F	Tingkat Kemiskinan			0,314	0,314
		1	Kontribusi sektor pertanian (tanaman pangan) terhadap PDRB	4,26	4,26
		2	Kontribusi sektor pertanian (tanaman hortikultura) terhadap PDRB	2,85	2,85
		3	Kontribusi sektor perikanan terhadap PDRB	0,72	0,72
		4	Kontribusi sektor pertanian (perkebunan) terhadap PDRB	0,50	0,50
		5	Kontribusi sektor pertanian (peternakan) terhadap PDRB	21,35	21,35
		6	Kontribusi sektor Industri terhadap PDRB	1,47	1,47
		7	Kontribusi sektor Perdagangan terhadap PDRB	19,32	19,32
		8	Persentase koperasi aktif	12,13	12,13
		9	Peningkatan status usaha mikro menjadi usaha kecil	59,64	59,64
		10	Pertumbuhan kunjungan wisata	3	3
		11	Luas irigasi kabupaten dalam kondisi baik (ha)	42,80	42,80
		12	Jumlah nilai investasi berskala nasional (PMDN/PMA) (Rp.juta)	7.631	7.631

No	Indikator Kinerja Utama Pemerintah Daerah	No	Indikator Kinerja Utama Perangkat Daerah	Tahun	
				2019	
				Murni *	Perubahan *
		13	Tingkat Pengangguran Terbuka (TPT)	8.518.573,60	8.518.573,60
		14	Persentase wirausaha muda	3,23	3,23
		15	Pertumbuhan kepemilikan hak atas tanah oleh masyarakat	11	11
		16	Luas wilayah pengakuan hutan adat (ha)	20,00	20,00
		17	Skor Pola Pangan Harapan (PPH)	3.022,09	3.022,09
		18	Penguatan cadangan pangan	73,6	73,6
G	Indeks Reformasi Birokrasi			80,00	80,00
		1	Predikat akuntabilitas kinerja	70,00	70,00
		2	Kategori nilai LPPD	CC	CC
		3	Tingkat Maturitas SPIP	Tinggi	Tinggi
		4	Tingkat konsistensi antardokumen perencanaan	Level 2	Level 2
		5	Persentase pemanfaatan hasil kelitbangan	100,00	100,00
		6	Persentase pengelolaan arsip pola baru	100,00	100,00
		7	Cakupan data statistik sektoral Kabupaten Sanggau dalam satu data	10,00	10,00
		8	Tingkat fasilitasi pelayanan sesuai ketugasan Sekretariat DPRD	100,00	100,00
		9	Opini BPK terhadap laporan keuangan	100,00	100,00
		10	Proporsi PAD terhadap pendapatan daerah	WTP	WTP
		11	Indeks profesionalitas ASN	6,21	6,21
		12	Indeks Penyelenggaraan Pemerintahan Berbasis Elektronik (SPBE)	76,00	76,00

No	Indikator Kinerja Utama Pemerintah Daerah	No	Indikator Kinerja Utama Perangkat Daerah	Tahun	
				2019	
				Murni *	Perubahan *
		13	Indeks Kematangan Keamanan Informasi (IKKI)	1,70	1,70
		14	Indeks kepuasan masyarakat	Level I	Level I
H	Persentase warisan budaya benda dan tak benda yang diapresiasi			80,00	80,00
		1	Tingkat pelestarian nilai seni dan budaya	20	20
I	Indeks kerukunan umat beragama			60,00	60,00
		1	Cakupan konflik SARA yang ditangani	65,00	65,00
		2	Rasio tempat ibadah per satuan penduduk	100,00	100,00
J	Konflik sosial (jumlah)			0,00207	0,00207
		1	Indeks ketentraman dan Ketertiban	0	0
		2	Persentase penegakan PERDA dan PERKADA	80,00	80,00
		3	Persentase desa/kelurahan tangguh bencana	85,00	85,00
		4	Tingkat waktu tanggap (response time) daerah layanan Wilayah Manajemen Kebakaran (WMK)	5,92	5,92
K	Jumlah desa mandiri			90,00	90,00
		1	Persentase desa berstatus swasembada terhadap total desa	19	19
		2	Persentase tata kelola pemerintahan desa yang baik	11,66	11,66
L	Indeks Infrastruktur wilayah perbatasan antarnegara			65,60	65,60
		1	Persentase rumah tangga	53,00	53,00

No	Indikator Kinerja Utama Pemerintah Daerah	No	Indikator Kinerja Utama Perangkat Daerah	Tahun	
				2019	
				Murni *	Perubahan *
			pengguna listrik di wilayah perbatasan antarnegara		
		2	Persentase jalan kabupaten dan jalan non status dalam kondisi mantap (baik dan sedang) di wilayah perbatasan antarnegara	70,45	70,45
		3	Persentase ketersediaan sekolah pendidikan dasar di wilayah perbatasan antarnegara	47,58	47,58
		4	Persentase ketersediaan Puskesmas dan Pustu di wilayah perbatasan antarnegara	70,00	70,00
				70,00	70,00

No	Aspek/Fokus/Bidang Urusan/Indikator Kinerja Pembangunan Daerah	Tahun	
		2019	
		Murni	Perubahan
(1)	(2)	(3)	(4)
	ASPEK KESEJAHTERAAN MASYARAKAT		
	Pertumbuhan PDRB	5,11	5,11
	Laju inflasi	3,97	3,97
	PDRB per kapita (ADHK=2010)	28,36	28,36
	Indeks gini	0,314	0,314
	Tingkat kemiskinan	4,35	4,35
	Persentase penduduk diatas garis kemiskinan	95,65	95,65
	Indeks Pembangunan Manusia (IPM)	65,50	65,50
	Angka melek huruf	99,34	99,34
	Harapan lama sekolah	11,75	11,75
	Rata-rata lama sekolah	7,04	7,04
	Angka usia harapan hidup	70,84	70,84
	Persentase balita gizi buruk	0,74	0,74
	Prevalensi balita gizi kurang	2,89	2,89

No	Aspek/Fokus/Bidang Urusan/Indikator Kinerja Pembangunan Daerah	Tahun	
		2019	
		Murni	Perubahan
(1)	(2)	(3)	(4)
	Cakupan desa siaga aktif	85	85
	Tingkat pengangguran terbuka	3,25	3,25
	Keluarga Pra Sejahtera dan Keluarga Sejahtera I	16,79	16,79
	Indeks kepuasan masyarakat	75,00	75,00
	Proporsi PAD terhadap pendapatan daerah	6,24	6,24
	Opini BPK terhadap laporan keuangan	WTP	WTP
	Skor Pola Pangan Harapan (PPH)	72,90	72,90
	Penguatan cadangan pangan	80,00	80,00
	Kontribusi sektor pertanian, kehutanan dan perikanan terhadap PDRB	28.94	28.94
	Pertumbuhan sektor pertanian, kehutanan, dan perikanan pada PDRB	3.94	3.94
	Kontribusi sektor pertanian (tanaman pangan) terhadap PDRB	2,77	2,77
	Kontribusi sektor pertanian (tanaman hortikultura) terhadap PDRB	0,70	0,70
	Kontribusi sektor perikanan terhadap PDRB	0,49	0,49
	Kontribusi sektor pertanian (perkebunan) terhadap PDRB	21,32	21,32
	Kontribusi sektor pertanian (peternakan) terhadap PDRB	1,45	1,45
	Kontribusi sektor pertambangan dan penggalan terhadap PDRB	9.14	9.14
	Kontribusi sektor industri pengolahan terhadap PDRB	19.38	19.38
	Pertumbuhan sektor industri pengolahan pada PDRB	3.31	3.31
	Kontribusi sektor konstruksi terhadap PDRB	6.52	6.52
	Kontribusi sektor perdagangan terhadap PDRB	12.10	12.10
	Pertumbuhan sektor perdagangan pada PDRB	5.18	5.18
	Kontribusi sektor transportasi dan pergudangan terhadap PDRB	1.47	1.47

No	Aspek/Fokus/Bidang Urusan/Indikator Kinerja Pembangunan Daerah	Tahun	
		2019	
		Murni	Perubahan
(1)	(2)	(3)	(4)
	Kontribusi sektor penyediaan akomodasi dan makan minum terhadap PDRB	1.91	1.91
	Kontribusi sektor informasi dan komunikasi terhadap PDRB	3.64	3.64
	ASPEK DAYA SAING		
	Indeks Infrastruktur	n/a	n/a
	Indeks Infrastruktur wilayah perbatasan antarnegara	n/a	n/a
	Indeks reformasi birokrasi	n/a	n/a
	Jumlah desa mandiri	6	6
	Persentase desa berstatus mandiri terhadap total desa	3,68	3,68
	ASPEK PELAYANAN UMUM		
	LAYANAN URUSAN WAJIB YANG BERKAITAN DENGAN PELAYANAN DASAR		
1.	Pendidikan		
1.1.	Angka Partisipasi Kasar (APK):		
1.1.1.	Angka partisipasi kasar (APK) Pendidikan Anak Usia Dini (PAUD)	21,80	21,80
1.1.2.	Angka Partisipasi Kasar (APK) SD/MI	114,45	114,45
1.1.3.	Angka Partisipasi Kasar (APK) SMP/MTs	96,94	96,94
1.1.4.	Angka Partisipasi Murni (APM) SD/MI/Paket A	93,87	93,87
1.1.5.	Angka Partisipasi Murni (APM) SMP/MTs/Paket B	65,41	65,41
1.2.	Angka Putus Sekolah:		
1.2.1.	Angka Putus Sekolah (APS) SD/MI	0,04	0,04
1.2.2.	Angka Putus Sekolah (APS) SMP/MTs	0,08	0,08
1.3.	Angka Kelulusan:		
1.3.1.	Angka Kelulusan (AL) SD/MI	94,69	94,69
1.3.2.	Angka Kelulusan (AL) SMP/MTs	93,32	93,32
1.4.	Angka Melanjutkan (AM):		
1.4.1	Angka Melanjutkan (AM) dari SD/MI ke SMP/MTs	86,96	86,96

No	Aspek/Fokus/Bidang Urusan/Indikator Kinerja Pembangunan Daerah	Tahun	
		2019	
		Murni	Perubahan
(1)	(2)	(3)	(4)
1.4.2.	Angka Melanjutkan (AM) dari SMP/MTs ke SMA/SMK/MA	81,64	81,64
1.5.	Rasio ketersediaan sekolah/penduduk usia sekolah pendidikan dasar SD/MI:		
1.5.1.	Rasio ketersediaan sekolah/penduduk usia sekolah pendidikan dasar SD/MI	1:97	1:97
1.5.2.	Rasio ketersediaan sekolah/penduduk usia sekolah pendidikan dasar SMP/MTs	1:105	1:105
1.6.	Rasio guru terhadap murid sekolah pendidikan dasar:		
1.6.1.	Rasio guru terhadap murid sekolah pendidikan dasar SD/MI	1:15	1:15
1.6.2.	Rasio guru terhadap murid sekolah pendidikan dasar SMP/MTs	1:17	1:17
1.7.	Rasio guru/murid per kelas rata-rata sekolah dasar:		
1.7.1.	Rasio guru/murid per kelas rata-rata sekolah dasar SD/MI	1:18	1:18
1.7.2.	Rasio guru/murid per kelas rata-rata sekolah dasar SMP/MTs	1:28	1:28
1.8.	Guru yang memenuhi kualifikasi S1/D-IV	3537	3537
1.9.	Persentase ketersediaan sekolah pendidikan dasar di wilayah perbatasan antarnegara	60,00	60,00
2	Kesehatan		
2.1.	Angka Kematian Bayi (AKB) per 1000 kelahiran hidup	5,86	5,86
2.2.	Angka kelangsungan hidup bayi	9.212	9.212
2.3.	Angka kematian balita per 1000 kelahiran hidup	5,86	5,86
2.4.	Angka Kematian Neonatal per 1000 kelahiran hidup	5,86	5,86
2.5.	Angka kematian ibu per 100.000 kelahiran hidup	86,8	86,8
2.6.	Rasio posyandu per satuan balita/100.000 penduduk	114,47	114,47

No	Aspek/Fokus/Bidang Urusan/Indikator Kinerja Pembangunan Daerah	Tahun	
		2019	
		Murni	Perubahan
(1)	(2)	(3)	(4)
2.7.	Rasio Rumah Sakit per satuan penduduk /100.000 penduduk	0,82	0,82
2.8.	Rasio dokter per satuan penduduk	11,35	11,35
2.9.	Rasio tenaga medis per satuan penduduk	106,76	106,76
2.10.	Cakupan komplikasi kebidanan yang ditangani	100	100
2.11.	Cakupan pertolongan persalinan oleh tenaga kesehatan yang memiliki kompetensi kebidanan	76,55	76,55
2.12.	Non Polio AFP rate per 100.000 penduduk	45	45
2.13.	Cakupan pelayanan kesehatan rujukan pasien masyarakat miskin	100	100
2.14.	Cakupan pelayanan gawat darurat level 1 yang harus diberikan sarana kesehatan (RS)	100	100
2.15.	Cakupan Desa/Kelurahan mengalami KLB yang dilakukan penyelidikan epidemiologi <24 jam	100	100
2.16.	Persentase ketersediaan Puskesmas di wilayah perbatasan antarnegara	100	100
2.17.	Persentase ketersediaan Pustu di wilayah perbatasan antarnegara	33,33	33,33
2.18.	Persentase ketersediaan Puskesmas dan Pustu di wilayah perbatasan antarnegara	66,67	66,67
2.19.	Rasio puskesmas, poliklinik, pustu per satuan penduduk / 100.000 penduduk		
a.	Rasio puskesmas per satuan penduduk / 100.000 penduduk	3,94	3,94
b.	Rasio pustu per satuan penduduk / 100.000 penduduk	18,66	18,66
2.30.	Cakupan Desa/kelurahan <i>Universal Child Immunization</i> (UCI)	42%	42%
2.31.	Cakupan Balita Gizi Buruk mendapat perawatan	100%	100%
2.32.	Proporsi penduduk dengan asupan kalori di bawah tingkat konsumsi minimum (standar yang digunakan Indonesia 2.100 Kkal/kapita/hari	0	0

No	Aspek/Fokus/Bidang Urusan/Indikator Kinerja Pembangunan Daerah	Tahun	
		2019	
		Murni	Perubahan
(1)	(2)	(3)	(4)
2.33.	Persentase anak usia 1 tahun yang diimunisasi campak	45,3%	45,3%
2.34.	Cakupan balita pneumonia yang ditangani	38,5%	38,5%
2.35.	Cakupan penemuan dan penanganan penderita penyakit TBC BTA	45%	45%
2.36.	Tingkat prevalensi Tuberkulosis (per 100.000 penduduk)	101,86	101,86
2.37.	Tingkat kematian karena Tuberkulosis (per 100.000 penduduk)	0,01	0,01
2.38.	Proporsi jumlah kasus Tuberkulosis yang terdeteksi dalam program DOTS	45%	45%
2.39.	Proporsi kasus Tuberkulosis yang diobati dan sembuh dalam program DOTS	99,28%	99,28%
2.40.	Cakupan penemuan dan penanganan penderita penyakit DBD	100%	100%
2.41.	Penderita diare yang ditangani	4330	4330
2.42.	Angka kejadian malaria	1 Jiwa	1 Jiwa
2.43.	Tingkat kematian akibat malaria	0	0
2.44.	Proporsi anak balita yang tidur dengan kelambu berinsektisida	0	0
2.45.	Proporsi anak balita dengan demam yang diobati dengan obat anti malaria yang tepat	0	0
2.46.	Prevalensi HIV/AIDS (persen) dari total populasi	0,006	0,006
2.47.	Penggunaan kondom pada hubungan seks berisiko tinggi terakhir	0%	0%
2.48.	Proporsi jumlah penduduk usia 15-24 tahun yang memiliki pengetahuan komprehensif tentang HIV/AIDS	0	0
2.49.	Cakupan kunjungan bayi	81,00 %	81,00 %
2.50.	Cakupan puskesmas	100%	100%
2.51.	Cakupan pembantu puskesmas	55,83%	55,83%
2.52.	Cakupan kunjungan Ibu hamil K4	74,72 %	74,72 %
2.53.	Cakupan pelayanan nifas	70,89%	70,89%

No	Aspek/Fokus/Bidang Urusan/Indikator Kinerja Pembangunan Daerah	Tahun	
		2019	
		Murni	Perubahan
(1)	(2)	(3)	(4)
2.54.	Cakupan neonatus dengan komplikasi yang ditangani	76,10%	76,10%
2.55.	Cakupan pelayanan anak balita	62,42%	62,42%
2.56.	Cakupan pemberian makanan pendamping ASI pada anak usia 6-24 bulan keluarga miskin	40,35%	40,35%
2.57.	Cakupan penjangkaran kesehatan siswa SD dan setingkat	70%	70%
2.58.	Cakupan pelayanan kesehatan dasar masyarakat miskin	3600 Jiwa	3600 Jiwa
3	Pekerjaan Umum dan Penataan Ruang		
3.1.	Pekerjaan Umum		
3.1.1.	Persentase jalan kabupaten dalam kondisi mantap (baik dan sedang)	45,98	45,98
3.1.3.	Persentase jalan kabupaten dan jalan non status dalam kondisi mantap (baik dan sedang) di wilayah perbatasan antarnegara	n/a	n/a
3.1.4.	Luas irigasi kabupaten dalam kondisi baik (Ha)	7.555	7.555
3.1.5.	Panjang jaringan jalan Kabupaten dengan kondisi baik dan sedang (km)	460,46	460,46
3.1.7.	Persentase desa yang tidak bisa dilalui kendaraan roda empat atau lebih	15,38	15,38
3.1.8.	Proporsi panjang jaringan jalan kabupaten dalam kondisi baik	0,053	0,053
3.1.9.	Rasio panjang jaringan jalan kabupaten dengan jumlah penduduk	2,03	2,03
3.1.10.	Pengendalian daya rusak air terhadap kawasan yang berpotensi terkena dampak (%)	16,90	16,90
3.1.11.	Ketersediaan layanan rekomendasi Ijin Usaha Jasa Konstruksi (IUJK) dengan waktu penerbitan paling lama 10 (sepuluh) hari kerja setelah persyaratan lengkap (%)	100	100
3.1.12.	Persentase jaringan irigasi dalam kondisi baik	78,71	78,71
3.2.	Penataan Ruang		
3.2.1.	Ketaatan terhadap RTRW	0	0
3.2.2.	Ketaatan terhadap RTRW	0	0

No	Aspek/Fokus/Bidang Urusan/Indikator Kinerja Pembangunan Daerah	Tahun	
		2019	
		Murni	Perubahan
(1)	(2)	(3)	(4)
3.2.3.	Luasan RTH publik sebesar 20% dari luas wilayah kota/kawasan perkotaan	3,25	3,25
3.2.4.	Rasio bangunan ber-IMB per satuan bangunan	0,012	0,012
4.	Perumahan Rakyat dan Kawasan Permukiman		
4.1.	Rasio rumah layak huni	0,1338	0,1338
4.2.	Rasio permukiman layak huni	n.a	n.a
4.3.	Cakupan ketersediaan rumah layak huni	53,52	53,52
4.4.	Persentase cakupan layanan air bersih (PDAM)	45,2	45,2
4.5.	Rasio tempat pemakaman umum per satuan penduduk	1,74	1,74
4.6.	Persentase areal lingkungan permukiman kumuh	0,0074	0,0074
5.	Ketentraman, Ketertiban Umum dan Perlindungan Masyarakat		
5.1.	Konflik sosial (jumlah)	0	0
5.2.	Indeks ketentraman dan ketertiban	75,00	75,00
5.3.	Indeks kerukunan umat beragama	n.a	n.a
5.4.	Tingkat waktu tanggap (<i>response time</i>) daerah layanan Wilayah Manajemen Kebakaran (WMK) (%)	80,00	80,00
5.5.	Persentase penegakan (PERDA)	80,00	80,00
5.6.	Cakupan konflik SARA yang ditangani	100	100
5.7.	Persentase desa/kelurahan tangguh bencana	3,55	3,55
5.8.	Persentase jumlah masyarakat yang memperoleh layanan dalam penegakan Perda/Perkada	80	80
5.9.	Tingkat penyelesaian pelanggaran K3 (ketertiban, ketentraman, keindahan) (%)	77,00	77,00
5.10.	Cakupan pelayanan bencana kebakaran kabupaten/kota	100	100
5.11.	Persentase kesepakatan/ rekomendasi hasil pertemuan FKUB yang ditindaklanjuti	100	100

No	Aspek/Fokus/Bidang Urusan/Indikator Kinerja Pembangunan Daerah	Tahun	
		2019	
		Murni	Perubahan
(1)	(2)	(3)	(4)
5.12.	Tingkat partisipasi masyarakat dalam pemilihan umum	77,76	77,76
5.13.	Persentase desa/kelurahan rawan bencana	40,83	40,83
5.14.	Persentase kejadian bencana yang dapat ditangani	100	100
5.15.	Persentase Ormas yang mempunyai Surat Keterangan Terdaftar (SKT)	97,37	97,37
5.16.	Persentase Ormas yang dibina	100	100
5.17.	Persentase korban bencana yang mendapat bantuan	100	100
5.18.	Ketersediaan SOP penanganan Bencana Daerah (%)	60,00	60,00
6.	Sosial		
6.1.	Persentase PMKS yang tertangani	96,30	96,30
6.2.	Persentase PMKS yang difasilitasi	100	100
6.3.	Cakupan ketersediaan rumah layak huni	4,31	4,31
6.4.	Persentase panti sosial yang menyediakan sarana prasarana pelayanan kesehatan sosial	100	100
6.5.	Persentase penyandang cacat fisik dan mental, serta lanjut usia tidak potensial yang telah menerima jaminan sosial	60,00	60,00
	LAYANAN URUSAN WAJIB YANG TIDAK BERKAITAN DENGAN PELAYANAN DASAR		
1.1	Tenaga Kerja		
	Besaran kasus yang diselesaikan dengan Perjanjian Bersama (PB)	100	100
1.2.	Besaran pencari kerja yang terdaftar yang ditempatkan	34,02	34,02
1.3.	Angka sengketa pengusaha-pekerja per tahun	16	16
1.4.	Keselamatan dan perlindungan	0	0
1.5.	Besaran pekerja/buruh yang menjadi peserta BPJS Ketenagakerjaan (%)	35,84%	35,84%
1.9.	Besaran tenaga kerja yang mendapatkan pelatihan berbasis kompetensi	16	16

No	Aspek/Fokus/Bidang Urusan/Indikator Kinerja Pembangunan Daerah	Tahun	
		2019	
		Murni	Perubahan
(1)	(2)	(3)	(4)
1.10	Besaran tenaga kerja yang mendapatkan pelatihan berbasis masyarakat	16	16
1.11.	Besaran tenaga kerja yang mendapatkan pelatihan kewirausahaan	0	0
2.	Pemberdayaan Perempuan dan Perlindungan Anak		
2.1.	Indeks Pembangunan Gender (IPG)	n.a	
2.2.	Indeks Pemberdayaan Gender (IDG)	n.a	n.a
2.3.	Partisipasi angkatan kerja perempuan	86,14	n.a
2.4.	Persentase partisipasi perempuan di lembaga pemerintah	30,04	86,14
2.5.	Proporsi kursi yang diduduki perempuan di DPR	17,50	30,04
2.6.	Partisipasi perempuan di lembaga swasta	10,00	17,50
2.7.	Rasio KDRT	0,23	10,00
2.8.	Rasio APM perempuan/laki-laki di SD	96,21	0,23
2.9.	Rasio APM perempuan/laki-laki di SMP	60,67	96,21
2.10.	Rasio APM perempuan/laki-laki di SMA	38,67	60,67
2.11.	Rasio APM perempuan/laki-laki di Perguruan Tinggi	2,14	38,67
2.12.	Rasio melek huruf perempuan terhadap laki-laki pada kelompok usia 15-24 tahun	0,71	2,14
2.13.	Kontribusi perempuan dalam pekerjaan upahan di sektor non pertanian	0,39	0,71
2.14.	Predikat Kabupaten/Kota Layak Anak (KLA)	Pratama	Pratama
2.15.	Persentase jumlah tenaga kerja dibawah umur	0	0
2.16.	Cakupan perempuan dan anak korban kekerasan yang mendapatkan penanganan pengaduan oleh petugas terlatih di dalam unit pelayanan terpadu	100	100
2.17.	Cakupan perempuan dan anak korban kekerasan yang mendapatkan layanan kesehatan oleh tenaga kesehatan terlatih di	100	100

No	Aspek/Fokus/Bidang Urusan/Indikator Kinerja Pembangunan Daerah	Tahun	
		2019	
		Murni	Perubahan
(1)	(2)	(3)	(4)
	Puskesmas mampu tatalaksana KTP/A dan PPT/PKT di Rumah Sakit		
2.18.	Cakupan layanan rehabilitasi sosial yang diberikan oleh petugas rehabilitasi sosial terlatih bagi perempuan dan anak korban kekerasan di dalam unit pelayanan terpadu.	100	100
2.19.	Cakupan penegakan hukum dari tingkat penyidikan sampai dengan putusan pengadilan atas kasus-kasus kekerasan terhadap perempuan dan anak	100	100
2.20.	Cakupan perempuan dan anak korban kekerasan yang mendapatkan layanan bantuan hukum	100	100
2.21.	Cakupan layanan pemulangan bagi perempuan dan anak korban kekerasan	100	100
2.22.	Cakupan layanan reintegrasi sosial bagi perempuan dan anak korban kekerasan	100	100
3.	Pangan		
3.1.	Ketersediaan energi dan protein perkapita		
	Energi perkapita	3,965,49	3,965,49
	Protein perkapita	74,24	74,24
3.2.	Jumlah Desa/Kelurahan Rawan Pangan	30	30
	Sangat rentan	11	11
	Rentan	19	19
3.3.	Jumlah Desa/Kelurahan aman Pangan	139	139
	Aman	37	37
	Sangat aman	102	102
4.	Pertanahan		
4.1.	Pertumbuhan kenaikan kepemilikan hak atas tanah, Hak Milik tanah masyarakat (%)	0	0
4.2.	Luas wilayah pengakuan hutan adat (Ha)	2.840	2.840
4.3.	Penyelesaian kasus tanah Negara	50,00	50,00
4.4.	Penyelesaian izin lokasi	100	100
5.	Lingkungan Hidup		

No	Aspek/Fokus/Bidang Urusan/Indikator Kinerja Pembangunan Daerah	Tahun	
		2019	
		Murni	Perubahan
(1)	(2)	(3)	(4)
5.1.	Indeks Kualitas Lingkungan Hidup (IKLH)	n.a	n.a
5.2.	Indeks kualitas air	47,27	47,27
5.3.	Indeks kualitas udara	93,65	93,65
5.4.	Indeks Tutupan Lahan	44,02	44,02
5.5.	Persentase jumlah sampah yang tertangani	70,00	70,00
5.6.	Pembinaan dan Pengawasan terkait ketaatan penanggung jawab usaha dan/atau kegiatan yang diawasi ketaatannya terhadap izin lingkungan, izin PPLH dan PUU LH yang diterbitkan oleh Pemerintah Daerah	47,80	47,80
5.7.	Timbulan sampah yang ditangani	19,40	19,40
5.8.	Tersusunnya Rencana Perlindungan dan Pengelolaan Lingkungan Hidup (RPPLH)	tidak ada	tidak ada
5.9.	Terintegrasinya RPPLH dalam rencana pembangunan	tidak ada	tidak ada
5.10.	Peningkatan kapasitas sarana dan prasarana pejabat pengawas lingkungan hidup di daerah (PPLHD)	1	1
5.11.	Terlaksananya pemberian penghargaan lingkungan hidup	Ada	Ada
5.12.	Pengaduan masyarakat terkait izin lingkungan, izin PPLH dan PUU LH yang diterbitkan oleh Pemerintah daerah, lokasi usaha dan dampaknya di daerah	100	100
5.13.	Presentase cakupan area pelayanan pengelolaan sampah	28,60	28,60
5.14.	Terselenggaranya pembangunan TAMAN KEHATI	0	0
6.	Administrasi Kependudukan dan Pencatatan Sipil		
6.1.	Cakupan kepemilikan dokumen kependudukan dari pelayanan pendaftaran penduduk (%)	61,08	61,08
6.2.	Cakupan kepemilikan dokumen catatan sipil (%)	22,00	22,00

No	Aspek/Fokus/Bidang Urusan/Indikator Kinerja Pembangunan Daerah	Tahun	
		2019	
		Murni	Perubahan
(1)	(2)	(3)	(4)
6.3.	Persentase penduduk ber-KTP per satuan penduduk	85,47	85,47
6.4.	Persentase kepemilikan akte kelahiran usia 0-18	65,00	65,00
6.5.	Persentase kepemilikan Kartu Keluarga (KK)	97,77	97,77
6.6.	Persentase kepemilikan Kartu Identitas Anak (KIA)	0	0
6.7.	Ketersediaan database kependudukan	Ada	Ada
6.8.	Penerapan KTP Nasional berbasis NIK	Sudah	Sudah
7.	Pemberdayaan Masyarakat dan Desa		
7.1.	Persentase desa berstatus swasembada terhadap total desa	3,68	3,68
7.2.	Persentase tata kelola Pemerintahan Desa yang baik	55,82	55,82
7.3.	Rata-rata jumlah kawasan pedesaan yang terbentuk	1	1
7.4.	Persentase Lembaga Kemasyarakatan Desa (LKD) aktif	0,48	0,48
7.5.	Persentase Desa dengan administrasi kategori baik	55,82	55,82
7.6.	Jumlah Masyarakat Hukum Adat (MHA)	2	2
7.7.	Rata-rata jumlah Bumdes yang terbentuk	0,44	0,44
7.8.	Rata-rata jumlah kelompok binaan Lembaga Pemberdayaan Masyarakat (LPM)	0,49	0,49
7.19.	Rata-rata jumlah kelompok binaan PKK	804	804
7.10.	Persentase LSM aktif	43,48	43,48
7.11.	Persentase LPM Berprestasi	0,41	0,41
7.12.	Persentase PKK aktif	59,00	59,00
7.13.	Persentase Posyandu aktif	1	1
8.	Pengendalian Penduduk dan Keluarga Berencana		
8.1.	Laju Pertumbuhan Penduduk	1,65	1,65
8.2.	Total Fertility Rate	2,24	2,24

No	Aspek/Fokus/Bidang Urusan/Indikator Kinerja Pembangunan Daerah	Tahun	
		2019	
		Murni	Perubahan
(1)	(2)	(3)	(4)
8.3.	Presentase perangkat daerah (dinas/badan) yang berperan aktif dalam pembangunan daerah melalui kampung KB	50,00	50,00
8.4.	Presentase perangkat daerah (dinas/badan) yang menyusun dan memanfaatkan rancangan induk pengendalian penduduk	50,00	50,00
8.5.	Jumlah kebijakan (peraturan daerah/peraturan kepala daerah yang mengatur tentang pengendalian kuantitas dan kualitas penduduk	0	0
8.6.	Jumlah sektor yang menyepakati dan memanfaatkan data profil (parameter dan proyeksi penduduk) untuk perencanaan dan pelaksanaan program pembangunan	4	4
8.7.	Jumlah kerjasama penyelenggaraan pendidikan formal, non formal, dan informal yang melakukan pendidikan kependudukan	0	0
8.8.	Rata-rata jumlah anak per keluarga	2,70	2,70
8.9.	Ratio Akseptor	63,73	63,73
8.10.	Angka pemakaian kontrasepsi/CPR bagi perempuan menikah usia 15-49	63,73	63,73
8.11.	Angka kelahiran remaja (perempuan usia 15-19) per 1.000 perempuan usia 15-19 tahun (ASFR 15-19)	89,77	89,77
8.12.	Cakupan Pasangan Usia Subur (PUS) yang istrinya dibawah 20 tahun	6,39	6,39
8.13.	Cakupan PUS yang ingin ber-KB tidak terpenuhi (unmet need)	10,02	10,02
8.14.	Persentase Penggunaan Kontrasepsi Jangka Panjang (MKJP)	10,93	10,93
8.15.	Persentas tingkat keberlangsungan pemakaian kontrasepsi	76,24	76,24
8.16.	Cakupan anggota Bina Keluarga Balita (BKB) ber-KB	53,84	53,84
8.17.	Cakupan anggota Bina Keluarga Remaja (BKR) ber-KB	75,00	75,00

No	Aspek/Fokus/Bidang Urusan/Indikator Kinerja Pembangunan Daerah	Tahun	
		2019	
		Murni	Perubahan
(1)	(2)	(3)	(4)
8.18.	Cakupan anggota Bina Keluarga Lansia (BKL) ber-KB	75,00	75,00
8.19.	Pusat Pelayanan Keluarga Sejahtera (PPKS) di setiap Kecamatan	0	0
8.20.	Cakupan Remaja dalam Pusat Informasi dan Konseling Remaja/Mahasiswa	100	100
8.21.	Cakupan PKB/PLKB yang didayagunakan Perangkat Daerah KB untuk perencanaan dan pelaksanaan pembangunan daerah di bidang pengendalian penduduk	13,00	13,00
8.22.	Rasio petugas Pembantu Pembina KB Desa (PPKBD) setiap desa/kelurahan	169	169
8.23.	Cakupan ketersediaan dan distribusi alat dan obat kontrasepsi untuk memenuhi permintaan masyarakat	80,00	80,00
8.24.	Persentase Faskes dan jejaringnya (diseluruh tingkatan wilayah) yang bekerjasama dengan BPJS dan memberikan pelayanan KBKR sesuai dengan standarisasi pelayanan	66,67	66,67
8.25.	Cakupan penyediaan Informasi Data Mikro Keluarga di setiap desa	64,00	64,00
8.26.	Persentase remaja yang terkena Infeksi Menular Seksual (IMS)	0	0
8.27.	Cakupan kelompok kegiatan yang melakukan pembinaan keluarga melalui 8 fungsi keluarga	80,00	80,00
8.28.	Cakupan keluarga yang mempunyai balita dan anak yang memahami dan melaksanakan pengasuhan dan pembinaan tumbuh kembang anak	80,00	80,00
8.29.	Persentase Pembiayaan Program Kependudukan, Keluarga Bencana dan Pembangunan Keluarga melalui APBD dan APBDes	0,76	0,76

No	Aspek/Fokus/Bidang Urusan/Indikator Kinerja Pembangunan Daerah	Tahun	
		2019	
		Murni	Perubahan
(1)	(2)	(3)	(4)
9.	Perhubungan		
9.1.	Persentase ketersediaan sarana perhubungan darat	70,00	70,00
9.2.	Jumlah arus penumpang angkutan umum	232.247	232.247
9.3.	Persentase prasarana dan fasilitas perhubungan kondisi baik	29	29
9.4.	Persentase kendaraan laik jalan	84,66	84,66
9.5.	Jumlah Pelabuhan Laut/Udara/Terminal Bis	22	22
9.6.	Persentase layanan angkutan darat	12	12
9.7.	Rasio ijin trayek	1:2.128	1:2.128
9.8.	Jumlah uji KIR angkutan umum	60	60
9.9.	Persentase kepemilikan KIR angkutan umum	13,48	13,48
9.10.	Pemasangan rambu-rambu	442	442
9.11.	Jumlah orang/barang yang terangkut angkutan umum	224.247	224.247
9.12.	Jumlah orang/barang melalui dermaga/bandara/ terminal per tahun	5.800	5.800
10.	Komunikasi dan Informatika		
10.1.	Indeks Penyelenggaraan Pemerintahan Berbasis Elektronik (SPBE)	n.a	n.a
10.2.	Persentase layanan telekomunikasi	58,61	58,61
10.3.	Cakupan pengembangan dan pemberdayaan Kelompok Informasi Masyarakat di tingkat Kecamatan	40,00	40,00
10.4.	Persentase e-Government terintegrasi	6,9	6,9
11.	Koperasi, Usaha Kecil dan Menengah		
11.1.	Presentase koperasi aktif	58,87	58,87
11.2.	Peningkatan status usaha mikro menjadi usaha kecil	2	2
11.3.	Jumlah usaha mikro aktif	5.611	5.611
11.4.	Persentase usaha mikro	95,34	95,34
11.5.	Jumlah usaha kecil	231	231
11.6.	Jumlah usaha menengah	43	43

No	Aspek/Fokus/Bidang Urusan/Indikator Kinerja Pembangunan Daerah	Tahun	
		2019	
		Murni	Perubahan
(1)	(2)	(3)	(4)
12.	Penanaman Modal		
12.1.	Jumlah nilai investasi berskala nasional (PMDN/PMA) (juta rupiah)	7.851.219,91	7.851.219,91
12.2.	Jumlah investor berskala nasional (PMDN/PMA)	100	100
12.3.	Rasio daya serap tenaga kerja	602	602
12.4.	Kenaikan/penurunan nilai realisasi PMDN	8,50	8,50
13.	Kepemudaan dan Olahraga		
13.1.	Persentase wirausaha muda	10	10
13.2.	Jumlah prestasi olahraga	4	4
13.3.	Persentase organisasi pemuda yang aktif	39,68	39,68
13.4.	Jumlah atlet berprestasi	65	65
13.5.	Cakupan pembinaan olahraga	100	100
13.5.	Jumlah juri/wasit yang bersertifikasi	0	0
13.7.	Cakupan pembinaan atlet muda	6,00	6,00
14	Statistik		
14.1.	Cakupan data statistik sektoral Kabupaten Sanggau dalam satu data	61,29	61,29
14.2.	Persentase ketersediaan dokumen perencanaan sektoral yang komprehensif dan akurat	100	100
14.3.	Tersedianya sistem data dan statistik yang terintegrasi	Ada	Ada
14.4.	Buku "Kabupaten Dalam Angka"	Ada	Ada
14.5.	Buku "PDRB"	Ada	Ada
15.	Persandian		
15.1.	Indeks Kematangan Keamanan Informasi (IKKI)	Level I	Level I
15.2.	Persentase Perangkat Daerah yang telah menggunakan sandi dalam komunikasi Perangkat Daerah	0	0
16.	Kebudayaan		
16.1.	Persentase warisan budaya benda dan tak benda yang diapresiasi	n.a	n.a
16.2.	Tingkat pelestarian nilai seni dan budaya	50,00	50,00

No	Aspek/Fokus/Bidang Urusan/Indikator Kinerja Pembangunan Daerah	Tahun	
		2019	
		Murni	Perubahan
(1)	(2)	(3)	(4)
16.3.	Persentase partisipasi masyarakat dalam kegiatan kebudayaan	100	100
16.4.	Benda, situs, kepurbakalaan dan kawasan cagar budaya yang dilestarikan	47,37	47,37
16.5.	Persentase pemberdayaan kelompok seni dan budaya	15,46	15,46
16.6.	Jumlah karya budaya yang direvitalisasi dan inventarisasi	0	0
17.	Perpustakaan		
17.1.	Jumlah pengunjung perpustakaan	85.594	85.594
	Jumlah rata-rata pengunjung perpustakaan/tahun	3.000	3.000
17.2.	Koleksi buku yang tersedia di perpustakaan daerah	78.905	78.905
17.3.	Rasio perpustakaan persatuan penduduk	1:1908	1:1908
17.4.	Jumlah koleksi judul buku perpustakaan	69.905	69.905
17.5.	Jumlah perpustakaan, tenaga teknis, dan penilaian yang memiliki sertifikat	n.a	n.a
18	Kearsipan		
18.1.	Persentase pengelolaan arsip pola baru	n.a	n.a
18.2.	Persentase Perangkat Daerah yang mengelola arsip secara baku	81	81
18.3.	Peningkatan SDM pengelola kearsipan	120	120
	LAYANAN URUSAN PILIHAN		
1.	Kelautan dan Perikanan		
1.1.	Produksi perikanan (ton)	7.984,79	7.984,79
1.2.	Konsumsi ikan (kg/kapita/tahun)	36,00	36,00
1.3.	Produksi perikanan kelompok nelayan (ton)	1.512,9	1.512,9
2.	Pariwisata		
2.1.	Pertumbuhan kunjungan wisata	261	261
2.2.	Kunjungan pariwisata	52.522	52.522
2.3.	Lama kunjungan wisata	1	1
2.4.	PAD sektor pariwisata (juta rupiah)	107,20	107,20

No	Aspek/Fokus/Bidang Urusan/Indikator Kinerja Pembangunan Daerah	Tahun	
		2019	
		Murni	Perubahan
(1)	(2)	(3)	(4)
3.	Pertanian		
3.1.	Produktivitas padi atau bahan pangan utama lokal lainnya per hektar	26,70*	26,70*
3.2.	Produksi sektor pertanian (ton)	219.810*	219.810*
	Produktifitas tanaman perkebunan :		
	Kelapa Sawit	9,78	9,78
	Karet	0,9	0,9
	Lada	1,03	1,03
	Kopi	0	0
	Pertumbuhan populasi ternak	10,5	10,5
4.	Kehutanan		
4.1.	Taman Hutan Raya (Tahura)	0	0
5.	Energi dan Sumber Daya Mineral		
5.1.	Presentase rumah tangga pengguna listrik	73,20	73,20
5.2.	Persentase rumah tangga pengguna listrik di wilayah perbatasan antar negara	68,40	68,40
5.3.	Rasio ketersediaan daya listrik (MW)	40,20	40,20
6.	Perdagangan		
6.1.	Ekspor bersih perdagangan (US \$)	80.557.081,64	80.557.081,64
6.2.	Cakupan bina Usaha Dagang Kecil Menengah (UDKM) (%)	30,00	30,00
6.3.	Ketersediaan sarana dan prasarana pasar dalam kondisi baik (%)	25,00	25,00
7.	Perindustrian		
7.1.	Pertumbuhan industri	6,14	6,14
7.2.	Persentase jenis produk IKM potensial yang menembus pasar luar daerah	2,09	2,09
7.3.	Jumlah industri yang mendapat bantuan Pemerintah Daerah	33	33
7.4.	Jumlah kemitraan antara IKM dengan industri besar	4	4
8.	Transmigrasi		
8.1.	Cakupan transmigran lokal yang dibina	79,34	79,34

No	Aspek/Fokus/Bidang Urusan/Indikator Kinerja Pembangunan Daerah	Tahun	
		2019	
		Murni	Perubahan
(1)	(2)	(3)	(4)
	LAYANAN FUNGSI PENUNJANG URUSAN		
1.	Perencanaan Pembangunan		
1.1.	Tingkat konsistensi antardokumen perencanaan	100,00	100,00
1.2.	Penjabaran Konsistensi Program RPJMD kedalam RKPD	98,85	98,85
1.3.	Penjabaran Konsistensi Program RKPD kedalam APBD	100	100
1.4.	Kesesuaian rencana pembangunan dengan RTRW	100	100
1.5.	Tersedianya dokumen perencanaan RPJPD yang telah ditetapkan dengan PERDA	Ada	Ada
1.6.	Tersedianya Dokumen Perencanaan: RPJMD yang telah ditetapkan dengan PERDA	Ada	Ada
1.7.	Tersedianya Dokumen Perencanaan: RKPD yang telah ditetapkan dengan PERKADA	Ada	Ada
1.8.	Tersedianya dokumen RTRW yang telah ditetapkan dengan PERDA	Ada	Ada
2.	Keuangan		
2.1.	Opini BPK terhadap laporan keuangan	WTP	WTP
2.2.	Persentase ketepatan dan keakuratan dalam pengelolaan keuangan daerah	100	100
2.3.	Tingkat Ketertiban Administrasi dan Optimalisasi Pengelolaan Barang Milik Daerah	50	50
2.4.	Penetapan APBD	Tepat waktu	Tepat waktu
2.5.	Pertumbuhan PAD	8,13	8,13
2.6.	Persentase SILPA	0	0
2.7.	Persentase SILPA terhadap APBD	26,39	26,39
2.8.	Persentase program/kegiatan yang tidak terlaksana	34,32	34,32
2.9.	Presentase belanja pendidikan (20%)	47,73	47,73
2.10.	Presentase belanja kesehatan (10%)	52,27	52,27

No	Aspek/Fokus/Bidang Urusan/Indikator Kinerja Pembangunan Daerah	Tahun	
		2019	
		Murni	Perubahan
(1)	(2)	(3)	(4)
2.11.	Perbandingan antara belanja langsung dengan belanja tidak langsung	Tertib	Tertib
3.	Kepegawaian serta Pendidikan dan Pelatihan		
3.1.	Indeks profesionalitas ASN	75,00	75,00
3.2.	Persentase ASN yang mengikuti pendidikan dan pelatihan formal	55,00	55,00
3.3.	Persentase Pejabat ASN yang telah mengikuti pendidikan dan pelatihan struktural	61,04	61,04
4.	Penelitian dan Pengembangan		
4.1.	Persentase pemanfaatan hasil kelitbangan.	100,00	100,00
4.2.	Persentase implementasi rencana kelitbangan.	50	50
4.3.	Persentase kebijakan inovasi yang diterapkan di daerah.	100	100
4.4.	Penerapan SIDA:		
4.5.	Persentase perangkat daerah yang difasilitasi dalam penerapan inovasi daerah.	41,86	41,86
5.	Pengawasan		
5.1.	Tingkat Maturitas SPIP	Level 2	Level 2
5.2.	Persentase tindak lanjut temuan	85,00	85,00
5.3.	Persentase pelanggaran pegawai	0,21	0,21
5.4.	Nilai kapabilitas APIP	Level 2 dengan catatan	Level 2 dengan catatan
6.	Sekretariat Daerah		
6.1.	Predikat akuntabilitas kinerja	CC	CC
6.2.	Kategori nilai LPPD	Tinggi	Tinggi
6.3.	Rasio tempat ibadah per satuan penduduk	0,00209	0,00209
6.4.	Persentase publikasi peraturan perundang-undangan daerah pada masyarakat dan aparatur pemerintah	100	100
6.5.	Persentase pelaksanaan Pengadaan Barang/Jasa melalui e-procurement	100	100
6.6.	Persentase pelaksanaan rencana aksi reformasi birokrasi	58,00	58,00

No	Aspek/Fokus/Bidang Urusan/Indikator Kinerja Pembangunan Daerah	Tahun	
		2019	
		Murni	Perubahan
(1)	(2)	(3)	(4)
6.7.	Cakupan tempat ibadah yang menerima bantuan	16,17	16,17
6.8.	Level kematangan (self asesment) Layanan Pengadaan pemerintah daerah	Level 5	Level 5
6.9.	Persentase SOP penyelenggaraan pemerintahan yang diterapkan	100	100
7.	Sekretariat DPRD		
7.1.	Tingkat fasilitasi pelayanan sesuai ketugasan Sekretariat DPRD	100,00	100,00
7.2.	Tersedianya Rencana Kerja Tahunan pada setiap Alat-alat Kelengkapan DPRD	ada	ada
7.3.	Tersusun dan terintegrasinya program-program kerja DPRD untuk melaksanakan fungsi pengawasan, fungsi pembentukan Perda, dan fungsi anggaran dalam dokumen rencana lima tahunan (RPJM) maupun dokumen rencana tahunan (RKPD)	ada	ada
7.4.	Terintegrasinya program-program DPRD untuk melaksanakan fungsi pengawasan, pembentukan Perda dan anggaran ke dalam dokumen perencanaan dan dokumen anggaran Setwan DPRD	ada	ada
8.	Kewilayahan		
8.1.	Tingkat partisipasi masyarakat dalam pembangunan di kecamatan	95,00	95,00
8.2.	Persentase laporan gangguan ketentraman, ketertiban dan bencana yang ditindaklanjuti	100	100
8.3.	Persentase partisipasi masyarakat dalam peningkatan kesejahteraan sosial di Kecamatan	65,00	65,00

2.2.2. Evaluasi Kinerja Berdasarkan Prioritas dan Arah Kebijakan Pembangunan Tahun 2019

No	Misi	Tujuan	Indikator Tujuan	Sasaran	Indikator Sasaran	Tahun 2019		
						Murni	Perubahan	
1	Membangun dan meningkatkan infrastruktur, sarana dan prasarana publik yang berkualitas, adil, berkelanjutan dan berwawasan lingkungan	Terwujudnya peningkatan ketersediaan dan kualitas infrastruktur	Indeks Infrastruktur	Meningkatnya pelayanan sarana dan prasarana jalan, perhubungan dan telekomunikasi	Persentase jalan kabupaten dalam kondisi mantap (baik dan sedang)	45,98	45,98	
					Persentase ketersediaan sarana perhubungan darat	70,00	70,00	
					Persentase layanan telekomunikasi	58,61	58,61	
				Meningkatnya ketersediaan sarana dan prasarana permukiman	Rasio rumah layak huni	0,1338	0,1338	
					Persentase rumah tangga pengguna listrik	73,2	73,2	
					Rasio permukiman layak huni	N/A	N/A	
		Terwujudnya peningkatan kualitas lingkungan hidup	Indeks Kualitas Lingkungan Hidup (IKLH)	Meningkatnya kualitas air dan udara	Indeks kualitas air	47,27	47,27	
					Indeks kualitas udara	93,65	93,65	
				Meningkatnya tutupan lahan	Indeks Tutupan Lahan	44,02	44,02	
				Meningkatnya ketaatan pemanfaatan ruang	Ketaatan terhadap RTRW	0	0	
2	Mewujudkan masyarakat yang cerdas, sehat, bermartabat dan berdaya saing	2.1. Terwujudnya pelayanan pendidikan, kesehatan dan sosial yang berkualitas	Indeks Pembangunan Manusia	2.1.1. Meningkatnya kualitas pendidikan	Angka melek huruf	99,34	99,34	
					Harapan lama sekolah	11,75	11,75	
					Rata-rata lama sekolah	7,04	7,04	
					Jumlah pengunjung perpustakaan	85.594	85.594	
				2.1.2. Meningkatnya kualitas kesehatan	Angka harapan hidup	70,84	70,84	
					Jumlah prestasi olahraga	4	4	
				2.1.3. Menurunnya Penyandang Masalah Kesejahteraan Sosial (PMKS)	Persentase PMKS yang tertangani	96,30	96,30	
					2.1.4. Meningkatnya kualitas hidup perempuan dan anak	Indeks Pemberdayaan Gender (IDG)	N/A	N/A
				Indeks Pembangunan Gender (IPG)		N/A	N/A	
				3	Meningkatkan taraf hidup masyarakat berbasis ekonomi kerakyatan dan nilai-nilai kearifan lokal	3.1. Terwujudnya peningkatan dan pemerataan pendapatan masyarakat	Pertumbuhan ekonomi	3.1.1. Meningkatnya pertumbuhan PDRB
Indeks gini	Kontribusi sektor pertanian (tanaman hortikultura) terhadap PDRB	0,70	0,70					
Angka Kemiskinan	Kontribusi sektor perikanan terhadap PDRB	0,49	0,49					
	Kontribusi sektor pertanian (perkebunan) terhadap PDRB	21,32	21,32					
	Kontribusi sektor pertanian (peternakan) terhadap PDRB	1,45	1,45					
	Kontribusi sektor Industri terhadap PDRB	19,38	19,38					

No	Misi	Tujuan	Indikator Tujuan	Sasaran	Indikator Sasaran	Tahun 2019	
						Murni	Perubahan
					Kontribusi sektor Perdagangan terhadap PDRB	12,10	12,10
					Persentase koperasi aktif	58,87	58,87
					Peningkatan status usaha mikro menjadi usaha kecil	2	2
					Pertumbuhan kunjungan wisata	261	261
					Luas irigasi kabupaten dalam kondisi baik (ha)	7.555	7.555
				3.1.2. Meningkatnya investasi daerah	Jumlah nilai investasi berskala nasional (PMDN/PMA) (Rp.juta)	7.851.219,91	7.851.219,91
				3.1.3. Menurunnya angka pengangguran	Tingkat Pengangguran Terbuka (TPT)	3,25	3,25
					Persentase wirausaha muda	10	10
				3.1.4. Meningkatnya kinerja sektor pertanian daerah	Pertumbuhan kepemilikan hak atas tanah oleh masyarakat	0	0
					Luas wilayah pengakuan hutan adat (ha)	2.840	2.840
				3.1.5. Meningkatnya ketahanan pangan masyarakat	Skor Pola Pangan Harapan (PPH)	72,9	72,9
					Penguatan cadangan pangan	80,00	80,00
4	Meningkatkan tata kelola pemerintahan yang baik	4.1. Terwujudnya kualitas tata kelola pemerintahan yang akuntabel, responsif dan transparan dalam memberikan pelayanan publik	Indeks Reformasi Birokrasi	4.1.1. Meningkatnya akuntabilitas kinerja pemerintah daerah	Predikat akuntabilitas kinerja	CC	CC
					Kategori nilai LPPD	Tinggi	Tinggi
					Tingkat Maturitas SPIP	Level 2	Level 2
					Tingkat konsistensi antardokumen perencanaan	100,00	100,00
					Persentase pemanfaatan hasil kelitbangan	100,00	100,00
					Persentase pengelolaan arsip pola baru	N/A	N/A
					Cakupan data statistik sektoral Kabupaten Sanggau dalam satu data	61,29	61,29
					Tingkat fasilitasi pelayanan sesuai ketugasan Sekretariat DPRD	100,00	100,00
				4.1.2. Meningkatnya kualitas pengelolaan keuangan daerah	Opini BPK terhadap laporan keuangan	WTP	WTP
					Proporsi PAD terhadap pendapatan daerah	6,24	6,24
				4.1.3. Meningkatnya Profesionalitas Aparatur Sipil Negara (ASN)	Indeks profesionalitas ASN	75,00	75,00
				4.1.4. Meningkatnya kualitas layanan publik	Indeks Penyelenggaraan Pemerintahan Berbasis Elektronik (SPBE)	N/A	N/A
					Indeks Kematangan Keamanan Informasi (IKKI)	Level I	Level I
					Indeks kepuasan masyarakat	75,00	75,00
5	Meningkatkan tata kehidupan sosial	5.1. Terwujudnya mentalitas kehidupan	Persentase warisan budaya benda dan	5.1.1. Meningkatnya kualitas dan revitalisasi budaya dalam perilaku	Tingkat pelestarian nilai seni dan budaya	50,00	50,00

No	Misi	Tujuan	Indikator Tujuan	Sasaran	Indikator Sasaran	Tahun 2019	
						Murni	Perubahan
	masyarakat yang harmonis, religius, berbudaya dan demokratis	sosial yang tertib, tumbuh kembang kerukunan kehidupan beragama dan berbudaya	tak benda yang diapresiasi Indeks kerukunan umat beragama	kehidupan sehari-hari yang produktif bagi pengembangan daerah 5.1.2. Meningkatnya kualitas kehidupan sosial beragama	Cakupan konflik SARA yang ditangani Rasio tempat ibadah per satuan penduduk	100,00 0,00209	100,00 0,00209
6	Meningkatkan ketentraman dan ketertiban masyarakat	6.1. Terwujudnya kapastian dan penegakan supremasi hukum, serta perlindungan masyarakat	Konflik sosial (Jumlah)	6.1.1. Meningkatnya ketentraman, ketertiban dan keamanan lingkungan	Indeks ketentraman dan Ketertiban	75,00	75,00
				6.1.2. Meningkatnya kepatuhan masyarakat terhadap aturan hukum untuk mendukung terciptanya ketertiban sosial dan stabilitas politik	Persentase penegakan PERDA dan PERKADA	80,00	80,00
				6.1.3. Meningkatnya kualitas kesiapsiagaan dan ketanggapdaruratan bencana	Persentase desa/kelurahan tangguh bencana Tingkat waktu tanggap (<i>response time</i>) daerah layanan Wilayah Manajemen Kebakaran (WMK)	3,55 80,00	3,55 80,00
7	Meningkatkan pembangunan berbasis desa dan kawasan perdesaan	7.1. Terwujudnya penyelenggaraan pemerintahan desa dan pemberdayaan masyarakat desa yang optimal	Jumlah Desa Mandiri	7.1.1. Meningkatnya pemberdayaan masyarakat desa	Persentase desa berstatus swasembada terhadap total desa	3,68	3,68
				7.1.2. Meningkatnya kualitas manajemen pemerintahan desa	Persentase tata kelola pemerintahan desa yang baik	55,82	55,82
8	Meningkatkan percepatan pembangunan wilayah perbatasan yang bersinergi dengan pemerintah provinsi dan pemerintah pusat	8.1. Terwujudnya peningkatan sarana dan prasarana publik dan permukiman di wilayah perbatasan antarnegara	Indeks Infrastruktur wilayah perbatasan antarnegara	8.1.1. Meningkatnya sarana dan prasarana publik di wilayah perbatasan antarnegara	Persentase rumah tangga pengguna listrik di wilayah perbatasan antarnegara	68,4	68,4
					Persentase jalan kabupaten dan jalan non status dalam kondisi mantap (baik dan sedang) di wilayah perbatasan antarnegara	N/A	N/A
					Persentase ketersediaan sekolah pendidikan dasar di wilayah perbatasan antarnegara	60,00	60,00
					Persentase ketersediaan Puskesmas dan Pustu di wilayah perbatasan antarnegara	66,67	66,67

2.2.3. Evaluasi Program dan Kegiatan Triwulan II Tahun 2019

No	Sasaran	Kode	Urusan/Bidang Urusan Pemerintahan Daerah dan Program/Kegiatan	Indikator Kinerja Program (Outcome)/Kegiatan (Output)	Target RPJMD Kabupaten pada Tahun 2019 (Akhir Periode RPJMD)	Realisasi Capaian Kinerja RPJMD Kabupaten sampai dengan RKPD Kabupaten Tahun Lalu (n-2)	Target Kinerja Anggaran RKPD Kabupaten Tahun Berjalan (Tahun n-1) yang Dievaluasi	Realisasi Kinerja Pada Triwulan								Realisasi Capaian Kinerja dan Anggaran RKPD Kabupaten yang Dievaluasi	Realisasi kinerja dan Anggaran RPJMD Kabupaten Tahun 2018 (Akhir Tahun Pelaksanaan RKPD Tahun 2018)	Tingkat Capaian Kinerja dan Realisasi Anggaran RPJMD Kabupaten s/d Tahun 2018 (%)	Perangkat Daerah Penanggung Jawab			
								I		II		III		IV						13	14 = 7 + 13	15 = 14/6 x 100%
								K	Rp	K	Rp	K	Rp	K	Rp							
1	2	3	4	5	6		7		8		9		10		11	12	13	14	15	16		
Dinas Pendidikan dan Kebudayaan																						
								31,00		133.176.087.409	3,13	4.163.053.486	5,48	7.303.963.441							DISDIKBUD	
1		1.01-1	Program Pelayanan Administrasi Perkantoran			15.743.594.841,00		16.582.197.150	19,67	3.261.257.486	26,70	4.428.147.316									DISDIKBUD	
		1.01-1.1	Penyediaan Menyurat Jasa Surat	Jasa surat menyurat menjadi baik		66,26	5.367.000	1200 Surat	3.888.000	-	-	15,43	600.000									DISDIKBUD
		1.01-1.2	Penyediaan Jasa Komunikasi, Sumber Daya Air dan Listrik	Terbayarnya tagihan telepon, air dan listrik dinas Dikbud		79,03	201.439.756	12 Bulan	254.632.000	6,19	15.754.174	14,38	36.626.750									DISDIKBUD
		1.01-1.7	Penyediaan Jasa Administrasi Keuangan	Terlaksananya administrasi keuangan SKPD		89,50	668.900.000	2068 OB	747.400.000	5,20	38.900.000	-	-									DISDIKBUD
		1.01-1.8	Penyediaan Jasa Kebersihan Kantor	Terjaganya kebersihan kantor		99,95	7.496.000	149 Item	7.500.000	24,23	1.817.000	26,08	1.956.000									DISDIKBUD
		1.01-1.9	Jasa Perbaikan Peralatan Kerja	Terpeliharanya peralatan kantor		99,98	45.476.200	173 Unit/Set	45.485.000	-	-	-	-									DISDIKBUD
		1.01-1.10	Penyediaan Alat Tulis Kantor	Tersedianya ATK		99,98	744.298.340	12 Bulan	744.430.000	-	-	28,24	210.253.065									DISDIKBUD
		1.01-1.11	Penyediaan Barang Cetak dan Penggandaan	Terdapatnya penyediaan barang cetakan dan penggandaan		99,90	788.133.100	12 Bulan	788.923.000	-	-	20,22	159.534.370									DISDIKBUD
		1.01-1.12	Penyediaan Komponen Instalasi Listrik/Penerangan Bangunan Kantor	Tersedianya alat listrik dan elektronik		100,00	16.260.000	7 Jenis	16.260.000	-	-	54,34	8.835.000									DISDIKBUD
		1.01-1.13	Kegiatan Penyediaan Peralatan dan Perlengkapan Kantor	Tersedianya peralatan dan perlengkapan kantor yang memadai		99,00	52.470.000	12 Unit	53.000.000	-	-	99,98	52.987.000									DISDIKBUD
		1.01-1.15	Penyediaan Bahan Bacaan dan Peraturan Perundang-undangan	Tersedianya sarana informasi		47,82	23.200.000	12 Bulan	48.360.000	4,80	2.320.000	7,43	3.595.000									DISDIKBUD
			Penyediaan Bahan Logistik Kantor									5.791.000	3.599.000									
		1.01-1.17	Penyediaan Makanan dan Minuman	Tersedianya makanan dan minuman		88,57	183.868.800	12 Bulan	207.600.000	-	-	1,08	2.250.000									DISDIKBUD
		1.01-1.18	Rapat-rapat Koordinasi dan Konsultasi ke Luar Daerah	Melaksanakan perjalanan dinas		99,64	350.883.297	303 OH	352.140.000	28,97	102.024.366	25,80	90.843.600									DISDIKBUD
		1.01-1.19	Penyediaan Jasa Tenaga Non PNS	Penghargaan terhadap guru kontrak daerah dan pegawai pemerintah dengan perjanjian kerja (P3K)		94,06	12.403.230.348	641 tenaga kontrak Dinas+guru kontrak daerah	13.186.424.800	23,37	3.081.914.946	29,06	3.832.303.531									DISDIKBUD
		1.01-1.20	Rapat-rapat, Koordinasi dan Konsultasi ke Dalam Daerah	Melaksanakan perjalanan dinas		99,86	252.572.000	203 OH	126.154.350	10,10	12.736.000	19,63	24.764.000									DISDIKBUD
2		1.01-2	Program Peningkatan Sarana dan Prasarana Aparatur			263.309.340,00		74.300.000	-	-	55,80	41.462.050									DISDIKBUD	

No	Sasaran	Kode	Ususan/Bidang Ususan Pemerintahan Daerah dan Program/Kegiatan	Indikator Kinerja Program (Outcome)/Kegiatan (Output)	Target RPJMD Kabupaten pada Tahun 2019 (Akhir Periode RPJMD)		Realisasi Capaian Kinerja RPJMD Kabupaten sampai dengan RKPD Kabupaten Tahun Lalu (n-2)		Target Kinerja Anggaran RKPD Kabupaten Tahun Berjalan (Tahun n-1) yang Dievaluasi		Realisasi Kinerja Pada Triwulan								Realisasi kinerja dan Anggaran RPJMD Kabupaten Tahun 2018 (Akhir Tahun Pelaksanaan RKPD Tahun 2018)		Tingkat Capaian Kinerja dan Realisasi Anggaran RPJMD Kabupaten s/d Tahun 2018 (%)		Perangkat Daerah Penanggung Jawab						
											I		II		III		IV							13		14 = 7 + 13		15 = 14/6 x 100%	
											K	Rp	K	Rp	K	Rp	K	Rp						K	Rp	K	Rp	K	Rp
1	2	3	4	5	6	7	8	9	10	11	12	13	14 = 7 + 13	15 = 14/6 x 100%	16														
			Pembangunan Gedung Kantor													DISDIKBUD													
			Pengadaan Kendaraan Dinas Oeprasional				1 unit																						
			Penataan Taman dan Halaman Gedung Kantor			99,93	204.359.000																						
			Pembongkaran Gedung																										
			Pemeliharaan rutin / berkala kendaraan dinas / Operasional			79,66	58.950.340	1 unit	74.300.000		55,80	41.462.050				DISDIKBUD													
			Rehabilitasi Sedang / Berat Gedung Kantor													DISDIKBUD													
3			Program Peningkatan Kapasitas Sumber Daya Aparatur										29.250.000																
			Pengadaan Pakaian Dinas Beserta Kelengkapannya										29.250.000																
4		1.01-5	Program Peningkatan Kapasitas Sumber Daya Aparatur				42.116.700,00		60.000.000							DISDIKBUD													
		1.01-5.1	Pendidikan dan pelatihan formal	Terlaksananya Bimtek ke luar daerah		84,23	42.116.700	10 OK	60.000.000							DISDIKBUD													
			Program peningkatan dan pengembangan pengelolaan keuangan daerah				287.140.000,00																						
			Pengembangan / Pemeliharaan Program Aplikasi SIMBADA			98,45	49.225.000	12 Bulan	50.000.000																				
			Rekonsiliasi dan Verifikasi Laporan Aset SKPD			97,07	237.915.000																						
5		1.01-15	Program Pendidikan Anak Usia Dini				2.049.671.000,00		2.706.900.000		1,54	41.700.000				DISDIKBUD													
			Pembangunan Gedung Sekolah			99,93	1.743.273.000	6 unit	2.600.000.000							DISDIKBUD													
			Pembangunan taman, lapangan upacara dan fasilitas parkir			99,80	199.598.000									DISDIKBUD													
			Pengembangan Pendidikan Anak Usia Dini (DAK Non Fisik)			100,00	106.800.000	6TK Negeri	106.900.000		39,01	41.700.000				DISDIKBUD													
			Pengadaan Sarana dan Prasarana PAUD					10 Paket								DISDIKBUD													
			Pemetaan Mutu PAUD dan Dikmas					15 Kecamatan																					

No	Sasaran	Kode	Ususan/Bidang Ususan Pemerintahan Daerah dan Program/Kegiatan	Indikator Kinerja Program (Outcome)/Kegiatan (Output)	Target RPJMD Kabupaten pada Tahun 2019 (Akhir Periode RPJMD)		Realisasi Capaian Kinerja RPJMD Kabupaten sampai dengan RKPD Kabupaten Tahun Lalu (n-2)		Target Kinerja Anggaran RKPD Kabupaten Tahun Berjalan (Tahun n-1) yang Dievaluasi		Realisasi Kinerja Pada Triwulan								Realisasi kinerja dan Anggaran RPJMD Kabupaten Tahun 2018 (Akhir Tahun Pelaksanaan RKPD Tahun 2018)		Tingkat Capaian Kinerja dan Realisasi Anggaran RPJMD Kabupaten s/d Tahun 2018 (%)		Perangkat Daerah Penanggung Jawab				
											I		II		III		IV							Realisasi Capaian Kinerja dan Anggaran RKPD Kabupaten yang Dievaluasi			
											K	Rp	K	Rp	K	Rp	K	Rp						K	Rp	K	Rp
1	2	3	4	5	6		7		8		9		10		11		12		13		14 = 7 + 13		15 = 14/6 x 100%		16		
			Fasilitasi Akreditasi PAUD dan Dikmas					40																			
			Pendataan PAUD dan Dikmas					15																			
			Bimbingan Teknis K-13 PAUD dan Dikmas																								
6		1.01-16	Program Wajib Belajar Pendidikan Dasar Sembilan Tahun					41.328.517.545,00	103.758.327.213	0,10	107.400.000	1,47	1.525.184.025													DISDIKBUD	
			Pembangunan gedung sekolah					1 unit	720.000.000																		
			Pembangunan rumah dinas kepala sekolah, guru, penjaga sekolah			98,33	540.816.100	15 Unit	7.613.612.000																		DISDIKBUD
			Penambahan Ruang Kelas Baru			97,97	1.350.418.100	15 Ruang	900.000.000																		DISDIKBUD
			Pembangunan laboratorium dan ruang pratikum sekolah			63,36	342.142.000	1 Paket	200.000.000																		
			Pembangunan taman, lapangan upacara dan fasilitas parkir			99,84	1.947.854.700																				DISDIKBUD
			Pembangunan Perpustakaan Sekolah Dasar			99,06	362.432.000																				
			Pengadaan buku-buku dan alat tulis siswa			99,92	282.335.000																				
			Pengadaan alat praktik dan peraga siswa			99,92	149.886.000																				
			Rehabilitasi sedang/berat ruang kelas sekolah SMP			99,84	479.220.000																				
			Pengadaan Meubeler Sekolah					30 SD	200.000.000																		DISDIKBUD
			Rehabilitasi Sedang/Berat Ruang Kelas Sekolah Dasar					1 Kegiatan	350.000.000																		DISDIKBUD
			Penambahan ruang kelas baru SMP/MTS/SMPLB (DAK Reguler)			98,43	1.357.283.030																				DISDIKBUD
			Penyediaan Bantuan Operasional Sekolah (BOS) jenjang SD/MI/SDLB dan SMP/MTS serta pesantren Salafiyah dan Satuan			100,00	3.365.755.000	77711 Siswa SD dan SMP	3.321.020.000																		DISDIKBUD

No	Sasaran	Kode	Usuran/Bidang Usuran Pemerintahan Daerah dan Program/Kegiatan	Indikator Kinerja Program (Outcome)/Kegiatan (Output)	Target RPJMD Kabupaten pada Tahun 2019 (Akhir Periode RPJMD)		Realisasi Capaian Kinerja RPJMD Kabupaten sampai dengan RKPD Kabupaten Tahun Lalu (n-2)		Target Kinerja Anggaran RKPD Kabupaten Tahun Berjalan (Tahun n-1) yang Dievaluasi		Realisasi Kinerja Pada Triwulan								Realisasi kinerja dan Anggaran RPJMD Kabupaten Tahun 2018 (Akhir Tahun Pelaksanaan RKPD Tahun 2018)		Tingkat Capaian Kinerja dan Realisasi Anggaran RPJMD Kabupaten s/d Tahun 2018 (%)		Perangkat Daerah Penanggung Jawab						
											I		II		III		IV							13		14 = 7 + 13		15 = 14/6 x 100%	
											K	Rp	K	Rp	K	Rp	K	Rp						K	Rp	K	Rp	K	Rp
1	2	3	4	5	6	7	8	9	10	11	12	13	14 = 7 + 13	15 = 14/6 x 100%	16														
			Pendidikan Non-Islam Setara SD dan SMP																										
			Penyelenggaraan Paket A Setara SD			100,00	203.000.000																						
			Penyelenggaraan Paket B Setara SMP			100,00	256.000.000									DISDIKBUD													
			Pembinaan minat, bakat, dan kreativitas siswa			94,33	32.505.000	50 Siswa	49.457.000	4,95	2.450.000	67,49	33.380.000			DISDIKBUD													
			Pembangunan Asrama Siswa dan Asrama Guru SMP			98,47	312.159.000																						
			Ujian Sekolah SD/MI			91,45	701.128.925	8913 siswa	946.781.300	2,73	25.825.000	65,32	618.459.070			DISDIKBUD													
			Penyelenggaraan US, SMP Dan Mts			91,29	513.902.700	6786 Siswa	583.309.800	6,57	38.325.000	78,91	460.291.330			DISDIKBUD													
			Penyediaan Bantuan Operasional Sekolah (BOS) jenjang SD/MI/SDLB dan SMP/MTS serta pesantren					79557 Siswa SD dan SMP	59.575.000.000							DISDIKBUD													
			Pembangunan rumah dinas kepala sekolah, guru, penjaga sekolah dasar (DAK Afirmasi)			99,58	7.581.953.454									DISDIKBUD													
			Rehabilitasi sedang/berat ruang kelas sekolah SMP (DAK Reguler)			97,87	1.643.950.000									DISDIKBUD													
			Rehabilitasi sedang/berat ruang kelas SD (DAK Reguler)			99,65	2.901.241.095	75 Ruang Kelas	1.895.655.360							DISDIKBUD													
			Pengadaan alat praktik dan peraga siswa SMP (DID)			99,39	6.957.316.864	19 SMP	7.000.000.000																				
			Olympiade Mata Pelajaran SMP									56.690.000				DISDIKBUD													
			Pembangunan laboratorium dan ruang praktikum sekolah SMP (DAK Reguler)			93,83	2.363.899.600									DISDIKBUD													
			Pengadaan Buku Perpustakaan SMP																										
			Olympiade Mata Pelajaran SMP			98,39	35.445.000	174 Siswa	36.026.000																				

No	Sasaran	Kode	Usuran/Bidang Usuran Pemerintahan Daerah dan Program/Kegiatan	Indikator Kinerja Program (Outcome)/Kegiatan (Output)	Target RPJMD Kabupaten pada Tahun 2019 (Akhir Periode RPJMD)		Realisasi Capaian Kinerja RPJMD Kabupaten sampai dengan RKPD Kabupaten Tahun Lalu (n-2)		Target Kinerja Anggaran RKPD Kabupaten Tahun Berjalan (Tahun n-1) yang Dievaluasi		Realisasi Kinerja Pada Triwulan								Realisasi kinerja dan Anggaran RPJMD Kabupaten Tahun 2018 (Akhir Tahun Pelaksanaan RKPD Tahun 2018)		Tingkat Capaian Kinerja dan Realisasi Anggaran RPJMD Kabupaten s/d Tahun 2018 (%)		Perangkat Daerah Penanggung Jawab			
											I		II		III		IV							Realisasi Capaian Kinerja dan Anggaran RKPD Kabupaten yang Dievaluasi		
											K	Rp	K	Rp	K	Rp	K	Rp						K	Rp	K
1	2	3	4	5	6		7		8		9		10		11		12		13		14 = 7 + 13		15 = 14/6 x 100%		16	
			Pengadaan Sarana PJOK																							DISDIKBUD
			Pembangunan Perpustakaan Sekolah SMP					0 Perpus SMP	150.000.000																	
			Pembangunan Perpustakaan Sekolah SMP (DAK Reguler)																							DISDIKBUD
			Rehabilitasi Ruang Lab IPA SMP beserta Perabotannya (DAK Reguler)																							DISDIKBUD
			Rehabilitasi Ruang Lab Komputer SMP beserta Perabotannya (DAK Reguler)			97,96	1.111.063.400																			DISDIKBUD
			Rehabilitasi Ruang Perpustakaan Sekolah SMP (DAK Reguler)			98,35	559.709.900																			DISDIKBUD
			Pembangunan rumah dinas kepala sekolah, guru, penjaga sekolah SMP (DAK Affirmasi)			98,26	314.929.000																			DISDIKBUD
			Pengadaan Buku Perpustakaan SD (DAK Reguler)			97,26	1.203.428.200																			
			Pengadaan Buku Perpustakaan SMP (DAK)			96,14	79.166.500																			DISDIKBUD
			Pembangunan Ruang Guru Sekolah dasar			99,92	149.878.000																			
			Rehabilitasi Sedang/Berat Ruang Kelas SD			93,16	661.116.500																			
			Pembangunan Ruang Kelas Baru (RKB) SD Beserta Perabotannya (DAK Reguler)			98,96	1.875.906.230	24 SD	2.911.636.466																	DISDIKBUD
			Pembangunan rumah dinas kepala sekolah, guru, penjaga sekolah SMP					1 Unit	200.000.000																	
			Pembangunan Pagur / Baru SD					1 Kegiatan	1.600.000.000																	
			Rehabilitasi sedang/berat ruang kelas SD					1 Kegiatan	400.000.000																	
			Pembangunan Toilet (jamban) SD Beserta Sanitasinya																							

No	Sasaran	Kode	Usuran/Bidang Usuran Pemerintahan Daerah dan Program/Kegiatan	Indikator Kinerja Program (Outcome)/Kegiatan (Output)	Target RPJMD Kabupaten pada Tahun 2019 (Akhir Periode RPJMD)		Realisasi Capaian Kinerja RPJMD Kabupaten sampai dengan RKPD Kabupaten Tahun Lalu (n-2)		Target Kinerja Anggaran RKPD Kabupaten Tahun Berjalan (Tahun n-1) yang Dievaluasi		Realisasi Kinerja Pada Triwulan								Realisasi kinerja dan Anggaran RPJMD Kabupaten Tahun 2018 (Akhir Tahun Pelaksanaan RKPD Tahun 2018)		Tingkat Capaian Kinerja dan Realisasi Anggaran RPJMD Kabupaten s/d Tahun 2018 (%)		Perangkat Daerah Penanggung Jawab			
											I		II		III		IV							Realisasi Capaian Kinerja dan Anggaran RKPD Kabupaten yang Dievaluasi		
											K	Rp	K	Rp	K	Rp	K	Rp						K	Rp	K
1	2	3	4	5	6		7		8		9		10		11		12		13		14 = 7 + 13		15 = 14/6 x 100%		16	
			(DAK Reguler)				97,92	1.006.013.472																		DISDIKBUD
			Olimpiade Olahraga Siswa Nasional/ Festival dan Lomba Seni Siswa Nasional (O2SNFLS2N) SD dan SMP Sederajat				99,88	686.662.775	6 Cabor	1.069.256.600	3,82	40.800.000	33,33	356.363.625												DISDIKBUD
			Rehabilitasi Ruang Guru SMP (DAK Reguler)																							
			Rehabilitasi Sedang/Berat Perpustakaan SD beserta Perabotannya (DAK Reguler)																							
			Rehabilitasi Sedang/Berat Ruang Guru SD beserta Perabotannya (DAK Reguler)																							DISDIKBUD
			Penambahan Ruang Penunjang Sekolah						1 Buah	350.000.000																DISDIKBUD
			Rehabilitasi sedang/Berat Toilet (Jamban) SD Beserta Sanitasinya (DAK Reguler)						91 Unit	1.027.351.674																DISDIKBUD
			Pegadaan Alat Kesenian Tradisional SD						37 Sekolah Dasar	3.531.256.500																
			Pengadaan Sarana Pendidikan Jasmani Olahraga dan Kesehatan SD						7 Sekolah Dasar	205.608.013																
			Rehabilitasi Ruang Guru SMP dengan tingkat kerusakan minimal sedang beserta perabotnya						11 SMP	321.000.000																
			Rehabilitasi Ruang Perpustakaan SMP dengan tingkat kerusakan minimal sedang beserta perabotnya						12 SMP	82.341.501																
			Rehabilitasi Ruang Lab IPA SMP Beserta Perabotnya						13 SMP	1.134.197.000																
			Pembangunan Ruang Kelas Baru Sekolah Menengah Pertama (DAK)						5 Unit	1.379.265.259																

No	Sasaran	Kode	Ususan/Bidang Ususan Pemerintahan Daerah dan Program/Kegiatan	Indikator Kinerja Program (Outcome)/Kegiatan (Output)	Target RPJMD Kabupaten pada Tahun 2019 (Akhir Periode RPJMD)		Realisasi Capaian Kinerja RPJMD Kabupaten sampai dengan RKPD Kabupaten Tahun Lalu (n-2)		Target Kinerja Anggaran RKPD Kabupaten Tahun Berjalan (Tahun n-1) yang Dievaluasi		Realisasi Kinerja Pada Triwulan								Realisasi kinerja dan Anggaran RPJMD Kabupaten Tahun 2018 (Akhir Tahun Pelaksanaan RKPD Tahun 2018)		Tingkat Capaian Kinerja dan Realisasi Anggaran RPJMD Kabupaten s/d Tahun 2018 (%)		Perangkat Daerah Penanggung Jawab					
											I		II		III		IV							Realisasi Capaian Kinerja dan Anggaran RKPD Kabupaten yang Dievaluasi				
											K	Rp	K	Rp	K	Rp	K	Rp						K	Rp	K	Rp	K
1	2	3	4	5	6		7		8		9		10		11		12		13		14 = 7 + 13		15 = 14/6 x 100%		16			
			Rehabilitasi sedang/berat ruang kelas sekolah SMP (DAK)					4 Unit	1.679.645.700																			
			Rehabilitasi Sedang Ruang Perpustakaan SD (DAK)					3 Unit	1.237.356.500																			
			Pembangunan Perpustakaan Sekolah SMP (DAK)					7 Unit	569.113.600																			
			Pengadaan Sarana Pendidikan Jasmani Olahraga dan Kesehatan (PJOK) SD (DAK Reguler)																									DISIKBUD
			Pengadaan peralatan Seni Budaya SD (DAK Reguler)																									
			Pengadaan Alat Kesenian Tradisional SD (DAK Reguler)																									DISIKBUD
			Rehabilitasi Ruang Kantor beserta Perabotannya (DAK Reguler)																									DISIKBUD
			Rehabilitasi Jamban Siswa/Guru SMP (DAK Reguler)																									
			Pengadaan Peralatan Lab IPA SMP (DAK Reguler)																									
			Pengadaan Sarana Pendidikan Jasmani Olahraga dan Kesehatan (PJOK) SMP (DAK Reguler)																									DISIKBUD
			Pengadaan Sarana Seni Budaya SMP (DAK Reguler)					37 SMP	2.519.436.940																			DISIKBUD
7		1.01-18	Program Pendidikan Non Formal					244.210.000,00	298.800.000			41,98	125.434.600															DISIKBUD
			Pengembangan pendidikan keaksaraan (DAU)				99,96	199.910.000	100 Kejar keaksaraan fungsional	200.000.000																		
			Ujian Nasional program Paket (UNPP)				100	44.300.000	1 Periode	98.800.000			78,68	77.734.600														

No	Sasaran	Kode	Ususan/Bidang Urusan Pemerintahan Daerah dan Program/Kegiatan	Indikator Kinerja Program (Outcome)/Kegiatan (Output)	Target RPJMD Kabupaten pada Tahun 2019 (Akhir Periode RPJMD)		Realisasi Capaian Kinerja RPJMD Kabupaten sampai dengan RKPD Kabupaten Tahun Lalu (n-2)		Target Kinerja Anggaran RKPD Kabupaten Tahun Berjalan (Tahun n-1) yang Dievaluasi		Realisasi Kinerja Pada Triwulan								Realisasi kinerja dan Anggaran RPJMD Kabupaten Tahun 2018 (Akhir Tahun Pelaksanaan RKPD Tahun 2018)		Tingkat Capaian Kinerja dan Realisasi Anggaran RPJMD Kabupaten s/d Tahun 2018 (%)		Perangkat Daerah Penanggung Jawab					
											I		II		III		IV							Realisasi Capaian Kinerja dan Anggaran RKPD Kabupaten yang Dievaluasi				
											K	Rp	K	Rp	K	Rp	K	Rp						K	Rp	K	Rp	
1	2	3	4	5	6		7		8		9		10		11		12		13		14 = 7 + 13		15 = 14/6 x 100%		16			
			Bantuan Operasional Pendidikan Kesetaraan (DAK Non Fisik)												47.700.000													
			Pembangunan Jamban beserta Sanitasinya (DAK Reguler)																									
			Pembangunan Ruang Praktik/Bengkel Kerja Baru beserta Perabotannya (DAK Reguler)																									
			Rehabilitasi Ruang Kelas/Ruang Praktik/Bengkel Kerja (DAK Reguler)																									
			Rehabilitasi Toilet (Jamban) beserta Sanitasinya (DAK Reguler)																									
			Pembangunan Ruang Kelas Baru beserta Perabotannya (DAK Reguler)																									
			Pengadaan Buku Koleksi Perpustakaan (buku referensi, buku pengayaan) DAK Reguler)																									DISDIKBUD
			Pengadaan Peralatan Pendidikan (DAK Reguler)																									DISDIKBUD
			Pengadaan Media Pendidikan (DAK Reguler)																									
			Program Peningkatan Kualitas Pelayanan Informasi Publik																									
			Kegiatan Publikasi Pemberitaan dan Informasi melalui Media Cetak & Elektronik					100,00			48.000.000																	
8		1.01-20	Program Peningkatan Mutu Pendidik dan Tenaga Kependidikan								1.930.950.480,00																	DISDIKBUD
			Pendidikan lanjutan bagi pendidik untuk memenuhi standar kualifikasi					99,93			149.000.000		100 orang															DISDIKBUD

No	Sasaran	Kode	Urusan/Bidang Urusan Pemerintahan Daerah dan Program/Kegiatan	Indikator Kinerja Program (Outcome)/Kegiatan (Output)	Target RPJMD Kabupaten pada Tahun 2019 (Akhir Periode RPJMD)		Realisasi Capaian Kinerja RPJMD Kabupaten sampai dengan RKPD Kabupaten Tahun Lalu (n-2)		Target Kinerja Anggaran RKPD Kabupaten Tahun Berjalan (Tahun n-1) yang Dievaluasi		Realisasi Kinerja Pada Triwulan								Realisasi kinerja dan Anggaran RPJMD Kabupaten Tahun 2018 (Akhir Tahun Pelaksanaan RKPD Tahun 2018)		Tingkat Capaian Kinerja dan Realisasi Anggaran RPJMD Kabupaten s/d Tahun 2018 (%)		Perangkat Daerah Penanggung Jawab				
											I		II		III		IV							Realisasi Capaian Kinerja dan Anggaran RKPD Kabupaten yang Dievaluasi			
											K	Rp	K	Rp	K	Rp	K	Rp						K	Rp	K	Rp
1	2	3	4	5	6		7		8		9		10		11		12		13		14 = 7 + 13		15 = 14/6 x 100%		16		
			Pengembangan sistem penghargaan dan perlindungan terhadap profesi pendidik			58,93	97.650.000	50 Orang	170.000.000	-	-	-	-	-	-	-	-	-	-	-	-	-	-	-	-	-	DISDIKBUD
			Penyelenggaraan Administrasi Kepegawaian bagi Pendidik dan Tenaga Kependidikan			87,28	87.277.200	500 orang Pendidik dan Tenaga Kependidikan (2 Periode)	100.000.000	-	-	0,90	900.000	-	-	-	-	-	-	-	-	-	-	-	-	-	DISDIKBUD
			Penilaian Kinerja Pendidik dan Tenaga Kependidikan			87,39	87.390.000			-	-	-	-	-	-	-	-	-	-	-	-	-	-	-	-	-	
			Seleksi dan Diklat Calon Kepala Sekolah SD, SMP, dan SMA					25 Orang	453.105.080	-	-	0,56	2.535.000	-	-	-	-	-	-	-	-	-	-	-	-	-	DISDIKBUD
			Bimtek Penulisan Karya Tulis Ilmiah			97,10	176.996.640	100 Pendidik	300.000.000	-	-	-	-	-	-	-	-	-	-	-	-	-	-	-	-	-	
			Olimpiade Sains Bagi Guru					50 Orang	50.000.000	-	-	-	-	-	-	-	-	-	-	-	-	-	-	-	-	-	DISDIKBUD
			Rapat Kerja Pengawas Sekolah			97,60	36.655.000	48 Pengawas Sekolah	55.000.000	-	-	-	-	-	-	-	-	-	-	-	-	-	-	-	-	-	DISDIKBUD
			Workshop Pengelola Laboratorium/Perpustakaan Sekolah			96,25	175.449.640			-	-	-	-	-	-	-	-	-	-	-	-	-	-	-	-	-	
			Pendampingan Sekolah Rujukan SDN 02 Batang Tarang Tahun 2017			86,32	92.766.800	25 Guru Sekolah Dasar	110.500.000	-	-	18,10	20.000.000	-	-	-	-	-	-	-	-	-	-	-	-	-	DISDIKBUD
			Apresiasi PTK PAUD dan DIKMAS Kabupaten			85,93	50.038.000			-	-	-	81.900.000	-	-	-	-	-	-	-	-	-	-	-	-	-	
			Pengembangan Keprofesian berkelanjutan kelompok kerja Guru jenjang SD							-	-	-	-	-	-	-	-	-	-	-	-	-	-	-	-	-	
			Workshop Penilaian Kinerja Pendidik dan Tenaga Kependidikan							-	-	-	-	-	-	-	-	-	-	-	-	-	-	-	-	-	
			Apresiasi PTK PAUD dan DIKMAS Tingkat Provinsi			96,63	977.727.200			-	-	-	-	-	-	-	-	-	-	-	-	-	-	-	-	-	
9			Program Perencanaan Pembangunan Daerah						30.000.000	-	-	68,67	20.600.000	-	-	-	-	-	-	-	-	-	-	-	-	-	
			Penyusunan Renstra Perangkat Daerah 2019-2024					1 Dokumen	30.000.000	-	-	68,67	20.600.000	-	-	-	-	-	-	-	-	-	-	-	-	-	

No	Sasaran	Kode	Usuran/Bidang Usuran Pemerintahan Daerah dan Program/Kegiatan	Indikator Kinerja Program (Outcome)/Kegiatan (Output)	Target RPJMD Kabupaten pada Tahun 2019 (Akhir Periode RPJMD)		Realisasi Capaian Kinerja RPJMD Kabupaten sampai dengan RKPD Kabupaten Tahun Lalu (n-2)		Target Kinerja Anggaran RKPD Kabupaten Tahun Berjalan (Tahun n-1) yang Dievaluasi		Realisasi Kinerja Pada Triwulan				Realisasi Kinerja dan Anggaran RKPD Kabupaten yang Dievaluasi		Realisasi kinerja dan Anggaran RPJMD Kabupaten Tahun 2018 (Akhir Tahun Pelaksanaan RKPD Tahun 2018)		Tingkat Capaian Kinerja dan Realisasi Anggaran RPJMD Kabupaten s/d Tahun 2018 (%)		Perangkat Daerah Penanggung Jawab						
					K	Rp	K	Rp	K	Rp	I		II		III		IV		K			Rp					
1	2	3	4	5	6		7		8		9		10		11		12		13		14 = 7 + 13		15 = 14/6 x 100%		16		
					K	Rp	K	Rp	K	Rp	K	Rp	K	Rp	K	Rp	K	Rp	K	Rp	K	Rp	K	Rp			
10	1.01-22		Program Manajemen Pelayanan Pendidikan					888.664.000,00		706.577.000	11,39	80.500.000	15,89	112.255.450													DISDIKBUD
			Pembinaan Dewan Pendidikan				100,00	35.000.000																			
			Penerapan sistem dan informasi manajemen pendidikan				99,92	98.078.000	12 bulan	150.000.000	-	-	-	-	-	-	-	-	-	-	-	-	-	-	-	-	DISDIKBUD
			Pembinaan Persatuan Guru Republik Indonesia (PGRI)				100,00	30.000.000	1 Organisasi	30.000.000	-	-	-	-	-	-	-	-	-	-	-	-	-	-	-	-	DISDIKBUD
			Pendataan dan Pengolahan Pusat Data Pendidikan				87,80	85.874.100	36 Buku	106.803.100	-	-	-	-	-	-	-	-	-	-	-	-	-	-	-	-	DISDIKBUD
			Perencanaan, evaluasi dan pengolahan sistem informasi pendataan pendidikan				89,40	141.713.900	287 PAUD, 476 SD dan 117 SMP	168.523.900	20,20	34.050.000	34,27	57.760.200													DISDIKBUD
			Musyawarah Guru Mata Pelajaran (MGMP)				100,00	100.000.000																			
			Rapat Kerja Pendataan Dapodikdas dan Dapodik PAUD				98,28	82.713.000						46.450.000		54.495.250											DISDIKBUD
			Bantuan Pendidikan bagi Mahasiswa Berprestasi				94,92	238.485.000	100 Mahasiswa	251.250.000	-	-	-	-	-	-	-	-	-	-	-	-	-	-	-	-	DISDIKBUD
			Fasilitasi Akreditasi Sekolah																								
			Operasional Sekretariat Bos				99,74	76.800.000																			DISDIKBUD
			Penyusunan Perda Bidang Pendidikan dan Kebudayaan																								
			Program Manajemen Pelayanan Pendidikan							7.220.380.966																	
			Pelaksanaan kerjasama secara kelembagaan di bidang pendidikan								175 Orang	7.011.648.474															
			Fasilitasi Pendirian Perguruan Tinggi								10 kali	208.732.492															

No	Sasaran	Kode	Ususan/Bidang Ususan Pemerintahan Daerah dan Program/Kegiatan	Indikator Kinerja Program (Outcome)/Kegiatan (Output)	Target RPJMD Kabupaten pada Tahun 2019 (Akhir Periode RPJMD)		Realisasi Capaian Kinerja RPJMD Kabupaten sampai dengan RKPD Kabupaten Tahun Lalu (n-2)		Target Kinerja Anggaran RKPD Kabupaten Tahun Berjalan (Tahun n-1) yang Dievaluasi		Realisasi Kinerja Pada Triwulan				Realisasi Capaian Kinerja dan Anggaran RKPD Kabupaten yang Dievaluasi		Realisasi kinerja dan Anggaran RPJMD Kabupaten Tahun 2018 (Akhir Tahun Pelaksanaan RKPD Tahun 2018)		Tingkat Capaian Kinerja dan Realisasi Anggaran RPJMD Kabupaten s/d Tahun 2018 (%)		Perangkat Daerah Penanggung Jawab				
					6		7		8		9		10		11		12		13			14 = 7 + 13		15 = 14/6 x 100%	
					K	Rp	K	Rp	K	Rp	K	Rp	K	Rp	K	Rp	K	Rp	K	Rp		K	Rp	K	Rp
11		2.16-15	Program Pengembangan Nilai Budaya				31.158.000,00				#DIV/0!	4.896.000		#DIV/0!	6.150.000							DISDIKBUD			
			Pengelolaan Bioskop Keliling			100,00	31.158.000	15 kecamatan	95.378.400	5,13	4.896.000	6,45	6.150.000									DISDIKBUD			
12		2.16-16	Program Pengelolaan Kekayaan Budaya				217.233.600,00								62.405.000							DISDIKBUD			
			Lawatan Sejarah Pelajar			91,69	52.948.300	15 pelajar	57.748.300	-	-	65,98	38.105.000									DISDIKBUD			
			Penyedia Jasa Tenaga BCB/ Jupel			93,64	104.228.900						24.300.000									DISDIKBUD			
			Lomba Cerdas Cermat Sejarah, BCB dan Permuseuman			96,39	60.056.400																		
13		2.16-17	Program Pengelolaan Keragaman Budaya				2.990.051.030,00			1.409.100.000	50,32	709.000.000	57,20	806.040.000								DISDIKBUD			
			Fasilitas perkembangan keragaman budaya daerah			99,73	1.574.750.030	12 Bulan	1.165.000.000	45,84	534.000.000	26,18	305.000.000									DISDIKBUD			
			Fasilitasi penyelenggaraan festival budaya daerah Tingkat Provinsi (Gawai dan Festival Equator Borneo)			90,67	194.940.000	24 Bidang Lomba	150.000.000	-	-	4,03	6.040.000									DISDIKBUD			
			Fasilitasi Kegiatan Gawai Dayak, Paraje, Cap Go Meh, Fest. Keraton Tayan, Wayang Kulit dan Campur Sari Kab. Sanggau			98,58	1.145.441.000					175.000.000	495.000.000												
			Fasilitasi Penyelenggaraan Bintang Radio			79,62	74.920.000	2 kegiatan	94.100.000	-	-	-	-									DISDIKBUD			
		4.01-19	Program Peningkatan Kualitas Pelayanan Informasi Publik							48.000.000	-	-	-												
		4.01-19.2	Kegiatan Publikasi Pemberitaan dan Informasi melalui Media Cetak & Elektronik					24 kali liputan untuk media elektronik	48.000.000	-	-	-	-												

No	Sasaran	Kode	Urusan/Bidang Urusan Pemerintah Daerah dan Program/Kegiatan	Indikator Kinerja Program (Outcome)/Kegiatan (Output)	Target RPJMD Kabupaten pada Tahun 2019 (Akhir Periode RPJMD)		Realisasi Capaian Kinerja RPJMD Kabupaten sampai dengan RKPD Kabupaten Tahun Lalu (n-2)		Target Kinerja Anggaran RKPD Kabupaten Tahun Berjalan (Tahun n-1) yang Dievaluasi		Realisasi Kinerja Pada Triwulan				Realisasi Kinerja dan Anggaran RKPD Kabupaten yang Dievaluasi		Realisasi kinerja dan Anggaran RPJMD Kabupaten Tahun 2018 (Akhir Tahun Pelaksanaan RKPD Tahun 2018)		Tingkat Capaian Kinerja dan Realisasi Anggaran RPJMD Kabupaten s/d Tahun 2018 (%)		Perangkat Daerah Penanggung Jawab				
					6		7		8		9		10		11		12		13			14 = 7 + 13		15 = 14/6 x 100%	
					K	Rp	K	Rp	K	Rp	K	Rp	K	Rp	K	Rp	K	Rp	K	Rp		K	Rp	K	Rp
14			Program Penataan Organisasi, Tata Laksana dan Peningkatan Pelayanan Publik Perangkat Daerah																						
			Penyusunan Analisa Jabatan Perangkat Daerah Kab. Sanggau																			DISDIKBUD			
Dinas Kesehatan							116.803.440.745,48		144.843.307.374	3,11	4.498.898.919	18,42	26.682.974.922									DINKES			
1		1.02-1	Program Pelayanan Administrasi Perkantoran			17.645.852.381		18.353.192.156	19,29	3.540.689.731	31,10	5.707.370.824										DINKES			
		1.02-1.1	Penyediaan menyurat jasa surat	Terlaksananya administrasi perkantoran		59,91	6.563.500	12 Bulan	10.955.000	4,48	490.500	10,78	1.180.500									DINKES			
		1.02-1.2	Penyediaan jasa komunikasi, sumber daya air dan listrik	Lancarnya pembayaran langganan listrik, telepon dan air		94,25	807.892.370	12 Bulan	517.220.000	14,47	74.849.013	35,16	181.848.990									DINKES			
		1.02-1.6	Penyediaan jasa pemeliharaan dan perizinan kendaraan dinas/operasional	Terlaksananya perpanjangan perizinan kendaraan dinas/operasional		16,95	15.188.200	236 Unit	126.000.000	2,44	3.073.700	6,32	7.958.800									DINKES			
		1.02-1.7	Penyediaan jasa administrasi keuangan	Terlaksananya pembayaran Jasa Administrasi Keuangan		95,21	406.050.000	1056 OB	431.700.000	6,18	26.700.000	40,69	175.650.000									DINKES			
		1.02-1.8	Penyediaan jasa kebersihan kantor	Terwujudnya kantor yang bersih		99,92	65.652.000	18 item	65.703.000	9,78	6.424.000	35,13	23.082.300									DINKES			
		1.02-1.9	Penyediaan jasa perbaikan peralatan kerja	Terpeliharanya Peralatan Kerja		96,42	6.605.000	7 item	6.850.000	35,64	2.441.000	106,20	7.275.000									DINKES			
		1.02-1.10	Penyediaan alat tulis kantor	Tersedianya ATK untuk operasional kantor		100,00	123.548.300	40 Jenis barang	123.553.400	22,58	27.892.250	27,07	33.441.200									DINKES			
		1.02-1.11	Penyediaan barang cetakan dan penggandaan	Tersedianya Barang Cetak dan Penggandaan		99,92	111.983.000	198301 Lembar	112.070.800	11,18	12.529.000	29,51	33.072.400									DINKES			
		1.02-1.12	Penyediaan komponen instalasi listrik/penerangan bangunan kantor	Tersedianya komponen instalasi listrik kantor		27,36	5.534.500	6 Jenis Barang	20.231.000	-	-	6,98	1.411.636									DINKES			
		1.02-1.13		Tersedianya Peralatan dan Perlengkapan		88,94	174.181.870	6 item	158.100.000	-	-	17,11	27.049.600									DINKES			

No	Sasaran	Kode	Usuran/Bidang Urusan Pemerintahan Daerah dan Program/Kegiatan	Indikator Kinerja Program (Outcome)/Kegiatan (Output)	Target RPJMD Kabupaten pada Tahun 2019 (Akhir Periode RPJMD)		Realisasi Capaian Kinerja RPJMD Kabupaten sampai dengan RKPD Kabupaten Tahun Lalu (n-2)		Target Kinerja Anggaran RKPD Kabupaten Tahun Berjalan (Tahun n-1) yang Dievaluasi		Realisasi Kinerja Pada Triwulan								Realisasi kinerja dan Anggaran RPJMD Kabupaten Tahun 2018 (Akhir Tahun Pelaksanaan RKPD Tahun 2018)		Tingkat Capaian Kinerja dan Realisasi Anggaran RPJMD Kabupaten s/d Tahun 2018 (%)		Perangkat Daerah Penanggung Jawab														
											I		II		III		IV							Realisasi Capaian Kinerja dan Anggaran RKPD Kabupaten yang Dievaluasi													
											K	Rp	K	Rp	K	Rp	K	Rp						K	Rp	K	Rp	K	Rp	K	Rp						
1	2	3	4	5	6		7		8		9		10		11		12		13		14 = 7 + 13		15 = 14/6 x 100%		16												
			Pemeliharaan rutin/berkala kendaraan dinas/operasional	Jumlah Kendaraan dinas / operasional yang dipelihara			97,94	313.283.289	12 Unit	219.500.000	14,83	32.561.313	57,09	125.319.758																						DINKES	
3		1.02-3	Program peningkatan disiplin aparatur					75.300.000		75.300.000																									DINKES		
			Pengadaan pakaian dinas beserta perlengkapannya	Tersedianya pakaian dinas beserta perlengkapan Dinas Kesehatan Kabupaten Sanggau			100,00	75.300.000	106 Stel	75.300.000																									DINKES		
4		1.02-5	Program Peningkatan Kapasitas Sumber Daya Aparatur					104.382.850		165.915.450	289,45	480.246.500	42,00	69.682.000																					DINKES		
			Bimbingan teknis implementasi peraturan perundang-undangan				53,81	16.279.000	16 Orang	30.251.000	1.471,03	445.000.000	11,57	3.500.000																						DINKES	
			Supervisi dan Penilaian Tenaga Kesehatan Teladan				59,67	69.781.500	15 Orang	116.942.100	17,74	20.746.000	24,77	28.969.500																						DINKES	
			Registrasi dan Akreditasi Tenaga Fungsional dan Lembaga				97,86	18.322.350	40 Orang	18.722.350	77,45	14.500.500																								DINKES	
			Sistem Informasi Manajemen Kepegawaian (SIMPEG)						800 Orang																												
			Pengelolaan Sistem Informasi Sumber Daya Manusia Kesehatan (SDMK) dan Aplikasi Beban Kerja						1 Dokumen					37.212.500																							
			Penyusunan Instrumen Analisis Jabatan						1 Dokumen																												
5		1.02-15	Program Obat dan Perbekalan Kesehatan					6.504.340.393		6.835.329.500			1,60	109.100.500																						DINKES	
			Pengadaan Obat dan Perbekalan Kesehatan	Ketersediaan obat dan BMHP sesuai kebutuhan			90,67	803.247.800	19 Puskesmas	923.507.000			3,25	30.000.000																						DINKES	

No	Sasaran	Kode	Usuran/Bidang Usuran Pemerintahan Daerah dan Program/Kegiatan	Indikator Kinerja Program (Outcome)/Kegiatan (Output)	Target RPJMD Kabupaten pada Tahun 2019 (Akhir Periode RPJMD)		Realisasi Capaian Kinerja RPJMD Kabupaten sampai dengan RKPD Kabupaten Tahun Lalu (n-2)		Target Kinerja Anggaran RKPD Kabupaten Tahun Berjalan (Tahun n-1) yang Dievaluasi		Realisasi Kinerja Pada Triwulan								Realisasi kinerja dan Anggaran RPJMD Kabupaten Tahun 2018 (Akhir Tahun Pelaksanaan RKPD Tahun 2018)		Tingkat Capaian Kinerja dan Realisasi Anggaran RPJMD Kabupaten s/d Tahun 2018 (%)		Perangkat Daerah Penanggung Jawab						
											I		II		III		IV							Realisasi Capaian Kinerja dan Anggaran RKPD Kabupaten yang Dievaluasi					
											K	Rp	K	Rp	K	Rp	K	Rp						K	Rp	K	Rp	K	Rp
1	2	3	4	5	6		7		8		9		10		11		12		13		14 = 7 + 13		15 = 14/6 x 100%		16				
			Pertemuan Perencanaan Kebutuhan Obat Publik dan Pembekalan Kesehatan				38,60	23.710.500	1 Dokumen	61.433.500	-	-	79,57	48.885.500															
			Pengadaan Obat dan Perbekalan Kesehatan (DAK Reguler)	Jumlah Dokumen Rencana Kebutuhan Obat Publik dan Perbekalan			97,64	5.162.249.593	19 Puskesmas	5.287.278.000	-	-	-	-														DINKES	
			Distribusi Obat dan Sistem E-Logistik (DAK Non Fisik)	Penyediaan Obat dan BMHP			91,48	515.132.500	19 Puskesmas	563.111.000	-	-	5,37	30.215.000															DINKES
6		1.02-16	Program Upaya Kesehatan Masyarakat					14.948.155.633		17.942.839.987	0,56	100.332.920	53,59	9.615.314.855															DINKES
			Revitalisasi sistem kesehatan				100,00	27.424.500	4 Jenis Dokumen	27.424.500	-	-	-	-															
			Peningkatan Kesehatan Masyarakat				97,02	64.788.200	19 Puskesmas	66.777.860	1,32	880.000	48,63	32.474.000															DINKES
			Peningkatan Pelayanan dan Penanggulangan Masalah Kesehatan				69,47	1.267.853.636	30 Posbindu	3.370.399.500	0,62	20.839.600	2,27	76.657.700															DINKES
			Monitoring, Evaluasi dan Pelaporan						1 Dokumen	-	-	-	-																DINKES
			Pembuatan dan Penyelenggaraan Media Informasi Kesehatan (Website)						1 Paket	-	-	-	-																
			Penyediaan Administrasi Perkantoran dan Sarana Prasarana RS Bergerak				65,03	274.328.033	1 RS Bergerak	968.914.200	7,39	71.609.250	6,13	59.416.200															
			Pembangunan Sistem Informasi Kesehatan				92,10	374.942.487	19 Puskesmas	407.103.650	0,32	1.299.820	116,49	474.224.480															DINKES
			Pelayanan Kesehatan di Daerah Terpencil				100,00	34.077.389	7 Desa terpencil	58.611.389	6,88	4.032.000	35,37	20.730.000															DINKES
			Bantuan Operasional Kesehatan untuk Puskesmas (DAK Non Fisik)				99,16	12.837.072.500	20 Program	12.945.940.000	-	-	66,59	8.620.500.000															DINKES
			Usaha Kesehatan Gigi dan Mulut Anak Sekolah				100,00	67.668.888	20 SD	67.668.888	2,47	1.672.250	56,66	38.341.000															DINKES
			Monev Administrasi Pelaporan Capaian Kinerja Keuangan						19 Puskesmas	-	-	-	82.031.500																DINKES

No	Sasaran	Kode	Usuran/Bidang Usuran Pemerintahan Daerah dan Program/Kegiatan	Indikator Kinerja Program (Outcome)/Kegiatan (Output)	Target RPJMD Kabupaten pada Tahun 2019 (Akhir Periode RPJMD)		Realisasi Capaian Kinerja RPJMD Kabupaten sampai dengan RKPD Kabupaten Tahun Lalu (n-2)		Target Kinerja Anggaran RKPD Kabupaten Tahun Berjalan (Tahun n-1) yang Dievaluasi		Realisasi Kinerja Pada Triwulan								Realisasi kinerja dan Anggaran RPJMD Kabupaten Tahun 2018 (Akhir Tahun Pelaksanaan RKPD Tahun 2018)	Tingkat Capaian Kinerja dan Realisasi Anggaran RPJMD Kabupaten s/d Tahun 2018 (%)	Perangkat Daerah Penanggung Jawab					
											I		II		III		IV					Realisasi Capaian Kinerja dan Anggaran RKPD Kabupaten yang Dievaluasi		14 = 7 + 13		15 = 14/6 x 100%
1	2	3	4	5	6		7		8		9		10		11		12		13		14 = 7 + 13		15 = 14/6 x 100%		16	
					K	Rp	K	Rp	K	Rp	K	Rp	K	Rp	K	Rp	K	Rp	K	Rp	K	Rp	K	Rp		K
			Puskesmas																							
			Penyusunan renstra Dinas Kesehatan 2019-2024					1 Dokumen	30.000.000			15,27	4.580.000													
			Pembentukan dan Pelatihan PTM (Posbindu dan Keswan)					30 Posbindu																		
			Pendataan Kesehatan Kerja dan Olahraga					19 Puskesmas																		
			Bantuan Operasional Kesehatan UKM Sekunder (DAK Non Fisik)										76.776.975													
			Dukungan manajemen BOK dan Jamperal (DAK Non Fisik)										129.583.000													
			Program Pembinaan dan Pengembangan Aparatur																							
			Monitoring, Evaluasi dan Pelaporan																							
7		1.02-17	Program Pengawasan Obat dan Makanan						142.618.250			172.668.250	23,53	40.626.400	36,63	63.242.250										DINKES
			Monitoring, evaluasi dan pelaporan	Jumlah Sarana yang di monev		90,73	66.959.000	1 Dokumen	73.801.000	38,78	28.620.000	56,95	42.031.750													DINKES
			Pengawasan kualitas makanan dan hygiene sanitasi TPM (Tempat Pengolahan Makanan)	Terlaksananya pengawasan kantin sekolah		89,22	29.113.250	19 Kantin SD	32.631.250	30,67	10.006.400	16,50	5.384.000													DINKES
			Pemeriksaan Sampel Pangan					20 Pelaku Usaha																		
			Penyuluhan Keamanan Pangan	Jumlah Sampel Pangan yg diperiksa		70,72	46.546.000	300 Pelaku Usaha	66.236.000	3,02	2.000.000	23,89	15.826.500													
8		1.02-19	Program Promosi Kesehatan dan Pemberdayaan Masyarakat						241.427.200			146.920.000	28,70	42.170.140	61,63	90.552.875										DINKES

No	Sasaran	Kode	Ususan/Bidang Ususan Pemerintahan Daerah dan Program/Kegiatan	Indikator Kinerja Program (Outcome)/Kegiatan (Output)	Target RPJMD Kabupaten pada Tahun 2019 (Akhir Periode RPJMD)		Realisasi Capaian Kinerja RPJMD Kabupaten sampai dengan RKPD Kabupaten Tahun Lalu (n-2)		Target Kinerja Anggaran RKPD Kabupaten Tahun Berjalan (Tahun n-1) yang Dievaluasi		Realisasi Kinerja Pada Triwulan								Realisasi kinerja dan Anggaran RPJMD Kabupaten Tahun 2018 (Akhir Tahun Pelaksanaan RKPD Tahun 2018)		Tingkat Capaian Kinerja dan Realisasi Anggaran RPJMD Kabupaten s/d Tahun 2018 (%)		Perangkat Daerah Penanggung Jawab							
											I		II		III		IV							Realisasi Capaian Kinerja dan Anggaran RKPD Kabupaten yang Dievaluasi						
											K	Rp	K	Rp	K	Rp	K	Rp						K	Rp	K	Rp			
1	2	3	4	5	6		7		8		9		10		11		12		13		14 = 7 + 13		15 = 14/6 x 100%		16					
			Pengembangan media promosi dan informasi sadar hidup sehat	Jumlah masyarakat mendapatkan informasi tentang GERMAS dan IKS			100,00	87.093.850	26000 KK	87.093.850	25,19	21.937.925	6,02	5.246.875															DINKES	
			Pengembangan Desa Siaga				99,98	103.817.200																						
			Pembinaan Kesehatan dan Penjaringan Kesehatan Anak Sekolah	Meningkatnya pengetahuan kader dan Toma Desa Siaga			99,92	24.555.750	40 Orang	35.250.400	16,88	5.950.300	18,96	6.684.000																DINKES
			Revitalisasi Posyandu	Meningkatnya pengetahuan Guru UKS			98,90	25.960.400	120 Orang	24.575.750	24,91	6.121.915	260,47	64.012.000																DINKES
			Sosialisasi Pelayanan Kesehatan Peduli Remaja (DBH Pajak Rokok)	Meningkatnya Pengetahuan kader Posyandu									8.160.000		14.610.000															DINKES
9		1.02-20	Program Perbaikan Gizi Masyarakat					441.475.700		536.146.500	1,85	9.943.500	2,28	12.228.000																DINKES
			Penanggulangan Kurang Energi Protein (KEP), Anemia Gizi Besi, Gangguan Akibat Kurang Yodium (GAKY), Kurang Vitamin A, dan Kekurangan Zat Gizi Mikro Lainnya				76,97	306.821.300	46167 Balita	398.646.500	0,69	2.743.500	0,65	2.580.000																DINKES
			Pemberdayaan masyarakat untuk pencapaian keluarga sadar gizi						12 Desa																					
			Penanggulangan Gizi Buruk				97,93	134.654.400	15 Kasus	137.500.000	5,24	7.200.000	7,02	9.648.000																
			Penyediaan Obat Gizi (DAK Penugasan)						5 Jenis Obat																					DINKES
10		1.02-21	Program Pengembangan Lingkungan Sehat					173.628.450		170.597.750	16,17	27.586.800	55,75	95.106.000																DINKES
			Pengawasan kualitas air dan lingkungan depot air minum				84,67	31.416.000	55 Sarana	37.104.000	9,67	3.587.050	17,30	6.420.000																DINKES
			Sanitasi Total Berbasis Masyarakat (STBM) (DBH Pajak Rokok)				88,26	117.821.750	19 Desa	133.493.750	15,65	20.895.750	36,48	48.694.000																DINKES

No	Sasaran	Kode	Ususan/Bidang Ususan Pemerintahan Daerah dan Program/Kegiatan	Indikator Kinerja Program (Outcome)/Kegiatan (Output)	Target RPJMD Kabupaten pada Tahun 2019 (Akhir Periode RPJMD)		Realisasi Capaian Kinerja RPJMD Kabupaten sampai dengan RKPD Kabupaten Tahun Lalu (n-2)		Target Kinerja Anggaran RKPD Kabupaten Tahun Berjalan (Tahun n-1) yang Dievaluasi		Realisasi Kinerja Pada Triwulan								Realisasi Kinerja dan Anggaran RPJMD Kabupaten Tahun 2018 (Akhir Tahun Pelaksanaan RKPD Kabupaten Tahun 2018)		Tingkat Capaian Kinerja dan Realisasi Anggaran RPJMD Kabupaten s/d Tahun 2018 (%)		Perangkat Daerah Penanggung Jawab				
											I		II		III		IV							Realisasi Capaian Kinerja dan Anggaran RKPD Kabupaten yang Dievaluasi			
											K	Rp	K	Rp	K	Rp	K	Rp						K	Rp	K	Rp
1	2	3	4	5	6		7		8		9		10		11		12		13		14 = 7 + 13		15 = 14/6 x 100%		16		
			Pengawasan Sampah dan Limbah Instalasi Pengolahan Air Limbah			98,32	24.390.700	23	Sarana	-	3.104.000		39.992.000														DINKES
11		1.02-22	Program Pencegahan dan Penanggulangan Penyakit Menular				3.608.756.078			4.194.658.675	4,07	170.545.515	9,04	379.031.895													DINKES
			Penyemprotan/fogging sarang nyamuk			94,03	1.498.359.004	7800	Rumah	1.333.567.750	6,91	92.112.000	10,25	136.653.500													DINKES
			Pelayanan vaksinasi bagi balita dan anak sekolah (PIN)			89,12	890.943.500	122121	Orang	999.684.500	-	-	-	-													DINKES
			Pelayanan pencegahan dan penanggulangan penyakit menular (TBC)			87,21	230.820.000	871	Orang	264.596.000	3,52	9.322.000	19,02	50.324.995													DINKES
			Pemusnahan/karantina sumber penyebab penyakit menular (screening HIV/AIDS)			72,99	353.383.500	23802	Orang	484.182.500	1,36	6.603.165	2,83	13.718.000													DINKES
			Peningkatan imunisasi			39,54	123.514.000	19	Puskesmas	312.359.125	4,88	15.250.000	16,79	52.444.000													DINKES
			Peningkatan surveillance Epidemiologi dan penanggulangan wabah			46,85	194.459.200	19	Puskesmas	415.024.000	6,17	25.600.000	8,27	34.338.000													DINKES
			Pelayanan pencegahan dan penanggulangan penyakit			85,32	156.342.299	19	Puskesmas	183.232.500	9,00	16.486.000	7,06	12.931.000													DINKES
			Pelayanan Pencegahan dan Penanggulangan Penyakit Kusta			91,90	17.661.000	500	Orang	19.217.000	6,41	1.232.500	14,38	2.763.000													DINKES
			Pelayanan Pencegahan dan Penanggulangan Penyakit Diare			89,99	38.242.650	19	Puskesmas	42.496.650	-	-	16,59	7.050.000													DINKES
			Pelayanan Pencegahan dan Penanggulangan Penyakit Malaria			69,57	67.954.800	19	Puskesmas	97.962.000	1,98	1.944.000	70,24	68.809.400													DINKES
			Pelayanan Pencegahan dan Penanggulangan Penyakit Hepatitis			87,57	37.076.125	1225	Orang	42.336.650	4,71	1.995.850	-	-													DINKES
12		1.02-23	Program Standarisasi Pelayanan Kesehatan				2.179.318.400			2.288.808.927	0,81	18.468.600	16,97	388.500.300													DINKES

No	Sasaran	Kode	Usuran/Bidang Usuran Pemerintahan Daerah dan Program/Kegiatan	Indikator Kinerja Program (Outcome)/Kegiatan (Output)	Target RPJMD Kabupaten pada Tahun 2019 (Akhir Periode RPJMD)		Realisasi Capaian Kinerja RPJMD Kabupaten sampai dengan RKPD Kabupaten Tahun Lalu (n-2)		Target Kinerja Anggaran RKPD Kabupaten Tahun Berjalan (Tahun n-1) yang Dievaluasi		Realisasi Kinerja Pada Triwulan								Realisasi kinerja dan Anggaran RPJMD Kabupaten Tahun 2018 (Akhir Tahun Pelaksanaan RKPD Tahun 2018)		Tingkat Capaian Kinerja dan Realisasi Anggaran RPJMD Kabupaten s/d Tahun 2018 (%)		Perangkat Daerah Penanggung Jawab							
											I		II		III		IV							Realisasi Capaian Kinerja dan Anggaran RKPD Kabupaten yang Dievaluasi						
											K	Rp	K	Rp	K	Rp	K	Rp						K	Rp	K	Rp	K	Rp	
1	2	3	4	5	6		7		8		9		10		11		12		13		14 = 7 + 13		15 = 14/6 x 100%		16					
			Penyusunan standar pelayanan kesehatan	Jumlah Dokumen Persyaratan Administrasi Puskesmas BLUD		90,94	85.643.500	11 Dokumen	94.171.625	17,25	16.248.600	15,78	14.862.000																DINKES	
			Penyusunan manajemen perencanaan kesehatan			87,46	27.484.400	5 Dokumen																						
			Penyusunan Data Dasar Puskesmas			100,00	22.516.000	1 Dokumen	31.424.400			18,56	5.832.500																	
			Penyusunan Profil Kesehatan	Jumlah Buku Data Dasar yang tersedia		97,87	96.758.600	20 Dokumen	22.516.600			203,32	45.781.000																	DINKES
			Survey Indeks Kepuasan Masyarakat	Jumlah Dokumen Profil Kesehatan 1 dan 19 profil Puskesmas		99,08	331.978.800	2 Dokumen	98.860.600			65,63	64.885.250																	DINKES
			Akreditasi Puskesmas			94,71	1.420.724.700	7 Puskesmas	335.050.800																					
			Akreditasi Puskesmas (DAK Non Fisik)	Jumlah Dokumen IKM		93,92	194.212.400	19 Puskesmas	1.500.000.000			16,34	245.127.800																	DINKES
			Pengelolaan Aplikasi Sarana Prasarana dan Alat Kesehatan (ASPAK)	Meningkatnya Jumlah Puskesmas yang Terakreditasi				19 Puskesmas	206.784.902	1,07	2.220.000	5,81	12.011.750																	DINKES
13		1.02-24	Program pelayanan kesehatan penduduk miskin				4.735.633.666		5.071.425.547	0,03	1.493.500	33,37	1.692.513.450																DINKES	
			Pelayanan sunatan masal	Jumlah Penderita Katarak yg dilayani		99,99	41.158.342	5 Desa	41.162.547	3,63	1.493.500	67,33	27.714.000																	
			Pelayanan Jamkesda pada UPT Jamkesda	Jumlah anak yang mendapatkan pelayanan sunatan		93,39	4.669.692.324	151584 Orang	5.000.000.000			32,99	1.649.327.500																	DINKES
			Monitoring Pembiayaan Pelayanan Kesehatan di Puskesmas	Penduduk miskin yang mendapat pelayanan di puskesmas		81,89	24.783.000	5 Dokumen	30.263.000			51,12	15.471.950																	DINKES
			Program pengadaan, peningkatan dan perbaikan sarana dan prasarana puskesmas/ puskesmas				35.934.751.720		56.259.368.121			0,21	116.305.000																	DINKES

No	Sasaran	Kode	Usuran/Bidang Usuran Pemerintahan Daerah dan Program/Kegiatan	Indikator Kinerja Program (Outcome)/Kegiatan (Output)	Target RPJMD Kabupaten pada Tahun 2019 (Akhir Periode RPJMD)		Realisasi Capaian Kinerja RPJMD Kabupaten sampai dengan RKPD Kabupaten Tahun Lalu (n-2)		Target Kinerja Anggaran RKPD Kabupaten Tahun Berjalan (Tahun n-1) yang Dievaluasi		Realisasi Kinerja Pada Triwulan								Realisasi Kinerja dan Anggaran RPJMD Kabupaten Tahun 2018 (Akhir Tahun Pelaksanaan RKPD Tahun 2018)		Tingkat Capaian Kinerja dan Realisasi Anggaran RPJMD Kabupaten s/d Tahun 2018 (%)		Perangkat Daerah Penanggung Jawab												
											I		II		III		IV							Realisasi Capaian Kinerja dan Anggaran RKPD Kabupaten yang Dievaluasi											
											K	Rp	K	Rp	K	Rp	K	Rp						K	Rp	K	Rp	K	Rp						
1	2	3	4	5	6		7		8		9		10		11		12		13		14 = 7 + 13		15 = 14/6 x 100%		16										
14		1.02-25	pembantu dan jaringannya																																
			Pembangunan Puskesmas Pembantu																																
			Pengadaan sarana dan prasarana puskesmas	Meningkatnya jumlah sarana, prasarana dan alat kesehatan			94,71	4.763.451.631	7 unit	4.829.840.225					0,07	3.260.000																	DINKES		
			Pengadaan sarana dan prasarana puskesmas (DAK Reguler)						45 Set Alkes	10.740.870.000																									
			Pengadaan sarana dan prasarana puskesmas (Lanjutan)				100,00	1.249.657.400																											
			Pengadaan sarana dan prasarana puskesmas Pembantu																															DINKES	
			Pengadaan sarana dan prasarana puskesmas (DAK Pelayanan Dasar)	Pembangunan / rehabilitasi poskesdes sotok, Raut Muara, Bungkok, Lubuk Sabuk, Pengadang, Bungkok, Kenaman dan Sei. Tekam			36,14	3.881.656.965								113.045.000																			
			Pengadaan sarana dan prasarana puskesmas (DAK Affirmasi)				98,93	3.400.073.667																											
			Pengadaan sarana dan prasarana puskesmas (DAK Prioritas Daerah)				62,01	21.497.751.672	12 Bulan	34.667.000.000																									
			Pengadaan sarana dan prasarana puskesmas (Utang)				100,00	1.142.160.365																											
			Pengadaan sarana dan prasarana puskesmas (DAK Penugasan)	Jumlah sarpras puskesmas perawat yang tersedia					4 unit	3.437.000.000																									DINKES
			Pengadaan sarana dan prasarana Puskesmas Poskesdes	Jumlah sarana dan prasarana puskesmas yang tersedia					5 Poskesdes	2.034.657.896																									

No	Sasaran	Kode	Ususan/Bidang Usuran Pemerintahan Daerah dan Program/Kegiatan	Indikator Kinerja Program (Outcome)/Kegiatan (Output)	Target RPJMD Kabupaten pada Tahun 2019 (Akhir Periode RPJMD)		Realisasi Capaian Kinerja RPJMD Kabupaten sampai dengan RKPD Kabupaten Tahun Lalu (n-2)		Target Kinerja Anggaran RKPD Kabupaten Tahun Berjalan (Tahun n-1) yang Dievaluasi		Realisasi Kinerja Pada Triwulan								Realisasi kinerja dan Anggaran RPJMD Kabupaten Tahun 2018 (Akhir Tahun Pelaksanaan RKPD Tahun 2018)		Tingkat Capaian Kinerja dan Realisasi Anggaran RPJMD Kabupaten s/d Tahun 2018 (%)		Perangkat Daerah Penanggung Jawab								
											I		II		III		IV							Realisasi Capaian Kinerja dan Anggaran RKPD Kabupaten yang Dievaluasi							
											K	Rp	K	Rp	K	Rp	K	Rp						K	Rp	K	Rp	K	Rp		
1	2	3	4	5	6		7		8		9		10		11		12		13		14 = 7 + 13		15 = 14/6 x 100%		16						
15		1.02-26	Program pengadaan, peningkatan sarana dan prasarana rumah sakit/ rumah sakit jiwa/ rumah sakit paru-paru/ rumah sakit mata				26.651.694.362		26.779.000.000				30,34		8.123.442.715															DINKES	
			Pembangunan rumah sakit (DAK Penugasan)				99,96	23.772.273.000	1 Unit	23.782.302.266				34,16		8.123.442.715														DINKES	
			Pengadaan alat-alat kesehatan rumah sakit (DAK Penugasan)				96,07	2.879.421.362	5 Unit	2.996.697.734																				DINKES	
			Pembangunan Rumah Sakit Pratama						1 Unit																						
16		1.02-28	Program peningkatan pelayanan kesehatan					93.325.400		121.157.500				49,07		59.457.500														DINKES	
			Kemitraan pencegahan dan pemberantasan penyakit menular	Jemaah Haji tervaksin dan diperiksa kesehatan sesuai standar			77,0	93.325.400	120 Calon Jemaah Haji	121.157.500				49,07		59.457.500															DINKES
17		1.02-29	Program peningkatan pelayanan kesehatan anak balita					92.715.200		93.637.200	16,42		15.372.000	27,79		26.024.000														DINKES	
			Penyuluhan kesehatan anak balita	Capaian Pelayanan Kesehatan Bayi dan Balita melalui kegiatan PKK-KB-Kesehatan			99,02	92.715.200	2 Desa	93.637.200	16,42		15.372.000	27,79		26.024.000															DINKES
18		1.02-30	Program peningkatan pelayanan kesehatan lansia					184.700.000		184.883.274				2,43		4.498.000															DINKES
			Pelayanan kesehatan pemeliharaan kesehatan	Capaian cakupan pelayanan kesehatan lansia di posyandu lansia			99,90	184.700.000	2000 Lansia	184.883.274				2,43		4.498.000															DINKES
19		1.02-32	Program peningkatan keselamatan ibu melahirkan dan anak					2.405.744.773		4.827.830.000	0,39		18.862.000	0,11		5.285.000														DINKES	

No	Sasaran	Kode	Ususan/Bidang Ususan Pemerintahan Daerah dan Program/Kegiatan	Indikator Kinerja Program (Outcome)/Kegiatan (Output)	Target RPJMD Kabupaten pada Tahun 2019 (Akhir Periode RPJMD)		Realisasi Capaian Kinerja RPJMD Kabupaten sampai dengan RKPD Kabupaten Tahun Lalu (n-2)		Target Kinerja Anggaran RKPD Kabupaten Tahun Berjalan (Tahun n-1) yang Dievaluasi		Realisasi Kinerja Pada Triwulan								Realisasi kinerja dan Anggaran RPJMD Kabupaten Tahun 2018 (Akhir Tahun Pelaksanaan RKPD Tahun 2018)		Tingkat Capaian Kinerja dan Realisasi Anggaran RPJMD Kabupaten s/d Tahun 2018 (%)		Perangkat Daerah Penanggung Jawab									
											I		II		III		IV							Realisasi Capaian Kinerja dan Anggaran RKPD Kabupaten yang Dievaluasi								
											K	Rp	K	Rp	K	Rp	K	Rp						K	Rp	K	Rp	K	Rp			
1	2	3	4	5	6		7		8		9		10		11		12		13		14 = 7 + 13		15 = 14/6 x 100%		16							
			Audit Maternal dan Perinatal	Terlaksananya Audit Maternal dan Perinatal			97,87	64.410.000	15 Orang	65.810.000	28,66	18.862.000	8,03	5.285.000															DINKES			
			Jaminan Persalinan (Jampersal) (DAK Non Fisik)	Jaminan Persalinan			49,17	2.341.334.773	19 Puskesmas	4.762.020.000	-	-	-	-														DINKES				
RSUD M. Th. Djaman																																RUMAHSAKIT MTh. Djaman
1		1.02-1	Program Pelayanan Administrasi Perkantoran				8.813.581.365		39.077.723.678	4,66	1.822.277.276	5,86	2.291.892.717																RUMAHSAKIT MTh. Djaman			
		1.02-1.1	Penyediaan Jasa Surat Menyurat				75,62	5.444.400	275 surat	7.200.000	18,68	1.345.000	15,04	1.083.000															RUMAHSAKIT MTh. Djaman			
		1.02-1.2	Penyediaan Jasa Komunikasi, Sumber Daya Air dan Listrik				92,13	966.036.146	12 bulan	1.108.504.008	21,48	238.072.393	23,60	261.620.586															RUMAHSAKIT MTh. Djaman			
		1.02-1.6	Penyediaan jasa pemeliharaan dan perizinan kendaraan dinas/operasional				97,96	22.393.700	18 unit	16.500.006	30,88	5.095.600	-	-															RUMAHSAKIT MTh. Djaman			
		1.02-1.7	Penyediaan Jasa Administrasi Keuangan				83,13	962.100.000	444 OB	1.271.929.000	9,74	123.939.000	15,13	192.408.000															RUMAHSAKIT MTh. Djaman			
		1.02-1.8	Penyediaan Jasa Kebersihan Kantor				99,99	107.287.950	6810 buah	104.690.000	26,90	28.161.100	25,18	26.362.600															RUMAHSAKIT MTh. Djaman			
		1.02-1.10	Penyediaan Alat Tulis Kantor				100,00	176.552.190	5786 ATK	160.632.400	-	-	-	-															RUMAHSAKIT MTh. Djaman			
		1.02-1.11	Penyediaan Barang Cetak dan Penggandaan				100,00	179.321.000	155549 cetak	183.321.000	-	-	-	-															RUMAHSAKIT MTh. Djaman			
		1.02-1.13	Kegiatan Penyediaan Peralatan dan Perlengkapan Kantor				99,79	303.668.000	199 Unit	454.550.000	-	-	-	-															RUMAHSAKIT MTh. Djaman			
		1.02-1.15	Penyediaan Bahan Bacaan dan Peraturan Perundang-undangan				85,00	6.120.000	12 bulan	7.200.000	14,44	1.040.000	21,67	1.560.000															RUMAHSAKIT MTh. Djaman			
			Penyediaan Bahab Logistik Kantor											64.671.000																		

No	Sasaran	Kode	Usuran/Bidang Usuran Pemerintahan Daerah dan Program/Kegiatan	Indikator Kinerja Program (Outcome)/Kegiatan (Output)	Target RPJMD Kabupaten pada Tahun 2019 (Akhir Periode RPJMD)		Realisasi Capaian Kinerja RPJMD Kabupaten sampai dengan RKPD Kabupaten Tahun Lalu (n-2)		Target Kinerja Anggaran RKPD Kabupaten Tahun Berjalan (Tahun n-1) yang Dievaluasi		Realisasi Kinerja Pada Triwulan								Realisasi kinerja dan Anggaran RPJMD Kabupaten Tahun 2018 (Akhir Tahun Pelaksanaan RKPD Tahun 2018)		Tingkat Capaian Kinerja dan Realisasi Anggaran RPJMD Kabupaten s/d Tahun 2018 (%)		Perangkat Daerah Penanggung Jawab						
											I		II		III		IV							Realisasi Capaian Kinerja dan Anggaran RKPD Kabupaten yang Dievaluasi					
											K	Rp	K	Rp	K	Rp	K	Rp						K	Rp	K	Rp	K	Rp
1	2	3	4	5	6		7		8		9		10		11		12		13		14 = 7 + 13		15 = 14/6 x 100%		16				
		1.02-1.17	Penyediaan Makanan dan Minuman			92,12	380.396.951	33799 porsi	364.215.000	2,54	9.242.610	10,26	37.381.000															RUMAHSAKIT MTh. Djaman	
		1.02-1.18	Rapat-Rapat Koordinasi dan Konsultasi Keluar Daerah					290 OH	196.940.000	32,57	64.134.679	47,95	94.442.496															RUMAHSAKIT MTh. Djaman	
		1.02-1.19	Penyediaan Jasa Tenaga Non PNS					3504 OB	6.258.170.264	21,53	1.347.102.894	25,71	1.609.156.035															RUMAHSAKIT MTh. Djaman	
		1.02-1.20	Rapat-Rapat Koordinasi dan Konsultasi Kedalam Daerah					124 OH	34.272.000	12,09	4.144.000	9,36	3.208.000															RUMAHSAKIT MTh. Djaman	
			Pelayanan dan Pendukung Pelayanan BLUD			94,04	5.704.261.028	2 Kegiatan	26.500.000.000	25,40	6.729.935.011	38,89	10.304.956.744																
2		1.02-2	Program Peningkatan Sarana dan Prasarana Aparatur				953.998.400		1.204.800.000	0,24	2.871.633	36,00	433.740.000															RUMAHSAKIT MTh. Djaman	
		1.02-2.05	Pengadaan Kendaraan Dinas/Operasional			99,52	87.778.400	11 unit	107.800.000	2,66	2.871.633	-	-															RUMAHSAKIT MTh. Djaman	
		1.02-2.24	Pemeliharaan rutin/berkala peralatan gedung kantor			100,00	241.500.000	594 unit	241.500.000	-	-	8,28	20.000.000															RUMAHSAKIT MTh. Djaman	
		1.02-2.28	Rehabilitasi sedang/berat rumah dinas			99,60	69.720.000	2 unit	72.500.000	-	-	-	-															RUMAHSAKIT MTh. Djaman	
		1.02-2.41	Rehabilitasi Sedang/Berat Gedung Kantor										19.740.000															RUMAHSAKIT MTh. Djaman	
		1.02-2.43	Pengadaan Rumah Dinas Dokter Spesialis			84,09	555.000.000	13 unit	783.000.000	-	-	50,32	394.000.000															RUMAHSAKIT MTh. Djaman	
3		1.02-3	Program peningkatan disiplin aparatur				53.000.000		24.700.000	-	-	-	-															RUMAHSAKIT MTh. Djaman	
		1.02-3.2	Pengadaan pakaian dinas beserta perlengkapannya	Terlaksananya pakaian dinas untuk RSUD M. Th.		100	53.000.000	76 stel	24.700.000	-	-	-	-															RUMAHSAKIT MTh.	

No	Sasaran	Kode	Urusan/Bidang Urusan Pemerintahan Daerah dan Program/Kegiatan	Indikator Kinerja Program (Outcome)/Kegiatan (Output)	Target RPJMD Kabupaten pada Tahun 2019 (Akhir Periode RPJMD)		Realisasi Capaian Kinerja RPJMD Kabupaten sampai dengan RKPD Kabupaten Tahun Lalu (n-2)		Target Kinerja Anggaran RKPD Kabupaten Tahun Berjalan (Tahun n-1) yang Dievaluasi		Realisasi Kinerja Pada Triwulan				Realisasi Kinerja dan Anggaran RKPD Kabupaten yang Dievaluasi		Realisasi kinerja dan Anggaran RPJMD Kabupaten Tahun 2018 (Akhir Tahun Pelaksanaan RKPD Tahun 2018)		Tingkat Capaian Kinerja dan Realisasi Anggaran RPJMD Kabupaten s/d Tahun 2018 (%)		Perangkat Daerah Penanggung Jawab				
					6		7		8		9		10		11		12		13			14 = 7 + 13		15 = 14/6 x 100%	
					K	Rp	K	Rp	K	Rp	K	Rp	K	Rp	K	Rp	K	Rp	K	Rp		K	Rp	K	Rp
				Djaman																		Djaman			
4		1.02-5	Program Peningkatan Kapasitas Sumber Daya Aparatur				302.985.256		500.000.000	2,17	10.855.498	8,01	40.052.374									RUMAHSAKIT MTh. Djaman			
		1.02-5.1	Pendidikan dan pelatihan formal	Jumlah orang yang mengikuti kegiatan pendidikan dan pelatihan (bimtek) sebagai penunjang kelancaran tugas		65,32	302.985.256	53 OK	500.000.000	2,17	10.855.498	8,01	40.052.374									RUMAHSAKIT MTh. Djaman			
5		1.02-23	Program Pengembangan Komunikasi Informasi				44.962.500		104.128.000													RUMAHSAKIT MTh. Djaman			
		1.02-23.1	Kegiatan Pembinaan dan Pengembangan Jaringan Komputer			8,68	44.962.500	3 Paket	104.128.000													RUMAHSAKIT MTh. Djaman			
6		1.02-24	Program Pembinaan dan Pengembangan Aparatur																			RUMAHSAKIT MTh. Djaman			
		1.02-24.20	Kegiatan Penyusunan Instrumen Analisis Jabatan PNS																			RUMAHSAKIT MTh. Djaman			
7		1.02-26	Program Standarisasi Pelayanan Kesehatan				169.850.660		165.000.000													RUMAHSAKIT MTh. Djaman			
		1.02-26.1	Kegiatan Penyusunan Standar Kesehatan	pembangunan gedung IGD+gedung rawat jalan (poliklinik)+gedung penunjang		58,95	169.850.660	1 Dokumen	140.000.000													RUMAHSAKIT MTh. Djaman			

No	Sasaran	Kode	Ususan/Bidang Urusan Pemerintahan Daerah dan Program/Kegiatan	Indikator Kinerja Program (Outcome)/Kegiatan (Output)	Target RPJMD Kabupaten pada Tahun 2019 (Akhir Periode RPJMD)		Realisasi Capaian Kinerja RPJMD Kabupaten sampai dengan RKPD Kabupaten Tahun Lalu (n-2)		Target Kinerja Anggaran RKPD Kabupaten Tahun Berjalan (Tahun n-1) yang Dievaluasi		Realisasi Kinerja Pada Triwulan								Realisasi kinerja dan Anggaran RPJMD Kabupaten Tahun 2018 (Akhir Tahun Pelaksanaan RKPD Tahun 2018)		Tingkat Capaian Kinerja dan Realisasi Anggaran RPJMD Kabupaten s/d Tahun 2018 (%)		Perangkat Daerah Penanggung Jawab						
											I		II		III		IV							Realisasi Capaian Kinerja dan Anggaran RKPD Kabupaten yang Dievaluasi					
											K	Rp	K	Rp	K	Rp	K	Rp						K	Rp	K	Rp	K	Rp
1	2	3	4	5	6		7		8		9		10		11		12		13		14 = 7 + 13		15 = 14/6 x 100%		16				
		1.02-26.18	Kegiatan Penyusunan Akreditasi Rumah Sakit (DAK)	meningkatkan alat-alat kesehatan di rumah sakit					1 Dokumen																			RUMAHSAKIT MTh. Djaman	
		1.02-26.22	Kegiatan Penyusunan Renstra 2019-2024	Jumlah Perlengkapan rumah tangga (untuk dapur, laundry, dll) di RSUD M.Th Djaman TA					1 Dokumen	25.000.000																		RUMAHSAKIT MTh. Djaman	
8			Program Pelayanan Kesehatan Penduduk Miskin				4.728.549.993		5.000.000.000	25,84	1.292.035.635	16,44	821.883.387															RUMAHSAKIT MTh. Djaman	
			Kegiatan Pelayanan Jamkesda pada UPT Jamkesda				100,00	4.728.549.993	1250 orang	5.000.000.000	25,84	1.292.035.635	16,44	821.883.387														RUMAHSAKIT MTh. Djaman	
9			Program Pengadaan, Peningkatan Sarana dan Prasarana Rumah Sakit				1.630.116.370						420.450.500																
			Kegiatan Pengadaan Perlengkapan Rumah Tangga RS			99,20	901.767.620						420.450.500																
			Kegiatan Pengadaan Percetakan Administrasi dan Surat Menyurat RS			100,00	182.550.000																						
			Kegiatan Pembagungan RS			98,25	409.228.000																						
			Pengadaan Alat Kesehatan Rumah Sakit			99,95	136.570.750																						
			Program pengadaan, peningkatan sarana dan prasarana rumah sakit/ rumah sakit jiwa/ rumah sakit paru-paru/ rumah sakit						1.506.823.702																				

No	Sasaran	Kode	Ususan/Bidang Urusan Pemerintahan Daerah dan Program/Kegiatan	Indikator Kinerja Program (Outcome)/Kegiatan (Output)	Target RPJMD Kabupaten pada Tahun 2019 (Akhir Periode RPJMD)		Realisasi Capaian Kinerja RPJMD Kabupaten sampai dengan RKPD Kabupaten Tahun Lalu (n-2)		Target Kinerja Anggaran RKPD Kabupaten Tahun Berjalan (Tahun n-1) yang Dievaluasi		Realisasi Kinerja Pada Triwulan								Realisasi kinerja dan Anggaran RPJMD Kabupaten Tahun 2018 (Akhir Tahun Pelaksanaan RKPD Tahun 2018)		Tingkat Capaian Kinerja dan Realisasi Anggaran RPJMD Kabupaten s/d Tahun 2018 (%)		Perangkat Daerah Penanggung Jawab						
											I		II		III		IV							13		14 = 7 + 13		15 = 14/6 x 100%	
											K	Rp	K	Rp	K	Rp	K	Rp						K	Rp	K	Rp	K	Rp
1	2	3	4	5	6		7		8		9		10		11		12		13		14 = 7 + 13		15 = 14/6 x 100%		16				
			mata																										
			Pembangunan rumah sakit (DAK)					8 Unit	-																				
			Pengadaan alat-alat kesehatan rumah sakit (DAK)					100 unit	-																				
			Pengadaan perlengkapan rumah tangga rumah sakit (dapur, ruang pasien, laundry, ruang tunggu dan lain-lain)					19511 buah	981.090.500	-																			
			Pengadaan pencetakan administrasi dan surat menyurat rumah sakit					157810 cetak	182.550.000	-																			
			Pembangunan Rumah Sakit					4 Unit	343.183.202	-																			
10		1.02-27	Program Pemeliharaan Sarana dan Prasarana Rumah Sakit					1.344.096.100	1.454.359.720	0,31	4.450.000	6,89	100.190.000													RUMAHSAKIT MTh. Djaman			
		1.02-27.1	Kegiatan Pemeliharaan Rutin/ Berkala RS	Terlaksananya pemeliharaan gedung dan taman RS			100,00	430.000.000	7 Ruang dan 1		497.000.000	-	-	-	-	-	-	-	-	-	-	-	-	-	-	RUMAHSAKIT MTh. Djaman			
		1.02-27.2	Kegiatan Pemeliharaan Rutin/ Berkala Alat-alat Kesehatan	Terlaksananya perbaikan dan pemeliharaan pada setiap ruangan poliklinik di RSUD			99,25	506.920.000	Taman		510.750.000	-	16,90	86.315.000												RUMAHSAKIT MTh. Djaman			
		1.02-27.4	Kegiatan Rutin/Berkala Ambulance/Jenazah	Terlaksananya perbaikan dan pemeliharaan pada setiap ruangan rawat inap			97,44	126.587.600	58 Jenis		171.609.000	-	-	-	-	-	-	-	-	-	-	-	-	-	-	RUMAHSAKIT MTh. Djaman			
		1.02-27.17		Terlaksananya pemeliharaan dan/ kalibrasi alat-			99,96	173.007.000	6 unit		150.000.000	-	-	-	-	-	-	-	-	-	-	-	-	-	-	RUMAHSAKIT MTh.			

No	Sasaran	Kode	Usuran/Bidang Urusan Pemerintahan Daerah dan Program/Kegiatan	Indikator Kinerja Program (Outcome)/Kegiatan (Output)	Target RPJMD Kabupaten pada Tahun 2019 (Akhir Periode RPJMD)		Realisasi Capaian Kinerja RPJMD Kabupaten sampai dengan RKPD Kabupaten Tahun Lalu (n-2)		Target Kinerja Anggaran RKPD Kabupaten Tahun Berjalan (Tahun n-1) yang Dievaluasi		Realisasi Kinerja Pada Triwulan								Realisasi kinerja dan Anggaran RPJMD Kabupaten Tahun 2018 (Akhir Tahun Pelaksanaan RKPD Tahun 2018)		Tingkat Capaian Kinerja dan Realisasi Anggaran RPJMD Kabupaten s/d Tahun 2018 (%)		Perangkat Daerah Penanggung Jawab									
											I		II		III		IV							Realisasi Capaian Kinerja dan Anggaran RKPD Kabupaten yang Dievaluasi								
											K	Rp	K	Rp	K	Rp	K	Rp						K	Rp	K	Rp	K	Rp			
1	2	3	4	5	6		7		8		9		10		11		12		13		14 = 7 + 13		15 = 14/6 x 100%		16							
			Kegiatan Pemeliharaan Rutin/Berkala Instalasi RS	alat kesehatan RS																								Djaman				
		1.02-27.18	Kegiatan Pemeliharaan Rutin/Berkala Instalasi dan Incenerator	Terlaksananya pemeliharaan mobil ambulance dan mobil jenazah			86,56	107.581.500	1 IPSRS 1 Unit Incenerator	125.000.720	3,56	4.450.000	11,10	13.875.000															RUMAHSAKIT MTh. Djaman			
11		1.06-15	Program Pemberdayaan Fakir Miskin, Komunitas Adat Terpencil (KAT) dan Penyandang Masalah Kesejahteraan Sosial (PMKS) Lainnya					4.211.450		84.500.000																			RUMAHSAKIT MTh. Djaman			
		1.06-15.6	Fasilitas pemenuhan kebutuhan masyarakat tidak mampu	Jumlah masyarakat kurang mampu yang terbantu dalam memperoleh pelayanan kesehatan di RS			8,68	4.211.450	25 orang	84.500.000																			RUMAHSAKIT MTh. Djaman			
Dinas Bina Marga dan Sumber Daya Air																																DINAS BM SDA
		1.03-1	Program Pelayanan Administrasi Perkantoran				99,33	1.968.752.639		2.217.239.418	7,38	163.735.774	30,07	666.715.955															DINAS BM SDA			
		1.03-1.1	Penyediaan jasa surat menyurat	Terpenuhinya kebutuhan jasa surat menyurat			79,95	1.425.000	350 Lembar	2.157.300																			DINAS BM SDA			
		1.03-1.2	Penyediaan jasa komunikasi, sumber daya air dan listrik	Kebutuhan jasa telepon, air dan listrik			80,78	132.485.361	12 bulan	157.207.170	12,82	20.146.994	34,55	54.311.104															DINAS BM SDA			
		1.03-1.6	Penyediaan jasa pemeliharaan dan perizinan kendaraan dinas/operasional	Terpeliharanya kendaraan dinas / operasional			47,78	9.889.500	34 Unit	27.880.000	4,32	1.204.900	38,44	10.716.600															DINAS BM SDA			
		1.03-1.7	Penyediaan jasa administrasi keuangan	Terlaksananya administrasi keuangan SKPD			99,85	308.526.000	12 bulan	353.376.000	0,00	5.000	46,20	163.275.000															DINAS BM SDA			
		1.03-1.8	Penyediaan jasa kebersihan kantor	Terpeliharanya kebersihan kantor			78,93	3.169.080	26 Jenis Barang	5.800.000			1,29	75.000															DINAS BM SDA			

No	Sasaran	Kode	Usuan/Bidang Usuan Pemerintahan Daerah dan Program/Kegiatan	Indikator Kinerja Program (Outcome)/Kegiatan (Output)	Target RPJMD Kabupaten pada Tahun 2019 (Akhir Periode RPJMD)		Realisasi Capaian Kinerja RPJMD Kabupaten sampai dengan RKPD Kabupaten Tahun Lalu (n-2)		Target Kinerja Anggaran RKPD Kabupaten Tahun Berjalan (Tahun n-1) yang Dievaluasi		Realisasi Kinerja Pada Triwulan								Realisasi kinerja dan Anggaran RPJMD Kabupaten Tahun 2018 (Akhir Tahun Pelaksanaan RKPD Tahun 2018)		Tingkat Capaian Kinerja dan Realisasi Anggaran RPJMD Kabupaten s/d Tahun 2018 (%)		Perangkat Daerah Penanggung Jawab					
											I		II		III		IV							Realisasi Capaian Kinerja dan Anggaran RKPD Kabupaten yang Dievaluasi				
											K	Rp	K	Rp	K	Rp	K	Rp						K	Rp	K	Rp	K
1	2	3	4	5	6		7		8		9		10		11	12	13		14 = 7 + 13		15 = 14/6 x 100%		16					
		1.03-1.9	Penyediaan jasa perbaikan peralatan kerja	Terpeliharanya peralatan kerja			51,14	10.678.200	70 Unit	43.627.500	0,53	230.000	29,50	12.872.000														DINAS BM SDA
		1.03-1.10	Penyediaan alat tulis kantor	Terpeliharanya peralatan kerja			90,76	37.106.350	40 Jenis Barang	48.882.000	-	-	-	-														DINAS BM SDA
		1.03-1.11	Penyediaan barang cetakan dan penggandaan	Tersedianya barang cetakan dan penggandaan			92,80	39.291.000	12 Bulan	45.540.000	-	-	-	-														DINAS BM SDA
		1.03-1.12	Penyediaan komponen instalasi listrik/penerangan bangunan kantor	Terjaganya komponen Instalasi Listrik Kantor			90,99	5.964.800	12 bulan	13.111.600	-	-	-	-														DINAS BM SDA
		1.03-1.13	Penyediaan peralatan dan perlengkapan kantor	Tersedianya peralatan dan perlengkapan kantor			97,08	280.090.000	30 Unit	227.000.000	-	-	-	-														DINAS BM SDA
		1.03-1.15	Penyediaan bahan bacaan dan peraturan perundang-undangan	Tersedianya bahan bacaan surat kabar/majalah serta tersedianya buku peraturan perundang-undangan			97,62	4.920.000	12 Bulan	5.040.000	-	-	48,81	2.460.000														DINAS BM SDA
			Penyediaan Bahan Logistik Kantor																									
		1.03-1.17	Penyediaan makanan dan minuman	Tersedianya makanan dan minuman harian kantor			79,69	21.850.000	12 Bulan	42.120.000	-	-	4,70	1.980.000														DINAS BM SDA
		1.03-1.18	Rapat-rapat koordinasi dan konsultasi ke luar daerah	Terlaksananya rapat koordinasi dan konsultasi ke luar daerah			99,75	205.185.110	200 Hari	250.854.000	1,04	2.600.000	14,27	35.808.005														DINAS BM SDA
		1.03-1.19	Penyediaan Jasa Tenaga Kerja Non PNS	Tersedianya jasa tenaga kerja honoror			97,65	825.396.238	40 Orang	866.393.848	15,77	136.620.880	41,93	363.246.246														DINAS BM SDA
		1.03-1.20	Rapat-rapat, koordinasi dan konsultasi kedalam daerah	Terlaksananya rapat koordinasi dan konsultasi ke dalam daerah			73,34	82.776.000	250 Hari	128.250.000	2,28	2.928.000	17,13	21.972.000														DINAS BM SDA

No	Sasaran	Kode	Usuran/Bidang Usuran Pemerintahan Daerah dan Program/Kegiatan	Indikator Kinerja Program (Outcome)/Kegiatan (Output)	Target RPJMD Kabupaten pada Tahun 2019 (Akhir Periode RPJMD)		Realisasi Capaian Kinerja RPJMD Kabupaten sampai dengan RKPD Kabupaten Tahun Lalu (n-2)		Target Kinerja Anggaran RKPD Kabupaten Tahun Berjalan (Tahun n-1) yang Dievaluasi		Realisasi Kinerja Pada Triwulan								Realisasi kinerja dan Anggaran RPJMD Kabupaten Tahun 2018 (Akhir Tahun Pelaksanaan RKPD Tahun 2018)		Tingkat Capaian Kinerja dan Realisasi Anggaran RPJMD Kabupaten s/d Tahun 2018 (%)		Perangkat Daerah Penanggung Jawab						
											I		II		III		IV							13		14 = 7 + 13		15 = 14/6 x 100%	
											K	Rp	K	Rp	K	Rp	K	Rp						K	Rp	K	Rp	K	Rp
1	2	3	4	5	6	7	8	9	10	11	12	13	14 = 7 + 13	15 = 14/6 x 100%	16														
					K	Rp	K	Rp	K	Rp	K	Rp	K	Rp	K	Rp	K	Rp	K	Rp	K	Rp	K	Rp					
2		1.03-2	Program Peningkatan Sarana dan Prasarana Aparatur				316.114.900		437.143.000	1,76	7.701.711	4,94	21.598.745												DINAS BM SDA				
		1.03-2.5	pengadaan kendaraan dinas/operasional	Tersedianya kendaraan operasional dina			65,43	87.457.000	5 Unit																DINAS BM SDA				
		1.03-2.10	Pengadaan mebelur	Tersedianya meubelair			98,59	32.170.000	32 Unit																DINAS BM SDA				
		1.03-2.22	Pemeliharaan rutin/berkala gedung kantor	Terpeliharanya gedung kantor			99,82	83.441.219	3 Unit																DINAS BM SDA				
		1.03-2.24	Pemeliharaan rutin/berkala kendaraan dinas/operasional	Terpeliharanya Dinas/Operasiona			94,21	113.046.681	3 unit			7,33	7.701.711	20,57	21.598.745											DINAS BM SDA			
							#DIV/0!																						
3		1.03-3	Program peningkatan disiplin aparatur				#DIV/0!	54.832.500	75.900.000																DINAS BM SDA				
		1.03-3.2	Pengadaan pakaian dinas beserta perlengkapannya	Terlaksananya Disiplin Aparatur			72,24	54.832.500	110 Stel																DINAS BM SDA				
4		1.03-5	Program Peningkatan Kapasitas Sumber Daya Aparatur					96.485.371	170.000.000																DINAS BM SDA				
		1.03-5.3	Bimbingan teknis implementasi peraturan perundang-undangan	Tersedianya Aparatur yang mengikuti Bimtek			285,57	96.485.371	20 OK																DINAS BM SDA				
5		1.03-6	Program peningkatan pengembangan sistem pelaporan capaian kinerja dan keuangan					172.587.600	183.414.000	3,29	6.040.500	17,59	32.262.500												DINAS BM SDA				
			Pendataan Evaluasi dan Pelaporan				99,99	81.588.000	12 Laporan				13,91	13.622.000											DINAS BM SDA				
		1.03-6.10	Penatausahaan Keuangan SKPD	Tersedianya data harga satuan bahan dan upah			99,58	90.999.600	12 bulan			7,07	6.040.500	21,80	18.640.500										DINAS BM SDA				

No	Sasaran	Kode	Usuran/Bidang Usuran Pemerintahan Daerah dan Program/Kegiatan	Indikator Kinerja Program (Outcome)/Kegiatan (Output)	Target RPJMD Kabupaten pada Tahun 2019 (Akhir Periode RPJMD)		Realisasi Capaian Kinerja RPJMD Kabupaten sampai dengan RKPD Kabupaten Tahun Lalu (n-2)		Target Kinerja Anggaran RKPD Kabupaten Tahun Berjalan (Tahun n-1) yang Dievaluasi		Realisasi Kinerja Pada Triwulan								Realisasi kinerja dan Anggaran RPJMD Kabupaten Tahun 2018 (Akhir Tahun Pelaksanaan RKPD Tahun 2018)		Tingkat Capaian Kinerja dan Realisasi Anggaran RPJMD Kabupaten s/d Tahun 2018 (%)		Perangkat Daerah Penanggung Jawab				
											I		II		III		IV							Realisasi Capaian Kinerja dan Anggaran RKPD Kabupaten yang Dievaluasi			
											K	Rp	K	Rp	K	Rp	K	Rp						K	Rp	K	Rp
1	2	3	4	5	6		7		8		9		10		11		12		13		14 = 7 + 13		15 = 14/6 x 100%		16		
			Program Penataan Organisasi, Tata Laksana dan Peningkatan Pelayanan Publik Perangkat Daerah					14.625.000																			
			Penyusunan Analisa Jabatan Perangkat Daerah Kab. Sanggau				34,59	14.625.000																			
6		1.03-15	Program pembangunan jalan dan jembatan					70.223.828.488		99.893.826.633			0,50	496.994.600													DINAS BM SDA
		1.03-15.5	Perencanaan Pembangunan Jembatan	Terbangunnya Prasarana										176.739.800													DINAS BM SDA
		1.03-15.7	Perencanaan Pembangunan Jalan											211.884.000													DINAS BM SDA
		1.03-15.8	Pembangunan Jembatan	Terbangunnya Prasarana Jalan			82,53	4.600.994.258	9 Unit	12.686.600.283																	DINAS BM SDA
		1.03-15.10	Pembangunan / Peningkatan Jalan Kabupaten (DID)	Terbangunnya prasarana jalan perkotaan dan kawasan tertentu			97,04	16.497.390.722	20 Ruas Jalan	17.000.000.000																	DINAS BM SDA
		1.03-15.14	Pembangunan / Peningkatan Jalan Kabupaten (DAU)	Terlaksananya pembangunan jalan dan jembatan			96,13	4.879.526.248	23 Ruas	29.920.261.273			0,03	8.834.000													DINAS BM SDA
		1.03-15.19	Pembangunan Jalan Perkotaan dan Kawasan Tertentu				97,51	4.855.937.678	20 Ruas	918.614.577																	DINAS BM SDA
		1.03-15.20	Pembangunan / Peningkatan Jalan dan Jembatan Kabupaten (DAK Reguler)	Terlaksananya peningkatan jalan dan jembatan di Kabupaten Sanggau					5 Ruas Jalan/Unit Jembatan	4.537.350.500			2,19	99.536.800													DINAS BM SDA
			Pembangunan / Peningkatan Jalan dan Jembatan Kabupaten (DAK Affirmasi)				93,08	4.223.059.000	5 Ruas Jalan/Unit Jembatan																		DINAS BM SDA

No	Sasaran	Kode	Usuan/Bidang Usuan Pemerintahan Daerah dan Program/Kegiatan	Indikator Kinerja Program (Outcome)/Kegiatan (Output)	Target RPJMD Kabupaten pada Tahun 2019 (Akhir Periode RPJMD)		Realisasi Capaian Kinerja RPJMD Kabupaten sampai dengan RKPD Kabupaten Tahun Lalu (n-2)		Target Kinerja Anggaran RKPD Kabupaten Tahun Berjalan (Tahun n-1) yang Dievaluasi		Realisasi Kinerja Pada Triwulan								Realisasi kinerja dan Anggaran RPJMD Kabupaten Tahun 2018 (Akhir Tahun Pelaksanaan RKPD Tahun 2018)		Tingkat Capaian Kinerja dan Realisasi Anggaran RPJMD Kabupaten s/d Tahun 2018 (%)		Perangkat Daerah Penanggung Jawab		
											I		II		III		IV							Realisasi Capaian Kinerja dan Anggaran RKPD Kabupaten yang Dievaluasi	
											K	Rp	K	Rp	K	Rp	K	Rp						K	Rp
1	2	3	4	5	6		7		8		9		10		11		12		13		14 = 7 + 13		15 = 14/6 x 100%		16
			Sharing/Pendamping Pembangunan / Peningkatan Jalan dan Jembatan Kabupaten (DAU)				98,57	152.160.795																	
			Pembangunan / Peningkatan Jalan dan Jembatan Kabupaten (DAK Penugasan)				94,03	32.723.318.410	5 Ruas Jalan/Unit Jembatan	34.801.000.000															DINAS BM SDA
			Pembangunan Jembatan (Utang)				100,00	85.542.507																	
			Pembangunan/Peningkatan Jalan dan Jembatan Kabupaten (Utang)				100,00	2.032.915.571																	
			Penyusunan Renstra Dinas BMSDA Tahun 2019-2024						1 Dokumen	30.000.000															DINAS BM SDA
			Pembangunan Jalan Perkotaan dan Kawasan Tertentu (Utang)				100,00	172.983.300																	DINAS BM SDA
7		1.03-18	Program rehabilitasi/pemeliharaan jalan dan jembatan					9.880.662.289		8.800.000.000				0,12	10.360.000										DINAS BM SDA
		1.03-18.3	Rehabilitasi/pemeliharaan jalan	Terpeliharanya prasarana jalan			83,99	4.521.117.518	18 Ruas	5.500.000.000															DINAS BM SDA
		1.03-18.4	Rehabilitasi/pemeliharaan jembatan	Terpeliharanya Prasarana Jembatan			97,49	5.334.329.708	26 Unit	3.300.000.000				0,31	10.360.000										DINAS BM SDA
			Rehabilitasi Pemeliharaan Jembatan (Utang)				100,00	25.215.063																	DINAS BM SDA
																									DINAS BM SDA
8		1.03-22	Program pembangunan sistem informasi/data base jalan dan jembatan							1.100.000.000															DINAS BM SDA
		1.03-22.01	Penyusunan sistem informasi/data base jalan						1 Dokumen	800.000.000															DINAS BM SDA
			Penyusunan sistem informasi/data base jembatan						1 Dokumen	300.000.000															

No	Sasaran	Kode	Ususan/Bidang Ususan Pemerintahan Daerah dan Program/Kegiatan	Indikator Kinerja Program (Outcome)/Kegiatan (Output)	Target RPJMD Kabupaten pada Tahun 2019 (Akhir Periode RPJMD)		Realisasi Capaian Kinerja RPJMD Kabupaten sampai dengan RKPD Kabupaten Tahun Lalu (n-2)		Target Kinerja Anggaran RKPD Kabupaten Tahun Berjalan (Tahun n-1) yang Dievaluasi		Realisasi Kinerja Pada Triwulan								Realisasi kinerja dan Anggaran RPJMD Kabupaten Tahun 2018 (Akhir Tahun Pelaksanaan RKPD Tahun 2018)		Tingkat Capaian Kinerja dan Realisasi Anggaran RPJMD Kabupaten s/d Tahun 2018 (%)		Perangkat Daerah Penanggung Jawab					
											I		II		III		IV							Realisasi Capaian Kinerja dan Anggaran RKPD Kabupaten yang Dievaluasi				
											K	Rp	K	Rp	K	Rp	K	Rp						K	Rp	K	Rp	K
1	2	3	4	5	6		7		8		9		10		11		12		13		14 = 7 + 13		15 = 14/6 x 100%		16			
9		1.03-23	Program peningkatan sarana dan prasarana kebinamargaan				439.044.210		446.851.524	-	-	11,65	52.057.850															DINAS BM SDA
		1.03-23.10	Rehabilitasi/pemeliharaan alat-alat berat	Terlaksana pemeliharaan peralatan			97,89	177.176.210	7 Unit	180.991.524	-	-	15,08	27.288.850														DINAS BM SDA
		1.03-23.12	Rehabilitasi/pemeliharaan alat-alat ukur dan bahan laboratorium kebinamargaan	Tercapainya Pemeliharaan Alat-alat Laboratorium Kebinamargaan			98,50	261.868.000	12 Bulan	265.860.000	-	-	9,32	24.769.000														DINAS BM SDA
10		1.03-24	Program Pengembangan dan Pengelolaan Jaringan Irigasi, Rawa dan Jaringan Pengairan lainnya				19.194.318.983		21.671.667.612	-	-	4,17	904.083.043															DINAS BM SDA
		1.03-24.1	Perencanaan pembangunan jaringan irigasi	Terlaksananya perencanaan teknis pembangunan daerah irigasi			92,16	604.809.000	1 Dokumen	375.000.000	-	-	49,46	185.492.043														DINAS BM SDA
		1.03-24.15	Optimalisasi fungsi jaringan irigasi yang telah dibangun	Terlaksananya kegiatan optimalisasi fungsi jaringan irigasi yang telah dibangun			90,27	1.416.452.785	22 Daerah Irigasi	946.533.280	-	-	73,29	693.729.000														DINAS BM SDA
		1.03-24.18	Pembangunan dan Peningkatan Jaringan Irigasi	Pembangunan dan peningkatan jaringan irigasi			85,31	1.457.003.825	22 Daerah Irigasi	1.110.134.332	-	-	2,24	24.862.000														DINAS BM SDA
		1.03-24.25	Rehabilitasi/ Peningkatan Jaringan Irigasi (DAK Penugasan Irigasi)	Terlaksananya peningkatan jaringan irigasi			72,05	13.862.239.000	21 Daerah Irigasi	19.240.000.000	-	-																DINAS BM SDA
		1.03-24.26	Rehabilitasi/ Peningkatan Jaringan Irigasi	Terlaksananya kegiatan rehabilitasi dan peningkatan jaringan irigasi			93,40	1.853.814.373			-	-																DINAS BM SDA

No	Sasaran	Kode	Urusan/Bidang Urusan Pemerintahan Daerah dan Program/Kegiatan	Indikator Kinerja Program (Outcome)/Kegiatan (Output)	Target RPJMD Kabupaten pada Tahun 2019 (Akhir Periode RPJMD)		Realisasi Capaian Kinerja RPJMD Kabupaten sampai dengan RKPD Kabupaten Tahun Lalu (n-2)		Target Kinerja Anggaran RKPD Kabupaten Tahun Berjalan (Tahun n-1) yang Dievaluasi		Realisasi Kinerja Pada Triwulan								Realisasi kinerja dan Anggaran RPJMD Kabupaten Tahun 2018 (Akhir Tahun Pelaksanaan RKPD Tahun 2018)		Tingkat Capaian Kinerja dan Realisasi Anggaran RPJMD Kabupaten s/d Tahun 2018 (%)		Perangkat Daerah Penanggung Jawab						
											I		II		III		IV							13		14 = 7 + 13		15 = 14/6 x 100%	
											K	Rp	K	Rp	K	Rp	K	Rp						K	Rp	K	Rp	K	Rp
11		1.03-28	Program Pengendalian Banjir				5.313.333.200		6.545.409.724	-	-	0,52	33.975.000															DINAS BM SDA	
		1.03-28.3	Rehabilitasi dan pemeliharaan bantaran dan tanggul sungai	Terlaksananya Kegiatan Pembangunan Perkuatan Tebing Sungai			91,00	863.330.700	8 Sungai	3.480.250.744	-	-	0,38	13.192.000														DINAS BM SDA	
		1.03-28.7	Peningkatan pembersihan dan pengerukan sungai/kali	Terlaksananya kegiatan normalisasi sungai			94,97	4.450.002.500	19 Sungai	3.065.158.980	-	-	0,68	20.783.000														DINAS BM SDA	
12		1.03-30	Program pembangunan infrastruktur perdesaan				26.568.246.126		10.000.000.000	-	-	0,06	5.938.000															DINAS BM SDA	
		1.03-30.2	Pembangunan jalan dan jembatan perdesaan	Terbangunnya Prasarana Jalan			70,74	24.965.212.716	76 Ruas Jalan 46 Unit Jembatan	9.200.000.000	-	-	0,06	5.938.000														DINAS BM SDA	
			Pembangunan jalan dan jembatan perdesaan (Utang)				100,00	1.603.033.410																				DINAS BM SDA	
			Fasilitas Peningkatan Infrastruktur Perdesaan						1 Kegiatan	800.000.000	-	-																	
			Program Pembangunan Sistem Informasi/ Database Jalan dan Jembatan																										
			Penyusunan Sistem Informasi/database Jalan																										
13		1.03-35	Program Pembinaan Konstruksi				174.662.564		500.000.000	-	-	1,96	9.780.000															DINAS BM SDA	
		1.03-35.1	Pelayanan Penerbitan Rekomendasi Izin Usaha Jasa Konstruksi dan Pemberdayaan Kelembagaan Badan Usaha Jasa Konstruksi				83,72	95.843.895																				DINAS BM SDA	

No	Sasaran	Kode	Ususan/Bidang Ususan Pemerintahan Daerah dan Program/Kegiatan	Indikator Kinerja Program (Outcome)/Kegiatan (Output)	Target RPJMD Kabupaten pada Tahun 2019 (Akhir Periode RPJMD)		Realisasi Capaian Kinerja RPJMD Kabupaten sampai dengan RKPD Kabupaten Tahun Lalu (n-2)		Target Kinerja Anggaran RKPD Kabupaten Tahun Berjalan (Tahun n-1) yang Dievaluasi		Realisasi Kinerja Pada Triwulan				Realisasi Capaian Kinerja dan Anggaran RKPD Kabupaten yang Dievaluasi		Realisasi kinerja dan Anggaran RPJMD Kabupaten Tahun 2018 (Akhir Tahun Pelaksanaan RKPD Tahun 2018)		Tingkat Capaian Kinerja dan Realisasi Anggaran RPJMD Kabupaten s/d Tahun 2018 (%)		Perangkat Daerah Penanggung Jawab				
					6		7		8		9		10		11		12		13			14 = 7 + 13		15 = 14/6 x 100%	
					K	Rp	K	Rp	K	Rp	K	Rp	K	Rp	K	Rp	K	Rp	K	Rp		K	Rp	K	Rp
		1.03-35.2	Pengawasan, Peningkatan Kompetensi dan Sistem Informasi Pembina Jasa Konstruksi (SIPJAKI)	Terlaksananya pengawasan, kegiatan pelatihan serta tersedianya informasi jasa konstruksi		81,89	78.818.669	2 Laporan	500.000.000	-	-	1,96	9.780.000									DINAS BM SDA			
14		1.03-36	Program Peningkatan Pengawasan dan Pengendalian				162.519.432		242.556.208	0,83	2.010.000	36,42	88.336.866									DINAS BM SDA			
		1.03-36.1	Pengendalian Aset Infrastruktur	Terkendali aset-aset infrastruktur		100,00	41.200.000	2 dokumen	50.000.000	4,02	2.010.000	28,94	14.471.254									DINAS BM SDA			
			Pengendalian Mutu Konstruksi			94,17	61.399.432	12 Bulan	65.200.000	-	-	51,89	33.832.000												
		1.03-36.2	Penyusunan Analisa Biaya dan HPS	Terlaksananya pengendalian mutu konstruksi		65,57	59.920.000	12 Bulan	127.356.208	-	-	31,43	40.033.612									DINAS BM SDA			
Dinas Perumahan Cipta Karya Tata Ruang dan Pertanahan						84,88	65.391.926.266		82.721.570.560	0,39	322.246.355	3,07	2.536.604.518									DINAS PCKTRP			
1		1.03-16	Program pembangunan saluran drainase/gorong-gorong			98,07	3.577.409.300		8.620.000.000	-	-	2,57	221.649.450									DINAS PCKTRP			
		1.03-16.3	Pembangunan saluran drainase/gorong-gorong	Tersedianya saluran drainase/gorong-gorong yang lebih baik		97,91	3.310.438.000	2550 Meter	4.870.000.000	-	-	4,55	221.649.450									DINAS PCKTRP			
		1.03-16.6	Pembangunan saluran drainase/gorong-gorong (DID)	Tersedianya saluran Drainase / Gorong-gorong (DID)		-	-	1030 Meter	3.750.000.000	-	-	-	-									DINAS PCKTRP			
			Pembangunan saluran drainase/gorong-gorong (Utang)			100,00	266.971.300															DINAS PCKTRP			
			Program Pengembangan dan Pengelolaan Jaringan Irigasi, Rawa dan Jaringan																						

No	Sasaran	Kode	Usuran/Bidang Usuran Pemerintahan Daerah dan Program/Kegiatan	Indikator Kinerja Program (Outcome)/Kegiatan (Output)	Target RPJMD Kabupaten pada Tahun 2019 (Akhir Periode RPJMD)		Realisasi Capaian Kinerja RPJMD Kabupaten sampai dengan RKPD Kabupaten Tahun Lalu (n-2)		Target Kinerja Anggaran RKPD Kabupaten Tahun Berjalan (Tahun n-1) yang Dievaluasi		Realisasi Kinerja Pada Triwulan								Realisasi kinerja dan Anggaran RPJMD Kabupaten Tahun 2018 (Akhir Tahun Pelaksanaan RKPD Tahun 2018)		Tingkat Capaian Kinerja dan Realisasi Anggaran RPJMD Kabupaten s/d Tahun 2018 (%)		Perangkat Daerah Penanggung Jawab							
											I		II		III		IV							Realisasi Capaian Kinerja dan Anggaran RKPD Kabupaten yang Dievaluasi						
											K	Rp	K	Rp	K	Rp	K	Rp						K	Rp	K	Rp	K	Rp	K
1	2	3	4	5	6		7		8		9		10		11		12		13		14 = 7 + 13		15 = 14/6 x 100%		16					
2		1.03-24	Pengairan lainnya				91,20	642.966.500		2.828.428.000				0,76	21.598.800														DINAS PCKTRP	
		1.03-24.6	Pembangunan jaringan air bersih/air minum	Terlaksananya prasarana dan jaringan Air Bersih Perkotaan			91,20	642.966.500	949 SR	2.828.428.000				0,76	21.598.800														DINAS PCKTRP	
3		1.03-27	Program Pengembangan Kinerja Pengelolaan Air Minum dan Air Limbah				96,87	5.508.385.890		5.874.000.000				0,09	4.995.000														DINAS PCKTRP	
		1.03-27.2	Penyediaan prasarana dan sarana air limbah	Tersedianya prasarana dan sarana air limbah yang memadai			88,96	194.953.000	60 Unit	700.000.000				0,71	4.995.000														DINAS PCKTRP	
		1.03-27.14	Penyediaan Prasarana dan Sarana Air Limbah (DAK Affrimasi)	Terlaksananya penyediaan prasarana dan sarana pembuangan air limbah di kab. Sanggau																									DINAS PCKTRP	
		1.03-27.15	Penyediaan Prasarana dan Sarana Air Limbah (DAK Penugasan Sanitasi)				98,57	5.099.775.000	1220 KK	5.174.000.000																			DINAS PCKTRP	
			Fasilitasi Kegiatan Penunjang Sarana Prasarana Pengelolaan Air Minum dan Air Limbah (DAU)				72,83	213.657.890																						
		1.03-27.18	Penyediaan Prasarana dan Sarana Air Limbah (DAK Reguler)	Terlaksananya pembangunan prasarana dan																									DINAS PCKTRP	
4		1.03-30	Program pembangunan infrastruktur perdesaan				75,25	26.706.146.740		41.453.000.000				4,03	1.671.485.750														DINAS PCKTRP	
		1.03-30.1	Penataan lingkungan pemukiman penduduk perdesaan	Tersedianya infrastruktur pemukiman penduduk perdesaan			96,36	19.592.503.200	5292 M3	14.130.000.000				2,92	412.642.650														DINAS PCKTRP	

No	Sasaran	Kode	Usuran/Bidang Usuran Pemerintahan Daerah dan Program/Kegiatan	Indikator Kinerja Program (Outcome)/Kegiatan (Output)	Target RPJMD Kabupaten pada Tahun 2019 (Akhir Periode RPJMD)		Realisasi Capaian Kinerja RPJMD Kabupaten sampai dengan RKPD Kabupaten Tahun Lalu (n-2)		Target Kinerja Anggaran RKPD Kabupaten Tahun Berjalan (Tahun n-1) yang Dievaluasi		Realisasi Kinerja Pada Triwulan				Realisasi Capaian Kinerja dan Anggaran RKPD Kabupaten yang Dievaluasi		Realisasi kinerja dan Anggaran RPJMD Kabupaten Tahun 2018 (Akhir Tahun Pelaksanaan RKPD Tahun 2018)		Tingkat Capaian Kinerja dan Realisasi Anggaran RPJMD Kabupaten s/d Tahun 2018 (%)		Perangkat Daerah Penanggung Jawab				
					6		7		8		9		10		11		12		13			14 = 7 + 13		15 = 14/6 x 100%	
					K	Rp	K	Rp	K	Rp	K	Rp	K	Rp	K	Rp	K	Rp	K	Rp		K	Rp	K	Rp
		1.03-30.3	Pembangunan Sarana dan Prasarana Air Bersih Perdesaan (DAU)	Tersedianya sarana dan prasarana air bersih perdesaan			95,88	3.377.150.620	7 Desa	2.350.000.000	-	-	3,67	86.160.800									DINAS PCKTRP		
		1.03-30.12	Fasilitas Peningkatan Infrastruktur Perdesaan	Tersedianya fasilitas peningkatan infrastruktur perdesaan			81,38	1.197.557.270	7 Desa	14.675.000.000	-	-	3,67	538.924.800									DINAS PCKTRP		
		1.03-30.21	Pembangunan sarana dan prasarana air bersih perdesaan (DAK Reguler)				68,38	846.770.000	16 Desa	1.238.000.000	-	-	16,88	209.020.800									DINAS PCKTRP		
			Pembangunan Sarana dan Prasarana Air Bersih Perdesaan (DAK Affirmasi)				36,75	1.155.884.000	5 Paket/Kegiatan	3.145.000.000	-	-													
		1.03-30.23	Pembangunan Sarana dan Prasarana Air Bersih Perdesaan (DAK Penugasan)				8,20	468.759.150	5 Desa	5.915.000.000	-	-	6,63	392.000.000									DINAS PCKTRP		
		1.03-30.25	Pembangunan Sarana dan Prasarana Air Bersih Perdesaan (Hibah Air Minum)						417 SR					32.736.700									DINAS PCKTRP		
			Penataan lingkungan pemukiman penduduk perdesaan (Utang)				100,00	67.522.500															DINAS PCKTRP		
5		1.03-32	Program Perencanaan Tata Ruang				100,00	166.955.395		420.000.000	1,31	5.506.000	14,93	62.685.000									DINAS PCKTRP		
			Penyusunan Rencana Tata Bangunan dan Lingkungan (RTBL) Kawasan Perkotaan Di Kecamatan Kapuas																						
		7	Pemetaan Pemukiman Kawasan Tanah Objek HGU				100,00	166.955.395	2 Dokumen pemetaan	420.000.000	-	-											DINAS PCKTRP		
		13	Pengawasan Pemanfaatan Ruang										4.674.000	53.467.000											
			Koordinasi dab Fasilitas Pengendalian Pemanfaatan Ruang Lintas Kabupaten/Kota									832.000	9.218.000										DINAS PCKTRP		

No	Sasaran	Kode	Usuran/Bidang Usuran Pemerintahan Daerah dan Program/Kegiatan	Indikator Kinerja Program (Outcome)/Kegiatan (Output)	Target RPJMD Kabupaten pada Tahun 2019 (Akhir Periode RPJMD)		Realisasi Capaian Kinerja RPJMD Kabupaten sampai dengan RKPD Kabupaten Tahun Lalu (n-2)		Target Kinerja Anggaran RKPD Kabupaten Tahun Berjalan (Tahun n-1) yang Dievaluasi		Realisasi Kinerja Pada Triwulan								Realisasi kinerja dan Anggaran RPJMD Kabupaten Tahun 2018 (Akhir Tahun Pelaksanaan RKPD Tahun 2018)		Tingkat Capaian Kinerja dan Realisasi Anggaran RPJMD Kabupaten s/d Tahun 2018 (%)		Perangkat Daerah Penanggung Jawab				
											I		II		III		IV							Realisasi Capaian Kinerja dan Anggaran RKPD Kabupaten yang Dievaluasi			
											K	Rp	K	Rp	K	Rp	K	Rp						K	Rp	K	Rp
1	2	3	4	5	6		7		8		9		10		11		12		13		14 = 7 + 13		15 = 14/6 x 100%		16		
6		1.04-1	Program Pelayanan Administrasi Perkantoran			88,76	1.596.118.354	2.318.909.250	10,94	253.763.221	14,10	326.941.072															DINAS PCKTRP
		1.04-1.1	Penyediaan Jasa Surat Menyurat	Terpenuhinya kebutuhan jasa surat menyurat		67,74	1.050.000	450 Surat	1.850.000	-	46,03	851.500															DINAS PCKTRP
		1.04-1.2	Penyediaan Jasa Komunikasi, Sumber Daya Air dan Listrik	Kebutuhan jasa telepon, air dan listrik		85,25	89.512.183	12 bulan	105.000.000	11,55	12.126.541	21,49	22.561.012														DINAS PCKTRP
		1.04-1.6	Penyediaan jasa pemeliharaan dan perizinan kendaraan dinas/operasional	Terpeliharanya kendaraan dinas/operasional		31,65	3.750.800	17 Unit	13.200.000	9,21	1.215.500	-	-														DINAS PCKTRP
		1.04-1.7	Penyediaan Jasa Administrasi Keuangan	Terlaksananya administrasi keuangan SKPD		83,05	302.550.000	53 Orang	364.300.000	7,77	28.300.000	10,24	37.300.000														DINAS PCKTRP
		1.04-1.8	Penyediaan jasa kebersihan kantor	Terpeliharanya kebersihan kantor		100,00	3.930.500	20 Jenis	4.315.000	-	23,57	1.017.000															DINAS PCKTRP
		1.04-1.9	Penyediaan jasa perbaikan peralatan kerja	Terpeliharanya inventaris peralatan kerja		90,20	11.050.000	30 unit	13.150.000	-	23,95	3.150.000															DINAS PCKTRP
		1.04-1.10	Penyediaan Alat Tulis Kantor	tersedianya kebutuhan alat tulis kantor		97,53	43.320.320	21 Jenis	48.837.750	-	20,28	9.905.814															DINAS PCKTRP
		1.04-1.11	Penyediaan Barang Cetak dan Penggandaan	Tersedianya barang cetakan dan penggandaan		100,00	33.680.300	2 Jenis	37.150.000	-	21,95	8.154.514															DINAS PCKTRP
		1.04-1.12	Penyediaan komponen instalasi listrik/penerangan bangunan kantor	Terjaganya komponen instalasi listrik kantor		100,00	14.648.800	30 Item	16.162.500	-	-	-															DINAS PCKTRP
		1.04-1.13	Kegiatan Penyediaan Peralatan dan Perlengkapan Kantor	Tersedianya peralatan dan perlengkapan kantor		98,40	177.555.000	40 unit	472.750.000	-	-	-															DINAS PCKTRP
		1.04-1.15	Penyediaan Bahan Bacaan dan Peraturan Perundang-undangan	Tersedianya bahan bacaan surat kabar/majalah serta tersedianya buku peraturan perundang-undangan		25,60	1.920.000	12 bulan	8.250.000	4,36	360.000	4,36	360.000														DINAS PCKTRP

No	Sasaran	Kode	Ususan/Bidang Ususan Pemerintahan Daerah dan Program/Kegiatan	Indikator Kinerja Program (Outcome)/Kegiatan (Output)	Target RPJMD Kabupaten pada Tahun 2019 (Akhir Periode RPJMD)		Realisasi Capaian Kinerja RPJMD Kabupaten sampai dengan RKPD Kabupaten Tahun Lalu (n-2)		Target Kinerja Anggaran RKPD Kabupaten Tahun Berjalan (Tahun n-1) yang Dievaluasi		Realisasi Kinerja Pada Triwulan								Realisasi Kinerja dan Anggaran RPJMD Kabupaten Tahun 2018 (Akhir Tahun Pelaksanaan RKPD Tahun 2018)		Tingkat Capaian Kinerja dan Realisasi Anggaran RPJMD Kabupaten s/d Tahun 2018 (%)		Perangkat Daerah Penanggung Jawab						
											I		II		III		IV							Realisasi Capaian Kinerja dan Anggaran RKPD Kabupaten yang Dievaluasi					
											K	Rp	K	Rp	K	Rp	K	Rp						K	Rp	K	Rp	K	Rp
1	2	3	4	5	6		7		8		9		10		11		12		13		14 = 7 + 13		15 = 14/6 x 100%		16				
				gan																									
			Penyediaan Bahan Logistik Kantor									1.724.000		873.000															
		1.04-1.17	Penyediaan Makanan dan Minuman	tersedianya makan minuman kantor			78,44	31.866.000	3375 porsi	42.500.000	1,18	500.000	1,00	425.000															DINAS PCKTRP
		1.04-1.18	Rapat-rapat Koordinasi dan Konsultasi ke Luar Daerah	Terlaksananya Rapat koordinasi dan konsultasi ke luar daerah			79,98	159.228.971	196 OH	227.740.000	14,63	33.329.739	23,04	52.460.708															DINAS PCKTRP
		1.04-1.19	Penyediaan Jasa Tenaga Non PNS	Tersedianya jasa tenaga honorer			97,15	694.489.480	40 Orang	902.000.000	19,14	172.639.441	20,68	186.562.524															DINAS PCKTRP
		1.04-1.20	Rapat-rapat, Koordinasi dan Konsultasi ke Dalam Daerah	Terlaksananya rapat koordinasi dan konsultasi kedalam Daerah			42,95	27.566.000	133 OH	61.704.000	5,78	3.568.000	5,38	3.320.000															DINAS PCKTRP
7		1.04-2	Program Peningkatan Sarana dan Prasarana Aparatur				80,36	194.137.044		261.690.000	0,57	1.500.034	1,11	2.908.958															DINAS PCKTRP
		1.04-2.5	Pengadaan Kendaraan dinas/operasional	Tersedianya kendaraan operasional dinas			89,96	97.159.730	9 unit	-	-	-	-	-															DINAS PCKTRP
		1.04-2.10	Pengadaan mebeleur	Tersedianya kebutuhan mebeleur			99,14	42.235.000	30 unit	141.440.000	-	-	-	-															DINAS PCKTRP
		1.04-2.22	Pemeliharaan rutin/berkala gedung kantor	Terpeliharanya gedung kantor			96,26	19.493.000	2 unit	20.250.000	-	-	-	-															DINAS PCKTRP
		1.04-2.24	Pemeliharaan rutin/berkala kendaraan dinas/operasional	Terpeliharanya kendaraan dinas / operasional			49,83	35.249.314	5 unit	100.000.000	1,50	1.500.034	2,91	2.908.958															DINAS PCKTRP
8		1.04-3	Program peningkatan disiplin aparat				100,00	1.200.000		63.250.000	-	-	-	-															DINAS PCKTRP
		1.04-3.2	Pengadaan pakaian dinas beserta perlengkapannya	Tersedianya			100,00	1.200.000	80 Orang	63.250.000	-	-	-	-															DINAS PCKTRP

No	Sasaran	Kode	Usuran/Bidang Usuran Pemerintahan Daerah dan Program/Kegiatan	Indikator Kinerja Program (Outcome)/Kegiatan (Output)	Target RPJMD Kabupaten pada Tahun 2019 (Akhir Periode RPJMD)		Realisasi Capaian Kinerja RPJMD Kabupaten sampai dengan RKPD Kabupaten Tahun Lalu (n-2)		Target Kinerja Anggaran RKPD Kabupaten Tahun Berjalan (Tahun n-1) yang Dievaluasi		Realisasi Kinerja Pada Triwulan				Realisasi Capaian Kinerja dan Anggaran RKPD Kabupaten yang Dievaluasi		Realisasi kinerja dan Anggaran RPJMD Kabupaten Tahun 2018 (Akhir Tahun Pelaksanaan RKPD Tahun 2018)		Tingkat Capaian Kinerja dan Realisasi Anggaran RPJMD Kabupaten s/d Tahun 2018 (%)		Perangkat Daerah Penanggung Jawab				
					6		7		8		9		10		11		12		13			14 = 7 + 13		15 = 14/6 x 100%	
					K	Rp	K	Rp	K	Rp	K	Rp	K	Rp	K	Rp	K	Rp	K	Rp		K	Rp	K	Rp
				pakaian dinas tenaga kontrak																					
9		1.04-5	Program Peningkatan Kapasitas Sumber Daya Aparatur			52,86	53.468.740		154.880.000	-	-	-										DINAS PCKTRP			
		1.04-5.3	Bimbingan teknis implementasi peraturan perundang-undangan	Tersedianya aparatur yang mengikuti bimtek		52,86	53.468.740	17 OK	154.880.000	-	-	-											DINAS PCKTRP		
10		1.04-6	Program peningkatan pengembangan sistem pelaporan capaian kinerja dan keuangan			65,88	68.106.990		104.681.880	-	-	11,18	11.707.550										DINAS PCKTRP		
		1.04-6.12	Penyusunan Data Informasi Harga Satuan Bahan	Laporan keuangan akhir tahun		-	-	2 Dokumen	35.276.580	-	-	-											DINAS PCKTRP		
		1.04-6.25	Penatausahaan Keuangan SKPD	Tersedianya data analisis jabatan PNS SKPDA Dinas PU Kab. Sanggau		100,00	68.106.990	12 Bulan	69.405.300	-	-	16,87	11.707.550										DINAS PCKTRP		
11		1.04-15	Program Pengembangan Perumahan			97,01	2.225.240.174		2.357.024.000	0,96	22.542.100	0,96	22.627.400										DINAS PCKTRP		
		1.04-15.10	Operasional Pengelolaan Rusunawa Kab. Sanggau	tersedianya fasilitas rusunawa Rusunawa yang memadai		56,85	23.946.000	2 Unit	75.000.000	15,39	11.540.100	9,48	7.106.400										DINAS PCKTRP		
		1.04-15.11	Monitoring, Evaluasi dan Pelaporan Program Perumahan	Tersedianya data monitoring, evaluasi dan pelaporan program perumahan		83,96	142.413.174	1 Paket	170.000.000	6,47	11.002.000	6,07	10.312.000										DINAS PCKTRP		
		1.04-15.13	Pembangunan Bantuan Perumahan Stimulan Perumahan Swadaya (BSPS)- (DAK Affirmasi)	Terlaksananya pembangunan perumahan swadaya yang layak huni		98,89	2.058.881.000	197 Unit	2.082.024.000	-	-	0,25	5.209.000										DINAS PCKTRP		

No	Sasaran	Kode	Ususan/Bidang Ususan Pemerintahan Daerah dan Program/Kegiatan	Indikator Kinerja Program (Outcome)/Kegiatan (Output)	Target RPJMD Kabupaten pada Tahun 2019 (Akhir Periode RPJMD)		Realisasi Capaian Kinerja RPJMD Kabupaten sampai dengan RKPD Kabupaten Tahun Lalu (n-2)		Target Kinerja Anggaran RKPD Kabupaten Tahun Berjalan (Tahun n-1) yang Dievaluasi		Realisasi Kinerja Pada Triwulan								Realisasi kinerja dan Anggaran RPJMD Kabupaten Tahun 2018 (Akhir Tahun Pelaksanaan RKPD Tahun 2018)		Tingkat Capaian Kinerja dan Realisasi Anggaran RPJMD Kabupaten s/d Tahun 2018 (%)		Perangkat Daerah Penanggung Jawab					
											I		II		III		IV							Realisasi Capaian Kinerja dan Anggaran RKPD Kabupaten yang Dievaluasi				
											K	Rp	K	Rp	K	Rp	K	Rp						K	Rp	K	Rp	K
1	2	3	4	5	6		7		8		9		10		11		12		13		14 = 7 + 13		15 = 14/6 x 100%		16			
			Penyusunan Renstra DPCKTRP Tahun 2019-2024					1 Dokumen	30.000.000	-	-	-	-	-	-	-	-	-	-	-	-	-	-	-	-	-	DINAS PCKTRP	
12		1.04-16	Program Lingkungan Sehat Perumahan			98,54	466.845.960		560.000.000	-	-																DINAS PCKTRP	
			Penyusunan Database Perumahan dan Permukiman (D I D)			98,15	367.489.960	7 Paket	560.000.000	-	-																	DINAS PCKTRP
			Penyusunan Database Perumahan dan Permukiman (Utang)			100,00	99.356.000																					DINAS PCKTRP
13		1.04-21	Program Pembangunan/ Peningkatan Sarana dan Prasarana Pemerintah/ Umum			95,49	23.668.666.306		15.796.982.000	0,11	16.818.000	0,95	150.508.354															DINAS PCKTRP
		1.04-21.1	Pembangunan Peningkatan Sarana dan Prasana Pemerintah/Umum	Tersedianya prasarana dan sarana pemerintah / umum yang memadai		96,29	9.405.497.764	11 Unit	8.796.982.000	-	-	1,46	128.693.279															DINAS PCKTRP
			Pembangunan Peningkatan Sarana dan Prasana Pemerintah/Umum (Utang)			100,00	257.961.260																					
			Pembangunan/Rehab/Peningkatan Sarana & Prasarana Umum			94,88	14.005.207.282	7 Unit	7.000.000.000	0,24	16.818.000	0,31	21.815.075															DINAS PCKTRP
		1.04-21.8	Pembangunan Peningkatan Sarana & Prasarana Pemerintah /Umum (DAK Reguler Perpusda)	Tersedianya Sarpras umum yang memadai																								DINAS PCKTRP
14		1.05-17	Program Pengendalian Pemanfaatan Ruang			61,85	143.686.600		257.529.570	-	-																	DINAS PCKTRP
		1.05-17.5	Pengawasan pemanfaatan ruang	Terlaksananya Pengawasan Tata Ruang		61,85	143.686.600	1 kegiatan	257.529.570	-	-																	DINAS PCKTRP

No	Sasaran	Kode	Ususan/Bidang Urusan Pemerintahan Daerah dan Program/Kegiatan	Indikator Kinerja Program (Outcome)Kegiatan (Output)	Target RPJMD Kabupaten pada Tahun 2019 (Akhir Periode RPJMD)		Realisasi Capaian Kinerja RPJMD Kabupaten sampai dengan RKPD Kabupaten Tahun Lalu (n-2)		Target Kinerja Anggaran RKPD Kabupaten Tahun Berjalan (Tahun n-1) yang Dievaluasi		Realisasi Kinerja Pada Triwulan								Realisasi kinerja dan Anggaran RPJMD Kabupaten Tahun 2018 (Akhir Tahun Pelaksanaan RKPD Tahun 2018)		Tingkat Capaian Kinerja dan Realisasi Anggaran RPJMD Kabupaten s/d Tahun 2018 (%)		Perangkat Daerah Penanggung Jawab							
											I		II		III		IV							Realisasi Capaian Kinerja dan Anggaran RKPD Kabupaten yang Dievaluasi						
											K	Rp	K	Rp	K	Rp	K	Rp						K	Rp	K	Rp	K	Rp	
1	2	3	4	5	6		7		8		9		10		11		12		13		14 = 7 + 13		15 = 14/6 x 100%		16					
15		2.04-16	Program penataan Penguasaan pemilikan, Penggunaan dan pemanfaatan tanah			51,73	250.166.873	986.195.860	1,97	19.462.000	2,90	28.569.684																	DINAS PCKTRP	
			Pembinaan Ijin Pemanfaatan Tanah Oleh Masyarakat dan Pengusaha			79,28	138.478.663																							
		2.04-16.6	Fasilitasi Penggunaan/ Pemanfaatan Tanah dan Penyelesaian Sengketa Tanah	Tercapainya Pemanfaatan tanah sesuai izin pemanfaatan tanah yang dikeluarkan oleh pmda sanggau				1 dokumen	171.550.895	5,37	9.215.000	10,69	18.339.684																DINAS PCKTRP	
		2.04-16.9	Penataan Pertanahan dan Digitalisasi Dokumen Kepemilikan Tanah	Terlaksananya penataan pertanahan, pemilikan, penggunaan dan pemanfaatan tanah		57,85	92.371.750	200 dokumen	155.794.570	6,58	10.247.000	4,42	6.886.000																	DINAS PCKTRP
		2.04-16.9	Sertifikasi Tanah Aset Milik Pmda Sanggau	Terlaksananya Penetapan Tanah Adat/ Tanah Ulayat milik masyarakat adat yang masih ada		12,94	19.316.460	20 sertifikat	458.850.395	-	-	-	-																	DINAS PCKTRP
		2.04-16.10	Fasilitasi Persiapan Pelaksanaan Kegiatan Strategis Nasional PersekitasikanTanah	Terlaksananya pensertifikat an tanah aset milik pmdasanggau				190000 Bidang Tanah	200.000.000	-	-	1,67	3.344.000																	DINAS PCKTRP
			Pembinaan dan Pengembangan Aparatur																											
			Penyusunan Instrumen Analisis Jabatan PNS																											
17		2.04-19	Pengadaan Tanah Bagi Pembangunan Untuk Kepentingan Umum			14,79	122.425.400	665.000.000	0,40	2.655.000	1,64	10.927.500																	DINAS PCKTRP	
				Terlaksananya penyedia dokumen perencanaan /																										

No	Sasaran	Kode	Usuran/Bidang Urusan Pemerintahan Daerah dan Program/Kegiatan	Indikator Kinerja Program (Outcome)Kegiatan (Output)	Target RPJMD Kabupaten pada Tahun 2019 (Akhir Periode RPJMD)		Realisasi Capaian Kinerja RPJMD Kabupaten sampai dengan RKPD Kabupaten Tahun Lalu (n-2)		Target Kinerja Anggaran RKPD Kabupaten Tahun Berjalan (Tahun n-1) yang Dievaluasi		Realisasi Kinerja Pada Triwulan				Realisasi Kinerja dan Anggaran RKPD Kabupaten yang Dievaluasi		Realisasi kinerja dan Anggaran RPJMD Kabupaten Tahun 2018 (Akhir Tahun Pelaksanaan RKPD Tahun 2018)		Tingkat Capaian Kinerja dan Realisasi Anggaran RPJMD Kabupaten s/d Tahun 2018 (%)		Perangkat Daerah Penanggung Jawab				
					6		7		8		9		10		11		12		13			14 = 7 + 13		15 = 14/6 x 100%	
					K	Rp	K	Rp	K	Rp	K	Rp	K	Rp	K	Rp	K	Rp	K	Rp		K	Rp	K	Rp
1		2.04-19.1	Perencanaan Pengadaan Tanah	pengawasan dan evaluasi terhadap aset tanah					3 Dokumen	245.000.000	1,08	2.655.000	4,46	10.927.500									DINAS PCKTRP		
		2.04-19.3	Pelaksanaan Pengadaan Tanah	Tersedianya tanah/ lokasi untuk keperluan pembangunan untuk kepentingan umum			38,35	117.034.550	3 Paket	420.000.000	-	-	-	-									DINAS PCKTRP		
		2.04-19.4	Penyerahan hasil pengadaan tanah.	Terdokumen tasinya data hasil pembebasan tanah bagi pembangunan untuk kepentingan umum			1,03	5.390.850																	
Badan Penanggulangan Bencana Daerah																									
							97,27	2.675.331.501		3.439.400.000	18,31	629.653.263	25,67	882.796.771									BPBD		
1		1.05-1	Program Pelayanan Administrasi Perkantoran				96,22	916.566.845		866.998.800	25,50	221.111.563	29,04	251.738.621									BPBD		
		1.05-1.1	Penyediaan Jasa Surat Menyurat	Jumlah surat terkirim periode 1 Tahun			100,00	900.000	300 Surat	900.000	-	-	-	-									BPBD		
		1.05-1.2	Penyediaan Jasa Komunikasi, Sumber Daya Air dan Listrik	Tersedianya jaas komunikasi sumber daya air dan listrik			85,81	51.999.408	12 Bulan	60.600.000	18,11	10.972.306	21,02	12.739.314									BPBD		
		1.05-1.6	Penyediaan jasa pemeliharaan dan perizinan kendaraan dinas/operasional	Terlaksananya jasa pemeliharaan dan perijinan			-	-	3 Unit	8.900.000	15,69	1.396.000	-	-									BPBD		
		1.05-1.7	Penyediaan Jasa Administrasi Keuangan	Terlaksananya administrasi keuangan SKPD			97,96	96.000.000	13 Orang	121.400.000	19,65	23.850.000	19,65	23.850.000									BPBD		
		1.05-1.8	Penyediaan jasa kebersihan kantor	Terselenggaranya kebersihan kantor			100,00	2.607.000	10 Item	2.607.000	-	-	-	-									BPBD		
		1.05-1.9	Penyediaan jasa perbaikan peralatan kerja	Berfungsinya peralatan kerja			64,50	11.610.000	9 Item	37.000.000	24,32	9.000.000	11,35	4.200.000									BPBD		
		1.05-1.10	Penyediaan Alat Tulis Kantor	Tersedianya ATK			98,10	34.086.100	31 Item	39.130.400	16,17	6.328.600	9,59	3.753.500									BPBD		
		1.05-1.11	Penyediaan Barang Cetak dan Penggandaan	Terlaksananya cetak dan penggandaan			96,00	14.895.000	12 Jenis	15.516.400	16,31	2.530.600	12,41	1.925.350									BPBD		

No	Sasaran	Kode	Ususan/Bidang Ususan Pemerintahan Daerah dan Program/Kegiatan	Indikator Kinerja Program (Outcome)/Kegiatan (Output)	Target RPJMD Kabupaten pada Tahun 2019 (Akhir Periode RPJMD)		Realisasi Capaian Kinerja RPJMD Kabupaten sampai dengan RKPD Kabupaten Tahun Lalu (n-2)		Target Kinerja Anggaran RKPD Kabupaten Tahun Berjalan (Tahun n-1) yang Dievaluasi		Realisasi Kinerja Pada Triwulan								Realisasi kinerja dan Anggaran RPJMD Kabupaten Tahun 2018 (Akhir Tahun Pelaksanaan RKPD Tahun 2018)		Tingkat Capaian Kinerja dan Realisasi Anggaran RPJMD Kabupaten s/d Tahun 2018 (%)		Perangkat Daerah Penanggung Jawab		
											I		II		III		IV							Realisasi Capaian Kinerja dan Anggaran RKPD Kabupaten yang Dievaluasi	
											K	Rp	K	Rp	K	Rp	K	Rp						K	Rp
1	2	3	4	5	6		7		8		9		10		11	12	13		14 = 7 + 13		15 = 14/6 x 100%		16		
		1.05-1.13	Kegiatan Penyediaan Peralatan dan Perlengkapan Kantor	Tersedianya perlengkapan gedung kantor			100,00	67.500.000	5 Item	28.500.000	-	-	-	-									BPBD		
		1.05-1.15	Penyediaan Bahan Bacaan dan Peraturan Perundang-undangan	Tersedianya bahan bacaan			100,00	6.000.000	12 Bulan	6.000.000	16,67	1.000.000	25,00	1.500.000									BPBD		
			Penyediaan Bahan Logistik Kantor										5.369.000												
		1.05-1.17	Penyediaan Makanan dan Minuman	Tersedianya makan dan minum			88,96	26.169.000,00	12 Bulan	29.415.000	-	-	-	-									BPBD		
		1.05-1.18	Rapat-rapat Koordinasi dan Konsultasi ke Luar Daerah	Terlaksananya kegiatan koordinasi dan konsultasi			99,80	298.725.025,00	185 OH	212.330.000	47,49	100.845.000	52,46	111.394.400									BPBD		
		1.05-1.19	Penyediaan Jasa Tenaga Non PNS	Tersedianya jasa tenaga non PNS			99,80	225.759.311,00	10 Orang	226.220.000	23,52	53.199.057	27,23	61.599.057									BPBD		
		1.05-1.20	Rapat-rapat, Koordinasi dan Konsultasi ke Dalam Daerah	Terlaksananya tugas-tugas kedalam daerah			94,67	80.316.000,00	135 OH	78.480.000	15,28	11.990.000	32,38	25.408.000									BPBD		
2		1.05-2	Program Peningkatan Sarana dan Prasarana Aparatur				98,99	62.571.500		101.763.200	-	-	31,63	32.190.400									BPBD		
		1.05-2.22	Pemeliharaan rutin/berkala gedung kantor	Kondisi Gedung Kantor menjadi lebih baik					1 Paket	25.000.000	-	-	-	-									BPBD		
		1.05-2.24	Pemeliharaan rutin/berkala kendaraan dinas/operasional	Terpeliharanya kendaraan dinas/operasional			98,99	62.571.500	3 Unit	76.763.200	-	-	41,93	32.190.400									BPBD		
3		1.05-3	Program peningkatan disiplin aparatur							19.500.000	-	-	100,00	19.500.000									BPBD		
		1.05-3.2	Pengadaan pakaian dinas beserta perlengkapannya	Tersedianya pakaian dinas					25 Stel	19.500.000	-	-	100,00	19.500.000									BPBD		
4		1.05-5	Program Peningkatan Kapasitas Sumber Daya Aparatur				99,27	36.195.000		73.440.000	-	-	23,64	17.364.800									BPBD		
		1.05-5.1	Pendidikan dan pelatihan formal	Diikutinya kegiatan bimbingan teknis			99,27	36.195.000	9 Orang	73.440.000	-	-	23,64	17.364.800									BPBD		

No	Sasaran	Kode	Ususan/Bidang Ususan Pemerintahan Daerah dan Program/Kegiatan	Indikator Kinerja Program (Outcome)/Kegiatan (Output)	Target RPJMD Kabupaten pada Tahun 2019 (Akhir Periode RPJMD)		Realisasi Capaian Kinerja RPJMD Kabupaten sampai dengan RKPD Kabupaten Tahun Lalu (n-2)		Target Kinerja Anggaran RKPD Kabupaten Tahun Berjalan (Tahun n-1) yang Dievaluasi		Realisasi Kinerja Pada Triwulan				Realisasi Kinerja dan Anggaran RKPD Kabupaten yang Dievaluasi		Realisasi kinerja dan Anggaran RPJMD Kabupaten Tahun 2018 (Akhir Tahun Pelaksanaan RKPD Tahun 2018)		Tingkat Capaian Kinerja dan Realisasi Anggaran RPJMD Kabupaten s/d Tahun 2018 (%)		Perangkat Daerah Penanggung Jawab				
					6		7		8		9		10		11		12		13			14 = 7 + 13		15 = 14/6 x 100%	
					K	Rp	K	Rp	K	Rp	K	Rp	K	Rp	K	Rp	K	Rp	K	Rp		K	Rp	K	Rp
5		1.05-22	Program pencegahan dini dan penanggulangan korban bencana alam			96,85	866.042.000	1.153.376.500	17,99	207.547.200	21,99	253.632.950										BPBD			
			Pendataan dan Penanganan Korban Bencana Alam			99,11	131.395.000	232.930.000	16,90	39.375.000	29,97	69.803.000										BPBD			
		1.05-22.8	Fasilitasi Rehabilitasi Rumah Akibat Bencana Alam			92,95	171.813.650	35 Rumah	193.846.250	9,34	18.106.000	14,68	28.460.000									BPBD			
		1.05-22.10	Pendataan Pasca Bencana			97,69	107.246.500	1 Dokumen	187.623.750	19,83	37.197.000	17,60	33.020.000									BPBD			
		1.05-22.11	Tim Reaksi Cepat Penanganan Bencana Kabupaten Sanggau			96,62	287.233.000	21 Personil	289.655.000	19,13	55.410.000	24,87	72.025.000									BPBD			
		1.05-22.16	Fasilitasi Pembentukan POKMAS Peduli Bencana			99,22	168.353.850	2 POKMAS	224.321.500	25,61	57.459.200	22,43	50.324.950									BPBD			
		1.05-22.17	Penyusunan Renstra BPBD Tahun 2019-2024					1 Dokumen	25.000.000													BPBD			
6		1.05-29	Program Pencegahan dan Mitigasi Bencana			99,46	153.269.500	224.321.500	8,84	19.822.000	56,68	127.146.000										BPBD			
		1.05-29.1	Penyuluhan Peningkatan Kewaspadaan Masyarakat Terhadap Bencana	Terlatihnya masyarakat dalam menghadapi bencana		99,46	153.269.500	300 Peserta	224.321.500	8,84	19.822.000	56,68	127.146.000									BPBD			
7			Program Pencegahan dan Penanggulangan Kebakaran Hutan dan Lahan (Karhutla)			98,57	640.686.656	1.000.000.000	18,12	181.172.500	18,12	181.224.000										BPBD			
			Pendayatahuan, Pencegahan Karhutla			98,52	516.981.156	3 Desa	374.723.500	33,45	125.340.000	45,35	169.932.000									BPBD			
			Pemasangan Plang/Rambu-rambu Peringatan Pencegahan Kebakaran Hutan dan Lahan			98,75	123.705.500	13 Titik	125.276.500	44,57	55.832.500	(35,55)	(44.540.500)									BPBD			
			Peningkatan Koordinasi Pencegahan Karhutla Melalui Raker, Koordinasi dan KunKer					15 Kecamatan	200.000.000			27,92	55.832.500												

No	Sasaran	Kode	Ususan/Bidang Ususan Pemerintahan Daerah dan Program/Kegiatan	Indikator Kinerja Program (Outcome)/Kegiatan (Output)	Target RPJMD Kabupaten pada Tahun 2019 (Akhir Periode RPJMD)		Realisasi Capaian Kinerja RPJMD Kabupaten sampai dengan RKPD Kabupaten Tahun Berjalan Kabupaten Tahun Lalu (n-2)		Target Kinerja Anggaran RKPD Kabupaten Tahun Berjalan (Tahun n-1) yang Dievaluasi		Realisasi Kinerja Pada Triwulan								Realisasi Kinerja dan Anggaran RPJMD Kabupaten Tahun 2018 (Akhir Tahun Pelaksanaan RKPD Tahun 2018)		Tingkat Capaian Kinerja dan Realisasi Anggaran RPJMD Kabupaten s/d Tahun 2018 (%)		Perangkat Daerah Penanggung Jawab					
					6		7		8		9		10		11		12		13		14 = 7 + 13			15 = 14/6 x 100%				
					K	Rp	K	Rp	K	Rp	K	Rp	K	Rp	K	Rp	K	Rp	K	Rp	K	Rp		K	Rp			
			Pengolahan Data dan Informasi Hotspot					1 Dokumen	25.000.000	-	-																	
			Penetapan Posko Pengendalian Karhutla					15 Kecamatan	175.000.000	-	-																BPBD	
			Pendirian Posko Lapangan					2 Kecamatan	100.000.000	-	-																BPBD	
Satuan Polisi Pamong Praja																												
						86,16	5.588.664.274		6.900.404.950	12,86	887.694.032	20,09	1.386.170.430															POLISI PAMONG PRAJA
1		1.04-19	Program peningkatan kesiagaan dan pencegahan bahaya kebakaran			96,57	676.623.800		700.676.000	12,84	90.000.000	19,24	134.800.000															POLISI PAMONG PRAJA
		1.04-19.12	Peningkatan pelayanan Penanggulangan bahaya kebakaran	Terlaksananya Penanggulangan bahaya kebakaran di kabupaten sanggau		96,57	676.623.800	13 kejadian	700.676.000	12,84	90.000.000	19,24	134.800.000															POLISI PAMONG PRAJA
2		1.05-1	Program Pelayanan Administrasi Perkantoran			78,66	2.529.797.399		2.653.996.800	24,23	643.146.032	25,50	676.758.930															POLISI PAMONG PRAJA
		1.05-1.1	Penyediaan Jasa Surat Menyurat	Terlaksananya kegiatan administrasi perkantoran		99,90	2.930.000	527 Lembar Metrai	2.933.000	24,92	731.000	51,82	1.520.000															POLISI PAMONG PRAJA
		1.05-1.2	Penyediaan Jasa Komunikasi, Sumber Daya Air dan Listrik	Terlaksananya kegiatan administrasi perkantoran		57,61	21.835.596	12 Bulan	42.200.000	14,25	6.013.704	17,23	7.270.453															POLISI PAMONG PRAJA
		1.05-1.6	Penyediaan jasa pemeliharaan dan perizinan kendaraan dinas/operasional	Terlaksananya pemeliharaan izin kendaraan		68,74	3.299.600	6 Unit	4.900.000	-	-	-	-															POLISI PAMONG PRAJA
		1.05-1.7	Penyediaan Jasa Administrasi Keuangan	Terlaksananya Administrasi Keuangan SKPD		98,30	140.768.000	180 OB	141.200.000	22,10	31.200.000	23,05	32.550.000															POLISI PAMONG PRAJA
		1.05-1.8	Penyediaan jasa kebersihan kantor	Terciptanya Lingkungan Kantor yang Bersih, Sehat		99,77	5.276.130	13 Jenis	5.288.100	-	-	-	-															POLISI PAMONG PRAJA
		1.05-1.10	Penyediaan Jasa Perbaikan Peralatan Kerja	Tersedianya Alat Peralatan Kerja		100,00	91.769.900				658.000																	POLISI PAMONG PRAJA

No	Sasaran	Kode	Ususan/Bidang Ususan Pemerintahan Daerah dan Program/Kegiatan	Indikator Kinerja Program (Outcome) Kegiatan (Output)	Target RPJMD Kabupaten pada Tahun 2019 (Akhir Periode RPJMD)		Realisasi Capaian Kinerja RPJMD Kabupaten sampai dengan RKPD Kabupaten Tahun Lalu (n-2)		Target Kinerja Anggaran RKPD Kabupaten Tahun Berjalan (Tahun n-1) yang Dievaluasi		Realisasi Kinerja Pada Triwulan								Realisasi Kinerja dan Anggaran RPJMD Kabupaten Tahun 2018 (Akhir Tahun Pelaksanaan RKPD Tahun 2018)		Tingkat Capaian Kinerja dan Realisasi Anggaran RPJMD Kabupaten s/d Tahun 2018 (%)		Perangkat Daerah Penanggung Jawab						
											I		II		III		IV							13		14 = 7 + 13		15 = 14/6 x 100%	
											K	Rp	K	Rp	K	Rp	K	Rp						K	Rp	K	Rp	K	Rp
1	2	3	4	5	6		7		8		9		10		11		12		13		14 = 7 + 13		15 = 14/6 x 100%		16				
		1.05-1.11	Penyediaan Alat Tulis Kantor	Terlaksananya penyediaan Barang Cetak dan Penggandaan			100,00	22.195.500	36 Jenis	91.769.900	40,74	37.389.690	-	-												POLISI PAMONG PRAJA			
		1.05-1.12	Penyediaan Barang Cetak dan Penggandaan	Terlaksananya penyediaan komponen instalasi listrik kantor/Penerangan Bangunan Kantor			99,68	7.974.670	10 Jenis	22.195.500	54,77	12.155.550	-	-												POLISI PAMONG PRAJA			
		1.05-1.13	Penyediaan komponen instalasi listrik/penerangan bangunan kantor	Tersedianya peralatan dan perlengkapan kanto			100,00	52.749.900	12 Jenis	8.000.400	9,34	747.500	9,18	734.250												POLISI PAMONG PRAJA			
		1.05-1.15	Kegiatan Penyediaan Peralatan dan Perlengkapan Kantor	Terpenuhinya Bahan Bacaan dan Peraturan Perundang-Undangan selama 1 tahun			100,00	9.600.000	29 Unit	93.257.900	14,80	13.800.000	21,22	19.786.400												POLISI PAMONG PRAJA			
			Penyediaan Bahan Bacaan dan Peraturan Perundang-undangan						12 Bulan	9.600.000	16,67	1.600.000	25,00	2.400.000															
		1.05-1.17	Penyediaan Bahan Logistik Kantor	Terlaksananya penyediaan makanan dan minuman kantor			100,00	126.000.000				9.452.000		9.452.000												POLISI PAMONG PRAJA			
		1.05-1.18	Penyediaan Makanan dan Minuman	Terpenuhinya Rapat-rapat koordinasi dan konsultasi ke luar daerah			100,00	333.152.372	12600 Porsi	126.000.000	8,89	11.200.000	8,89	11.200.000												POLISI PAMONG PRAJA			
		1.05-1.19	Rapat-rapat Koordinasi dan Konsultasi ke Luar Daerah	Terlaksananya penyediaan pembayaran jasa pegawai honorer			99,94	1.646.625.731	334 OH	393.380.000	26,30	103.440.615	28,45	111.905.633												POLISI PAMONG PRAJA			
		1.05-1.20	Penyediaan Jasa Tenaga Non PNS	Terlaksananya Rapat-rapat koordinasi dan konsultasi ke dalam daerah			99,92	65.620.000	936 OB	1.647.600.000	24,61	405.445.973	28,89	475.966.194												POLISI PAMONG PRAJA			
			Rapat-rapat, Koordinasi dan Konsultasi ke Dalam Daerah						154 OH	65.672.000	14,18	9.312.000	6,05	3.974.000															

No	Sasaran	Kode	Usulan/Bidang Usuran Pemerintahan Daerah dan Program/Kegiatan	Indikator Kinerja Program (Outcome)/Kegiatan (Output)	Target RPJMD Kabupaten pada Tahun 2019 (Akhir Periode RPJMD)	Realisasi Capaian Kinerja RPJMD Kabupaten sampai dengan RKPD Kabupaten Tahun Lalu (n-2)		Target Kinerja Anggaran RKPD Kabupaten Tahun Berjalan (Tahun n-1) yang Dievaluasi		Realisasi Kinerja Pada Triwulan								Realisasi kinerja dan Anggaran RPJMD Kabupaten Tahun 2018 (Akhir Tahun Pelaksanaan RKPD Tahun 2018)		Tingkat Capaian Kinerja dan Realisasi Anggaran RPJMD Kabupaten s/d Tahun 2018 (%)		Perangkat Daerah Penanggung Jawab								
										I		II		III		IV							13		14 = 7 + 13		15 = 14/6 x 100%			
										K	Rp	K	Rp	K	Rp	K	Rp						K	Rp	K	Rp	K	Rp	K	Rp
1	2	3	4	5	6		7		8		9		10		11		12		13		14 = 7 + 13		15 = 14/6 x 100%		16					
			Program Peningkatan Sarana dan Prasarana Aparatur																											
3		1.05-2				99,95	332.502.300		383.562.000	14,07	53.985.000	10,10	38.747.000																POLISI PAMONG PRAJA	
		1.05-2.10	Pemeliharaan rutin/berkala gedung kantor			100,00	18.402.800	1 Unit	18.402.000	-	-	100,00	18.402.000																POLISI PAMONG PRAJA	
		1.05-2.22	Pemeliharaan rutin/berkala kendaraan dinas/operasional			100,00	227.499.500	4 Unit	212.500.000	25,40	53.985.000	9,57	20.345.000																POLISI PAMONG PRAJA	
			Pemeliharaan rutin/berkala perlengkapan gedung kantor			99,91	16.735.000	34 Unit	16.750.000	-	-	-	-																	
		1.05-2.24	Rehabilitasi sedang/berat gedung kantor			99,81	69.865.000	1 Unit	135.910.000	-	-	-	-																POLISI PAMONG PRAJA	
4		1.05-3	Program peningkatan disiplin aparat			100,00	104.250.000		194.600.000	-	-	-	-																POLISI PAMONG PRAJA	
		1.05-3.2	Pengadaan pakaian dinas beserta perlengkapannya	Terlaksananya pengadaan pakaian dinas dan perlengkapannya		100,00	104.250.000	139 Stell Pakaian	194.600.000	-	-	-	-																	POLISI PAMONG PRAJA
5		1.05-5	Program Peningkatan Kapasitas Sumber Daya Aparatur			90,95	66.154.740		112.820.000	-	-	-	-																POLISI PAMONG PRAJA	
		1.05-5.1	Pendidikan dan pelatihan formal	Terlaksananya peningkatan kemampuan aparat		90,95	66.154.740	8 OK	112.820.000	-	-	-	-																	POLISI PAMONG PRAJA
6		1.05-15	Program peningkatan keamanan dan kenyamanan lingkungan			98,89	765.612.600		852.454.950	-	-	5,43	46.286.250																POLISI PAMONG PRAJA	
		1.05-15.4	Pengendalian kebisingan, dan gangguan dari kegiatan masyarakat	Terwujudnya pengendalian kebisingan dan				150																						

No	Sasaran	Kode	Ususan/Bidang Ususan Pemerintahan Daerah dan Program/Kegiatan	Indikator Kinerja Program (Outcome)/Kegiatan (Output)	Target RPJMD Kabupaten pada Tahun 2019 (Akhir Periode RPJMD)		Realisasi Capaian Kinerja RPJMD Kabupaten sampai dengan RKPD Kabupaten Tahun Lalu (n-2)		Target Kinerja Anggaran RKPD Kabupaten Tahun Berjalan (Tahun n-1) yang Dievaluasi		Realisasi Kinerja Pada Triwulan								Realisasi kinerja dan Anggaran RPJMD Kabupaten Tahun 2018 (Akhir Tahun Pelaksanaan RKPD Tahun 2018)		Tingkat Capaian Kinerja dan Realisasi Anggaran RPJMD Kabupaten s/d Tahun 2018 (%)		Perangkat Daerah Penanggung Jawab						
											I		II		III		IV							13		14 = 7 + 13		15 = 14/6 x 100%	
											K	Rp	K	Rp	K	Rp	K	Rp						K	Rp	K	Rp	K	Rp
1	2	3	4	5	6		7		8		9		10		11		12		13		14 = 7 + 13		15 = 14/6 x 100%		16				
				gangguan dari kegiatan masyarakat kabupaten sanggau			99,73	151.598.750	Pengamanan	152.010.750															POLISI PAMONG PRAJA				
		1.05-15.12	Samapta Praja Wibawa Sat. Pol PP Kabupaten Sanggau	Pengembangan pengetahuan keterampilan, sikap dan membentuk prilaku Polisi Pamong Praja			90,91	72.725.000	80 Orang	80.000.000			9,55	7.636.000											POLISI PAMONG PRAJA				
		1.05-15.22	Patroli Siaga Ketertiban Umum dan Ketentraman Masyarakat	terwujudnya peningkatan keamanan dan lingkungan kehidupan masyarakat			99,94	103.529.200	42 Patroli	103.595.200			37,31	38.650.250											POLISI PAMONG PRAJA				
			Pengadaan Pakaian Hansip Linmas Pilkada				99,81	437.759.650	2394 baju	491.849.000																			
		1.05-15.24	Penyusunan Renstra Satpol PP TA. 2019-2024	Terpenuhinya pengadaan pakaian LINMAS					1 Dokumen	25.000.000															POLISI PAMONG PRAJA				
																									POLISI PAMONG PRAJA				
7		1.05-16	Program pemeliharaan kanrantibmas dan pencegahan tindak kriminal				99,82	592.549.950		660.485.950	15,23	100.563.000	32,96	217.677.200											POLISI PAMONG PRAJA				
		1.05-16.6	Pengawasan dan pengamanan kepala daerah dan tamu daerah	Terlaksananya pengawalan dan pengamanan Kepala Daerah dan Tamu Daerah			99,92	157.727.000	150 Pengawalan	157.855.000	10,70	16.890.000	24,01	37.896.000											POLISI PAMONG PRAJA				
		1.05-16.7	Pengamanan Rumah Dinas Bupati, Wakil Bupati, Pimpinan DPRD dan Aset Daerah	Terlaksananya pengamanan Keamanan Rumah Dinas Jabatan dan Aset			99,56	204.181.750	4 Lokasi	205.091.750	13,67	28.035.000	21,98	45.080.000											POLISI PAMONG PRAJA				
		1.05-16.8	Penertiban AlatPeraga Kegiatan Pilkada Serentak	Meningkatnya kenyamanan lingkungan kehidupan masyarakat			99,99	230.641.200	15 Kecamatan	297.539.200	18,70	55.638.000	45,27	134.701.200											POLISI PAMONG PRAJA				

No	Sasaran	Kode	Ususan/Bidang Usuran Pemerintahan Daerah dan Program/Kegiatan	Indikator Kinerja Program (Outcome)/Kegiatan (Output)	Target RPJMD Kabupaten pada Tahun 2019 (Akhir Periode RPJMD)		Realisasi Capaian Kinerja RPJMD Kabupaten sampai dengan RKPD Kabupaten Tahun Lalu (n-2)		Target Kinerja Anggaran RKPD Kabupaten Tahun Berjalan (Tahun n-1) yang Dievaluasi		Realisasi Kinerja Pada Triwulan								Realisasi kinerja dan Anggaran RPJMD Kabupaten Tahun 2018 (Akhir Tahun Pelaksanaan RKPD Tahun 2018)		Tingkat Capaian Kinerja dan Realisasi Anggaran RPJMD Kabupaten s/d Tahun 2018 (%)		Perangkat Daerah Penanggung Jawab				
											I		II		III		IV							Realisasi Capaian Kinerja dan Anggaran RKPD Kabupaten yang Dievaluasi			
											K	Rp	K	Rp	K	Rp	K	Rp						K	Rp	K	Rp
1	2	3	4	5	6		7		8		9		10		11		12		13		14 = 7 + 13		15 = 14/6 x 100%		16		
8		1.05-20	Program peningkatan pemberantasan penyakit masyarakat (pekat)			88,81	172.254.250		212.471.450	-	-	43,60	92.629.050														POLISI PAMONG PRAJA
		1.05-20.9	Penyuluhan Pencegahan Berkembangnya Penyakit Masyarakat (PEKAT)	Terlaksana pencegahan berkembangnya prostitusi		88,81	172.254.250	12 Razia	212.471.450	-	-	43,60	92.629.050														POLISI PAMONG PRAJA
9		1.05-23	Program Penegakan Peraturan Daerah Dan Keputusan Kepala Daerah			99,87	111.747.800		129.337.800	-	-	24,74	31.992.000														POLISI PAMONG PRAJA
		1.05-23.1	Penerbitan Pelanggaran Peraturan Daerah dan Keputusan Kepala Daerah	Terlaksananya penerbitan pelanggaran peraturan daerah Kabupaten Sanggau		99,87	111.747.800	23 Penerbitan	93.379.800	-	-	34,26	31.992.000														POLISI PAMONG PRAJA
		1.05-23.3	Penjaringan Informasi dalam Penegakan Peraturan Daerah dan Peraturan Kepala Daerah	Berfungsinya Unit Intelijen Sat. Pol pp.				13 Sekolah	35.958.000	-	-																POLISI PAMONG PRAJA
10		2.17-29	Program Penataan Organisasi Tatalaksana dan Peningkatan Pelayanan Publik Perangkat Daerah			88,18	31.708.000																				POLISI PAMONG PRAJA
		2.17-29.9	Analisa Jabatan Perangkat Daerah Kabupaten Sanggau			88,18	31.708.000																				POLISI PAMONG PRAJA
11			Program Pencegahan dan Penanghulangan Kebakaran Hutan dan Lahan			58,70	205.463.435		1.000.000.000	-	-	14,73	147.280.000														POLISI PAMONG PRAJA
			Pengembangan Sarana dan Prasarana Pengendalian Kebakaran Hutan dan Lahan (DBH-DR)			58,70	205.463.435	2 Unit	1.000.000.000	-	-	14,73	147.280.000														POLISI PAMONG PRAJA
Kantor Kesatuan Bangsa, Politik dan Perlindungan Masyarakat							98,20	1.794.101.509		2.310.529.614	14,68	339.252.940	23,41	540.988.374													KESBANGPOL DAN LINMAS

No	Sasaran	Kode	Ususan/Bidang Ususan Pemerintahan Daerah dan Program/Kegiatan	Indikator Kinerja Program (Outcome)/Kegiatan (Output)	Target RPJMD Kabupaten pada Tahun 2019 (Akhir Periode RPJMD)		Realisasi Capaian Kinerja RPJMD Kabupaten sampai dengan RKPD Kabupaten Tahun Lalu (n-2)		Realisasi Kinerja Pada Triwulan				Realisasi Capaian Kinerja dan Anggaran RKPD Kabupaten yang Dievaluasi	Realisasi kinerja dan Anggaran RPJMD Kabupaten Tahun 2018 (Akhir Tahun Pelaksanaan RKPD Tahun 2018)		Tingkat Capaian Kinerja dan Realisasi Anggaran RPJMD Kabupaten s/d Tahun 2018 (%)		Perangkat Daerah Penanggung Jawab							
									8		9								10		11		12		
									K	Rp	K	Rp							K	Rp	K	Rp	K	Rp	K
1	2	3	4	5	6		7		8		9		10		11		12		13		14 = 7 + 13		15 = 14/6 x 100%		16
		1.05-1	Program Pelayanan Administrasi Perkantoran			98,23	596.836.599		836.197.176	12,39	103.577.510	27,37	228.838.444												KESBANGPOL DAN LINMAS
		1.05-1.1	Penyediaan Jasa Surat Menyurat	Jumlah surat terkirim 1 tahun		100,00	3.340.000		300 Surat		3.340.000		50,00	1.670.000											KESBANGPOL DAN LINMAS
			Penyediaan jasa peralatan dan perlengkapan kantor						12 bulan		1.850.000		-												
		1.05-1.2	Penyediaan Jasa Komunikasi, Sumber Daya Air dan Listrik	Tersedianya jasa komunikasi, sumber daya air dan listrik		92,41	24.255.827		5 unit		41.472.000	5,22	2.163.610	17,06	7.074.185										KESBANGPOL DAN LINMAS
		1.05-1.6	Penyediaan jasa pemeliharaan dan perizinan kendaraan dinas/operasional	Tersedianya Surat Tanda Nomor Kendaraan		91,38	1.690.500		5 unit		-		927.300												KESBANGPOL DAN LINMAS
		1.05-1.7	Penyediaan Jasa Administrasi Keuangan	Terkelaksananya Penyusunan Laporan keuangan Bulanan SKPD		100,00	129.900.000		12 Bulan		134.100.000	16,55	22.200.000	24,83	33.300.000										KESBANGPOL DAN LINMAS
		1.05-1.8	Penyediaan jasa kebersihan kantor	Terpeliharanya kebersihan kantor		100,00	3.350.397		21 Item		4.006.535	24,90	997.809												KESBANGPOL DAN LINMAS
		1.05-1.9	Penyediaan jasa perbaikan peralatan kerja	Terpeliharanya peralatan kerja dengan baik		100,00	5.625.000		36 Unit		31.200.000		51,92	16.200.000											KESBANGPOL DAN LINMAS
		1.05-1.10	Penyediaan Alat Tulis Kantor	Tersedianya alat tulis kantor		100,00	46.605.079		35 Item		46.573.632		26,86	12.507.540											KESBANGPOL DAN LINMAS
		1.05-1.11	Penyediaan Barang Cetak dan Penggandaan	Tersedianya barang cetakan dan penggandaan		93,14	7.697.180		7 Item		14.345.388		23,74	3.406.088											KESBANGPOL DAN LINMAS
		1.05-1.12	Penyediaan komponen instalasi listrik/penerangan bangunan kantor	Tersedianya Komponen Jaringan Listrik		100,00	1.887.164		6 Item		5.151.220		47,63	2.453.640											KESBANGPOL DAN LINMAS
		1.05-1.13	Penyediaan Peralatan dan Perlengkapan Kantor	Tersedianya Peralatan dan Perlengkapan Kantor		99,94	35.410.000		15 Unit		53.706.401		98,52	52.910.000											KESBANGPOL DAN LINMAS
		1.05-1.15	Penyediaan Bahan Bacaan dan Peraturan Perundang-undangan	Tersedianya bahan bacaan		95,83	13.800.000		12 Bulan		16.560.000	16,67	2.760.000	25,00	4.140.000										KESBANGPOL DAN LINMAS

No	Sasaran	Kode	Ususan/Bidang Ususan Pemerintahan Daerah dan Program/Kegiatan	Indikator Kinerja Program (Outcome)/Kegiatan (Output)	Target RPJMD Kabupaten pada Tahun 2019 (Akhir Periode RPJMD)		Realisasi Capaian Kinerja RPJMD Kabupaten sampai dengan RKPD Kabupaten Tahun Lalu (n-2)		Target Kinerja Anggaran RKPD Kabupaten Tahun Berjalan (Tahun n-1) yang Dievaluasi		Realisasi Kinerja Pada Triwulan								Realisasi kinerja dan Anggaran RPJMD Kabupaten Tahun 2018 (Akhir Tahun Pelaksanaan RKPD Tahun 2018)		Tingkat Capaian Kinerja dan Realisasi Anggaran RPJMD Kabupaten s/d Tahun 2018 (%)		Perangkat Daerah Penanggung Jawab						
											I		II		III		IV							Realisasi Capaian Kinerja dan Anggaran RKPD Kabupaten yang Dievaluasi					
											K	Rp	K	Rp	K	Rp	K	Rp						K	Rp	K	Rp	K	Rp
1	2	3	4	5	6		7		8		9		10		11		12		13		14 = 7 + 13		15 = 14/6 x 100%		16				
			Penyediaan Bahan Logistik Kantor									1.522.000		1.257.000															
		1.05-1.17	Penyediaan Makanan dan Minuman	Tersedianya kebutuhan kantor terhadap Makanan dan Minuman			99,09	19.075.000	12 Bulan	29.400.000	-	-	-	-	-	-	-	-	-	-	-	-	-	-	-	-	-	KESBANGPOL DAN LINMAS	
		1.05-1.18	Rapat-rapat Koordinasi dan Konsultasi ke Luar Daerah	Terlaksananya rapat koordinasi dan konsultasi ke luar daerah			92,63	75.659.000	66 OH	182.330.000	8,60	15.672.800	7,98	14.550.000														KESBANGPOL DAN LINMAS	
		1.05-1.19	Penyediaan Jasa Tenaga Non PNS	Tersedianya Tenaga Kontrak pada Kantor Kesbangpol dan Linmas			99,78	204.405.452	10 Orang	200.660.000	25,11	50.393.991	28,60	57.393.991														KESBANGPOL DAN LINMAS	
		1.05-1.20	Rapat-rapat, Koordinasi dan Konsultasi ke Dalam Daerah	Terlaksananya rapat koordinasi dan konsultasi dalam daerah			96,96	24.136.000	103 OH	46.502.000	14,92	6.940.000	47,26	21.976.000														KESBANGPOL DAN LINMAS	
			Penyusunan Renstra Perangkat Daerah Tahun 2019-2024						1 Dokumen	25.000.000	-	-	-	-															
2		1.05-2	Program Peningkatan Sarana dan Prasarana Aparatur				92,02	42.640.000		194.632.838	1,91	3.715.000	16,35	31.830.000														KESBANGPOL DAN LINMAS	
			Pengadaan mebeleur						1 Buah	3.296.838	-	-	-	12.970.000															
			Pemeliharaan rutin/berkala gedung kantor						1 Unit	150.000.000	-	-	-	-															
		1.05-2.22	Pemeliharaan rutin/berkala kendaraan dinas/operasional				326,40	32.640.000	1 Unit	41.336.000	8,99	3.715.000	45,63	18.860.000														KESBANGPOL DAN LINMAS	
		1.05-2.24	Rehabilitasi Sedang/Berat Gedung Kantor				27,52	10.000.000																				KESBANGPOL DAN LINMAS	
3		1.05-3	Program peningkatan disiplin aparatur				100,00	16.400.000																				KESBANGPOL DAN LINMAS	
		1.05-3.2	Pengadaan pakaian dinas beserta perlengkapannya	Tersedianya Pakaian Dinas			100,00	16.400.000																				KESBANGPOL DAN LINMAS	

No	Sasaran	Kode	Ususan/Bidang Ususan Pemerintahan Daerah dan Program/Kegiatan	Indikator Kinerja Program (Outcome)/Kegiatan (Output)	Target RPJMD Kabupaten pada Tahun 2019 (Akhir Periode RPJMD)		Realisasi Capaian Kinerja RPJMD Kabupaten sampai dengan RKPD Kabupaten Tahun Lalu (n-2)		Target Kinerja Anggaran RKPD Kabupaten Tahun Berjalan (Tahun n-1) yang Dievaluasi		Realisasi Kinerja Pada Triwulan				Realisasi Kinerja dan Anggaran RKPD Kabupaten yang Dievaluasi		Realisasi kinerja dan Anggaran RPJMD Kabupaten Tahun 2018 (Akhir Tahun Pelaksanaan RKPD Tahun 2018)		Tingkat Capaian Kinerja dan Realisasi Anggaran RPJMD Kabupaten s/d Tahun 2018 (%)		Perangkat Daerah Penanggung Jawab					
											I		II									III		IV		
1	2	3	4	5	6		7		8		9		10		11		12		13		14 = 7 + 13		15 = 14/6 x 100%		16	
					K	Rp	K	Rp	K	Rp	K	Rp	K	Rp	K	Rp	K	Rp	K	Rp	K	Rp	K	Rp		
4		1.05-5	Program Peningkatan Kapasitas Sumber Daya Aparatur				84,40	25.067.800		40.080.000	-	-	-	-											KESBANGPOL DAN LINMAS	
		1.05-5.1	Pendidikan dan pelatihan formal	Jumlah PNS yang mengikuti Bimtek			84,40	25.067.800	4 Orang	40.080.000	-	-	-	-												KESBANGPOL DAN LINMAS
5		1.05-15	Program peningkatan keamanan dan kenyamanan lingkungan				98,41	181.041.850		190.826.000	-	-	27,72	52.895.950												KESBANGPOL DAN LINMAS
		1.05-15.8	Rakor Komunitas Intelijen Daerah (KOMINDA)	Tersedianya Data dan Informasi Faktual Potensi AGHT di Kabupaten Sanggau			100,00	92.002.150	4 Dokumen	40.080.000	-	-	69,55	27.875.000												KESBANGPOL DAN LINMAS
		1.05-15.23	Fasilitasi dan Sosialisasi Pencegahan Penyalahgunaan Narkoba di Kabupaten Sanggau	Terlaksananya sosialisasi pencegahan penyalahgunaan narkoba			96,81	89.039.700	5 kecamatan	150.746.000	-	-	16,60	25.020.950												KESBANGPOL DAN LINMAS
6		1.05-17	Program pengembangan wawasan kebangsaan				99,98	246.440.750		327.005.880	0,74	2.432.000	24,01	78.514.900												KESBANGPOL DAN LINMAS
		1.05-17.5	Sosialisasi Wawasan Kebangsaan di Kab.Sanggau				100,00	152.018.250	7 Desa	153.338.250	-	-	-	-												KESBANGPOL DAN LINMAS
		1.05-17.15	Pembinaan dan Pendataan LSM, ORMAS dan Orang Asing di Kab.Sanggau				99,93	66.713.500	20 ormas	89.040.630	-	-	4,03	3.588.000												KESBANGPOL DAN LINMAS
			Fasilitasi Peningkatan Kesadaran Bela Negara				100,00	27.709.000	3 Kecamatan	84.627.000	2,87	2.432.000	88,54	74.926.900												KESBANGPOL DAN LINMAS
7		1.05-18	Program kemitraan pengembangan wawasan kebangsaan				100,00	246.681.800		226.353.250	53,81	121.803.570	38,73	87.670.680												KESBANGPOL DAN LINMAS
		1.05-18.6	Fasilitasi Pembinaan Forum Kerukunan Umat Beragama (FKUB)	Terlaksananya pembinaan forum antar umat beragama di Kab. Sanggau			100,00	62.009.150	3 Kecamatan	72.226.750	77,10	55.684.750	15,98	11.550.000												KESBANGPOL DAN LINMAS

No	Sasaran	Kode	Usuran/Bidang Usuran Pemerintahan Daerah dan Program/Kegiatan	Indikator Kinerja Program (Outcome)/Kegiatan (Output)	Target RPJMD Kabupaten pada Tahun 2019 (Akhir Periode RPJMD)		Realisasi Capaian Kinerja RPJMD Kabupaten sampai dengan RKPD Kabupaten Tahun Lalu (n-2)		Target Kinerja Anggaran RKPD Kabupaten Tahun Berjalan (Tahun n-1) yang Dievaluasi		Realisasi Kinerja Pada Triwulan				Realisasi Capaian Kinerja dan Anggaran RKPD Kabupaten yang Dievaluasi		Realisasi kinerja dan Anggaran RPJMD Kabupaten Tahun 2018 (Akhir Tahun Pelaksanaan RKPD Tahun 2018)		Tingkat Capaian Kinerja dan Realisasi Anggaran RPJMD Kabupaten s/d Tahun 2018 (%)		Perangkat Daerah Penanggung Jawab				
					6		7		8		9		10		11		12		13			14 = 7 + 13		15 = 14/6 x 100%	
					K	Rp	K	Rp	K	Rp	K	Rp	K	Rp	K	Rp	K	Rp	K	Rp		K	Rp	K	Rp
		1.05-18.8	Fasilitasi Pembinaan Forum Pembaaran Kebangsaan (FPK)	Terlaksananya pembinaan Forum Pembaaran Kebangsaan di Kab. Sanggau		100,00	184.672.650	6 Kecamatan	154.126.500	42,90	66.118.820	49,39	76.120.680										KESBANGPOL DAN LINMAS		
8		1.05-19	Program pemberdayaan masyarakat untuk menjaga ketertiban dan keamanan			98,64	97.895.550		126.606.200	3,20	4.050.000	20,66	26.161.400										KESBANGPOL DAN LINMAS		
		1.05-19.7	Sosialisasi Penanganan Konflik Sosial Kab. Sanggau			98,64	97.895.550																KESBANGPOL DAN LINMAS		
		1.05-19.8	Rakor Tim Terpadu Penanganan Konflik Sosial	Terciptanya Situasi Daerah yang tertib, Aman dan Kondusif				4 Dokumen	126.606.200	3,20	4.050.000	20,66	26.161.400										KESBANGPOL DAN LINMAS		
9		1.05-21	Program pendidikan politik masyarakat			97,29	341.097.160		368.828.270	28,11	103.674.860	9,51	35.077.000										KESBANGPOL DAN LINMAS		
		1.05-21.6	Penyuluhan Kepada Masyarakat	Bantuan Parpol dapat direalisasikan sesuai dengan ketentuan yang berlaku									90.287.860										KESBANGPOL DAN LINMAS		
		1.05-21.7	Fasilitasi bantuan Keuangan Partai Politik	Tersusunnya Pelaporan dan Evaluasi Perkembangan Politik Tahun 2018		99,96	26.653.250	10 Parpol	26.632.380	13,80	3.675.000	14,94	3.980.000										KESBANGPOL DAN LINMAS		
		1.05-21.8	Pemantauan, Pelaporan dan Evaluasi Perkembangan Politik di kabupaten Sanggau			99,46	175.430.250	1 Dokumen	184.094.890	5,28	9.712.000	4,85	8.927.000										KESBANGPOL DAN LINMAS		
		1.05-21.9	Fasilitasi Tim Desk Dalam Rangka Pilkada Serentak	Tersedianya Tim Desk pada Pilkada 2018 di Kabupaten Sanggau		94,21	139.013.660	15 Kecamatan	158.101.000	-	-	12,73	20.130.000										KESBANGPOL DAN LINMAS		
			Program Penataan Organisasi, Tata laksana dan																						

No	Sasaran	Kode	Urusan/Bidang Urusan Pemerintahan Daerah dan Program/Kegiatan	Indikator Kinerja Program (Outcome)/Kegiatan (Output)	Target RPJMD Kabupaten pada Tahun 2019 (Akhir Periode RPJMD)		Realisasi Capaian Kinerja RPJMD Kabupaten sampai dengan RKPD Kabupaten Tahun Lalu (n-2)		Target Kinerja Anggaran RKPD Kabupaten Tahun Berjalan (Tahun n-1) yang Dievaluasi		Realisasi Kinerja Pada Triwulan								Realisasi kinerja dan Anggaran RPJMD Kabupaten Tahun 2018 (Akhir Tahun Pelaksanaan RKPD Tahun 2018)		Tingkat Capaian Kinerja dan Realisasi Anggaran RPJMD Kabupaten s/d Tahun 2018 (%)		Perangkat Daerah Penanggung Jawab					
											I		II		III		IV							Realisasi Capaian Kinerja dan Anggaran RKPD Kabupaten yang Dievaluasi				
											K	Rp	K	Rp	K	Rp	K	Rp						K	Rp	K	Rp	K
1	2	3	4	5	6		7		8		9		10		11		12		13		14 = 7 + 13		15 = 14/6 x 100%		16			
			Peningkatan Pelayanan Politik Perangkat daerah																									
			Analisa Jabatan Perangkat Daerah Kabupaten Sanggau																									
Dinas Sosial, Pemberdayaan Perempuan, Perlindungan Anak dan Keluarga Berencana							80,36	9.172.046.541	13.028.628.798	3,50	456.314.038	12,19	1.587.849.856															DINSOS,P3AKB
1		1.04-20	Program pengelolaan areal pemakaman			100,00	39.600.000	45.000.000	-	-	8,89	4.000.000																DINSOS,P3AKB
		1.04-20.6	Pembangunan sarana dan prasarana pemakaman					1 kegiatan	45.000.000	-	-	8,89	4.000.000															DINSOS,P3AKB
		1.04-20.7	Pemeliharaan sarana dan prasarana pemakaman	Terpeliharanya Monumen Bersejarah		100,00	39.600.000																					DINSOS,P3AKB
2		1.06-1	Program Pelayanan Administrasi Perkantoran			96,35	1.069.297.405	1.062.050.450	17,17	182.340.979	24,33	258.406.583																DINSOS,P3AKB
		1.06-1.1	Penyediaan Jasa surat menyurat	Tersedianya jasa pengiriman Surat Menyurat		99,84	1.248.000	500 Surat	3.270.250	-	-	-	-															DINSOS,P3AKB
		1.06-1.2	Penyediaan Jasa Komunikasi, Sumber Daya Air dan Listrik	Tersedianya jasa komunikasi, air dan listrik		91,52	90.604.065	12 Bulan	50.150.000	29,68	14.883.476	28,07	14.078.466															DINSOS,P3AKB
		1.06-1.6	Penyediaan jasa pemeliharaan dan penzinaan kendaraan dinas/operasional	Terbayarnya Pajak dan KIR kendaraan dinas operasional		70,89	9.109.400	7 kendaraan dinas	14.000.000	8,43	1.180.500	14,98	2.097.700															DINSOS,P3AKB
		1.06-1.7	Penyediaan Jasa Administrasi Keuangan	Terlaksananya kelancaran administrasi keuangan		94,86	166.200.000	17 Orang	142.000.000	15,85	22.500.000	30,67	43.550.000															DINSOS,P3AKB
		1.06-1.8	Penyediaan jasa kebersihan kantor	Tersedianya jasa kebersihan kantor		100,00	4.313.115	14 Item	5.000.000	36,87	1.843.298	-	-															DINSOS,P3AKB
		1.06-1.9	Penyediaan jasa perbaikan peralatan kerja	Tersedianya jasa perbaikan peralatan kerja		100,00	25.100.000	67 Unit	22.000.000	-	-	-	-															DINSOS,P3AKB
		1.06-1.10	Penyediaan Alat Tulis Kantor	Tersedianya alat tulis kantor		100,00	80.460.779	50 Item	85.000.000	-	-	52,03	44.228.547															DINSOS,P3AKB

No	Sasaran	Kode	Usuran/Bidang Urusan Pemerintahan Daerah dan Program/Kegiatan	Indikator Kinerja Program (Outcome)/Kegiatan (Output)	Target RPJMD Kabupaten pada Tahun 2019 (Akhir Periode RPJMD)		Realisasi Capaian Kinerja RPJMD Kabupaten sampai dengan RKPD Kabupaten Tahun Lalu (n-2)		Target Kinerja Anggaran RKPD Kabupaten Tahun Berjalan (Tahun n-1) yang Dievaluasi		Realisasi Kinerja Pada Triwulan								Realisasi kinerja dan Anggaran RPJMD Kabupaten Tahun 2018 (Akhir Tahun Pelaksanaan RKPD Tahun 2018)		Tingkat Capaian Kinerja dan Realisasi Anggaran RPJMD Kabupaten s/d Tahun 2018 (%)		Perangkat Daerah Penanggung Jawab						
											I		II		III		IV							13		14 = 7 + 13		15 = 14/6 x 100%	
											K	Rp	K	Rp	K	Rp	K	Rp						K	Rp	K	Rp	K	Rp
1	2	3	4	5	6	7	8	9	10	11	12	13	14 = 7 + 13	15 = 14/6 x 100%	16														
		1.06-1.11	Penyediaan Barang Cetak dan Penggandaan	Tersedianya jasa percetakan dan penggandaan		100,00	32.029.900	13 Jenis	40.000.000	29,51	11.802.860	-	-	-	-	DINSOS,P3AKB													
		1.06-1.12	Penyediaan komponen instalasi listrik/penerangan bangunan kantor	Tersedianya komponen instalasi listrik dan penerangan kantor		100,00	3.476.080	10 Item	5.000.000	-	-	-	-	-	-	DINSOS,P3AKB													
		1.06-1.13	Penyediaan peralatan dan perlengkapan kantor	Terlaksananya pengadaan perlengkapan kantor		98,82	126.000.250	18 Unit	70.000.000	-	-	13,57	9.500.000	-	-	DINSOS,P3AKB													
		1.06-1.15	Penyediaan Bahan Bacaan dan Peraturan Perundang-undangan	Tersedianya koran majalah		100,00	30.132.000	12 Bulan	25.050.000	5,79	1.450.000	5,79	1.450.000	-	-	DINSOS,P3AKB													
			Penyediaan Bahan logistik kantor									2.110.000	-	-															
		1.06-1.17	Penyediaan Makanan dan Minuman	Tersedianya makanan dan minuman untuk Pegawai, Rapat dan Tamu		100,00	22.740.000	12 Bulan	22.000.000	-	-	-	-	-	-	DINSOS,P3AKB													
		1.06-1.18	Rapat-rapat Koordinasi dan Konsultasi ke Luar Daerah	Terlaksananya rapat koordinasi dan konsultasi keluar daerah		99,98	158.872.134	199 OH	175.000.000	17,14	29.988.975	17,98	31.470.000	-	-	DINSOS,P3AKB													
		1.06-1.19	Penyediaan Jasa Tenaga Non PNS	Tersedianya tenaga honororer		93,64	261.905.682	15 Orang	250.860.000	32,70	82.023.870	39,08	98.023.870	-	-	DINSOS,P3AKB													
		1.06-1.20	Rapat-rapat, Koordinasi dan Konsultasi ke Dalam Daerah	Terlaksananya pembinaan penyelenggaraan pemerintah, pembangunan dan kemasyarakatan		99,84	57.106.000	130 OH	137.720.200	10,57	14.558.000	10,17	14.008.000	-	-	DINSOS,P3AKB													
			Penghapusan Barang/Aset					40 Item	15.000.000	-	-	-	-	-															
3		1.06-2	Program Peningkatan Sarana dan Prasarana Aparatur			99,92	255.235.112		259.500.000	0,75	1.934.684	23,25	60.341.498	-	-	DINSOS,P3AKB													

No	Sasaran	Kode	Ususan/Bidang Ususan Pemerintahan Daerah dan Program/Kegiatan	Indikator Kinerja Program (Outcome)/Kegiatan (Output)	Target RPJMD Kabupaten pada Tahun 2019 (Akhir Periode RPJMD)		Realisasi Capaian Kinerja RPJMD Kabupaten sampai dengan RKPD Kabupaten Tahun Lalu (n-2)		Target Kinerja Anggaran RKPD Kabupaten Tahun Berjalan (Tahun n-1) yang Dievaluasi		Realisasi Kinerja Pada Triwulan								Realisasi kinerja dan Anggaran RPJMD Kabupaten Tahun 2018 (Akhir Tahun Pelaksanaan RKPD Tahun 2018)		Tingkat Capaian Kinerja dan Realisasi Anggaran RPJMD Kabupaten s/d Tahun 2018 (%)		Perangkat Daerah Penanggung Jawab			
											I		II		III		IV							Realisasi Capaian Kinerja dan Anggaran RKPD Kabupaten yang Dievaluasi		
											K	Rp	K	Rp	K	Rp	K	Rp						K	Rp	K
1	2	3	4	5	6		7		8		9		10		11		12		13		14 = 7 + 13		15 = 14/6 x 100%		16	
		1.06-2.5	pengadaan Kendaraan dinas/operasional	Tersedianya Jumlah Kendaraan Dinas/Operasional sebagai Penunjang Operasional Lapangan					1 Unit																DINSOS,P3AKB	
		1.06-2.22	Pemeliharaan rutin/berkala gedung kantor	Terlaksananya pemeliharaan gedung kantor			99,87	94.200.000	1 Unit	100.000.000															DINSOS,P3AKB	
		1.06-2.24	Pemeliharaan rutin/berkala kendaraan dinas/operasional	Terpeliharanya kendaraan dinas/operasional Secara kontinyu			99,95	161.035.112	8 Unit	159.500.000	1,21	1.934.684	37,83	60.341.498												DINSOS,P3AKB
4		1.06-5	Program Peningkatan Kapasitas Sumber Daya Aparatur							80.000.000															DINSOS,P3AKB	
		1.06-5.4	Pendidikan dan pelatihan teknis	Terlaksananya Pendidikan dan Pelatihan Bagi PNS					4 Orang	80.000.000																DINSOS,P3AKB
			Program Kepahlawanan, Keperintisan dan Kesiakawanan							175.000.000			7,31	12.790.000												
			Fasilitasi Pengenalan Nilai-Nilai Kepahlawanan dan Keperintisan						4 event	175.000.000			7,31	12.790.000												
5		1.06-15	Program Pemberdayaan Fakir Miskin, Komunitas Adat Terpencil (KAT) dan Penyandang Masalah Kesejahteraan Sosial (PMKS) Lainnya				99,90	708.989.800		1.030.106.498	2,57	26.500.300	3,71	38.206.573												DINSOS,P3AKB
		1.06-15.7	Rehabilitasi Sosial Rumah Tidak Layak Huni (RTLH) dengan Stimulan Bahan Bangunan Rumah (BBR)				99,97	553.049.800	46 Rumah	472.528.800	1,04	4.901.000	0,49	2.297.900												DINSOS,P3AKB

No	Sasaran	Kode	Usuran/Bidang Usuran Pemerintahan Daerah dan Program/Kegiatan	Indikator Kinerja Program (Outcome)/Kegiatan (Output)	Target RPJMD Kabupaten pada Tahun 2019 (Akhir Periode RPJMD)		Realisasi Capaian Kinerja RPJMD Kabupaten sampai dengan RKPD Kabupaten Tahun Lalu (n-2)		Target Kinerja Anggaran RKPD Kabupaten Tahun Berjalan (Tahun n-1) yang Dievaluasi		Realisasi Kinerja Pada Triwulan				Realisasi Capaian Kinerja dan Anggaran RKPD Kabupaten yang Dievaluasi	Realisasi kinerja dan Anggaran RPJMD Kabupaten Tahun 2018 (Akhir Tahun Pelaksanaan RKPD Tahun 2018)		Tingkat Capaian Kinerja dan Realisasi Anggaran RPJMD Kabupaten s/d Tahun 2018 (%)		Perangkat Daerah Penanggung Jawab						
					K	Rp	K	Rp	K	Rp	I		II			III		IV			13		14 = 14/6 x 100%			
1	2	3	4	5	6		7		8		9		10		11		12		13		14 = 7 + 13		15 = 14/6 x 100%		16	
					K	Rp	K	Rp	K	Rp	K	Rp	K	Rp	K	Rp	K	Rp	K	Rp	K	Rp	K	Rp		
		1.06-15.12	Pengendalian Program Subsidi Beras Untuk Masyarakat Rendah/RASLIN				99,21	8.592.000	15 Kecamatan	375.623.698	2,15	8.077.300	5,06	19.011.023												DINSOS,P3AKB
		1.06-15.17	Verifikasi dan Validasi Data Kemiskinan				99,66	147.348.000	4 Jenis Data	156.954.000	8,62	13.522.000	10,77	16.897.650												DINSOS,P3AKB
			Penyusunan Renstra DINSOSP3AKB Tahun 2019						1 Dokumen	25.000.000	-	-	-	-												
6		1.06-16	Program Pelayanan dan Rehabilitasi Kesejahteraan Sosial				89,24	361.263.102		469.057.200	3,72	17.448.000	23,35	109.542.800												DINSOS,P3AKB
		1.06-16.11	Pelayanan Sosial Bagi Pekerja Eks Migran/Orang Terlantar/ Trafficking	Terlaksananya pelayanan sosial bagi pekerja eks migran / orang terlantar/ trafficking			99,64	69.627.102	1 Dokumen	84.000.000	7,68	6.450.000	39,79	33.426.900												DINSOS,P3AKB
		1.06-16.23	Fasilitasi Program Keluarga Harapan (PKH) Tahun 2015	Terlaksananya program keluarga harapan di Kab. Sanggau tahun 2018			94,71	241.596.000	7617 KPM	310.057.200	0,34	1.056.000	23,55	73.013.000												DINSOS,P3AKB
		1.06-16.27	Penanggulangan Korban Bencana	Terbantunya beban para korban bencana			62,65	50.040.000	200 Orang	75.000.000	13,26	9.942.000	4,14	3.102.900												DINSOS,P3AKB
7		1.06-18	Program pembinaan para penyandang cacat dan trauma				99,78	217.464.950		312.392.200	13,49	42.136.400	22,47	70.179.600												DINSOS,P3AKB
		1.06-18.8	Monitoring Penyandang Cacat ASODK Berat dan Pendamping	Terbinanya para pendamping dan penyandang cacat, ASODK Berat			99,63	93.598.150	1 Dokumen	159.942.000	17,17	27.460.400	5,81	9.289.250												DINSOS,P3AKB
		1.06-18.9	Pengiriman dan Pemulangan dan Pembinaan mental sosial (Orgil / Stres)	Terlaksananya pengiriman dan pembinaan mental orgil / stres			99,89	123.866.800	1 Dokumen	152.450.200	9,63	14.676.000	39,94	60.890.350												DINSOS,P3AKB
8		1.06-19	Program pembinaan panti asuhan /panti jompo				99,04	189.611.700		344.932.100	6,97	24.049.000	5,39	18.579.350												DINSOS,P3AKB

No	Sasaran	Kode	Ususan/Bidang Ususan Pemerintahan Daerah dan Program/Kegiatan	Indikator Kinerja Program (Outcome)/Kegiatan (Output)	Target RPJMD Kabupaten pada Tahun 2019 (Akhir Periode RPJMD)	Realisasi Capaian Kinerja RPJMD Kabupaten sampai dengan RKPD Kabupaten Tahun Lalu (n-2)		Target Kinerja Anggaran RKPD Kabupaten Tahun Berjalan (Tahun n-1) yang Dievaluasi		Realisasi Kinerja Pada Triwulan								Realisasi Kinerja dan Anggaran RKPD Kabupaten yang Dievaluasi	Realisasi Kinerja dan Anggaran RPJMD Kabupaten Tahun 2018 (Akhir Tahun Pelaksanaan RKPD Tahun 2018)	Tingkat Capaian Kinerja dan Realisasi Anggaran RPJMD Kabupaten s/d Tahun 2018 (%)	Perangkat Daerah Penanggung Jawab				
						K	Rp	K	Rp	I		II		III		IV						K	Rp	K	Rp
1	2	3	4	5	6		7		8		9		10		11		12		13		14 = 7 + 13		15 = 14/6 x 100%		16
		1.06-19.7	Fasilitasi Lembaga Kesejahteraan Sosial Anak dan Lansia	Terbinanya anak dan lansia di dalam lembaga		99,15	126.755.700	9 Panti asuhan	269.732.100	7,98	21.529.000	5,52	14.883.350												DINSOS,P3AKB
		1.06-19.8	Fasilitasi kesejahteraan sosial lanjut usia terlanjar	Terbinanya lanjut usia terlanjar diluar lembaga		98,84	62.856.000	535 Orang	75.200.000	3,35	2.520.000	4,91	3.696.000												DINSOS,P3AKB
9		1.06-21	Program Pemberdayaan Kelembagaan Kesejahteraan Sosial			99,72	136.087.300		140.000.000	1,99	2.784.000	6,76	9.464.500												DINSOS,P3AKB
		1.06-21.11	Pelatihan Karang Taruna Bidang Usaha Ekonomi Produktif dengan Stimulan Bantuan Badan Usaha	Meningkatnya kreatifitas dan kredibilitas karang taruna dalam kemandirian berusaha		99,72	136.087.300	3 Lembaga Karang Taruna	140.000.000	1,99	2.784.000	6,76	9.464.500												DINSOS,P3AKB
10		2.02-16	Program Penguatan Kelembagaan Pengarusutamaan Gender dan Anak			95,82	745.470.917		788.000.000	6,29	49.596.975	23,15	182.419.327												DINSOS,P3AKB
		2.02-16.10	Fasilitasi Pengembangan Pusat Pelayanan Terpadu Pemberdayaan Perempuan Dan Anak			61,94	133.717.227	25 korban	120.000.000	8,58	10.298.000	6,61	7.928.000												DINSOS,P3AKB
		2.02-16.11	Evaluasi Pelaksanaan PUG					1 Dok	-	-	-	1.500.000													DINSOS,P3AKB
		2.02-16.13	Fasilitasi Hari Anak Nasional			142,90	209.108.512	350 Orang	200.000.000	-	-	53,36	106.728.000												DINSOS,P3AKB
		2.02-16.15	Fasilitasi Kegiatan Kabupaten Anak			98,82	101.801.742	6 Dokumen	120.000.000	14,06	16.869.000	27,74	33.289.652												DINSOS,P3AKB
		2.02-16.17	Fasilitasi Perda Penyelenggaraan Perlindungan Anak			98,44	110.831.800	250 Orang	115.000.000	16,04	18.441.975	13,37	15.376.000												DINSOS,P3AKB
		2.02-16.19	Fasilitasi Lomba Menyanyi Lagu Anak - anak Hasil Lomba Cipta Lagu Anak-anak Kabupaten			89,62	75.708.846	150 Orang	115.000.000	2,55	2.932.000	2,05	2.352.000												DINSOS,P3AKB

No	Sasaran	Kode	Ususan/Bidang Ususan Pemerintahan Daerah dan Program/Kegiatan	Indikator Kinerja Program (Outcome)/Kegiatan (Output)	Target RPJMD Kabupaten pada Tahun 2019 (Akhir Periode RPJMD)		Realisasi Capaian Kinerja RPJMD Kabupaten sampai dengan RKPD Kabupaten Tahun Lalu (n-2)		Target Kinerja Anggaran RKPD Kabupaten Tahun Berjalan (Tahun n-1) yang Dievaluasi		Realisasi Kinerja Pada Triwulan								Realisasi kinerja dan Anggaran RPJMD Kabupaten Tahun 2018 (Akhir Tahun Pelaksanaan RKPD Tahun 2018)		Tingkat Capaian Kinerja dan Realisasi Anggaran RPJMD Kabupaten s/d Tahun 2018 (%)		Perangkat Daerah Penanggung Jawab						
											I		II		III		IV							Realisasi Capaian Kinerja dan Anggaran RKPD Kabupaten yang Dievaluasi		14 = 7 + 13		15 = 14/6 x 100%	
											K	Rp	K	Rp	K	Rp	K	Rp						K	Rp	K	Rp	K	Rp
			Sanggau																										
			Kampanye Anti Kekerasan terhadap anak			98,84	114.302.790	250 Orang	118.000.000	0,89	1.056.000	12,92	15.245.675																
			Program Pembinaan dan Pengembangan Aparatur																										
			Penyusunan Instrumen Analisis Jabatan PNS																										
11	2.02-18		Program peningkatan peran serta dan kesetaraan Gender dalam pembangunan			98,77	523.564.162		1.180.086.250	3,35	39.529.000	23,89	281.969.575													DINSOS,P3AKB			
	2.02-18.1		Kegiatan pembinaan organisasi perempuan	Kegiatan Pembinaan organisasi perempuan		98,01	97.645.320	41 OP	712.086.250	2,06	14.671.000	18,31	130.347.900														DINSOS,P3AKB		
	2.02-18.3		Kegiatan penyuluhan bagi ibu rumah tangga dalam membangun keluarga sejahtera	Terlaksananya partisipasi wanita desa terutama wanita desa		97,75	106.386.105	50 Orang	115.000.000	13,54	15.574.000	41,51	47.740.550														DINSOS,P3AKB		
	2.02-18.4		Penguatan Jejaring Kerja Perlindungan Perempuan	Meningkatnya pengetahuan dan pemahaman tentang kekerasan terhadap perempuan		98,91	105.268.150	1 Dokumen	118.000.000	5,48	6.468.000	18,80	22.182.000														DINSOS,P3AKB		
	2.02-18.9		Fasilitasi Lomba Kecamatan Sayang Ibu (KSI)	Terlaksananya penanganan ibu dan anak		99,72	118.743.987	1 Dokumen	120.000.000	2,35	2.816.000	68,08	81.699.125														DINSOS,P3AKB		
	2.02-18.12		Fasilitasi Hari Ibu	Kegiatan Hari Ibu		99,37	95.520.600	1 Kegiatan	115.000.000	-	-	-	-														DINSOS,P3AKB		
12	2.08-15		Program Keluarga Berencana			67,32	4.214.796.240		6.327.004.100	0,22	13.996.450	5,45	344.890.950													DINSOS,P3AKB			
	2.08-15.2		Pelayanan KIE Pelayanan Penerangan dan Motivasi Program KB di 5 Kecamatan			76,79	28.602.500	86326 Orang	90.000.000	1,68	1.515.450	8,97	8.072.000														DINSOS,P3AKB		

No	Sasaran	Kode	Usuran/Bidang Usuran Pemerintahan Daerah dan Program/Kegiatan	Indikator Kinerja Program (Outcome)/Kegiatan (Output)	Target RPJMD Kabupaten pada Tahun 2019 (Akhir Periode RPJMD)		Realisasi Capaian Kinerja RPJMD Kabupaten sampai dengan RKPD Kabupaten Tahun Lalu (n-2)		Target Kinerja Anggaran RKPD Kabupaten Tahun Berjalan (Tahun n-1) yang Dievaluasi		Realisasi Kinerja Pada Triwulan								Realisasi kinerja dan Anggaran RPJMD Kabupaten Tahun 2018 (Akhir Tahun Pelaksanaan RKPD Tahun 2018)		Tingkat Capaian Kinerja dan Realisasi Anggaran RPJMD Kabupaten s/d Tahun 2018 (%)		Perangkat Daerah Penanggung Jawab				
											I		II		III		IV							Realisasi Capaian Kinerja dan Anggaran RKPD Kabupaten yang Dievaluasi			
											K	Rp	K	Rp	K	Rp	K	Rp						K	Rp	K	Rp
1	2	3	4	5	6		7		8		9		10		11		12		13		14 = 7 + 13		15 = 14/6 x 100%		16		
			(MUPEN)																								
		2.08-15.5	Pembinaan Keluarga Berencana (DAK Non Fisik)			59,71	2.687.508.600	15 kecamatan	4.500.670.000	-	-	5,96	268.231.000														DINSOS,P3AKB
		2.08-15.6	Pengadaan sarana Pelayanan KB (DAK Fisik)			85,46	1.289.515.500	6 Paket/Kegiatan	1.509.000.000	-	-	-	-														DINSOS,P3AKB
		2.08-15.9	Fasilitasi Kegiatan Peringatan Hari Keluarga Nasional			99,89	98.268.100	15 Kali	107.334.100	6,34	6.805.000	26,00	27.911.950														DINSOS,P3AKB
		2.08-15.12	Pencatatan dan Pelaporan Klinik Keluarga Berencana dan Petugas PLKB			95,96	110.901.540	2 Laporan	120.000.000	4,73	5.676.000	33,90	40.676.000														DINSOS,P3AKB
13		2.08-16	Program Kesehatan Reproduksi Remaja			92,38	232.097.230		255.000.000	1,04	2.655.000	38,11	97.185.000														DINSOS,P3AKB
		2.08-16.1	Advokasi dan KIE tentang Kesehatan Reproduksi Remaja (KRR) Yang Dikelola Oleh PKK Kab. Sanggau	Terbinanya remaja di Kabupaten Sanggau		82,72	41.105.000	250 Orang	50.000.000	-	-	55,60	27.798.000														DINSOS,P3AKB
		2.08-16.4	Sosialisasi dan Orientasi Hak Reproduksi Remaja	Jumlah pendidikan sebaya yang terlatih		94,77	190.992.230	75 orang	205.000.000	1,30	2.655.000	33,85	69.387.000														DINSOS,P3AKB
14		2.08-17	Program pelayanan kontrasepsi			92,01	140.606.600		180.000.000	22,01	39.621.250	8,21	14.778.000														DINSOS,P3AKB
		2.08-17.4	Pelayanan KB medis operasi	Terwujudnya pelayanan kegiatan medis operasi		92,01	140.606.600	1819 Aseptor	180.000.000	22,01	39.621.250	8,21	14.778.000														DINSOS,P3AKB
15		2.08-18	Program pembinaan peran serta masyarakat dalam pelayanan KB/KR yang mandiri			90,08	337.962.023		380.500.000	3,61	13.722.000	22,36	85.096.100														DINSOS,P3AKB
		2.08-18.1	Fasilitasi pembentukan kelompok masyarakat peduli KB	Jumlah Kelompok masyarakat yang terfasilitasi		99,54	92.032.700	15 Kec.	100.000.000	4,74	4.742.000	31,18	31.176.850														DINSOS,P3AKB
		2.08-18.3	Pembinaan Kelompok Bina Keluarga Balita (BKB)	Jumlah kelompok BKB yang terbina		79,07	115.195.800	20 Kelompok	75.500.000	-	-	10,68	8.060.500														DINSOS,P3AKB

No	Sasaran	Kode	Usuran/Bidang Usuran Pemerintahan Daerah dan Program/Kegiatan	Indikator Kinerja Program (Outcome)/Kegiatan (Output)	Target RPJMD Kabupaten pada Tahun 2019 (Akhir Periode RPJMD)		Realisasi Capaian Kinerja RPJMD Kabupaten sampai dengan RKPD Kabupaten Tahun Lalu (n-2)		Target Kinerja Anggaran RKPD Kabupaten Tahun Berjalan (Tahun n-1) yang Dievaluasi		Realisasi Kinerja Pada Triwulan								Realisasi kinerja dan Anggaran RPJMD Kabupaten Tahun 2018 (Akhir Tahun Pelaksanaan RKPD Tahun 2018)		Tingkat Capaian Kinerja dan Realisasi Anggaran RPJMD Kabupaten s/d Tahun 2018 (%)		Perangkat Daerah Penanggung Jawab					
											I		II		III		IV							Realisasi Capaian Kinerja dan Anggaran RKPD Kabupaten yang Dievaluasi				
											K	Rp	K	Rp	K	Rp	K	Rp						K	Rp	K	Rp	K
1	2	3	4	5	6		7		8		9		10		11		12		13		14 = 7 + 13		15 = 14/6 x 100%		16			
		2.08-18.6	Fasilitasi Kesatuan Gerak PKK - KB - Kesehatan	Terinformasinya kegiatan kesatuan gerak PKK - KB - Kes			99,57	37.401.400	1 Desa	50.000.000	2,69	1.344.000	51,78	25.892.000														DINSOS,P3AKB
		2.08-18.8	Pembinaan Kelompok Bina Keluarga Remaja dan Bina Keluarga Lansia	Jumlah Kelompok Bina Keluarga Remaja dan Lansia yang Terbina			86,39	30.242.413	20 Kelompok	75.000.000	-	-	5,90	4.424.000														DINSOS,P3AKB
		2.08-18.9	Fasilitasi Sosialisasi Program Kependudukan Indonesia	Tersosialisasinya program Koalisi kependudukan Indonesia Kabupaten Sanggau			97,84	63.089.710	50 orang	80.000.000	9,55	7.636.000	19,43	15.542.750														DINSOS,P3AKB
Dinas Tenaga Kerja dan Transmigrasi							95,27	1.852.688.318		1.939.910.750	11,26	218.359.019	25,26	489.985.999														DISNAKERTRANS
1		2.01-1	Program Pelayanan Administrasi Perkantoran				97,19	707.903.387		661.536.750	21,67	143.380.969	22,21	146.903.531														DISNAKERTRANS
		2.01-1.1	Penyediaan jasa surat menyurat	Tersedianya Jasa Pengiriman Surat Menyurat			100,00	600.000	240 surat	600.000	-	-	-	-														DISNAKERTRANS
		2.01-1.2	Penyediaan jasa komunikasi, sumber daya air dan listrik	Tersedianya Jasa Komunikasi, Air dan Listrik			70,35	33.768.183	12 Bulan	60.000.000	8,87	5.320.017	23,16	13.897.219														DISNAKERTRANS
		2.01-1.6	Penyediaan jasa pemeliharaan dan perizinan kendaraan dinas/operasional	Terbayar Pajak dan KIR			83,02	1.660.400	2 unit	2.700.000	-	-	-	-														DISNAKERTRANS
		2.01-1.7	Penyediaan jasa administrasi keuangan	Tersedianya administrasi keuangan			96,39	125.600.000	20 Orang	135.500.000	16,31	22.100.000	16,31	22.100.000														DISNAKERTRANS
		2.01-1.8	Penyediaan jasa kebersihan kantor	Tersedianya Jasa Kebersihan Kantor			100,00	3.000.000	15 item	4.050.000	100,00	4.050.000	-	-														DISNAKERTRANS
		2.01-1.9	Penyediaan jasa perbaikan peralatan kerja	Tersedianya Jasa Perbaikan Peralatan Kerja			100,00	15.878.000	30 unit	15.500.000	27,58	4.275.000	-	-														DISNAKERTRANS
		2.01-1.10	Penyediaan alat tulis kantor	Tersedianya alat tulis kantor			100,00	34.035.200	39 jenis	45.366.750	67,81	30.764.390	-	-														DISNAKERTRANS

No	Sasaran	Kode	Ususan/Bidang Ususan Pemerintahan Daerah dan Program/Kegiatan	Indikator Kinerja Program (Outcome)/Kegiatan (Output)	Target RPJMD Kabupaten pada Tahun 2019 (Akhir Periode RPJMD)		Realisasi Capaian Kinerja RPJMD Kabupaten sampai dengan RKPD Kabupaten Tahun Lalu (n-2)		Target Kinerja Anggaran RKPD Kabupaten Tahun Berjalan (Tahun n-1) yang Dievaluasi		Realisasi Kinerja Pada Triwulan								Realisasi kinerja dan Anggaran RPJMD Kabupaten Tahun 2018 (Akhir Tahun Pelaksanaan RKPD Tahun 2018)		Tingkat Capaian Kinerja dan Realisasi Anggaran RPJMD Kabupaten s/d Tahun 2018 (%)		Perangkat Daerah Penanggung Jawab					
											I		II		III		IV							Realisasi Capaian Kinerja dan Anggaran RKPD Kabupaten yang Dievaluasi				
											K	Rp	K	Rp	K	Rp	K	Rp						K	Rp	K	Rp	K
1	2	3	4	5	6		7		8		9		10		11		12		13		14 = 7 + 13		15 = 14/6 x 100%		16			
		2.01-1.11	Penyediaan barang cetakan dan penggandaan	Tersedianya jasa percetakan dan penggandaan		100,00	14.465.100	25217 Lembar	19.506.000	27,92	5.446.250	-	-															DISNAKERTRANS
		2.01-1.15	Penyediaan bahan bacaan dan peraturan perundang-undangan	Tersedianya Koran dan Majalah		100,00	7.200.000	96 exl	7.200.000	8,33	600.000	25,00	1.800.000															DISNAKERTRANS
			Penyediaan Bahan Lgistik Kantor										2.134.000		2.134.000													
		2.01-1.17	Penyediaan makanan dan minuman	Tersedianya makan dan minum pegawai, rapat dan tamu serta operator komputer		100,00	69.504.000	8832 porsi	69.504.000	10,57	7.350.000	25,81	17.940.000															DISNAKERTRANS
		2.01-1.18	Rapat-rapat koordinasi dan konsultasi ke luar daerah	Terlaksananya rapat-rapat koordinasi, konsultasi ke luar daerah		99,92	196.397.709	176 OH	69.890.000	35,69	24.945.000	46,10	32.220.000															DISNAKERTRANS
		2.01-1.19	Penyediaan Jasa Tenaga Kerja Honorer	tersedianya Jasa Tenaga Honorer		99,59	146.370.795	84 Bulan	155.000.000	23,48	36.396.312	28,00	43.396.312															DISNAKERTRANS
		2.01-1.20	Rapat-rapat koordinasi dan konsultasi ke dalam daerah	Terlaksananya pembinaan penyelenggaraan pemerintahan, pembangunan, dan kemasyarakatan		99,23	59.424.000	139 OH	76.720.000	-	-	17,49	13.416.000															DISNAKERTRANS
2		2.01-2	Program Peningkatan Sarana dan Prasarana Aparatur			100,00	108.967.431		73.968.000	2,88	2.127.350	7,87	5.820.575															DISNAKERTRANS
		2.01-2.22	Pemeliharaan rutin/berkala gedung kantor	Terpeliharanya gedung kantor dengan baik																								DISNAKERTRANS
		2.01-2.24	Pemeliharaan rutin/berkala kendaraan dinas/operasional	Terpeliharanya kendaraan dinas secara berlanjut		100,00	108.967.431	2 unit	73.968.000	2,88	2.127.350	7,87	5.820.575															DISNAKERTRANS
3		2.01-3	Program peningkatan disiplin aparatur			100,00	4.550.000		6.142.500	-	-	-	-															DISNAKERTRANS
		2.01-3.2	Pengadaan pakaian dinas beserta perlengkapannya	Terlaksananya pengadaan Pakaian Dinas untuk Pegawai		100,00	4.550.000	7 stel	6.142.500	-	-	-	-															DISNAKERTRANS

No	Sasaran	Kode	Ususan/Bidang Urusan Pemerintahan Daerah dan Program/Kegiatan	Indikator Kinerja Program (Outcome)/Kegiatan (Output)	Target RPJMD Kabupaten pada Tahun 2019 (Akhir Periode RPJMD)		Realisasi Capaian Kinerja RPJMD Kabupaten sampai dengan RKPD Kabupaten Tahun Lalu (n-2)		Target Kinerja Anggaran RKPD Kabupaten Tahun Berjalan (Tahun n-1) yang Dievaluasi		Realisasi Kinerja Pada Triwulan								Realisasi kinerja dan Anggaran RPJMD Kabupaten Tahun 2018 (Akhir Tahun Pelaksanaan RKPD Tahun 2018)		Tingkat Capaian Kinerja dan Realisasi Anggaran RPJMD Kabupaten s/d Tahun 2018 (%)		Perangkat Daerah Penanggung Jawab						
											I		II		III		IV							13		14 = 7 + 13		15 = 14/6 x 100%	
											K	Rp	K	Rp	K	Rp	K	Rp						K	Rp	K	Rp	K	Rp
				Dinas Nakertrans 2018																									
4		2.01-5	Program Peningkatan Kapasitas Sumber Daya Aparatur			76,70	17.948.000	24.000.000																		DISNAKERTRANS			
		2.01-5,3	Bimbingan teknis implementasi peraturan perundang-undangan	Terlaksananya Bimtek		76,70	17.948.000	2 orang	24.000.000																		DISNAKERTRANS		
5		2.01-15	Program Peningkatan Kualitas dan Produktivitas Tenaga Kerja			99,96	125.198.300	150.252.500			14,61	21.947.100														DISNAKERTRANS			
		2.01-15.6	Pendidikan dan pelatihan ketrampilan bagi pencari kerja	Terakomodirnya kebutuhan pelatihan bagi pencari kerja		99,96	125.198.300	16 orang	125.252.500		15,52	19.436.700														DISNAKERTRANS			
			Penyusunan Renstra SKPD 2019-2024					1 dokumen	25.000.000		10,04	2.510.400																	
6		2.01-16	Program Peningkatan Kesempatan Kerja			99,27	269.274.500	271.253.500	10,52	28.532.000	38,97	105.708.700														DISNAKERTRANS			
		2.01-16.3	Fasilitas penyelenggaraan LPTSA-P2TKI			54,69	35.550.500	1 kegiatan	37.240.500	17,88	6.660.000	22,72	8.460.000													DISNAKERTRANS			
			Kegiatan Penyebaran Informasi Bursa Tenaga Kerja			38,32	64.771.000	1 dokumen	65.000.000																				
			Pelatihan Penerapan Teknologi Tepat Guna			453,68	168.953.000	18 Orang	169.013.000																				
		2.01-16.5	Monitoring, Evaluasi dan Pelaporan	Terlatihnya para pencari kerja yang masih menganggur							8.372.000	35.454.500														DISNAKERTRANS			
		2.01-16.8	Penyiapan Tenaga Kerja Siap Pakai	Terlaksananya informasi pasar kerja								7.454.200														DISNAKERTRANS			
		2.01-16.12	Penyusunan Perencanaan Tenaga Kerja Kabupaten								13.500.000	54.340.000														DISNAKERTRANS			
7		2.01-17	Program Perlindungan dan Pengembangan Lembaga Ketenagakerjaan			99,30	240.749.700	242.440.800	11,13	26.994.000	39,21	95.062.200														DISNAKERTRANS			

No	Sasaran	Kode	Ususan/Bidang Usuran Pemerintahan Daerah dan Program/Kegiatan	Indikator Kinerja Program (Outcome)/Kegiatan (Output)	Target RPJMD Kabupaten pada Tahun 2019 (Akhir Periode RPJMD)		Realisasi Capaian Kinerja RPJMD Kabupaten sampai dengan RKPD Kabupaten Tahun Lalu (n-2)		Target Kinerja Anggaran RKPD Kabupaten Tahun Berjalan (Tahun n-1) yang Dievaluasi		Realisasi Kinerja Pada Triwulan								Realisasi Kinerja dan Anggaran RPJMD Kabupaten Tahun 2018 (Akhir Tahun Pelaksanaan RKPD Tahun 2018)		Tingkat Capaian Kinerja dan Realisasi Anggaran RPJMD Kabupaten s/d Tahun 2018 (%)		Perangkat Daerah Penanggung Jawab						
											I		II		III		IV							13		14 = 7 + 13		15 = 14/6 x 100%	
											K	Rp	K	Rp	K	Rp	K	Rp						K	Rp	K	Rp	K	Rp
		2.01-17.2	Fasilitasi penyelesaian prosedur, penyelesaian perselisihan hubungan industrial	Penyuluhan HI dan pencegahan serta penyelesaian perselisihan HI			99,91	75.302.300	10 Kasus	75.358.800	-	-	21,54	16.232.000												DISNAKERTRANS			
		2.01-17.12	Fasilitasi Dewan Pengupahan Kabupaten Sanggau	Tersusunnya Laporan Hasil Dewan Pengupahan Kab. Sanggau			99,09	116.012.600	1 Dokumen	117.082.000	11,20	13.116.000	40,37	47.268.300												DISNAKERTRANS			
		2.01-17.15	Fasilitasi Lembaga Kerjasama LKS Tripartit Daerah Kabupaten Sanggau	Terbinanya Lembaga kerjasama LKS Tripartit Daerah Kab. Sanggau			98,87	49.434.800	1 Dokumen	50.000.000	27,76	13.878.000	63,12	31.561.900												DISNAKERTRANS			
8		3.08-15	Program pengembangan wilayah transmigrasi				83,20	300.355.500		438.893.700	3,67	16.118.200	17,79	78.089.793												DISNAKERTRANS			
		3.08-15.6	Penyuluhan dan Penyebaran Informasi Transmigrasi, Penyusunan Program dan Evaluasi Pelaporan				88,00	113.625.300	1 Dokumen	136.416.900	10,91	14.880.600	14,88	20.300.000												DISNAKERTRANS			
		3.08-15.10	Perencanaan dan Pengembangan Pembangunan Permukiman Transmigrasi				70,48	47.420.000	2 Desa	96.384.000	-	-	2,56	2.472.000												DISNAKERTRANS			
		3.08-15.11	Fasilitasi pengembangan usaha masyarakat transmigrasi				76,87	74.088.800	121 KK	130.117.400	-	-	4,84	6.302.250												DISNAKERTRANS			
		3.08-15.12	Fasilitasi perencanaan pembangunan dan Pengembangan kawasan transmigrasi				95,58	65.221.400	1 Dokumen	75.975.400	1,63	1.237.600	64,52	49.015.543												DISNAKERTRANS			
9			Program Penataan Organisasi Tata laksana dan Peningkatan Pelayanan Publik Perangkat Daerah																										
			Analisa Jabatan Perangkat Kabupaten Sanggau																										
10		3.08-16	Program Transmigrasi lokal				97,84	77.741.500		71.423.000	1,69	1.206.500	51,04	36.454.100												DISNAKERTRANS			

No	Sasaran	Kode	Usuan/Bidang Urusan Pemerintahan Daerah dan Program/Kegiatan	Indikator Kinerja Program (Outcome)/Kegiatan (Output)	Target RPJMD Kabupaten pada Tahun 2019 (Akhir Periode RPJMD)		Realisasi Capaian Kinerja RPJMD Kabupaten sampai dengan RKPD Kabupaten Tahun Lalu (n-2)		Target Kinerja Anggaran RKPD Kabupaten Tahun Berjalan (Tahun n-1) yang Dievaluasi		Realisasi Kinerja Pada Triwulan				Realisasi Kinerja dan Anggaran RKPD Kabupaten yang Dievaluasi		Realisasi kinerja dan Anggaran RPJMD Kabupaten Tahun 2018 (Akhir Tahun Pelaksanaan RKPD Tahun 2018)		Tingkat Capaian Kinerja dan Realisasi Anggaran RPJMD Kabupaten s/d Tahun 2018 (%)		Perangkat Daerah Penanggung Jawab				
					6		7		8		9		10		11		12		13			14 = 7 + 13		15 = 14/6 x 100%	
					K	Rp	K	Rp	K	Rp	K	Rp	K	Rp	K	Rp	K	Rp	K	Rp		K	Rp	K	Rp
		3.08-16.4	Fasilitas Pembangunan Permukiman Transmigrasi	Terlaksananya fasilitas pembangunan pemukiman transmigrasi di wilayah perbatasan			97,84	77.741.500	1 SP	71.423.000	1,69	1.206.500	51,04	36.454.100									DISNAKERTRANS		
Dinas Ketahanan Pangan, Tanaman Pangan, Hortikultura, dan Perikanan																									
1		2.03-1	Program Pelayanan Administrasi Perkantoran			97,14	21.883.099.145		24.557.634.325	4,60	1.128.651.802	14,72	3.614.928.179									DINAS KPTPHP			
						96,59	3.829.425.777		5.619.124.225	14,41	809.749.946	22,53	1.265.894.738									DINAS KPTPHP			
		2.03-1.1	Pelayanan Jasa Surat Menyurat			20,05	299.500	1500 Surat	17.654.125	-	-	0,88	156.000									DINAS KPTPHP			
		2.03-1.2	Penyediaan Jasa Komunikasi, Sumber daya Air dan Listrik			97,46	128.145.221	12 Bulan	184.650.000	16,65	30.747.576	19,75	36.466.950									DINAS KPTPHP			
		2.03-1.6	Penyediaan Jasa Pemeliharaan dan Perizinan Kendaraan Dinas Operasional			93,80	11.255.400	68 Unit	18.150.000	-	-	16,68	3.027.900									DINAS KPTPHP			
		2.03-1.7	Penyediaan Jasa Administrasi Keuangan			98,16	367.700.000	41 Orang	362.300.000	15,40	55.800.000	30,53	110.600.000									DINAS KPTPHP			
		2.03-1.8	Penyediaan Jasa Kebersihan Kantor			99,96	9.672.500	23 Item	31.427.250	-	-	45,99	14.452.100									DINAS KPTPHP			
		2.03-1.10	Penyediaan Alat Tulis Kantor			100,00	92.079.595	38 Item	161.172.400	-	-	55,32	89.168.620									DINAS KPTPHP			
		2.03-1.11	Penyediaan Barang Cetak dan Pengandaan			99,99	61.881.700	16 Item	200.000.000	-	-	55,82	111.635.700									DINAS KPTPHP			
		2.03-1.13	Penyediaan Peralatan dan Perlengkapan Kantor			100,00	288.228.800	50 Unit	572.218.450	-	-	13,04	74.625.000									DINAS KPTPHP			
		2.03-1.15	Penyediaan Bahan Bacaan dan Peraturan Perundang-undangan			62,48	56.060.000	4 Jenis	89.720.000	1,13	1.010.000	1,13	1.010.000									DINAS KPTPHP			
			Penyediaan Bahan Logistik kantor								10.065.000		2.922.000												
		2.03-1.17	Penyediaan Makanan dan Minuman			99,77	90.920.000	8238 Porsi	410.000.000	2,16	8.840.000	14,87	60.975.000									DINAS KPTPHP			
		2.03-1.18	Rapat-Rapat Koordinasi dan Konsultasi ke Luar Daerah			90,47	167.898.839	224 OH	431.377.000	20,34	87.725.043	11,14	48.035.000									DINAS KPTPHP			
		2.03-1.19	Penyediaan Jasa Tenaga Kerja			98,74	2.477.612.222	123 Orang	2.509.215.000	23,86	598.758.327	26,99	677.298.168									DINAS KPTPHP			

No	Sasaran	Kode	Ususan/Bidang Ususan Pemerintahan Daerah dan Program/Kegiatan	Indikator Kinerja Program (Outcome)/Kegiatan (Output)	Target RPJMD Kabupaten pada Tahun 2019 (Akhir Periode RPJMD)		Realisasi Capaian Kinerja RPJMD Kabupaten sampai dengan RKPD Kabupaten Tahun Lalu (n-2)		Realisasi Kinerja Pada Triwulan				Realisasi Capaian Kinerja dan Anggaran RKPD Kabupaten yang Dievaluasi	Realisasi kinerja dan Anggaran RPJMD Kabupaten Tahun 2018 (Akhir Tahun Pelaksanaan RKPD Tahun 2018)		Tingkat Capaian Kinerja dan Realisasi Anggaran RPJMD Kabupaten s/d Tahun 2018 (%)		Perangkat Daerah Penanggung Jawab						
									8		9								10		11		12	
									K	Rp	K	Rp							K	Rp	K	Rp	K	Rp
1			Non PNS																					
		2.03-1.20	Rapat-rapat Koordinasi dan Konsultasi ke dalam Daerah			66,14	77.672.000	98 OH	202.373.000	7,52	15.220.000	7,84	15.876.000							DINAS KPTPHP				
			Penataan Arsip					12 Bulan	45.000.000	-	-	-	-											
			Pendataan Administrasi Kegawaian					90 Orang	123.867.000	-	-	-	-											
		2.03-1.21	Penghapusan Barang/Aset					2 Dokume	90.000.000	-	-	-	-							DINAS KPTPHP				
			Penyusunan Profil Pertanian			73,24	62.683.350	2 Dokumen	90.000.000	1,76	1.584.000	4,05	3.646.300											
			Penatausahaan Barang/Aset SKPD					4 Dokume	80.000.000	-	-	-	-											
		2.03-1.30	Penyediaan Jasa Publikasi										16.000.000							DINAS KPTPHP				
2		2.03-2	Program Peningkatan Sarana dan Prasarana Aparatur			99,62	613.589.222		831.505.000	3,09	25.725.000	39,79	330.840.200							DINAS KPTPHP				
			Pengadaan kendaraan dinas/operasional			99,69	358.870.000	5 Unit																
		2.03-2.5	Pengadaan Mebeleur	Tersedianya Kendaraan Dinas/ Operasional		100,00	11.000.000	130 Unit	131.505.000	-	-	99,37	130.676.050							DINAS KPTPHP				
		2.03-2.10	Pemeliharaan Rutin/Berkala gedung kantor	Tersedianya Meubeleur Kantor		99,42	19.883.522	3 Gedung	200.000.000	-	-	-	-							DINAS KPTPHP				
		2.03-2.22	Pemeliharaan Rutin/Berkala kendaraan Dinas Operasional	Terpeliharanya Gedung Kantor		99,43	182.890.700	6 Unit	300.000.000	-	-	44,88	134.644.150							DINAS KPTPHP				
		2.03-2.24	Pemeliharaan Rutin/Berkala Peralatan Gedung Kantor	Terpeliharanya Kendaraan Dinas/Operasional		99,87	40.945.000	200 Unit	200.000.000	12,86	25.725.000	32,76	65.520.000							DINAS KPTPHP				
3			Program Peningkatan Disiplin Aparatur						241.500.000	-	-	84,21	203.378.000											
			Pengadaan Pakaian Dinas Beserta Perlengkapannya					345 orang	241.500.000	-	-	84,21	203.378.000											

No	Sasaran	Kode	Ususan/Bidang Urusan Pemerintahan Daerah dan Program/Kegiatan	Indikator Kinerja Program (Outcome)/Kegiatan (Output)	Target RPJMD Kabupaten pada Tahun 2019 (Akhir Periode RPJMD)		Realisasi Capaian Kinerja RPJMD Kabupaten sampai dengan RKPD Kabupaten Tahun Lalu (n-2)		Target Kinerja Anggaran RKPD Kabupaten Tahun Berjalan (Tahun n-1) yang Dievaluasi		Realisasi Kinerja Pada Triwulan				Realisasi Capaian Kinerja dan Anggaran RKPD Kabupaten yang Dievaluasi		Realisasi kinerja dan Anggaran RPJMD Kabupaten Tahun 2018 (Akhir Tahun Pelaksanaan RKPD Tahun 2018)		Tingkat Capaian Kinerja dan Realisasi Anggaran RPJMD Kabupaten s/d Tahun 2018 (%)		Perangkat Daerah Penanggung Jawab				
											I		II									III		IV	
											K	Rp	K	Rp								K	Rp	K	Rp
1	2	3	4	5	6		7		8		9		10		11		12		13		14 = 7 + 13		15 = 14/6 x 100%		16
4		2.03-5	Program Peningkatan Kapasitas Sumber Daya Aparatur			31,66	16.255.000		200.000.000																DINAS KPTPHP
		2.03-5.3	Bimbingan teknis implementasi peraturan perundang-undangan	Terkirimnya Aparatur Mengikuti Bimtek		31,66	16.255.000	20 orang	200.000.000																DINAS KPTPHP
5			Program-Peningkatan Pengembangan Sistem Pelaporan Capaian Kinerja dan Keuangan						161.938.800			23,55	38.132.000												
			Penyusunan Pelaporan Keuangan Semester dan Akhir Tahun SKPD					3 Laporan	60.400.000																
			Penatausahaan Keuangan SKPD					4 Laporan	101.538.800			37,55	38.132.000												
6		3.01-16	Program pemberdayaan Masyarakat dalam pengawasan dan pengendalian sumber daya kelautan			94,66	130.545.100		65.000.000	21,27	13.828.000	10,37	6.742.000												DINAS KPTPHP
		3.01-16.2	Pengembangan Sarana dan Prasarana Pengawasan			94,66	130.545.100	14 POKMAS WAS	65.000.000	21,27	13.828.000	10,37	6.742.000												DINAS KPTPHP
7		3.01-20	Program pengembangan budidaya perikanan			93,76	106.112.000		160.000.000	1,13	1.800.000	14,20	22.712.000												DINAS KPTPHP
		3.01-20.23	Penyediaan dan Rehabilitasi sarana dan prasarana produksi perikanan (DAU)			93,76	106.112.000	1200000 Ekor	160.000.000	1,13	1.800.000	14,20	22.712.000												DINAS KPTPHP
8		3.01-21	Program pengembangan perikanan tangkap			90,02	72.092.000		90.000.000	2,12	1.912.000	20,03	18.022.500												DINAS KPTPHP
		3.01-21.1	Pendampingan pada kelompok nelayan perikanan tangkap (DAU)			90,02	72.092.000	31 Kelompok k	90.000.000	2,12	1.912.000	20,03	18.022.500												DINAS KPTPHP

No	Sasaran	Kode	Ususan/Bidang Ususan Pemerintahan Daerah dan Program/Kegiatan	Indikator Kinerja Program (Outcome)/Kegiatan (Output)	Target RPJMD Kabupaten pada Tahun 2019 (Akhir Periode RPJMD)		Realisasi Capaian Kinerja RPJMD Kabupaten sampai dengan RKPD Kabupaten Tahun Lalu (n-2)		Target Kinerja Anggaran RKPD Kabupaten Tahun Berjalan (Tahun n-1) yang Dievaluasi		Realisasi Kinerja Pada Triwulan								Realisasi kinerja dan Anggaran RPJMD Kabupaten Tahun 2018 (Akhir Tahun Pelaksanaan RKPD Tahun 2018)		Tingkat Capaian Kinerja dan Realisasi Anggaran RPJMD Kabupaten s/d Tahun 2018 (%)		Perangkat Daerah Penanggung Jawab					
											I		II		III		IV							Realisasi Capaian Kinerja dan Anggaran RKPD Kabupaten yang Dievaluasi				
											K	Rp	K	Rp	K	Rp	K	Rp						K	Rp	K	Rp	K
1	2	3	4	5	6		7		8		9		10		11		12		13		14 = 7 + 13		15 = 14/6 x 100%		16			
9		3.01-23	Program Optimalisasi pengelolaan dan pemasaran produksi perikanan			93,47	219.733.000		235.000.000	7,55	17.732.000	7,85	18.444.000															DINAS KPTPHP
		3.01-23.4	Penyediaan & rehabilitasi sarana prasarana pengolahan, peningkatan mutu dan pemasaran hasil perikanan			92,36	103.689.000	5 Poklahasr	115.000.000	15,42	17.732.000	16,04	18.444.000															DINAS KPTPHP
		3.01-23.6	Kampanye Gerakan Memasyarakatkan Makan Ikan (GEMARIKAN)			94,50	116.044.000	5 Kecamatan an	120.000.000	-		-																DINAS KPTPHP
10		3.01-24	Program pengembangan kawasan budidaya laut, air payau dan air tawar			98,82	990.986.690		709.360.000	2,26	16.022.000	23,04	163.448.000															DINAS KPTPHP
		3.01-24.7	Pembangunan dan Rehabilitasi Sarana & Prasarana Fisik Pengembangan Kawasan Budidaya Air Tawar (DAU)			98,82	990.986.690	150 unit	709.360.000	2,26	16.022.000	23,04	163.448.000															DINAS KPTPHP
11		3.01-27	Program Pengadaan Sarana dan Prasarana Pemberdayaan Usaha Kecil Masyarakat Kelautan dan Perikanan			99,55	725.753.000		729.000.000	-		-																DINAS KPTPHP
		3.01-27.1	Pengadaan Sarana dan Prasarana Pemberdayaan Usaha Kecil Masyarakat Kelautan dan Perikanan (Nelayan) (DAK)			99,86	123.400.000	10 Paket	123.569.500	-		-																DINAS KPTPHP
		3.01-27.2	Pengadaan Sarana dan Prasarana Pemberdayaan Usaha Skala Kecil Masyarakat Kelautan dan Perikanan (Pembudidaya Ikan)(DAK)			99,49	602.353.000	15 Kecamatan an	605.430.500	-		-																DINAS KPTPHP
12		3.01-28	Program Pembinaan Usaha dan Peningkatan Mutu Hasil Perikanan										5.390.000															DINAS KPTPHP
		3.01-28.1	Fasilitas Forum Peningkatan										5.390.000															DINAS KPTPHP

No	Sasaran	Kode	Usuran/Bidang Urusan Pemerintahan Daerah dan Program/Kegiatan	Indikator Kinerja Program (Outcome)/Kegiatan (Output)	Target RPJMD Kabupaten pada Tahun 2019 (Akhir Periode RPJMD)		Realisasi Capaian Kinerja RPJMD Kabupaten sampai dengan RKPD Kabupaten Tahun Lalu (n-2)		Target Kinerja Anggaran RKPD Kabupaten Tahun Berjalan (Tahun n-1) yang Dievaluasi		Realisasi Kinerja Pada Triwulan								Realisasi kinerja dan Anggaran RPJMD Kabupaten Tahun 2018 (Akhir Tahun Pelaksanaan RKPD Tahun 2018)		Tingkat Capaian Kinerja dan Realisasi Anggaran RPJMD Kabupaten s/d Tahun 2018 (%)		Perangkat Daerah Penanggung Jawab		
											I		II		III		IV							Realisasi Capaian Kinerja dan Anggaran RKPD Kabupaten yang Dievaluasi	
1	2	3	4	5	6		7		8		9		10		11		12		13		14 = 7 + 13		15 = 14/6 x 100%		16
					K	Rp	K	Rp	K	Rp	K	Rp	K	Rp	K	Rp	K	Rp	K	Rp	K	Rp	K	Rp	
			Konsumsi Ikan Nasional (FORIKAN)																						
13		3.03-15	Program Peningkatan Kesejahteraan Petani				100,00	26.198.000		76.800.000	-	-	-	-											DINAS KPTPHP
		3.03-15.9	Peningkatan Minat Pendidikan Menengah Kejuruan Pertanian				100,00	26.198.000	20 orang	76.800.000	-	-	-	-											DINAS KPTPHP
14		3.03-16	Program Peningkatan Ketahanan Pangan (pertanian/perkebunan)				98,08	13.495.123.737		12.152.775.300	1,44	174.556.356	11,00	1.337.261.741											DINAS KPTPHP
		3.03-16.1	Penanganan daerah rawan pangan				82,23	68.291.523	12 Laporan	83.051.500	1,93	1.606.000	10,04	8.340.800											DINAS KPTPHP
		3.03-16.2	Pemanfaatan Pekarangan Untuk Pengembangan Pangan				94,35	107.257.500	10 Kelompok	160.180.000	1,57	2.512.000	28,00	44.848.000											DINAS KPTPHP
			Pemantauan dan analisis akses pangan masyarakat				89,38	56.096.175																	
		3.03-16.9	Pemantauan dan Analisis harga pangan pokok				91,18	76.350.850	15 Kecamatan	140.000.000	15,27	21.375.140	17,80	24.916.000											DINAS KPTPHP
		3.03-16.10	Pengembangan Cadangan Pangan Daerah				99,55	746.771.800	60 Ton	1.102.563.800	1,79	19.776.000	85,66	944.441.800											DINAS KPTPHP
		3.03-16.11	Pengembangan desa mandiri pangan				84,07	44.515.500	10 Desa	58.680.000	3,76	2.208.000	5,10	2.990.500											DINAS KPTPHP
		3.03-16.12	Pengembangan pertanian pada lahan pertanian				91,51	560.252.500	27 unit	4.750.000.000	0,51	23.998.000	0,75	35.702.000											DINAS KPTPHP
		3.03-16.13	Pembinaan Lumbung Pangan Masyarakat/Desa				89,19	52.337.892	21 Unit	95.000.000	8,64	8.210.000	22,27	21.161.199											DINAS KPTPHP
		3.03-16.14	Pengembangan Perbenihan/Perbibitan				95,31	262.455.424	39 Poktan	100.000.000	9,02	9.018.000	8,89	8.888.000											DINAS KPTPHP
		3.03-16.17	Peningkatan mutu dan keamanan pangan Segar				87,42	71.723.425	6 Sample	161.800.000	-	-	9,91	16.028.000											DINAS KPTPHP
		3.03-16.18	Peningkatan Produksi, Produktivitas dan mutu produk perkebunan produk pertanian (DAU)				99,03	6.935.214.644	37 KM	850.000.000	3,80	32.340.216	8,07	68.605.642											DINAS KPTPHP

No	Sasaran	Kode	Ususan/Bidang Ususan Pemerintahan Daerah dan Program/Kegiatan	Indikator Kinerja Program (Outcome)/Kegiatan (Output)	Target RPJMD Kabupaten pada Tahun 2019 (Akhir Periode RPJMD)		Realisasi Capaian Kinerja RPJMD Kabupaten sampai dengan RKPD Kabupaten Tahun Lalu (n-2)		Target Kinerja Anggaran RKPD Kabupaten Tahun Berjalan (Tahun n-1) yang Dievaluasi		Realisasi Kinerja Pada Triwulan								Realisasi kinerja dan Anggaran RPJMD Kabupaten Tahun 2018 (Akhir Tahun Pelaksanaan RKPD Tahun 2018)		Tingkat Capaian Kinerja dan Realisasi Anggaran RPJMD Kabupaten s/d Tahun 2018 (%)		Perangkat Daerah Penanggung Jawab					
											I		II		III		IV							Realisasi Capaian Kinerja dan Anggaran RKPD Kabupaten yang Dievaluasi				
											K	Rp	K	Rp	K	Rp	K	Rp						K	Rp	K	Rp	K
1	2	3	4	5	6		7		8		9		10		11		12		13		14 = 7 + 13		15 = 14/6 x 100%		16			
		3.03-16.20	Monitoring Evaluasi dan Pelaporan Indikator Ketahanan Pangan			93,39	71.121.740	1 Dokumen	98.000.000	4,94	4.840.000	3,76	3.686.000															DINAS KPTPHP
		3.03-16.21	Pengendalian OPT, Pengamatan Hama Penyakit dan pengkajian Iklim			94,67	191.712.625	221 Ha	150.000.000	3,73	5.601.000	47,51	71.261.000															DINAS KPTPHP
		3.03-16.22	Lomba Menu 3B dan Aman Tingkat Kecamatan, Kabupaten dan Propinsi			95,22	179.693.170	15 Desa	200.000.000	10,21	20.412.000	23,08	46.158.000															DINAS KPTPHP
		3.03-16.29	Pengembangan Kelembagaan Perbenihan/Perbibitan			88,06	87.827.000	20 Varietas	100.000.000	5,87	5.872.000	15,46	15.460.000															DINAS KPTPHP
		3.03-16.31	Percepatan Penganekaragaman Konsumsi Pangan (P2KP)			87,23	82.515.329	1 Dokumen	102.000.000	12,24	12.482.000	6,19	6.316.000															DINAS KPTPHP
		3.03-16.32	Peningkatan Produksi, Produktivitas dan mutu produk perkebunan, produk pertanian (DAK)			99,84	3.782.103.000	38 KM	3.788.000.000	-	-	-	-															DINAS KPTPHP
		3.03-16.33	Forum Koordinasi Dewan Ketahanan Pangan			87,94	63.601.140	3 Laporan	123.500.000	-	-	-	-															DINAS KPTPHP
		3.03-16.34	Pemetaan Daerah Rawan Pangan (FSVA Desa)			93,84	55.282.500	1 Dokumen	60.000.000	7,18	4.306.000	6,01	3.608.000															DINAS KPTPHP
		3.03-16.40	Penyusunan Renstra DKPTPHP Tahun 2019-2024					1 Dokumen	30.000.000	-	-	49,50	14.850.800															DINAS KPTPHP
15			Program Pembinaan dan Pengembangan Aparatur						90.000.000																			
			Penyusunan Instrumen Analisis Jabatan PNS					79 Jabatan	45.000.000																			
			Penyusunan Evaluasi Jabatan Pada SKPD					79 Jabatan	45.000.000																			
16		3.03-17	Program peningkatan pemasaran hasil produksi pertanian/perkebunan			76,84	83.468.900		186.000.000	4,59	8.540.000	8,25	15.337.000															DINAS KPTPHP

No	Sasaran	Kode	Ususan/Bidang Ususan Pemerintahan Daerah dan Program/Kegiatan	Indikator Kinerja Program (Outcome)/Kegiatan (Output)	Target RPJMD Kabupaten pada Tahun 2019 (Akhir Periode RPJMD)		Realisasi Capaian Kinerja RPJMD Kabupaten sampai dengan RKPD Kabupaten Tahun Lalu (n-2)		Target Kinerja Anggaran RKPD Kabupaten Tahun Berjalan (Tahun n-1) yang Dievaluasi		Realisasi Kinerja Pada Triwulan								Realisasi kinerja dan Anggaran RPJMD Kabupaten Tahun 2018 (Akhir Tahun Pelaksanaan RKPD Tahun 2018)		Tingkat Capaian Kinerja dan Realisasi Anggaran RPJMD Kabupaten s/d Tahun 2018 (%)		Perangkat Daerah Penanggung Jawab						
											I		II		III		IV							13		14 = 7 + 13		15 = 14/6 x 100%	
											K	Rp	K	Rp	K	Rp	K	Rp						K	Rp	K	Rp	K	Rp
1	2	3	4	5	6	7	8	9	10	11	12	13	14 = 7 + 13	15 = 14/6 x 100%	16														
		3.03-17.7	Promosi atas hasil produksi pertanian/perkebunan unggulan daerah			76,84	83.468.900	3 Kegiatan	186.000.000	4,59	8.540.000	8,25	15.337.000					DINAS KPTPHP											
17		3.03-18	Program peningkatan Penerapan teknologi pertanian/ perkebunan			76,39	198.360.500		160.000.000	8,08	12.934.000	35,57	56.913.000					DINAS KPTPHP											
		3.03-18.1	Penelitian dan pengembangan teknologi pertanian/perkebunan tepat guna			86,08	109.155.500	844 Kelompok k Tani	160.000.000	8,08	12.934.000	35,57	56.913.000					DINAS KPTPHP											
		3.03-18.4	Kegiatan penyuluhan penerapan teknologi pertanian/perkebunan tepat guna			90,10	65.845.000											DINAS KPTPHP											
		3.03-18.8	Pelatihan penerapan teknologi pertanian/perkebunan Tanaman Anggrek			39,06	23.360.000											DINAS KPTPHP											
18		3.03-19	Program peningkatan produksi pertanian/ perkebunan			89,82	573.403.596		2.150.000.000	0,88	18.982.000	3,68	79.043.000					DINAS KPTPHP											
			Penyediaan sarana produksi pertanian/perkebunan					5 unit	1.130.000.000	-		-																	
		3.03-19.33	Sertifikasi Bibit Unggulan Pertanian/Perkebunan					2 varietas	150.000.000	5,08	7.622.000	10,64	15.961.000					DINAS KPTPHP											
		3.03-19.34	Pengembangan Kawasan Pertanian Unggulan Daerah			88,83	276.484.000	6 Ha	870.000.000	1,31	11.360.000	7,25	63.082.000					DINAS KPTPHP											
			Gerakan Menanam Padi			90,77	296.919.596																						
19		3.03-20	Program pemberdayaan penyuluh pertanian/perkebunan lapangan			99,49	802.052.623		699.631.000	3,84	26.870.500	7,63	53.370.000					DINAS KPTPHP											
		3.03-20.1	Peningkatan kapasitas tenaga			82,64	311.900.353	153	260.000.000	3,90	10.127.000	6,65	17.290.000					DINAS KPTPHP											

No	Sasaran	Kode	Usuran/Bidang Usuran Pemerintahan Daerah dan Program/Kegiatan	Indikator Kinerja Program (Outcome)/Kegiatan (Output)	Target RPJMD Kabupaten pada Tahun 2019 (Akhir Periode RPJMD)		Realisasi Capaian Kinerja RPJMD Kabupaten sampai dengan RKPD Kabupaten Tahun Lalu (n-2)		Target Kinerja Anggaran RKPD Kabupaten Tahun Berjalan (Tahun n-1) yang Dievaluasi		Realisasi Kinerja Pada Triwulan				Realisasi Capaian Kinerja dan Anggaran RKPD Kabupaten yang Dievaluasi		Realisasi kinerja dan Anggaran RPJMD Kabupaten Tahun 2018 (Akhir Tahun Pelaksanaan RKPD Tahun 2018)		Tingkat Capaian Kinerja dan Realisasi Anggaran RPJMD Kabupaten s/d Tahun 2018 (%)		Perangkat Daerah Penanggung Jawab				
					6		7		8		9		10		11		12		13			14 = 7 + 13		15 = 14/6 x 100%	
					K	Rp	K	Rp	K	Rp	K	Rp	K	Rp	K	Rp	K	Rp	K	Rp		K	Rp	K	Rp
			penyuluh pertanian/perkebunan						Orang																
		3.03-20.6	Penyusunan Program a Penyuluh Pertanian, Perikanan dan Kehutanan			89,15	115.111.270		1	Dokumen	140.000.000	3,11	4.360.000	9,47	13.260.000							DINAS KPTPHP			
		3.03-20.7	Pengembangan sarana dan prasarana penyuluh pertanian, perikanan dan kehutanan (DAK)			99,20	297.248.000		15	Unit	299.631.000	-	-	-	-							DINAS KPTPHP			
		3.03-20.8	Pendampingan Replikasi READ Kabupaten Sanggau						20	Desa	-	-	-	17.000.000								DINAS KPTPHP			
		3.03-20.11	READ-SI Kabupaten Sanggau			60,27	77.793.000						12.383.500		5.820.000							DINAS KPTPHP			
Dinas Lingkungan Hidup																									
		2.05-1	Program Pelayanan Administrasi Perkantoran			95,37	6.217.790.662				7.742.094.200	16,10	1.246.444.390	22,74	1.760.790.384							DINAS LINGKUNGAN HIDUP			
		2.05-1.1	Penyediaan jasa surat menyurat	Tersedianya Jasa Pengiriman Surat Menyurat		95,40	4.004.318.679				4.511.442.045	21,68	978.092.321	28,14	1.269.738.519							DINAS LINGKUNGAN HIDUP			
		2.05-1.2	Penyediaan jasa komunikasi sumber daya air dan listrik	Tersedianya Jasa Komunikasi, Air dan Listrik		99,95	2.998.500		600	surat	3.150.000	25,33	798.000	25,33	798.000							DINAS LINGKUNGAN HIDUP			
		2.05-1.6	Penyediaan jasa pemeliharaan dan perizinan kendaraan dinas/operasional	Tersedianya Jasa Komunikasi, Air dan Listrik		92,87	54.048.580		12	Bulan	61.110.000	21,70	13.260.086	22,55	13.780.749							DINAS LINGKUNGAN HIDUP			
		2.05-1.7	Penyediaan jasa administrasi keuangan	Terbayarnya Pajak dan KIR		28,39	17.631.000		34	Kendaraan Dinas	65.205.000	4,78	3.118.500	23,20	15.125.400							DINAS LINGKUNGAN HIDUP			
		2.05-1.8	Penyediaan jasa kebersihan kantor	Terlaksananya Kelancaran Administrasi Keuangan		90,12	160.500.000		21	Orang	187.005.000	21,42	40.050.000	21,42	40.050.000							DINAS LINGKUNGAN HIDUP			
		2.05-1.9	Penyediaan jasa perbaikan peralatan kerja	Tersedianya Jasa Kebersihan Kantor		100,00	16.429.000		21	item	17.250.450	16,50	2.846.000	27,15	4.684.000							DINAS LINGKUNGAN HIDUP			
		2.05-1.10	Penyediaan alat tulis kantor	Tersedianya Jasa Perbaikan Peralatan Kerja		99,97	17.174.000		47	Unit	26.355.000	-	-	14,42	3.800.000							DINAS LINGKUNGAN HIDUP			
		2.05-1.11	Penyediaan barang cetakan dan penggandaan	Tersedianya ATK Selama 1 Tahun		100,00	59.372.236		56	item	62.342.595	-	-	42,61	26.566.219							DINAS LINGKUNGAN HIDUP			
		2.05-1.12	Penyediaan komponen instalasi listrik/penerangan	Tersedianya Jasa Percetakan dan Penggandaan		99,77	13.389.800		5	Jenis	14.091.000	-	-	47,44	6.685.000							DINAS LINGKUNGAN HIDUP			
				Tersedianya Penerangan Gedung Kantor		99,97	5.998.282		10	item	6.300.000	-	-	60,23	3.794.364							DINAS LINGKUNGAN HIDUP			

No	Sasaran	Kode	Ususan/Bidang Usuran Pemerintahan Daerah dan Program/Kegiatan	Indikator Kinerja Program (Outcome)/Kegiatan (Output)	Target RPJMD Kabupaten pada Tahun 2019 (Akhir Periode RPJMD)		Realisasi Capaian Kinerja RPJMD Kabupaten sampai dengan RKPD Kabupaten Tahun Lalu (n-2)		Target Kinerja Anggaran RKPD Kabupaten Tahun Berjalan (Tahun n-1) yang Dievaluasi		Realisasi Kinerja Pada Triwulan								Realisasi Kinerja dan Anggaran RPJMD Kabupaten Tahun 2018 (Akhir Tahun Pelaksanaan RKPD Tahun 2018)		Tingkat Capaian Kinerja dan Realisasi Anggaran RPJMD Kabupaten s/d Tahun 2018 (%)		Perangkat Daerah Penanggung Jawab						
											I		II		III		IV							13		14 = 7 + 13		15 = 14/6 x 100%	
											K	Rp	K	Rp	K	Rp	K	Rp						K	Rp	K	Rp	K	Rp
1	2	3	4	5	6	7	8	9	10	11	12	13	14 = 7 + 13	15 = 14/6 x 100%	16														
			n bangunan kantor																										
		2.05-1.13	Penyediaan peralatan dan perlengkapan kantor	Terlaksananya Pengadaan Perlengkapan Kantor			1 Unit	15.000.000	388,67	58.300.000	220,31	33.046.000				DINAS LINGKUNGAN HIDUP													
		2.05-1.15	Penyediaan bahan bacaan dan peraturan perundang-undangan	Tersedianya Koran/Majalah		90,00	5.400.000	12 Bulan	6.300.000	28,57	1.800.000	28,57	1.800.000			DINAS LINGKUNGAN HIDUP													
			Penyediaan Bahan Logistik Kantor									16.569.000	46.169.500																
		2.05-1.17	Penyediaan makanan dan minuman	Tersedianya Minuman Untuk Pegawai, Rapat dan Tamu		81,23	236.050.000	55 Bulan	305.130.000	-	-	-	-			DINAS LINGKUNGAN HIDUP													
		2.05-1.18	Rapat-rapat koordinasi dan konsultasi ke luar daerah			99,73	97.713.731	97 OH	102.879.000	25,31	26.039.100	79,89	82.185.000			DINAS LINGKUNGAN HIDUP													
		2.05-1.19	Penyediaan Jasa Tenaga Kerja Non PNS	Tersedianya Tenaga Kerja Honoror		97,86	3.243.647.550	143 Orang	3.561.262.800	22,56	803.339.635	26,99	961.018.287			DINAS LINGKUNGAN HIDUP													
		2.05-1.20	Rapat-rapat, koordinasi dan konsultasi kedalam daerah	Terlaksananya Pembinaan Penyelenggaraan Pemerintahan, Pembangunan dan Kemasyarakatan		99,49	73.966.000	136 OH	78.061.200	15,34	11.972.000	38,73	30.236.000			DINAS LINGKUNGAN HIDUP													
2		2.05-2	Program Peningkatan Sarana dan Prasarana Aparatur			80,14	200.590.000		266.490.000	28,48	75.902.869	18,68	49.782.641			DINAS LINGKUNGAN HIDUP													
		2.05-2.22	Pengadaan Kendaraan Dinas/Operasional	Terpeliharanya Gedung Kantor dan Pembuatan Garasi								45.734.000				DINAS LINGKUNGAN HIDUP													
		2.05-2.24	Pemeliharaan rutin/berkala gedung kantor			30,89	8.190.000	1 Unit	52.500.000	-	-	-	-			DINAS LINGKUNGAN HIDUP													
		2.05-2.42	Pemeliharaan Rutin/Berkala Kendaraan Dinas/Operasional			85,97	192.400.000	3 Unit	213.990.000	14,10	30.168.869	23,26	49.782.641			DINAS LINGKUNGAN HIDUP													
			Rehabilitasi sedang/berat gedung kantor																										
3		2.05-3	Program peningkatan disiplin aparatur			99,01	79.860.000		92.683.500	-	-	-	-			DINAS LINGKUNGAN HIDUP													
		2.05-3.1	Pengadaan pakaian khusus hari tertentu			99,01	79.860.000	143 orang	92.683.500	-	-	-	-			DINAS LINGKUNGAN HIDUP													
4		2.05-5	Program Peningkatan Kapasitas Sumber Daya Aparatur			95,82	9.946.493		96.096.000	-	-	-	-			DINAS LINGKUNGAN HIDUP													
			Belanja Perjalanan Dinas Luar Daerah																										
		2.05-5.1	Pendidikan dan pelatihan formal	Terlaksananya Bimtek di DLH Kab. Sanggau		95,82	9.946.493	16 Orang	96.096.000	-	-	-	-			DINAS LINGKUNGAN HIDUP													
5		2.05-15	Program Pengembangan Kinerja Pengeluaran			98,07	1.203.456.242		894.234.810	11,26	100.670.450	24,64	220.312.924			DINAS LINGKUNGAN													

No	Sasaran	Kode	Ususan/Bidang Ususan Pemerintahan Daerah dan Program/Kegiatan	Indikator Kinerja Program (Outcome)/Kegiatan (Output)	Target RPJMD Kabupaten pada Tahun 2019 (Akhir Periode RPJMD)		Realisasi Capaian Kinerja RPJMD Kabupaten sampai dengan RKPD Kabupaten Tahun Lalu (n-2)		Realisasi Kinerja Pada Triwulan				Realisasi Capaian Kinerja dan Anggaran RKPD Kabupaten yang Dievaluasi		Realisasi kinerja dan Anggaran RPJMD Kabupaten Tahun 2018 (Akhir Tahun Pelaksanaan RKPD Tahun 2018)		Tingkat Capaian Kinerja dan Realisasi Anggaran RPJMD Kabupaten s/d Tahun 2018 (%)		Perangkat Daerah Penanggung Jawab						
									I		II									III		IV			
									K	Rp	K	Rp								K	Rp	K	Rp	K	Rp
1	2	3	4	5	6		7		8		9		10		11		12		13		14 = 7 + 13		15 = 14/6 x 100%		16
			Persampahan																						HIDUP
		2.05-15.2	Penyediaan prasarana dan sarana pengelolaan persampahan	Pengadaan Angkutan Sampah Roda 3 dan Pengadaan Dump Truck Kebersihan			99,83	642.673.042	33 unit	659.726.752	15,26	100.670.450	32,14	212.060.924											DINAS LINGKUNGAN HIDUP
		2.05-15.13	Lomba Kebersihan						86 Lembaga	84.862.058	-	-	9,72	8.252.000											DINAS LINGKUNGAN HIDUP
		2.05-15.14	Adiwiyata	Siswa Peduli Lingkungan			98,28	126.835.000	9 sekolah	149.646.000	-	-	-	-											DINAS LINGKUNGAN HIDUP
		2.05-15.15	Pengadaan Sarana dan Prasarana Operasional Persampahan (DAK Penugasan)				95,53	433.948.200																	DINAS LINGKUNGAN HIDUP
6		2.05-16	Program Pengendalian Pencemaran dan Perusakan Lingkungan Hidup				94,87	212.933.748		301.994.200	13,69	41.352.700	13,34	40.281.000											DINAS LINGKUNGAN HIDUP
		2.05-16.3	Pemantauan Kualitas Lingkungan	Tersedianya Data Kualitas Air Sungai dan Industri			90,28	92.105.798	1 dokumen	132.853.350	2,68	3.559.350	4,98	6.614.000											DINAS LINGKUNGAN HIDUP
		2.05-16.9	Peningkatan Peran Serta Masyarakat Dalam Pengendalian LH									26.077.000		9.915.000											DINAS LINGKUNGAN HIDUP
		2.05-16.26	Pembinaan Dan Pengawasan Lingkungan	Terlaksananya Pembinaan dan Pengawasan Pelaksanaan RKL-RPL dan UKL-UPL			98,70	120.827.950	15 Perusahaan	144.140.850	8,13	11.716.350	16,48	23.752.000											DINAS LINGKUNGAN HIDUP
			Penyusunan Renstra Dinas LH Tahun 2019-2024						1 Dokumen	25.000.000	-	-	-	-											DINAS LINGKUNGAN HIDUP
8		2.05-24	Program pengelolaan ruang terbuka hijau (RTH)				95,68	506.685.500		1.579.153.645	3,19	50.426.050	11,44	180.675.300											DINAS LINGKUNGAN HIDUP
		2.05-24.6	Pemeliharaan RTH	Terpeliharanya Taman dan Tugu			95,68	506.685.500	40 Lokasi	1.579.153.645	3,19	50.426.050	11,44	180.675.300											DINAS LINGKUNGAN HIDUP
			Pembinaan dan Pengembangan Aparatur																						DINAS LINGKUNGAN HIDUP
			Penyusunan Instrumen Analisis Jabatan PNS																						DINAS LINGKUNGAN HIDUP
Dinas Kependudukan dan Pencatatan Sipil							96,09	3.961.003.287		5.000.974.500	6,14	307.052.657	29,68	1.484.135.434											DISDUKCAPIL
1		2.06-1	Program Pelayanan Administrasi Perkantoran				97,57	2.259.311.201		3.285.366.500	9,28	304.742.657	34,89	1.146.345.275											DISDUKCAPIL
		2.06-1.1	Penyediaan jasa surat menyurat	Terlaksananya kegiatan surat menyurat			91,40	4.935.500	1000 surat	5.400.000	6,77	365.800	12,33	666.000											DISDUKCAPIL
		2.06-1.2	Penyediaan jasa komunikasi, sumber daya air dan listrik	Tersedianya jasa komunikasi, air, dan listrik			84,13	85.809.136	12 bulan	104.000.000	19,36	20.139.057	20,74	21.569.503											DISDUKCAPIL

No	Sasaran	Kode	Ususan/Bidang Ususan Pemerintahan Daerah dan Program/Kegiatan	Indikator Kinerja Program (Outcome)/Kegiatan (Output)	Target RPJMD Kabupaten pada Tahun 2019 (Akhir Periode RPJMD)		Realisasi Capaian Kinerja RPJMD Kabupaten sampai dengan RKPD Kabupaten Tahun Lalu (n-2)		Target Kinerja Anggaran RKPD Kabupaten Tahun Berjalan (Tahun n-1) yang Dievaluasi		Realisasi Kinerja Pada Triwulan				Realisasi Kinerja dan Anggaran RKPD Kabupaten yang Dievaluasi		Realisasi kinerja dan Anggaran RPJMD Kabupaten Tahun 2018 (Akhir Tahun Pelaksanaan RKPD Tahun 2018)		Tingkat Capaian Kinerja dan Realisasi Anggaran RPJMD Kabupaten s/d Tahun 2018 (%)		Perangkat Daerah Penanggung Jawab				
					6		7		8		9		10		11		12		13			14 = 7 + 13		15 = 14/6 x 100%	
					K	Rp	K	Rp	K	Rp	K	Rp	K	Rp	K	Rp	K	Rp	K	Rp		K	Rp	K	Rp
		2.06-1.6	Penyediaan jasa pemeliharaan dan perizinan kendaraan dinas/operasional	Terlaksananya pemeliharaan dan pengurusan perizinan kendaraan dinas		45,51	3.322.100	13 unit	7.300.000	1,51	110.500	-	-									DISDUKCAPIL			
		2.06-1.7	Penyediaan jasa administrasi keuangan	Terlaksananya Administrasi keuangan SKPD		96,89	140.000.000	204 OB dan 2 OK	144.500.000	19,83	28.650.000	22,94	33.150.000									DISDUKCAPIL			
		2.06-1.8	Penyediaan jasa kebersihan kantor	Tersedianya jasa kebersihan kantor		99,88	8.660.705	248 jenis	8.671.500	0,46	40.000	23,02	1.996.500									DISDUKCAPIL			
		2.06-1.9	Penyediaan jasa perbaikan peralatan kerja	Perbaikan peralatan kerja		99,99	40.247.955	5 Item	52.000.000	2,40	1.250.000	6,80	3.535.000									DISDUKCAPIL			
		2.06-1.10	Penyediaan alat tulis kantor	Tersedianya Alat Tulis Kantor		99,99	344.143.841	60 Item	448.739.500	-	-	46,63	209.268.545									DISDUKCAPIL			
		2.06-1.11	Penyediaan barang cetakan dan penggandaan	Percetakan dan penggandaan keperluan kantor		99,55	317.870.909	4 Item	440.661.500	-	-	47,49	209.289.545									DISDUKCAPIL			
		2.06-1.12	Penyediaan komponen instalasi listrik/penerangan bangunan kantor	Pembelian Alat Listrik dan Elektronik		99,81	5.359.818	97 jenis	5.370.000	4,90	263.000	63,99	3.436.364									DISDUKCAPIL			
		2.06-1.13	Penyediaan peralatan dan perlengkapan kantor	Tersedianya Peralatan Kantor		99,28	48.150.000	7 Item	778.500.000	-	-	43,29	337.050.000									DISDUKCAPIL			
		2.06-1.15	Penyediaan bahan bacaan dan peraturan perundang-undangan	Penyediaan jasa bahan bacaan dan surat kabar		93,33	6.720.000	12 bulan	7.200.000	15,56	1.120.000	15,56	1.120.000									DISDUKCAPIL			
			Penyediaan Bahan Logistik Kantor								1.709.500	2.049.000													
		2.06-1.17	Penyediaan makanan dan minuman	Pembelian makanan dan minuman (rapat, tamu tambahan)		94,13	151.973.266	15470 Porsi	161.450.000	-	-	7,43	11.995.000									DISDUKCAPIL			
		2.06-1.18	Rapat-rapat koordinasi dan konsultasi ke luar daerah	Rapat-rapat koordinasi dan komunikasi ke luar daerah		99,98	225.854.018	139 OH	225.910.000	27,27	61.616.000	36,25	81.894.526									DISDUKCAPIL			
		2.06-1.19	Penyediaan Jasa Tenaga Kerja Non PNS	Terlaksananya pelayanan pada masyarakat		97,57	778.241.953	35 OB	797.632.000	23,04	183.769.912	26,00	207.350.180									DISDUKCAPIL			
		2.06-1.20	Rapat-rapat, koordinasi dan konsultasi kedalam daerah	Terlaksananya tugas-tugas ke dalam daerah		99,99	98.022.000	186 OH	98.032.000	5,82	5.708.888	22,42	21.975.112									DISDUKCAPIL			
2		2.06-2	Program Peningkatan Sarana dan Prasarana Aparatur			76,96	156.830.319		114.790.000	-	-	-	-									DISDUKCAPIL			
		2.06-2.10	Pengadaan Meubelur	Ketersediaan meubelair kantor							-	-	-									DISDUKCAPIL			
		2.06-2.22	Pemeliharaan rutin/berkala gedung kantor	Tersusunnya pemeliharaan rutin/berkala gedung kantor		99,36	8.316.091	1 gedung	8.370.000	-	-	-	-									DISDUKCAPIL			
		2.06-2.23	Pemeliharaan rutin/berkala mobil jabatan	Terlaksananya pemeliharaan mobil jabatan		90,83	53.591.508															DISDUKCAPIL			
		2.06-2.24	Pemeliharaan rutin/berkala kendaraan dinas/operasional	Terlaksananya pemeliharaan rutin/berkala kendaraan dinas		69,58	94.922.720	1 unit	106.420.000	-	-	-	-									DISDUKCAPIL			
3		2.06-3	Program peningkatan disiplin aparatur			98,57	48.301.575															DISDUKCAPIL			

No	Sasaran	Kode	Ususan/Bidang Ususan Pemerintahan Daerah dan Program/Kegiatan	Indikator Kinerja Program (Outcome)/Kegiatan (Output)	Target RPJMD Kabupaten pada Tahun 2019 (Akhir Periode RPJMD)		Realisasi Capaian Kinerja RPJMD Kabupaten sampai dengan RKPD Kabupaten Tahun Lalu (n-2)		Target Kinerja Anggaran RKPD Kabupaten Tahun Berjalan (Tahun n-1) yang Dievaluasi		Realisasi Kinerja Pada Triwulan								Realisasi kinerja dan Anggaran RPJMD Kabupaten Tahun 2018 (Akhir Tahun Pelaksanaan RKPD Tahun 2018)		Tingkat Capaian Kinerja dan Realisasi Anggaran RPJMD Kabupaten s/d Tahun 2018 (%)		Perangkat Daerah Penanggung Jawab								
											I		II		III		IV							Realisasi Capaian Kinerja dan Anggaran RKPD Kabupaten yang Dievaluasi							
											K	Rp	K	Rp	K	Rp	K	Rp						K	Rp	K	Rp				
1	2	3	4	5	6		7		8		9		10		11		12		13		14 = 7 + 13		15 = 14/6 x 100%		16						
		2.06-3.2	Pengadaan pakaian dinas beserta perlengkapannya	Terlaksananya pengadaan pakaian dinas			98,57	48.301.575																						DISDUKCAPIL	
4		2.06-5	Program Peningkatan Kapasitas Sumber Daya Aparatur				67,81	61.991.755			113.600.000																			DISDUKCAPIL	
		2.06-5.4	Bimbingan teknis / pelatihan aparatur	Terlaksananya pengiriman PNS mengikuti bintek/diklat yang diselenggarakan oleh provinsi dan pusat			67,81	61.991.755	32 OH		113.600.000																			DISDUKCAPIL	
5		2.06-15	Program Penataan Administrasi Kependudukan				98,11	1.434.568.437			1.487.218.000	0,16	2.310.000	22,71	337.790.159															DISDUKCAPIL	
		2.06-15.1	Pengembangan dan Pengoperasian SIAK secara terpadu (DAK Non Fisik)	Pengembangan data Base SIAK dan pelaporan kondisi perangkat dan jaringan komunikasi data			99,62	129.046.507	2 unit		129.540.000			24,49	31.723.000																DISDUKCAPIL
		2.06-15.6	Koordinasi dan Konsultasi Penyelenggaraan Pelayanan Administrasi Kependudukan Pengolahan dalam penyusunan laporan informasi kependudukan (DAK Non Fisik)	Dokumen informasi kependudukan					17 laporan		144.741.000				131.723.000																DISDUKCAPIL
		2.06-15.6	Penyusunan kebijakan kependudukan				97,39	140.968.596																							DISDUKCAPIL
		2.06-15.16	Koordinasi Perencanaan dan Pelaporan Dana DAK (DAK Non Fisik)	Terlaksananya Penyusunan Kebijakan Kependudukan					12 bulan		148.679.825																				DISDUKCAPIL
		2.06-15.17	Kerjasama Pemanfaatan Data Kependudukan dan Inovasi Pelayanan Adminduk (DAK Non Fisik)	Pemanfaatan data kependudukan											15.570.000																DISDUKCAPIL
		2.06-15.17	Sosialisasi Pemanfaatan Data Kependudukan dan Inovasi Pelayanan Adminduk (DAK Non Fisik)				99,75	148.313.685																							DISDUKCAPIL
		2.06-15.18	Optimalisasi Penerbitan Dokumen Akta Pencatatan Sipil Optimalisasi Pelayanan Dokumen Akta Pencatatan Sipil	Dokumen akta pencatatan sipil			99,56	64.433.299	12 bulan		186.306.500																				DISDUKCAPIL
		2.06-15.18	Optimalisasi Penerbitan Akta Pencatatan Sipil (DAK Non Fisik)						42464 Akta		213.693.675																				DISDUKCAPIL
		2.06-15.19	Optimalisasi Pelayanan Dokumen Akta Pencatatan Sipil (DAK Non Fisik)	Terlaksananya pelayanan langsung dokumen sipil di desa dalam Kab. Sanggau			98,51	183.534.919							7.092.000																DISDUKCAPIL

No	Sasaran	Kode	Usuran/Bidang Usuran Pemerintahan Daerah dan Program/Kegiatan	Indikator Kinerja Program (Outcome)/Kegiatan (Output)	Target RPJMD Kabupaten pada Tahun 2019 (Akhir Periode RPJMD)		Realisasi Capaian Kinerja RPJMD Kabupaten sampai dengan RKPD Kabupaten Tahun Lalu (n-2)		Target Kinerja Anggaran RKPD Kabupaten Tahun Berjalan (Tahun n-1) yang Dievaluasi		Realisasi Kinerja Pada Triwulan								Realisasi Kinerja dan Anggaran RPJMD Kabupaten Tahun 2018 (Akhir Tahun Pelaksanaan RKPD Tahun 2018)		Tingkat Capaian Kinerja dan Realisasi Anggaran RPJMD Kabupaten s/d Tahun 2018 (%)		Perangkat Daerah Penanggung Jawab						
											I		II		III		IV							Realisasi Capaian Kinerja dan Anggaran RKPD Kabupaten yang Dievaluasi		14 = 7 + 13		15 = 14/6 x 100%	
											K	Rp	K	Rp	K	Rp	K	Rp						K	Rp	K	Rp	K	Rp
1	2	3	4	5	6		7		8		9		10		11		12		13		14 = 7 + 13		15 = 14/6 x 100%		16				
		2.06-15.21	Penyebaran Dokumentasi dan Informasi Kependudukan	Terlaksananya penyebaran informasi kependudukan			98,77	211.075.234																	DISDUKCAPIL				
		2.06-15.22	Pelayanan Penataan/Pendaftaran Penduduk (DAK Non Fisik)	Dokumen kependudukan yang akurat			97,70	27.096.000																	DISDUKCAPIL				
			Peningkatan pelayanan dokumen kependudukan				97,07	485.365.697																	DISDUKCAPIL				
		2.06-15.25	Penyusunan Profil Perkembangan Kependudukan Kabupaten Sanggau	Terlaksananya penyusunan profil perkembangan kependudukan dan pemutakhiran data kependudukan di kabupaten sanggau			95,58	44.734.500	15 kecamatan	74.538.000	3,10	2.310.000	44,04	32.826.909											DISDUKCAPIL				
			Penyusunan Renstra Dukkcapil Tahun 2019-2024						1 dokumen	25.000.000	-	-	-	-															
			Pelayanan Dokumen Kependudukan dan Perekaman KTP-EI						53500 Dokumen	500.000.000	-	-	15,75	78.739.500															
			Optimalisasi Penertiban Dokumen Kependudukan											13.844.750															
		2.06-15.27	Kerjasama Pemanfaatan data kependudukan dan inovasi pelayanan adminduk	Terlaksananya kerjasama pemanfaatan data kependudukan dan dokumen kependudukan di Kab. Sanggau					1 dokumen	64.719.000	-	-	-	-											DISDUKCAPIL				
6			Program Pembinaan dan Pengembangan Aparatur																										
			Penyusunan Instrumen Analisis Jabatan PNS																										
Dinas Pemberdayaan Pemerintahan Desa							89,16	4.192.591.771		5.750.122.900	9,15	525.992.911	17,50	1.006.546.413											DPMPEMDES				
1		2.07-1	Program Pelayanan Administrasi Perkantoran				89,42	1.417.342.098		1.549.693.200	17,22	266.801.100	24,21	375.224.869											DPMPEMDES				
		2.07-1.1	Penyediaan jasa surat menyurat	Tersedianya kegiatan surat menyurat			100,00	3.600.000	600 Surat	3.600.000	-	-	-	-											DPMPEMDES				
		2.07-1.2	Penyediaan jasa komunikasi, sumber daya air dan listrik	Tersedianya jasa komunikasi, sumber daya listrik dan air			51,69	77.530.243	12 bulan	152.000.000	11,43	17.380.200	8,16	12.403.200											DPMPEMDES				
		2.07-1.6	Penyediaan Jasa pemeliharaan dan perizinan kendaraan dinas/operasional	Terlaksananya Pemeliharaan dan Pengurusan Perizinan Kendaraan Dinas					16 Kendaraan Dinas	17.000.000	26,66	4.532.400	2,95	501.200											DPMPEMDES				

No	Sasaran	Kode	Usuran/Bidang Usuran Pemerintahan Daerah dan Program/Kegiatan	Indikator Kinerja Program (Outcome)/Kegiatan (Output)	Target RPJMD Kabupaten pada Tahun 2019 (Akhir Periode RPJMD)		Realisasi Capaian Kinerja RPJMD Kabupaten sampai dengan RKPD Kabupaten Tahun Lalu (n-2)		Target Kinerja Anggaran RKPD Kabupaten Tahun Berjalan (Tahun n-1) yang Dievaluasi		Realisasi Kinerja Pada Triwulan								Realisasi kinerja dan Anggaran RPJMD Kabupaten Tahun 2018 (Akhir Tahun Pelaksanaan RKPD Tahun 2018)		Tingkat Capaian Kinerja dan Realisasi Anggaran RPJMD Kabupaten s/d Tahun 2018 (%)		Perangkat Daerah Penanggung Jawab								
											I		II		III		IV							13		14 = 7 + 13		15 = 14/6 x 100%			
											K	Rp	K	Rp	K	Rp	K	Rp						K	Rp	K	Rp	K	Rp	K	Rp
1	2	3	4	5	6		7		8		9		10		11		12		13		14 = 7 + 13		15 = 14/6 x 100%		16						
		2.07-1.7	Penyediaan jasa administrasi keuangan	Terlaksananya pelayanan jasa adm. keuangan OPD			92,87	159.000.000	19 orang	169.200.000	22,52	38.100.000	22,87	38.700.000																	DMPPEDES
		2.07-1.8	Penyediaan jasa kebersihan kantor	Terpeliharanya Kebersihan Kantor			100,00	8.548.000	16 item	8.548.000	-	-	-	-																DMPPEDES	
		2.07-1.9	Penyediaan jasa perbaikan peralatan kerja	Tersedianya perbaikan peralatan kerja			82,84	22.738.800	48 unit	18.000.000	-	-	4,87	877.200																	DMPPEDES
		2.07-1.10	Penyediaan alat tulis kantor	Terlaksananya kegiatan surat menyurat dan alat tulis kantor			98,51	38.341.325	44 item	35.000.000	-	-	-	-																	DMPPEDES
		2.07-1.11	Penyediaan barang cetakan dan penggandaan	Tersedianya cetakan dan penggandaan			99,64	33.205.900	15 jenis	70.000.000	-	-	-	-																	DMPPEDES
		2.07-1.12	Penyediaan komponen instalasi listrik/penerangan bangunan kantor	Tersedianya perlengkapan instalasi listrik			100,00	10.428.000	10 item	10.428.000	-	-	-	-																	DMPPEDES
		2.07-1.13	Penyediaan peralatan dan perlengkapan kantor	Terlaksananya penyediaan peralatan dan perlengkapan kantor					7 unit	43.400.000	-	-	209,35	90.859.909																	DMPPEDES
		2.07-1.15	Penyediaan bahan bacaan dan peraturan perundang-undangan	Tersedianya bahan bacaan sebagai sumber pengetahuan dan segala peraturan			94,17	6.780.000	12 bulan	7.200.000	15,69	1.130.000	23,54	1.695.000																	DMPPEDES
			Penyediaan bahan logistik kantor									1.086.000	2.275.100																		
		2.07-1.17	Penyediaan makanan dan minuman	Tersedianya makanan dan minuman pegawai			73,94	127.228.100	12 Bulan	172.080.000	2,42	4.160.000	14,50	24.960.000																	DMPPEDES
		2.07-1.18	Rapat-rapat koordinasi dan konsultasi ke luar daerah	Tersedianya perjalanan dinas untuk koordinasi dan konsultasi			99,99	325.392.518	250 OH	239.810.000	27,21	65.247.128	21,04	50.453.888																	DMPPEDES
		2.07-1.19	Penyediaan Jasa Tenaga Kerja Non PNS	Terlaksananya tugas-tugas perkantoran			99,70	478.695.212	23 orang	480.118.000	24,63	118.269.372	26,67	128.069.372																	DMPPEDES

No	Sasaran	Kode	Ususan/Bidang Usuran Pemerintahan Daerah dan Program/Kegiatan	Indikator Kinerja Program (Outcome)/Kegiatan (Output)	Target RPJMD Kabupaten pada Tahun 2019 (Akhir Periode RPJMD)		Realisasi Capaian Kinerja RPJMD Kabupaten sampai dengan RKPD Kabupaten Tahun Lalu (n-2)		Realisasi Kinerja Pada Triwulan				Realisasi Capaian Kinerja dan Anggaran RKPD Kabupaten yang Dievaluasi		Realisasi kinerja dan Anggaran RPJMD Kabupaten Tahun 2018 (Akhir Tahun Pelaksanaan RKPD Tahun 2018)		Tingkat Capaian Kinerja dan Realisasi Anggaran RPJMD Kabupaten s/d Tahun 2018 (%)		Perangkat Daerah Penanggung Jawab							
									I		II									III		IV				
1	2	3	4	5	6		7		8		9		10		11		12		13		14 = 7 + 13		15 = 14/6 x 100%		16	
					K	Rp	K	Rp	K	Rp	K	Rp	K	Rp	K	Rp	K	Rp	K	Rp	K	Rp	K	Rp		
		2.07-1.20	Rapat-rapat, koordinasi dan konsultasi kedalam daerah	Terlaksananya tugas-tugas pembinaan dalam daerah			80,28	125.854.000	236 OH	123.309.200	13,70	16.896.000	19,81	24.430.000												DPMPEMDES
2		2.07-2	Program Peningkatan Sarana dan Prasarana Aparatur				71,53	70.917.125		109.885.000	4,15	4.559.434	13,55	14.892.610												DPMPEMDES
		2.07-2.5	Kegiatan Pengadaan Kendaraan Dinas/Operasional	Tersedianya kendaraan Dinas operasional																						DPMPEMDES
		2.07-2.10	Pengadaan Meubeleur	Jumlah mebeulair kantor yang tersedia					20 Unit	10.735.000			77,99	8.372.455												DPMPEMDES
		2.07-2.22	Pemeliharaan Rutin / Berkala gedung kantor	Terpeliharanya gedung kantor			98,12	10.302.825	1 Unit	10.500.000			17,59	1.847.000												DPMPEMDES
		2.07-2.24	Pemeliharaan Rutin / Berkala kendaraan Dinas/ Operasional	Terpeliharanya kendaraan dinas/operasional			68,37	60.614.300	2 unit	88.650.000	5,14	4.559.434	5,27	4.673.155												DPMPEMDES
3		2.07-3	PROGRAM PENINGKATAN DISIPLIN APARATUR							41.250.000																DPMPEMDES
		2.07-3.2	Pengadaan Pakaian dinas beserta perlengkapannya	Tersedianya Pakaian Dinas be serta kelengkapannya					56 orang	41.250.000																DPMPEMDES
4		2.07-5	Program Peningkatan Kapasitas Sumber Daya Aparatur				78,89	25.940.400		77.970.000																DPMPEMDES
		2.07-5.3	Bimbingan teknis implementasi peraturan perundang-undangan	Terlaksananya kegiatan Bimtek			78,89	25.940.400	37 OH	77.970.000																DPMPEMDES
5		2.07-15	Program Peningkatan Keberdayaan Masyarakat				95,03	631.074.800		535.986.500	5,12	27.442.000	26,92	144.312.300												DPMPEMDES

No	Sasaran	Kode	Urusan/Bidang Urusan Pemerintahan Daerah dan Program/Kegiatan	Indikator Kinerja Program (Outcome)/Kegiatan (Output)	Target RPJMD Kabupaten pada Tahun 2019 (Akhir Periode RPJMD)		Realisasi Capaian Kinerja RPJMD Kabupaten sampai dengan RKPD Kabupaten Tahun Lalu (n-2)		Target Kinerja Anggaran RKPD Kabupaten Tahun Berjalan (Tahun n-1) yang Dievaluasi		Realisasi Kinerja Pada Triwulan								Realisasi kinerja dan Anggaran RPJMD Kabupaten Tahun 2018 (Akhir Tahun Pelaksanaan RKPD Tahun 2018)		Tingkat Capaian Kinerja dan Realisasi Anggaran RPJMD Kabupaten s/d Tahun 2018 (%)		Perangkat Daerah Penanggung Jawab				
											I		II		III		IV							13		14 = 7 + 13	
											K	Rp	K	Rp	K	Rp	K	Rp						K	Rp	K	Rp
			Perdesaan																								
		2.07-15.5	Fasilitasi Pemilihan Kepala Desa	Penyelenggaraan pemerintah desa tertib dan lancar			91,84	244.197.800																			DMPPEMDES
		2.07-15.12	Fasilitasi Posyandu Lansia	Terlaksananya kegiatan Pokja Posyandu dan Saresahan Lansia			99,17	170.405.200	300 orang	166.007.000	0,76	1.256.000	8,06	13.376.000													DMPPEMDES
		2.07-15.32	Fasilitasi Peningkatan Kapasitas Kelembagaan Desa	Terlaksananya kegiatan fasilitasi bagi kader kelembagaan Desa			95,62	216.471.800	15 kelembagaan	227.860.500	8,93	20.340.000	53,03	120.834.300													DMPPEMDES
			Kegiatan Fasilitasi Pembinaan Pokjanal Posyandu						1 pokja posyandu	117.119.000	4,99	5.846.000	8,63	10.102.000													
			Kegiatan Penyusunan renstra DMPPEMDES Tahun 2019-2024						1 dokumen	25.000.000																	
6		2.07-16	Program pengembangan lembaga ekonomi pedesaan				99,29	238.143.000		221.549.700	18,25	40.436.000	15,22	33.710.500													DMPPEMDES
		2.07-16.9	Pembinaan Usaha Ekonomi Desa	Terlaksananya kegiatan PUED dengan sosialisasi pembentukan dan pengelolaan BUMDES			99,29	238.143.000	15 BUMDES	221.549.700	18,25	40.436.000	15,22	33.710.500													DMPPEMDES
7		2.07-17	Program peningkatan partisipasi masyarakat dalam membangun desa				96,63	355.910.000		468.972.400	2,48	11.630.000	5,52	25.878.500													DMPPEMDES
		2.07-17.5	Fasilitasi Bulan Bhakti Gotong Royong	Terlaksananya Pembangunan masyarakat melalui kegiatan Bulan Bhakti Gotong Royong Masyarakat (BBGRM)																							DMPPEMDES

No	Sasaran	Kode	Usuran/Bidang Usuran Pemerintahan Daerah dan Program/Kegiatan	Indikator Kinerja Program (Outcome)/Kegiatan (Output)	Target RPJMD Kabupaten pada Tahun 2019 (Akhir Periode RPJMD)		Realisasi Capaian Kinerja RPJMD Kabupaten sampai dengan RKPD Kabupaten Tahun Lalu (n-2)		Target Kinerja Anggaran RKPD Kabupaten Tahun Berjalan (Tahun n-1) yang Dievaluasi		Realisasi Kinerja Pada Triwulan								Realisasi kinerja dan Anggaran RPJMD Kabupaten Tahun 2018 (Akhir Tahun Pelaksanaan RKPD Tahun 2018)		Tingkat Capaian Kinerja dan Realisasi Anggaran RPJMD Kabupaten s/d Tahun 2018 (%)		Perangkat Daerah Penanggung Jawab				
											I		II		III		IV							Realisasi Capaian Kinerja dan Anggaran RKPD Kabupaten yang Dievaluasi			
											K	Rp	K	Rp	K	Rp	K	Rp						K	Rp	K	Rp
1	2	3	4	5	6		7		8		9		10		11		12		13		14 = 7 + 13		15 = 14/6 x 100%		16		
		2.07-17.6	Fasilitasi Lomba Desa/Kelurahan	Terlaksananya perlombaan desa dan kelurahan			95,52	228.707.100	16 Desa / Kelurahan	310.246.500	3,75	11.630.000	2,29	7.110.000													DPMPEMDES
		2.07-17.17	Fasilitasi Pengembangan dan Pemanfaatan TTG	Terlaksananya pembinaan dan motivasi desa dengan mengikutsertakan potensi desa yang ada dalam suatu pameran TTG			98,69	127.202.900	3 Diseminasi	158.725.900	-	-	11,82	18.768.500													DPMPEMDES
8		2.07-18	Program peningkatan kapasitas aparatur pemerintah desa				90,92	165.298.100		771.992.900	4,87	37.588.000	12,41	95.776.500													DPMPEMDES
		2.07-18.5	Fasilitasi Pembinaan Profil Desa dan Kelurahan	Terlaksananya pemutakhiran data dan evaluasi data profil desa dan kelurahan			92,22	86.735.700	33 Dokumen	115.588.200	-	-	24,49	28.312.500													DPMPEMDES
		2.07-18.12	Raker Kepala Desa / Lurah / BPD	Terselenggaranya rapat kerja Kepala Desa			99,80	39.888.700			#DIV/0!		#DIV/0!														DPMPEMDES
		2.07-18.14	Pelatihan Manajemen dan Administrasi Pemerintahan Desa	Terlaksananya Pelatihan Manajemen dan Administrasi Pemd					33 desa	74.239.000	-	-	-	-													DPMPEMDES
		2.07-18.19	Penyusunan Peraturan Perundang-undangan tentang Desa	Terlaksananya Penyusunan Peraturan Bupati Desa			80,92	38.673.700																			DPMPEMDES
			Raker Kades/Lurah/BPD						163 kepala desa	68.468.200	-	-	-	-													
			Kegiatan Pelatihan Manajemen dan Administrasi Pemd																								
			Penyusunan Peraturan Perundang-undangan tentang Desa						3 Dokumen	47.794.000	-	-	-	-													
			Kegiatan Fasilitasi Pemilihan BPD						163 BPD	215.903.500	17,41	37.588.000	20,71	44.724.000													

No	Sasaran	Kode	Usuran/Bidang Usuran Pemerintahan Daerah dan Program/Kegiatan	Indikator Kinerja Program (Outcome)/Kegiatan (Output)	Target RPJMD Kabupaten pada Tahun 2019 (Akhir Periode RPJMD)		Realisasi Capaian Kinerja RPJMD Kabupaten sampai dengan RKPD Kabupaten Tahun Lalu (n-2)		Target Kinerja Anggaran RKPD Kabupaten Tahun Berjalan (Tahun n-1) yang Dievaluasi		Realisasi Kinerja Pada Triwulan								Realisasi kinerja dan Anggaran RPJMD Kabupaten Tahun 2018 (Akhir Tahun Pelaksanaan RKPD Tahun 2018)		Tingkat Capaian Kinerja dan Realisasi Anggaran RPJMD Kabupaten s/d Tahun 2018 (%)		Perangkat Daerah Penanggung Jawab													
											I		II		III		IV							13		14 = 7 + 13		15 = 14/6 x 100%								
											K	Rp	K	Rp	K	Rp	K	Rp						K	Rp	K	Rp	K	Rp	K	Rp					
			Kegiatan Fasilitasi Pelantikan Kepala Desa					68 desa	250.000.000	-	-	9,10	22.740.000																							
9		2.07-19	Program peningkatan peran perempuan di pedesaan				98,88	124.079.400		118.284.000	12,32	14.572.000	13,13	15.528.000																					DPMPEMDES	
		2.07-19.2	Fasilitasi Pembinaan PKK dan Dasa Wisma Desa / Kelurahan	Terlaksananya kegiatan pembinaan PKK Desa dan Kelurahan			98,88	124.079.400	15 kelembagaan	118.284.000	12,32	14.572.000	13,13	15.528.000																					DPMPEMDES	
		2.07-19.3	Fasilitasi Peningkatan Peran Wanita Menuju Keluarga Sehat Sejahtera (P2WKSS)	Terlaksananya pembinaan desa dan masyarakat secara terpadu terutama wanita di pedesaan																															DPMPEMDES	
10		2.07-22	Program Pembinaan dan Fasilitasi Pengelolaan Keuangan Desa				94,94	675.592.500		717.603.600	11,70	83.934.377	21,16	151.853.600																					DPMPEMDES	
		2.07-22.2	Pelatihan Bagi Pengelolaan Keuangan Desa	Terlaksananya kegiatan bagi pengelola keuangan desa					163 desa	206.502.100	2,72	5.610.000	26,91	55.575.000																						DPMPEMDES
		2.07-22.3	Fasilitasi Pembinaan dan Pengendalian Pengelolaan Keuangan Desa	Terlaksananya pembinaan dan pengendalian pengelolaan keuangan desa			97,13	543.311.700	163 desa	256.544.000	30,53	78.324.377	37,53	96.278.600																						DPMPEMDES
		2.07-22.4	Fasilitasi Pembinaan Pengelolaan Aset Desa	Terlaksananya fasilitasi pembinaan pengelolaan aset desa pada 15 desa di Kab. Sanggau			79,73	57.931.800																												DPMPEMDES
		2.07-22.6	Fasilitasi Peningkatan Kapasitas Pelaku Pendampingan Desa dalam Tata Kelola Dana Desa				93,45	74.349.000	163 desa	79.557.500																										DPMPEMDES

No	Sasaran	Kode	Usuan/Bidang Usuran Pemerintahan Daerah dan Program/Kegiatan	Indikator Kinerja Program (Outcome)/Kegiatan (Output)	Target RPJMD Kabupaten pada Tahun 2019 (Akhir Periode RPJMD)		Realisasi Capaian Kinerja RPJMD Kabupaten sampai dengan RKPD Kabupaten Tahun Lalu (n-2)		Target Kinerja Anggaran RKPD Kabupaten Tahun Berjalan (Tahun n-1) yang Dievaluasi		Realisasi Kinerja Pada Triwulan								Realisasi Kinerja dan Anggaran RPJMD Kabupaten Tahun 2018 (Akhir Tahun Pelaksanaan RKPD Tahun 2018)		Tingkat Capaian Kinerja dan Realisasi Anggaran RPJMD Kabupaten s/d Tahun 2018 (%)		Perangkat Daerah Penanggung Jawab						
											I		II		III		IV							13		14 = 7 + 13		15 = 14/6 x 100%	
											K	Rp	K	Rp	K	Rp	K	Rp						K	Rp	K	Rp	K	Rp
			Fasilitasi Sekretariat Bersama Pelaksanaan, Pencegahan, Pengawasan dan Penanganan Dana Desa					163 desa	175.000.000	-	-																		
11		2.07-24	Program Pengembangan Kawasan Perdesaan			67,30	305.319.879	780.674.700	3,21	25.036.000	12,61	98.411.534																DPMPEMDES	
		2.07-24.1	Fasilitasi Pengembangan Kawasan Perdesaan	Terwujudnya pengembangan kawasan pedesaan		42,40	43.709.979	2 kawasan/caion kawasan	126.846.000	-	5,46	6.930.000																DPMPEMDES	
		2.07-24.2	Fasilitasi Evaluasi Perkembangan Desa/ Kelurahan	Terlaksananya evaluasi perkembangan desa/kelurahan serta perlombaan desa/kelurahan		56,86	35.260.400	169 Desa / Kelurahan	123.871.900	5,36	6.636.000	41,68	51.633.534															DPMPEMDES	
		2.07-24.3	Fasilitasi Pemberdayaan Desa Fokus	Terlaksananya pembangunan dan pemberdayaan masyarakat melalui kegiatan desa dan kelurahan fokus		95,21	151.579.700	16 desa / kel	384.995.300	0,39	1.502.000	6,46	24.878.000															DPMPEMDES	
		2.07-24.4	Fasilitasi Pengembangan Inovasi Desa	Terlaksananya fasilitasi pembinaan dan pengembangan Inovasi Desa		57,80	74.769.800	5 Desa / Kelurahan	144.961.500	11,66	16.898.000	10,33	14.970.000															DPMPEMDES	
12		2.07-25	Program Penataan Desa			76,11	182.974.469	356.260.900	3,93	13.994.000	14,30	50.958.000																DPMPEMDES	
		2.07-25.1	Fasilitasi Pemekaran Desa, Dusun dan Kelurahan	Terlaksananya penataan desa, dusun dan kelurahan		63,17	92.237.169	21 calon desa/dusun	237.336.000	3,77	8.954.000	9,95	23.626.000															DPMPEMDES	
		2.07-25.2	Fasilitasi Penetapan dan Penegasan Batas Desa	Terlaksananya partisipasi masyarakat dalam membangun desa dan kelurahan		96,10	90.737.300	6 desa	118.924.900	4,24	5.040.000	22,98	27.332.000															DPMPEMDES	

No	Sasaran	Kode	Usuran/Bidang Urusan Pemerintahan Daerah dan Program/Kegiatan	Indikator Kinerja Program (Outcome)/Kegiatan (Output)	Target RPJMD Kabupaten pada Tahun 2019 (Akhir Periode RPJMD)		Realisasi Capaian Kinerja RPJMD Kabupaten sampai dengan RKPD Kabupaten Tahun Lalu (n-2)		Target Kinerja Anggaran RKPD Kabupaten Tahun Berjalan (Tahun n-1) yang Dievaluasi		Realisasi Kinerja Pada Triwulan				Realisasi Kinerja dan Anggaran RKPD Kabupaten yang Dievaluasi		Realisasi kinerja dan Anggaran RPJMD Kabupaten Tahun 2018 (Akhir Tahun Pelaksanaan RKPD Tahun 2018)		Tingkat Capaian Kinerja dan Realisasi Anggaran RPJMD Kabupaten s/d Tahun 2018 (%)		Perangkat Daerah Penanggung Jawab				
					6		7		8		9		10		11		12		13			14 = 7 + 13		15 = 14/6 x 100%	
					K	Rp	K	Rp	K	Rp	K	Rp	K	Rp	K	Rp	K	Rp	K	Rp		K	Rp	K	Rp
13			Program Pembinaan dan Pengembangan Aparatur																						
			Kegiatan Penyusunan Instrumen Jabatan PNS																						
Dinas Perhubungan																									
						70,38	3.239.219.557		5.721.608.915	8,12	464.729.808	18,19	1.040.476.896									DINAS PERHUBUNGAN			
1		2.09-1	Program Pelayanan Administrasi Perkantoran			95,69	1.635.807.224		1.823.782.675	16,57	302.142.008	30,86	562.814.078									DINAS PERHUBUNGAN			
		2.09-1.1	Penyediaan jasa surat menyurat	Tertanganinya administrasi surat menyurat selama 1 (satu) tahun		75,00	2.100.000	700 surat	3.000.000	20,00	600.000	20,00	600.000									DINAS PERHUBUNGAN			
		2.09-1.2	Penyediaan jasa komunikasi, sumber daya air dan listrik	Tersedianya jasa komunikasi, sumber daya air dan listrik dan Internet		80,49	90.304.959	12 bulan	119.700.000	17,30	20.704.483	24,26	29.040.501									DINAS PERHUBUNGAN			
		2.09-1.6	Penyediaan jasa pemeliharaan dan perizinan kendaraan dinas/operasional	Tersedianya jasa pemeliharaan dan perizinan kendaraan dinas/operasional		51,46	4.528.400	6 unit	9.240.000	25,09	2.318.500	-	-									DINAS PERHUBUNGAN			
		2.09-1.7	Penyediaan jasa administrasi keuangan	Tersedianya tenaga administrasi keuangan OPD		98,07	147.450.000	21 orang	188.400.000	21,02	39.600.000	19,82	37.350.000									DINAS PERHUBUNGAN			
		2.09-1.8	Penyediaan jasa kebersihan kantor	Tersedianya peralatan kebersihan dan bahan pembersih		99,14	4.511.000	15 item	3.500.000	-	-	45,33	1.586.600									DINAS PERHUBUNGAN			
		2.09-1.9	Penyediaan jasa perbaikan peralatan kerja	Tersedianya jasa perbaikan perawatan peralatan kerja		99,51	9.951.000	12 bulan	10.000.000	35,45	3.545.000	43,04	4.304.000									DINAS PERHUBUNGAN			
		2.09-1.10	Penyediaan alat tulis kantor	Tersedianya alat tulis kantor		99,50	69.225.950	75 jenis	60.604.700	-	-	26,27	15.921.500									DINAS PERHUBUNGAN			
		2.09-1.11	Penyediaan barang cetakan dan penggandaan	Tersedianya barang cetakan dan penggandaan		99,13	51.152.150	15 jenis	50.276.900	-	-	62,75	31.548.800									DINAS PERHUBUNGAN			

No	Sasaran	Kode	Usuan/Bidang Usuan Pemerintahan Daerah dan Program/Kegiatan	Indikator Kinerja Program (Outcome)/Kegiatan (Output)	Target RPJMD Kabupaten pada Tahun 2019 (Akhir Periode RPJMD)		Realisasi Capaian Kinerja RPJMD Kabupaten sampai dengan RKPD Kabupaten Tahun Lalu (n-2)		Target Kinerja Anggaran RKPD Kabupaten Tahun Berjalan (Tahun n-1) yang Dievaluasi		Realisasi Kinerja Pada Triwulan								Realisasi kinerja dan Anggaran RPJMD Kabupaten Tahun 2018 (Akhir Tahun Pelaksanaan RKPD Tahun 2018)		Tingkat Capaian Kinerja dan Realisasi Anggaran RPJMD Kabupaten s/d Tahun 2018 (%)		Perangkat Daerah Penanggung Jawab					
											I		II		III		IV							Realisasi Capaian Kinerja dan Anggaran RKPD Kabupaten yang Dievaluasi				
											K	Rp	K	Rp	K	Rp	K	Rp						K	Rp	K	Rp	K
1	2	3	4	5	6		7		8		9		10		11		12		13		14 = 7 + 13		15 = 14/6 x 100%		16			
		2.09-1.12	Penyediaan komponen instalasi listrik/penerangan bangunan kantor	Tersedianya komponen instalasi/penerangan bangunan kantor		100,00	14.987.500	9 jenis	14.055.275	-	-	37,47	5.266.400															DINAS PERHUBUNGAN
		2.09-1.13	Penyediaan peralatan dan perlengkapan kantor	Tersedianya peralatan dan perlengkapan kantor		100,00	151.217.250	20 Unit	169.017.800	-	-	90,59	153.120.000															DINAS PERHUBUNGAN
		2.09-1.15	Penyediaan bahan bacaan dan Peraturan perundang-undangan	Tersedianya bahan bacaan		39,17	4.700.000	3 jenis	10.000.000	16,90	1.690.000	15,00	1.500.000															DINAS PERHUBUNGAN
			Penyediaan bahan logistik kantor										26.304.000															
		2.09-1.17	Penyediaan makanan dan minuman	Tersedianya makanan dan minuman pegawai		80,57	66.500.200	12 bulan	108.390.000	-	-	-	-															DINAS PERHUBUNGAN
		2.09-1.18	Rapat-rapat koordinasi dan konsultasi ke luar daerah	Terselenggaranya rapat-rapat koordinasi dan konsultasi		100,00	228.870.000	216 OH	240.250.000	23,59	56.670.100	26,86	64.543.000															DINAS PERHUBUNGAN
		2.09-1.19	Penyediaan Jasa Tenaga Kerja Non PNS	Tersedianya jasa tenaga honorier non PNS		99,99	659.604.815	30 orang	675.660.000	23,70	160.109.925	26,27	177.517.277															DINAS PERHUBUNGAN
		2.09-1.20	Rapat-rapat, koordinasi dan konsultasi ke dalam daerah	Terlaksananya rapat-rapat koordinasi dan konsultasi ke dalam daerah		86,90	130.704.000	282 OH	161.688.000	10,45	16.904.000	8,79	14.212.000															DINAS PERHUBUNGAN
		2.09-2	Program Peningkatan Sarana dan Prasarana Aparatur			98,75	261.096.127		260.750.000	8,20	21.375.800	19,43	50.666.370															DINAS PERHUBUNGAN
		2.09-2.22	Pemeliharaan rutin/berkala gedung kantor	Terpeliharanya gedung kantor		99,02	49.510.000	12 bulan	50.750.000	-	-	5,91	2.997.000															DINAS PERHUBUNGAN
		2.09-2.24	Pemeliharaan rutin/berkala kendaraan dinas/operasional	Terpeliharanya kendaraan dinas operasional		98,69	211.586.127	12 bulan	210.000.000	10,18	21.375.800	22,70	47.669.370															DINAS PERHUBUNGAN
		2.09-3	Program peningkatan disiplin aparatur			100,00	7.500.000		63.000.000	-	-	-	-															DINAS PERHUBUNGAN

No	Sasaran	Kode	Usuran/Bidang Usuran Pemerintahan Daerah dan Program/Kegiatan	Indikator Kinerja Program (Outcome)/Kegiatan (Output)	Target RPJMD Kabupaten pada Tahun 2019 (Akhir Periode RPJMD)		Realisasi Capaian Kinerja RPJMD Kabupaten sampai dengan RKPD Kabupaten Tahun Lalu (n-2)		Target Kinerja Anggaran RKPD Kabupaten Tahun Berjalan (Tahun n-1) yang Dievaluasi		Realisasi Kinerja Pada Triwulan								Realisasi kinerja dan Anggaran RPJMD Kabupaten Tahun 2018 (Akhir Tahun Pelaksanaan RKPD Tahun 2018)		Tingkat Capaian Kinerja dan Realisasi Anggaran RPJMD Kabupaten s/d Tahun 2018 (%)		Perangkat Daerah Penanggung Jawab		
											I		II		III		IV							Realisasi Capaian Kinerja dan Anggaran RKPD Kabupaten yang Dievaluasi	
											K	Rp	K	Rp	K	Rp	K	Rp						K	Rp
1	2	3	4	5	6		7		8		9		10		11		12		13		14 = 7 + 13		15 = 14/6 x 100%		16
		2.09-3.2	Pengadaan pakaian dinas beserta perlengkapannya	Tersedianya pakaian dinas upacara			100,00	7.500.000	70 orang	63.000.000	-	-	-	-											DINAS PERHUBUNGAN
4		2.09-5	Program Peningkatan Kapasitas Sumber Daya Aparatur				92,04	185.135.250		193.000.000	-	-	8,83	17.040.000											DINAS PERHUBUNGAN
		2.09-5.4	Pendidikan dan Pelatihan Teknis	Terlaksananya pendidikan dan pelatihan bagi aparatur			91,59	162.127.300		193.000.000	-	-	8,83	17.040.000											DINAS PERHUBUNGAN
		2.09-5.6	Pelaksanaan Evaluasi Jabatan	Terlaksananya Evaluasi Analisis Jabatan			95,34	23.007.950																	DINAS PERHUBUNGAN
5		2.09-6	Program peningkatan pengembangan sistem pelaporan capaian kinerja dan keuangan																						DINAS PERHUBUNGAN
		2.09-6.1	Penyusunan laporan capaian kinerja dan ikhtisar realisasi																						DINAS PERHUBUNGAN
		2.09-6.4	Penyusunan pelaporan keuangan akhir tahun																						DINAS PERHUBUNGAN
		2.09-6.6	Penyusunan RKA-SKPD																						DINAS PERHUBUNGAN
6		2.09-15	Program Pembangunan Prasarana dan Fasilitas Perhubungan				96,98	342.591.525		1.874.649.500			26.722.000	4,81	90.123.008										DINAS PERHUBUNGAN
		2.09-15.1	Perencanaan pembangunan prasarana dan fasilitas perhubungan	Terlaksananya perencanaan peningkatan fasilitas sarana dan prasarana			99,47	161.791.300	3 dokumen	350.000.000	2,95	10.312.000	20,99	73.475.008											DINAS PERHUBUNGAN
		2.09-15.4	Sosialisasi kebijakan di bidang perhubungan	Penyampaian Informasi kepada masyarakat tentang kebijakan dan peraturan perundang-undangan di bidang			86,86	57.544.689	15 paket	160.000.000	-	-	-	-											DINAS PERHUBUNGAN

No	Sasaran	Kode	Usuran/Bidang Usuran Pemerintahan Daerah dan Program/Kegiatan	Indikator Kinerja Program (Outcome)/Kegiatan (Output)	Target RPJMD Kabupaten pada Tahun 2019 (Akhir Periode RPJMD)		Realisasi Capaian Kinerja RPJMD Kabupaten sampai dengan RKPD Kabupaten Tahun Lalu (n-2)		Target Kinerja Anggaran RKPD Kabupaten Tahun Berjalan (Tahun n-1) yang Dievaluasi		Realisasi Kinerja Pada Triwulan								Realisasi kinerja dan Anggaran RPJMD Kabupaten Tahun 2018 (Akhir Tahun Pelaksanaan RKPD Tahun 2018)		Tingkat Capaian Kinerja dan Realisasi Anggaran RPJMD Kabupaten s/d Tahun 2018 (%)		Perangkat Daerah Penanggung Jawab					
					6		7		8		9		10		11		12		13		14 = 7 + 13			15 = 14/6 x 100%				
					K	Rp	K	Rp	K	Rp	K	Rp	K	Rp	K	Rp	K	Rp	K	Rp	K	Rp		K	Rp	K	Rp	
				perhubungan																								
		2.09-15.8	Monitoring, Evaluasi dan Pelaporan Prasarana & Fasilitas Perhubungan	Termonitomy sarana dan prasarana perhubungan			99,12	123.255.536	75 paket	100.000.000	16,41	16.410.000	16,65	16.648.000														DINAS PERHUBUNGAN
			Fasilitas Penyediaan Sarana Perhubungan dan Transportasi Sungai (DAK)						6 unit	1.239.649.500	-	-	-	-														
			Penyusunan Renstra Dinas Perhubungan Tahun 2019-2024						1 Dokumen	25.000.000	-	-	-	-														
7		2.09-16	Program Rehabilitasi dan Pemeliharaan Prasarana dan Fasilitas LLAJ				92,05	48.785.000		50.000.000	-	-	-	-														DINAS PERHUBUNGAN
			Rehabilitasi/Pemeliharaan Rambu-Rambu Lalu Lintas				92,05	48.785.000	4 paket	50.000.000	-	-	-	-														
8		2.09-17	Pogram peningkatan pelayanan angkutan				97,34	348.518.932		762.002.490	8,97	68.325.000	15,58	118.748.440														DINAS PERHUBUNGAN
			Pengendalian Disiplin Pengoperasian Angkutan Umum Dijalan Raya						5000 Kendaraan	142.920.000	-	-	-	-														
			Sosialisasi / Penyuluhan Ketertiban Lalu Lintas dan Angkutan									6.606.000		23.694.000														
		2.09-17.18	Penertiban Kendaraan Angkutan Orang dan Barang	Tertibnya administrasi dan teknis kendaraan orang dan barang			99,22	123.583.182	250 kapal	164.445.230	15,55	25.566.000	24,91	40.960.000														DINAS PERHUBUNGAN
		2.09-17.19	Pembinaan dan Pengawasan Kapal Pedalaman dan Awak Kapal	Terlaksananya kegiatan pembinaan dan pengawasan serta pengurusan kelengkapan administrasi kapal pedalaman			85,57	36.109.250	250 kapal	131.392.200	6,46	8.490.000	8,91	11.702.000														DINAS PERHUBUNGAN

No	Sasaran	Kode	Usuran/Bidang Usuran Pemerintahan Daerah dan Program/Kegiatan	Indikator Kinerja Program (Outcome)/Kegiatan (Output)	Target RPJMD Kabupaten pada Tahun 2019 (Akhir Periode RPJMD)		Realisasi Capaian Kinerja RPJMD Kabupaten sampai dengan RKPD Kabupaten Tahun Lalu (n-2)		Target Kinerja Anggaran RKPD Kabupaten Tahun Berjalan (Tahun n-1) yang Dievaluasi		Realisasi Kinerja Pada Triwulan								Realisasi kinerja dan Anggaran RPJMD Kabupaten Tahun 2018 (Akhir Tahun Pelaksanaan RKPD Kabupaten Tahun 2018)		Tingkat Capaian Kinerja dan Realisasi Anggaran RPJMD Kabupaten s/d Tahun 2018 (%)		Perangkat Daerah Penanggung Jawab						
											I		II		III		IV							Realisasi Capaian Kinerja dan Anggaran RKPD Kabupaten yang Dievaluasi		14 = 7 + 13		15 = 14/6 x 100%	
											K	Rp	K	Rp	K	Rp	K	Rp						K	Rp	K	Rp	K	Rp
1	2	3	4	5	6	7	8	9	10	11	12	13	14 = 7 + 13	15 = 14/6 x 100%	16														
				dan awak kapal																									
		2.09-17.20	Pembinaan dan pengawasan dermaga dan pelabuhan khusus	Terbina dan terawasinya dermaga dan pelabuhan khusus		98,78	61.740.000									DINAS PERHUBUNGAN													
		2.09-17.21	Pengawasan dan Pembinaan Dermaga	Pembinaan dan pengawasan Operasional Dermaga				1 Unit	50.000.000	34,02	17.009.000	18,98	9.488.440			DINAS PERHUBUNGAN													
			Pembinaan dan Pelayanan Dermaga								10.654.000		32.904.000																
		2.09-17.22	Pembinaan Pelayanan Angkutan	Pengamanan layanan angkutan dan fasilitas perubahan status angkutan umum		98,04	57.437.500	300 kendaraan / Armada	126.605.000							DINAS PERHUBUNGAN													
		2.09-17.23	Pembinaan dan Pengawasan Moda Transportasi	Terlaksananya pembinaan dan pengawasan tentang moda transportasi baik angkutan darat, sungai dan danau		99,21	69.649.000	15 Kecamatan	146.640.060							DINAS PERHUBUNGAN													
9		2.09-18	Program pembangunan sarana dan prasarana						170.000.000			26,48	45.021.000			DINAS PERHUBUNGAN													
		2.09-18.2	Pembangunan Halte bus, taxi gedung terminal	Terbangunnya fasilitas publik halte bus				4 Unit	170.000.000			3,50	5.950.000			DINAS PERHUBUNGAN													
		2.09-18.4	Pembangunan Dermaga (DAK)	Pembangunan Dermaga /Tambatan Perahu di Desa Suruh Tembawang dan Pembangunan Dermaga / Tambatan Perahu Desa PalaPasang												DINAS PERHUBUNGAN													
			Peningkatan Pembangunan										39.071.000																
10		2.09-19	Program pengendalian dan pengamanan lalu lintas			98,74	229.520.450		280.000.000	12,58	35.225.000	15,92	44.584.000			DINAS PERHUBUNGAN													

No	Sasaran	Kode	Ususan/Bidang Ususan Pemerintahan Daerah dan Program/Kegiatan	Indikator Kinerja Program (Outcome)/Kegiatan (Output)	Target RPJMD Kabupaten pada Tahun 2019 (Akhir Periode RPJMD)		Realisasi Capaian Kinerja RPJMD Kabupaten sampai dengan RKPD Kabupaten Tahun Lalu (n-2)		Target Kinerja Anggaran RKPD Kabupaten Tahun Berjalan (Tahun n-1) yang Dievaluasi		Realisasi Kinerja Pada Triwulan								Realisasi kinerja dan Anggaran RPJMD Kabupaten Tahun 2018 (Akhir Tahun Pelaksanaan RKPD Tahun 2018)		Tingkat Capaian Kinerja dan Realisasi Anggaran RPJMD Kabupaten s/d Tahun 2018 (%)		Perangkat Daerah Penanggung Jawab									
											I		II		III		IV							Realisasi Capaian Kinerja dan Anggaran RKPD Kabupaten yang Dievaluasi								
											K	Rp	K	Rp	K	Rp	K	Rp						K	Rp	K	Rp	K	Rp			
1	2	3	4	5	6		7		8		9		10		11		12		13		14 = 7 + 13		15 = 14/6 x 100%		16							
		2.09-19.6	Pengendalian dan Pengamanan Lalu Lintas dan Angkutan Jalan	Terkendalinya keamanan dan kelancaran lalu lintas			98,88	181.353.950	150 Pengawalan	190.000.000	12,50	23.742.000	16,48	31.316.000																DINAS PERHUBUNGAN		
		2.09-19.9	Pengawasan dan Pembinaan Petugas Terminal	Terlaksananya pembinaan dan pengawasan dalam peningkatan kualitas kerja petugas terminal dan pelayanan terminal			98,20	48.166.500	12 Laporan	90.000.000	12,76	11.483.000	14,74	13.268.000																DINAS PERHUBUNGAN		
11		2.09-20	Program peningkatan kelaikan pengoperasian kendaraan bermotor				98,70	156.939.999		220.000.000	4,97	10.940.000	50,67	111.480.000																DINAS PERHUBUNGAN		
		2.09-20.4	Operasional Balai Pengujian Kendaraan Bermotor	Terlaksananya pelayanan pengujian kendaraan bermotor			98,70	156.939.999	27500 kendaraan / Armada	220.000.000	4,97	10.940.000	50,67	111.480.000																	DINAS PERHUBUNGAN	
12		4.01-29	Program Penataan Organisasi, Tata Laksana dan Peningkatan Pelayanan Publik Perangkat Daerah				95,50	23.325.050		24.424.250	-	-	-	-																DINAS PERHUBUNGAN		
		4.01-29.23	Penyusunan Survei Kepuasan Masyarakat (SKM)	Untuk mengukur kinerja pada Dinas Perhubungan Kabupaten Sanggau			95,50	23.325.050	5 dokumen	24.424.250	-	-	-	-																DINAS PERHUBUNGAN		
Dinas Komunikasi dan Informatika																																
1		2.10-1	Program Pelayanan Administrasi Perkantoran				95,38	2.999.707.819		4.863.853.463	6,64	322.775.556	34,01	1.654.012.580																DISKOMINFO		
		2.10-1.1	Penyediaan jasa surat menyurat	Tersedianya kebutuhan surat menyurat selama 1(satu) tahun Anggaran			91,36	1.354.641.798		1.297.609.300	15,48	200.899.515	35,64	462.435.322																	DISKOMINFO	
		2.10-1.1	Penyediaan jasa surat menyurat	Tersedianya kebutuhan surat menyurat selama 1(satu) tahun Anggaran			98,32	1.814.000	250 Surat	1.845.000	37,92	699.600	45,33	836.400																	DISKOMINFO	
		2.10-1.2	Penyediaan jasa komunikasi sumber daya air dan listrik	Terperuhnya kebutuhan jasa komunikasi, sumber daya air, dan listrik selama 1(satu)			68,77	203.676.929	12 Bulan	146.400.000	16,02	23.447.167	15,52	22.725.606																	DISKOMINFO	

No	Sasaran	Kode	Urusan/Bidang Urusan Pemerintahan Daerah dan Program/Kegiatan	Indikator Kinerja Program (Outcome)/Kegiatan (Output)	Target RPJMD Kabupaten pada Tahun 2019 (Akhir Periode RPJMD)		Realisasi Capaian Kinerja RPJMD Kabupaten sampai dengan RKPD Kabupaten Tahun Lalu (n-2)		Target Kinerja Anggaran RKPD Kabupaten Tahun Berjalan (Tahun n-1) yang Dievaluasi		Realisasi Kinerja Pada Triwulan								Realisasi kinerja dan Anggaran RPJMD Kabupaten Tahun 2018 (Akhir Tahun Pelaksanaan RKPD Tahun 2018)		Tingkat Capaian Kinerja dan Realisasi Anggaran RPJMD Kabupaten s/d Tahun 2018 (%)		Perangkat Daerah Penanggung Jawab								
											I		II		III		IV							Realisasi Capaian Kinerja dan Anggaran RKPD Kabupaten yang Dievaluasi							
											K	Rp	K	Rp	K	Rp	K	Rp						K	Rp	K	Rp	K	Rp	K	Rp
1	2	3	4	5	6		7		8		9		10		11		12		13		14 = 7 + 13		15 = 14/6 x 100%		16						
				tahun																											
		2.10-1.6	Penyediaan jasa pemeliharaan dan perizinan kendaraan dinas/operasional	Tersedianya Perijinan Kendaraan Dinas/Operasional		78,45	1.255.200	6 Kendaraan Dinas	3.200.000	34,09	1.090.800	-	-																	DISKOMINFO	
		2.10-1.7	Penyediaan jasa administrasi keuangan	Terwujudnya administrasi Pengelolaan keuangan sesuai ketentuan hukum		93,41	168.600.000	23 Orang	180.500.000	15,24	27.500.000	29,64	53.500.000																		DISKOMINFO
		2.10-1.8	Penyediaan jasa kebersihan kantor	Terciptanya suasana perkantoran yang bersih		100,00	2.600.000	9 Jenis	2.600.000	25,73	669.000	34,81	905.000																		DISKOMINFO
		2.10-1.9	Penyediaan jasa perbaikan peralatan kerja	Tersedianya jasa perbaikan perawatan peralatan kerja		69,38	33.995.000	15 Unit	23.020.000	7,38	1.700.000	11,60	2.670.000																		DISKOMINFO
		2.10-1.10	Penyediaan alat tulis kantor	Terpenuhinya peralatan administrasi perkantoran		100,00	69.594.900	70 Jenis	69.235.500	16,76	11.605.200	16,61	11.503.100																		DISKOMINFO
		2.10-1.11	Penyediaan barang cetakan dan penggandaan	Tersedianya barang cetakan dan penggandaan		100,00	81.095.412	6 Jenis	64.600.000	10,87	7.024.200	10,67	6.896.000																		DISKOMINFO
		2.10-1.12	Penyediaan komponen instalasi listrik/penerangan bangunan kantor	Tersedianya Komponen instalasi / penerangan bangunan kantor		100,00	6.625.000	6 Jenis	6.250.000	40,00	2.500.000	15,20	950.000																		DISKOMINFO
		2.10-1.13	Penyediaan peralatan dan perlengkapan kantor	Tersedianya peralatan dan perlengkapan kantor		99,40	125.486.400	13 Jenis	126.240.800	6,81	8.600.000	139,21	175.745.800																		DISKOMINFO
		2.10-1.15	Penyediaan bahan bacaan dan peraturan perundang-undangan	Tersedianya bahan bacaan untuk kantor		85,78	11.580.000	12 Bulan	13.500.000	16,67	2.250.000	25,00	3.375.000																		DISKOMINFO
			Penyediaan Bahan Logistik kantor										2.197.000																		
		2.10-1.17	Penyediaan makanan dan minuman	Tersedianya makanan dan		100,00	27.860.000	12 Bulan	27.860.000	-	-	19,38	5.400.000																	DISKOMINFO	

No	Sasaran	Kode	Usuran/Bidang Usuran Pemerintahan Daerah dan Program/Kegiatan	Indikator Kinerja Program (Outcome)/Kegiatan (Output)	Target RPJMD Kabupaten pada Tahun 2019 (Akhir Periode RPJMD)	Realisasi Capaian Kinerja RPJMD Kabupaten sampai dengan RKPD Kabupaten Tahun Lalu (n-2)	Target Kinerja Anggaran RKPD Kabupaten Tahun Berjalan (Tahun n-1) yang Dievaluasi	Realisasi Kinerja Pada Triwulan								Realisasi Kinerja dan Anggaran RKPD Kabupaten yang Dievaluasi	Realisasi kinerja dan Anggaran RPJMD Kabupaten Tahun 2018 (Akhir Tahun Pelaksanaan RKPD Tahun 2018)	Tingkat Capaian Kinerja dan Realisasi Anggaran RPJMD Kabupaten s/d Tahun 2018 (%)	Perangkat Daerah Penanggung Jawab									
								I		II		III		IV														
								K	Rp	K	Rp	K	Rp	K	Rp					K	Rp	K	Rp	K	Rp	K	Rp	
1	2	3	4	5	6		7		8		9		10		11		12		13		14 = 7 + 13		15 = 14/6 x 100%		16			
				minuman PNS																								
		2.10-1.18	Rapat-rapat koordinasi dan konsultasi ke luar daerah	Terselenggaranya rapat-rapat koordinasi dan konsultasi		99,72	228.745.980	200 OH	229.380.000	12,53	28.733.000	29,98	68.763.877															DISKOMINFO
		2.10-1.19	Penyediaan Jasa Tenaga Kerja Non PNS	Tersedianya jasa tenaga honorer Non PNS		98,85	303.860.977	13 Orang	309.260.000	22,22	68.709.548	26,61	82.309.539															DISKOMINFO
		2.10-1.20	Rapat-rapat, koordinasi dan konsultasi kedalam daerah	Terlaksananya rapat-rapat koordinasi dan konsultasi ke dalam daerah		98,36	87.852.000	230 OH	93.718.000	15,12	14.174.000	22,74	21.308.000															DISKOMINFO
2		2.10-2	Program Peningkatan Sarana dan Prasarana Aparatur			99,80	98.423.269		504.433.975	3,67	18.509.105	79,01	398.563.933															DISKOMINFO
			Pengadaan Mobil jabatan					1 unit	350.000.000	-		-																
		2.10-2.10	Pengadaan mebeleur	Tersedianya peralatan gedung/kantor				2 jenis	18.000.000	-		100,00	18.000.000															DISKOMINFO
		2.10-2.22	Pemeliharaan rutin/berkala gedung kantor	Tersedianya peralatan gedung kantor		100,00	6.000.000	1 Ruangan	15.000.000	-		-																DISKOMINFO
		2.10-2.23	Pemeliharaan rutin/berkala mobil jabatan	Terlaksananya pemeliharaan mobil jabatan		100,00	15.000.000	1 Unit	77.622.500	23,85	18.509.105	39,38	30.563.933															DISKOMINFO
		2.10-2.24	Pemeliharaan rutin/berkala kendaraan dinas /operasional			99,74	77.423.269						350.000.000															DISKOMINFO
			Rehabilitasi Sedang/Berat Gedung Kantor					1 Unit	43.811.475	-		-																
3		2.10-3	Program peningkatan disiplin aparatur			100,00	26.400.000		20.500.000	-		70,00	14.350.000															DISKOMINFO
		2.10-3.2	Pengadaan pakaian dinas beserta perlengkapannya	Tersedianya		100,00	26.400.000	41 Stel	20.500.000	-		70,00	14.350.000															DISKOMINFO

No	Sasaran	Kode	Usuran/Bidang Urusan Pemerintahan Daerah dan Program/Kegiatan	Indikator Kinerja Program (Outcome)/Kegiatan (Output)	Target RPJMD Kabupaten pada Tahun 2019 (Akhir Periode RPJMD)		Realisasi Capaian Kinerja RPJMD Kabupaten sampai dengan RKPD Kabupaten Tahun Lalu (n-2)		Target Kinerja Anggaran RKPD Kabupaten Tahun Berjalan (Tahun n-1) yang Dievaluasi		Realisasi Kinerja Pada Triwulan								Realisasi kinerja dan Anggaran RPJMD Kabupaten Tahun 2018 (Akhir Tahun Pelaksanaan RKPD Tahun 2018)		Tingkat Capaian Kinerja dan Realisasi Anggaran RPJMD Kabupaten s/d Tahun 2018 (%)		Perangkat Daerah Penanggung Jawab						
											I		II		III		IV							13		14 = 7 + 13		15 = 14/6 x 100%	
											K	Rp	K	Rp	K	Rp	K	Rp						K	Rp	K	Rp	K	Rp
1	2	3	4	5	6		7		8		9		10		11		12		13		14 = 7 + 13		15 = 14/6 x 100%		16				
				pakaian dinas biasa																									
4		2.10-5	Program Peningkatan Kapasitas Sumber Daya Aparatur				86,54	39.465.250		58.305.250	-	-	-	-	-	-	-	-	-	-	-	-	-	-	-	DISKOMINFO			
		2.10-5.4	Pendidikan dan Pelatihan Teknis	Terlaksananya pendidkandan pelatihan bagi aparatur (PNS)			76,28	19.740.000	3 Orang	38.580.000	-	-	-	-	-	-	-	-	-	-	-	-	-	-	-	DISKOMINFO			
		2.10-5.6	Pelaksanaan Evaluasi Jabatan	Terlaksananya Analisa Jabatan			100,00	19.725.250	45 OJ	19.725.250	-	-	-	-	-	-	-	-	-	-	-	-	-	-	-	DISKOMINFO			
5		2.10-15	Program Pengembangan Komunikasi, Informasi dan Media Massa				143,78	130.994.250		138.517.500	2,50	3.456.125	18,15	25.143.600												DISKOMINFO			
		2.10-15.3	Pembinaan dan pengembangan sumber daya komunikasi dan infomasi	Pembinaan kepada Kelompok Informasi Masyarakat (KIM)			99,47	25.637.875	40 Orang	47.775.125	1,92	916.125	27,55	13.161.700												DISKOMINFO			
		2.10-15.23	Penyediaan Layanan Keamanan Informasi dan Komunikasi	Terwujudnya layanan keamanan informasi dan komunikasi					1 SKPD																	DISKOMINFO			
		2.10-15.23	Pembinaan dan Pengembangan Pengelolaan Informasi dan Dokumentasi (PPID)				82,57	53.945.225	31 Perangkat Daerah	65.742.375			14,95	9.830.000												DISKOMINFO			
		2.10-15.25	Perencanaan Pemanfaatan Teknologi Persandian Komunikasi dan Informasi						15 Orang/Kegiatan																	DISKOMINFO			
		2.10-15.26	Pemeliharaan dan Penyediaan Layanan Keamanan Informasi				97,26	51.411.150			#DIV/0!	2.540.000	#DIV/0!	2.151.900												DISKOMINFO			
			Penyusunan Renstra Diskominfo Tahun 2019-2024						1 Dokumen	25.000.000																			
6		2.10-17	Program fasilitasi Peningkatan SDM bidang komunikasi dan				93,95	89.256.600																		DISKOMINFO			

No	Sasaran	Kode	Usuran/Bidang Usuran Pemerintahan Daerah dan Program/Kegiatan	Indikator Kinerja Program (Outcome)/Kegiatan (Output)	Target RPJMD Kabupaten pada Tahun 2019 (Akhir Periode RPJMD)		Realisasi Capaian Kinerja RPJMD Kabupaten sampai dengan RKPD Kabupaten Tahun Lalu (n-2)		Target Kinerja Anggaran RKPD Kabupaten Tahun Berjalan (Tahun n-1) yang Dievaluasi		Realisasi Kinerja Pada Triwulan				Realisasi Capaian Kinerja dan Anggaran RKPD Kabupaten yang Dievaluasi		Realisasi kinerja dan Anggaran RPJMD Kabupaten Tahun 2018 (Akhir Tahun Pelaksanaan RKPD Tahun 2018)		Tingkat Capaian Kinerja dan Realisasi Anggaran RPJMD Kabupaten s/d Tahun 2018 (%)		Perangkat Daerah Penanggung Jawab				
					6		7		8		9		10		11		12		13			14 = 7 + 13		15 = 14/6 x 100%	
					K	Rp	K	Rp	K	Rp	K	Rp	K	Rp	K	Rp	K	Rp	K	Rp		K	Rp	K	Rp
			informasi																						
		2.10-17.2	Pembinaan dan pengembangan sumber daya persandian	Terlaksananya kegiatan pembinaan dan pengembangan komunikasi persandian			93,95	89.256.600														DISKOMINFO			
7		2.10-18	Program kerjasama informasi dengan mas media				99,38	231.669.039		639.351.850	10,15	64.881.625	15,27	97.648.000								DISKOMINFO			
		2.10-18.1	Penyebanluasan informasi pembangunan daerah	Tersedianya data informasi publik			99,38	231.669.039	361 Liputan/Pameran	639.351.850	10,15	64.881.625	15,27	97.648.000								DISKOMINFO			
8		2.10-19	Program Peningkatan Kualitas Pelayanan Informasi Publik				97,40	738.220.575		863.098.000	0,09	819.750	15,90	137.250.000								DISKOMINFO			
		2.10-19.2	Kegiatan Publikasi Pemberitaan dan Informasi melalui Media Cetak & Elektronik	Terlaksananya publikasi dan pemberitaan melalui media massa			98,46	713.487.575	10 Media	863.098.000	0,09	819.750	15,90	137.250.000								DISKOMINFO			
		2.10-19.5	Pelaksanaan Rapat Koordinasi KOMINFO se Kalbar	Terlaksananya Rakor Kominfo se Kalbar di Kabupaten Sanggau			74,36	24.733.000														DISKOMINFO			
9		2.10-20	Penyelenggaraan dan Pengembangan TIK				90,72	230.059.038		1.281.297.588	2,10	26.909.436	39,75	509.318.025								DISKOMINFO			
		2.10-20.1	Monitoring Pengembangan Infrastruktur Jaringan Telekomunikasi dan Informasi	Terlaksananya pengawasan terhadap jaringan komunikasi dan informatika			98,60	99.052.288	12 Dokumen	141.575.088	4,44	6.290.500	33,32	47.171.394								DISKOMINFO			
			Pengembangan Teknologi Informasi Pemkab Sanggau (Sanggau.go.id)				95,13	75.759.125	1 Domain	96.926.875	7,08	6.858.750	10,40	10.082.700											
		2.10-20.4	Penyelenggaraan Layanan e- Government	Terlaksananya layanan aplikasi			75,16	55.247.625	1 Dokumen	207.955.625	3,97	8.255.875	3,92	8.146.600								DISKOMINFO			

No	Sasaran	Kode	Usuran/Bidang Usuran Pemerintahan Daerah dan Program/Kegiatan	Indikator Kinerja Program (Outcome)/Kegiatan (Output)	Target RPJMD Kabupaten pada Tahun 2019 (Akhir Periode RPJMD)		Realisasi Capaian Kinerja RPJMD Kabupaten sampai dengan RKPD Kabupaten Tahun Lalu (n-2)		Target Kinerja Anggaran RKPD Kabupaten Tahun Berjalan (Tahun n-1) yang Dievaluasi		Realisasi Kinerja Pada Triwulan								Realisasi kinerja dan Anggaran RPJMD Kabupaten Tahun 2018 (Akhir Tahun Pelaksanaan RKPD Tahun 2018)		Tingkat Capaian Kinerja dan Realisasi Anggaran RPJMD Kabupaten s/d Tahun 2018 (%)		Perangkat Daerah Penanggung Jawab						
											I		II		III		IV							13		14 = 7 + 13		15 = 14/6 x 100%	
											K	Rp	K	Rp	K	Rp	K	Rp						K	Rp	K	Rp	K	Rp
1	2	3	4	5	6		7		8		9		10		11		12		13		14 = 7 + 13		15 = 14/6 x 100%		16				
				E-Government																									
			Kegiatan Pengembangan Infrastruktur e-Government					4 Perangkat Daerah	834.840.000	0,66	5.504.311	53,17	443.917.331																
10		2.14-15	Program pengembangan data/informasi/statistik daerah				99,73	60.578.000	60.740.000	12,02	7.300.000	15,32	9.303.700													DISKOMINFO			
		2.14-15.1	Penyusunan dan pengumpulan data dan statistik daerah	Tersedianya data masyarakat yang terpapar informasi publik pada desa binaan dan tersedianya data sektoral strategis di lingkup SKPD			99,73	60.578.000	60.740.000	12,02	7.300.000	15,32	9.303.700													DISKOMINFO			
Dinas Perindustrian, Perdagangan, Koperasi dan Usaha Mikro																													
1		2.11-1	Program Pelayanan Administrasi Perkantoran				96,66	3.004.142.189	3.990.582.350	14,51	579.184.361	36,81	1.469.059.722													DISPERINDAGKOP DAN UM			
		2.11-1.1	Penyediaan jasa surat menyurat	Terpenuhi kebutuhan Kegiatan administrasi surat menyurat			95,48	1.287.575.737	1.350.681.600	25,96	350.696.996	27,25	368.076.179														DISPERINDAGKOP DAN UM		
		2.11-1.1.1	Penyediaan jasa surat menyurat	Terpenuhi kebutuhan Kegiatan administrasi surat menyurat			100,00	4.870.000	1191 surat	4.870.000	18,33	892.500	33,93	1.652.500													DISPERINDAGKOP DAN UM		
		2.11-1.2	Penyediaan jasa komunikasi sumber daya air dan listrik	Terpenuhi kebutuhan jasa komunikasi, sumber daya air dan listrik			85,13	86.369.170	12 Bulan	152.831.100	13,20	20.180.131	15,74	24.050.833													DISPERINDAGKOP DAN UM		
		2.11-1.6	Penyediaan jasa pemeliharaan dan perizinan kendaraan dinas/operasional	Terlaksananya jasa pemeliharaan dan peralatan perizinan kendaraan Dinas dan Operasional			82,50	3.712.500	3 Unit	6.000.000	30,20	1.812.200	-	-													DISPERINDAGKOP DAN UM		
		2.11-1.7	Penyediaan jasa administrasi keuangan	Terpenuhi kebutuhan Laporan Keuangan SKPD			83,00	141.600.000	242 OB	197.600.000	19,05	37.650.000	19,05	37.650.000													DISPERINDAGKOP DAN UM		
		2.11-1.8	Penyediaan jasa kebersihan kantor	Terpenuhi pengadaan alat kebersihan kantor			100,00	14.909.400	18 Jenis	14.909.400	33,50	4.995.200	17,27	2.574.400													DISPERINDAGKOP DAN UM		

No	Sasaran	Kode	Ususan/Bidang Ususan Pemerintahan Daerah dan Program/Kegiatan	Indikator Kinerja Program (Outcome)/Kegiatan (Output)	Target RPJMD Kabupaten pada Tahun 2019 (Akhir Periode RPJMD)		Realisasi Capaian Kinerja RPJMD Kabupaten sampai dengan RKPD Kabupaten Tahun Lalu (n-2)		Target Kinerja Anggaran RKPD Kabupaten Tahun Berjalan (Tahun n-1) yang Dievaluasi		Realisasi Kinerja Pada Triwulan								Realisasi kinerja dan Anggaran RPJMD Kabupaten Tahun 2018 (Akhir Tahun Pelaksanaan RKPD Tahun 2018)		Tingkat Capaian Kinerja dan Realisasi Anggaran RPJMD Kabupaten s/d Tahun 2018 (%)		Perangkat Daerah Penanggung Jawab						
											I		II		III		IV							13		14 = 7 + 13		15 = 14/6 x 100%	
											K	Rp	K	Rp	K	Rp	K	Rp						K	Rp	K	Rp	K	Rp
1	2	3	4	5	6		7		8		9		10		11		12		13		14 = 7 + 13		15 = 14/6 x 100%		16				
				selama 12 bulan																									
		2.11-1.9	Penyediaan jasa perbaikan peralatan kerja	Terpenuhinya jasa perbaikan peralatan kantor dan rumah tangga			99,60	11.230.000	73 Unit	20.250.000	8,91	1.805.000	52,54	10.640.000												DISPERINDAGKOP DAN UM			
		2.11-1.10	Penyediaan alat tulis kantor	Terpenuhinya kebutuhan Alat Tulis Kantor selama 12 Bulan			100,00	47.245.100	50 Item	47.245.100	24,31	11.484.700	25,86	12.217.000												DISPERINDAGKOP DAN UM			
		2.11-1.11	Penyediaan barang cetakan dan penggandaan	Terpenuhinya kebutuhan terhadap barang cetakan dan penggandaan			100,00	30.562.000	4 Jenis	30.562.000	23,61	7.217.000	26,09	7.973.600												DISPERINDAGKOP DAN UM			
		2.11-1.12	Penyediaan komponen instalasi listrik/penerangan bangunan kantor	Terpenuhinya kebutuhan peralatan listrik dan elektronik selama 12 bulan			100,00	12.253.800	9 Jenis	12.253.800	16,77	2.055.400	33,34	4.085.700												DISPERINDAGKOP DAN UM			
		2.11-1.15	Penyediaan bahan bacaan dan peraturan perundang-undangan	Tersedianya bahan bacaan dan peraturan perundang-undangan selama 12 bulan			100,00	14.235.000	12 bulan	14.235.000	24,66	3.510.000	24,93	3.549.000												DISPERINDAGKOP DAN UM			
			Penyediaan Bahan Logistik Kantor										7.386.000																
		2.11-1.17	Penyediaan makanan dan minuman	Terpenuhinya kebutuhan kantor terhadap makanan dan minuman			88,85	79.627.000	14988 PORSI	100.130.000	13,78	13.800.000	8,39	8.400.000												DISPERINDAGKOP DAN UM			
		2.11-1.18	Rapat-rapat koordinasi dan konsultasi ke luar daerah	Tersedianya kebutuhan perjalanan dinas untuk pembinaan, konsultasi koordinasi ke luar daerah			99,87	263.357.683	126 OH	202.940.000	54,34	110.278.155	39,55	80.265.769												DISPERINDAGKOP DAN UM			
		2.11-1.19	Penyediaan Jasa Tenaga Kerja Non PNS	Termotivasinya			98,85	454.066.084	21 OB	459.337.200	24,23	111.318.710	28,21	129.577.377												DISPERINDAGKOP DAN UM			

No	Sasaran	Kode	Ususan/Bidang Urusan Pemerintahan Daerah dan Program/Kegiatan	Indikator Kinerja Program (Outcome)/Kegiatan (Output)	Target RPJMD Kabupaten pada Tahun 2019 (Akhir Periode RPJMD)		Realisasi Capaian Kinerja RPJMD Kabupaten sampai dengan RKPD Kabupaten Tahun Lalu (n-2)		Target Kinerja Anggaran RKPD Kabupaten Tahun Berjalan (Tahun n-1) yang Dievaluasi		Realisasi Kinerja Pada Triwulan								Realisasi kinerja dan Anggaran RPJMD Kabupaten Tahun 2018 (Akhir Tahun Pelaksanaan RKPD Tahun 2018)		Tingkat Capaian Kinerja dan Realisasi Anggaran RPJMD Kabupaten s/d Tahun 2018 (%)		Perangkat Daerah Penanggung Jawab															
											I		II		III		IV							13		14 = 7 + 13		15 = 14/6 x 100%										
											K	Rp	K	Rp	K	Rp	K	Rp						K	Rp	K	Rp	K	Rp	K	Rp							
1				pegawai Non PNS untuk bekerja																																		
		2.11-1.20	Rapat-rapat, koordinasi dan konsultasi kedalam daerah	Terpenuhinya kebutuhan perjalanan dinas untuk pembinaan, pengawasan dan pelaksanaan kegiatan			99,60	123.538.000	183 OH	87.518.000	18,64	16.312.000	43,79	38.328.000																						DISPERINDAGKOP DAN UM		
2		2.11-2	Program Peningkatan Sarana dan Prasarana Aparatur				98,77	96.169.070		305.915.900	12,35	37.795.323	44,69	136.699.893																						DISPERINDAGKOP DAN UM		
			Pengadaan Kendaraan dinas/operasional						7 unit	-																										DISPERINDAGKOP DAN UM		
			Pengadaan mebeleur						15 Jenis	109.500.000	-		97,77	107.060.000																								
			Rehabilitasi Sedang/Berat Gedung Kantor						1 UNIT	-																												
		2.11-2.24	Pemeliharaan rutin/berkala kendaraan dinas/operasional	Tersedianya kendaraan dinas yang baik			98,77	96.169.070	3 Unit Roda Empat	196.415.900	19,24	37.795.323	15,09	29.639.893																							DISPERINDAGKOP DAN UM	
3			Program Peningkatan Disiplin Aparatur																																		DISPERINDAGKOP DAN UM	
			Kegiatan Pengadaan Pakaian Dinas Beserta Perlengkapannya						56 stel	-																											DISPERINDAGKOP DAN UM	
4		2.11-5	Program Peningkatan Kapasitas Sumber Daya Apartur				92,39	29.103.000		150.000.000	-																										DISPERINDAGKOP DAN UM	
		2.11-5.1	Pendidikan dan pelatihan formal	Mengembangkan kemampuan SDM Aparatur di Dinas Perindagkop dan UM Kabupaten Sanggau			92,39	29.103.000	10 Orang	150.000.000	-																										DISPERINDAGKOP DAN UM	

No	Sasaran	Kode	Urusan/Bidang Urusan Pemerintahan Daerah dan Program/Kegiatan	Indikator Kinerja Program (Outcome)/Kegiatan (Output)	Target RPJMD Kabupaten pada Tahun 2019 (Akhir Periode RPJMD)		Realisasi Capaian Kinerja RPJMD Kabupaten sampai dengan RKPD Kabupaten Tahun Lalu (n-2)		Target Kinerja Anggaran RKPD Kabupaten Tahun Berjalan (Tahun n-1) yang Dievaluasi		Realisasi Kinerja Pada Triwulan				Realisasi Capaian Kinerja dan Anggaran RKPD Kabupaten yang Dievaluasi	Realisasi kinerja dan Anggaran RPJMD Kabupaten Tahun 2018 (Akhir Tahun Pelaksanaan RKPD Tahun 2018)	Tingkat Capaian Kinerja dan Realisasi Anggaran RPJMD Kabupaten s/d Tahun 2018 (%)	Perangkat Daerah Penanggung Jawab										
					K	Rp	K	Rp	K	Rp	I		II						III		IV							
1	2	3	4	5	6		7		8		9		10		11		12		13		14 = 7 + 13		15 = 14/6 x 100%		16			
5		2.11-16	Program Pengembangan Kewirausahaan dan Keunggulan Kompetitif Usaha Kecil Menengah			99,99	62.696.250		139.807.150	0,37	521.400	68,16	95.295.750													DISPERINDAGKOP DAN UM		
		2.11-16.13	Pelatihan Akuntansi Koperasi	Terlatihnya kemampuan di bidang akuntansi bagi pengurus koperasi					30 orang	52.104.900	1,00	521.400	99,00	51.583.500													DISPERINDAGKOP DAN UM	
		2.11-16.15	Bimtek Kewirausahaan Bagi Usaha Mikro	Terlatihnya para pengusaha Mikro di bidang usahanya			99,99	62.696.250	30 orang	62.702.250	-		69,71	43.712.250														DISPERINDAGKOP DAN UM
			Pelatihan Manajemen Perkoperasian bagi Gerakan Koperasi (DAK Non Fisik)																									
			Penyusunan Renstra Disperindagkop dan Usaha Mikro Tahun 2019-2024						1 dokumen	25.000.000	-																	
			Program pengembangan industri kecil dan menengah							448.120.375	-																	
			Pendataan dan Pembinaan Industri Kecil dan Menengah						1 Dokumen	267.523.500	-																	
			Promosi Produk Industri Kabupaten Sanggau						4 Pameran	180.596.875	-																	
6		2.11-17	Program Pengembangan Sistem Pendukung Usaha Bagi Usaha Mikro Kecil Menengah			99,47	71.416.750		71.795.750	15,67	11.252.050	30,37	21.801.000													DISPERINDAGKOP DAN UM		
		2.11-17.15	Pendataan dan Monitoring UMKM	Terlaksananya Pendataan dan Monitoring Usaha Mikro, Kecil dan Menengah			99,47	71.416.750	1 Dokumen	71.795.750	15,67	11.252.050	30,37	21.801.000													DISPERINDAGKOP DAN UM	

No	Sasaran	Kode	Urusan/Bidang Urusan Pemerintahan Daerah dan Program/Kegiatan	Indikator Kinerja Program (Outcome) Kegiatan (Output)	Target RPJMD Kabupaten pada Tahun 2019 (Akhir Periode RPJMD)		Realisasi Capaian Kinerja RPJMD Kabupaten sampai dengan RKPD Kabupaten Tahun Lalu (n-2)		Target Kinerja Anggaran RKPD Kabupaten Tahun Berjalan (Tahun n-1) yang Dievaluasi		Realisasi Kinerja Pada Triwulan				Realisasi Kinerja dan Anggaran RKPD Kabupaten yang Dievaluasi		Realisasi kinerja dan Anggaran RPJMD Kabupaten Tahun 2018 (Akhir Tahun Pelaksanaan RKPD Tahun 2018)		Tingkat Capaian Kinerja dan Realisasi Anggaran RPJMD Kabupaten s/d Tahun 2018 (%)		Perangkat Daerah Penanggung Jawab				
					6		7		8		9		10		11		12		13			14 = 7 + 13		15 = 14/6 x 100%	
					K	Rp	K	Rp	K	Rp	K	Rp	K	Rp	K	Rp	K	Rp	K	Rp		K	Rp	K	Rp
7		2.11-18	Program Peningkatan Kualitas Kelembagaan Koperasi Berprestasi			99,73	216.295.933		216.891.100	15,31	33.215.200	27,65	59.963.000									DISPERINDAGKOP DAN UM			
		2.11-18.5	Pembinaan, pengawasan, dan penghargaan koperasi berprestasi	Terselenggaranya Pembinaan, Pengawasan dan Penghargaan Koperasi Berprestasi		99,36	81.866.100	150 Koperasi	82.393.100	30,88	25.445.200	24,14	19.892.000									DISPERINDAGKOP DAN UM			
		2.11-18.11	Penilaian Kesehatan Koperasi Simpan Pinjam	Terlaksananya penilaian kesehatan usaha simpan pinjam koperasi		99,95	134.429.833	40 Koperasi	134.498.000	5,78	7.770.000	29,79	40.071.000									DISPERINDAGKOP DAN UM			
			Peningkatan Kapasitas SDM Koperasi dan UMKM (DAK Non Fisik)																						
9		3.06-15	Program perlindungan konsumen dan pengamanan perdagangan			96,43	259.519.482		785.287.075	3,65	28.627.017	65,87	517.287.688									DISPERINDAGKOP DAN UM			
		3.06-15.3	Peningkatan pengawasan peredaran barang dan jasa	Terwujudnya barang-barang yang beredar sesuai dengan standar SNI		99,02	46.299.025	1 Dokumen	57.747.025	2,16	1.247.225	16,43	9.488.000									DISPERINDAGKOP DAN UM			
		3.06-15.7	Pendataan Usaha Dagang Kecil Menengah (UDKM)	Tersedianya data dan informasi secara cepat, tepat dan akurat bagi pembinaan, perizinan dan bidang usaha perdagangan		92,02	47.265.275	1 Dokumen	57.974.775	-	-	17,44	10.112.175									DISPERINDAGKOP DAN UM			
		3.06-15.10	Penataan dan Pembinaan Pergudangan	Terlaksananya tertib niaga dan kelancaran distribusi barang agar dapat memenuhi kebutuhan konsumen di dalam negeri		91,83	46.835.075	15 Kecamatan	57.857.775	-	-	-	-									DISPERINDAGKOP DAN UM			
		3.06-15.11	Promosi Produk Dalam Negeri	Terealisasinya kegiatan promosi		100,00	32.000.000	15 Kecamatan	517.711.700	1,44	7.480.000	90,24	467.193.523									DISPERINDAGKOP DAN UM			

No	Sasaran	Kode	Ususan/Bidang Ususan Pemerintahan Daerah dan Program/Kegiatan	Indikator Kinerja Program (Outcome)/Kegiatan (Output)	Target RPJMD Kabupaten pada Tahun 2019 (Akhir Periode RPJMD)		Realisasi Capaian Kinerja RPJMD Kabupaten sampai dengan RKPD Kabupaten Tahun Lalu (n-2)		Target Kinerja Anggaran RKPD Kabupaten Tahun Berjalan (Tahun n-1) yang Dievaluasi		Realisasi Kinerja Pada Triwulan				Realisasi Capaian Kinerja dan Anggaran RKPD Kabupaten yang Dievaluasi		Realisasi kinerja dan Anggaran RPJMD Kabupaten Tahun 2018 (Akhir Tahun Pelaksanaan RKPD Tahun 2018)		Tingkat Capaian Kinerja dan Realisasi Anggaran RPJMD Kabupaten s/d Tahun 2018 (%)		Perangkat Daerah Penanggung Jawab				
					6		7		8		9		10		11		12		13			14 = 7 + 13		15 = 14/6 x 100%	
					K	Rp	K	Rp	K	Rp	K	Rp	K	Rp	K	Rp	K	Rp	K	Rp		K	Rp	K	Rp
		3.06-15.13	Pelayanan Tera/Tera Ulang	produk dalam negeri Terwujudnya pelayanan Tera/Tera Ulang			99,00	87.120.107	15 Kecamatan se-Kab.Sanggau	93.995.800	21,17	19.899.792	32,44	30.493.990									DISPERINDAGKOP DAN UM		
10		3.06-17	Program peningkatan dan pengembangan ekspor				99,04	99.761.525		132.925.150	3,70	4.922.750	19,87	26.412.500									DISPERINDAGKOP DAN UM		
		3.06-17.14	Pendataan Ekspor Impor dan Perdagangan Lintas Batas	Terlaksananya Phyunan Laporan Data Ekspo Impor dan Perdagangan Lintas Batas			98,97	64.068.625	6 Buku	67.635.250	7,28	4.922.750	39,05	26.412.500									DISPERINDAGKOP DAN UM		
		3.06-17.21	Sosialisasi Kebijakan Perdagangan LuarNegeri	Meningkatkan pengetahuan pelaku usaha tentang perdagangan luar negeri			99,16	35.692.900	40 Orang	65.289.900	-	-	-	-									DISPERINDAGKOP DAN UM		
11		3.06-18	Program peningkatan efisiensi perdagangan dalam negeri				99,12	459.315.900		389.158.250	14,40	56.051.975	32,49	126.430.943									DISPERINDAGKOP DAN UM		
		3.06-18.3	Monitoring perkembangan harga dan distribusi barang/produk	Tersedianya Data harga dan Informasi Harga yang akurat di 15 Kecamatan			99,86	109.253.650	1 Dokumen	124.900.700	18,61	23.237.925	38,76	48.407.991									DISPERINDAGKOP DAN UM		
		3.06-18.11	Pendataan UTTP Kemetrolagian	Terwujudnya Pendataan UTTP Kemetrolagian			97,38	31.508.350	1 Dokumen	40.058.300	4,39	1.760.000	5,02	2.010.100									DISPERINDAGKOP DAN UM		
		3.06-18.14	Rehabilitasi dan Pembangunan Pasar kabupaten Sanggau (DAK)	Terlaksananya Monitoring Perkembangan harga dan distribusi barang/produk					2 Unit	-	-	-	-	-									DISPERINDAGKOP DAN UM		
		3.06-18.15	Rehabilitasi dan Pembangunan Pasar Kabupaten Sanggau (DAU)	Tersedianya bangunan pasar seroja yang refrensetatif			99,74	223.609.250	1 Unit	224.199.250	13,41	30.063.750	4,66	10.449.300									DISPERINDAGKOP DAN UM		

No	Sasaran	Kode	Usuran/Bidang Usuran Pemerintahan Daerah dan Program/Kegiatan	Indikator Kinerja Program (Outcome)/Kegiatan (Output)	Target RPJMD Kabupaten pada Tahun 2019 (Akhir Periode RPJMD)		Realisasi Capaian Kinerja RPJMD Kabupaten sampai dengan RKPD Kabupaten Tahun Lalu (n-2)		Target Kinerja Anggaran RKPD Kabupaten Tahun Berjalan (Tahun n-1) yang Dievaluasi		Realisasi Kinerja Pada Triwulan				Realisasi Kinerja dan Anggaran RKPD Kabupaten yang Dievaluasi		Realisasi kinerja dan Anggaran RPJMD Kabupaten Tahun 2018 (Akhir Tahun Pelaksanaan RKPD Tahun 2018)		Tingkat Capaian Kinerja dan Realisasi Anggaran RPJMD Kabupaten s/d Tahun 2018 (%)		Perangkat Daerah Penanggung Jawab				
					6		7		8		9		10		11		12		13			14 = 7 + 13		15 = 14/6 x 100%	
					K	Rp	K	Rp	K	Rp	K	Rp	K	Rp	K	Rp	K	Rp	K	Rp		K	Rp	K	Rp
		3.06-18.21	Pembinaan Pasar Kabupaten Sanggau	Terbinanya Pedagang Pasar, Pengelola dan Pengurus Pasar		97,45		94.944.650	12 Kecamatan			990.300		65.563.552									DISPERINDAGKOP DAN UM		
			Program Pembinaan dan Pengembangan Aparatur																						
			Penyusunan Instrumen Analisis Jabatan PNS																						
12		3.07-16	Program pengembangan industri kecil dan menengah			94,73		422.288.542				56.101.650		117.092.769									DISPERINDAGKOP DAN UM		
		3.07-16.7	Pendataan dan Pembinaan Industri Kecil dan Menengah IKM	Terlaksananya penyusunan data dan pembinaan IKM		99,02		143.642.370				11.199.100		53.859.750									DISPERINDAGKOP DAN UM		
		3.07-16.8	Fasilitasi Penerapan dan Konvensi GKM	Terlaksananya Kegiatan Fasilitasi Penerapan dan Konvensi Gugus Kendali Mutu (GKM)		89,38		103.468.853															DISPERINDAGKOP DAN UM		
		3.07-16.9	Promosi Produk Industri Kabupaten Sanggau	Terlaksananya Kegiatan Dekranasda Kabupaten Sanggau dan Promosi Produk IKM		94,71		175.177.319				44.902.550		63.233.019									DISPERINDAGKOP DAN UM		
Dinas Penanaman Modal dan Pelayanan Terpadu Satu Pintu																									
		2.12-1	Program Pelayanan Administrasi Perkantoran			88,67		3.590.306.038			5.272.012.050	5,50	290.045.916	7,94	418.557.758								DINAS PMPTSP		
1		2.12-1.1	Penyediaan jasa surat menyurat	Tersedianya jasa surat menyurat		84,88		1.131.987.591			1.464.499.900	12,76	186.815.144	15,83	231.892.508								DINAS PMPTSP		
		2.12-1.1	Penyediaan jasa surat menyurat	Tersedianya jasa surat menyurat		84,24		7.581.500	850 Surat		9.000.000	-	-	-	-								DINAS PMPTSP		
		2.12-1.2	Penyediaan jasa komunikasi sumber daya air dan listrik	Tersedianya jasa komunikasi, sumber daya air dan listrik		79,36		52.375.615	12 Bulan		85.200.000	17,27	14.716.722	19,75	16.825.044								DINAS PMPTSP		

No	Sasaran	Kode	Ususan/Bidang Urusan Pemerintahan Daerah dan Program/Kegiatan	Indikator Kinerja Program (Outcome)/Kegiatan (Output)	Target RPJMD Kabupaten pada Tahun 2019 (Akhir Periode RPJMD)		Realisasi Capaian Kinerja RPJMD Kabupaten sampai dengan RKPD Kabupaten Tahun Lalu (n-2)		Target Kinerja Anggaran RKPD Kabupaten Tahun Berjalan (Tahun n-1) yang Dievaluasi		Realisasi Kinerja Pada Triwulan								Realisasi kinerja dan Anggaran RPJMD Kabupaten Tahun 2018 (Akhir Tahun Pelaksanaan RKPD Tahun 2018)		Tingkat Capaian Kinerja dan Realisasi Anggaran RPJMD Kabupaten s/d Tahun 2018 (%)		Perangkat Daerah Penanggung Jawab						
											I		II		III		IV							Realisasi Capaian Kinerja dan Anggaran RKPD Kabupaten yang Dievaluasi					
											K	Rp	K	Rp	K	Rp	K	Rp						K	Rp	K	Rp	K	Rp
1	2	3	4	5	6		7		8		9		10		11		12		13		14 = 7 + 13		15 = 14/6 x 100%		16				
		2.12-1.6	Penyediaan jasa pemeliharaan dan perizinan kendaraan dinas/operasional	Tersedianya jasa perizinan kendaraan dinas			67,22	2.688.700	11 Unit	4.000.000	-	-	31,55	1.262.000															DINAS PMPTSP
		2.12-1.7	Penyediaan jasa administrasi keuangan	Tersedianya jasa administrasi keuangan			100,00	139.500.000	15 Orang	157.500.000	24,67	38.850.000	16,25	25.600.000															DINAS PMPTSP
		2.12-1.8	Penyediaan jasa kebersihan kantor	Tersedianya peralatan kebersihan dan bahan pembersih			100,00	12.103.000	19 Item	13.344.000	-	-	59,64	7.958.000															DINAS PMPTSP
		2.12-1.9	Penyediaan jasa perbaikan peralatan kerja	Terlaksananya perbaikan peralatan kerja			98,99	17.570.000	46 Unit	24.500.000	4,90	1.200.000	-	-															DINAS PMPTSP
		2.12-1.10	Penyediaan alat tulis kantor	Tersedianya Alat Tulis Kantor			100,00	50.807.400	46 Item	53.832.400	26,99	14.529.000	-	-															DINAS PMPTSP
		2.12-1.11	Penyediaan barang cetakan dan penggandaan	Tersedianya barang cetak dan penggandaan			100,00	36.926.500	12 Jenis	40.946.500	-	-	50,53	20.688.900															DINAS PMPTSP
		2.12-1.12	Penyediaan komponen instalasi listrik/penerangan bangunan kantor	Tersedianya alat-alat untuk bangunan kantor			100,00	12.616.000	5 Item	19.307.000	-	-	28,49	5.499.750															DINAS PMPTSP
		2.12-1.13	Penyediaan peralatan dan perlengkapan kantor	Tersedia peralatan dan perlengkapan kantor			99,90	186.045.000	5 Unit	242.700.000	-	-	-	-															DINAS PMPTSP
		2.12-1.15	Penyediaan bahan bacaan dan peraturan perundang-undangan	Tersedianya Bahan Bacaan			66,67	6.120.000	12 Bulan	9.180.000	11,11	1.020.000	16,67	1.530.000															DINAS PMPTSP
			Penyediaan bahan logistic Kantor									6.743.000	23.276.000																
		2.12-1.17	Penyediaan makanan dan minuman	Tersedianya Makanan dan Minuman			73,59	96.405.000	12 Bulan	131.000.000	-	-	4,71	6.165.000															DINAS PMPTSP
		2.12-1.18	Rapat-rapat koordinasi dan konsultasi ke luar daerah	Terlaksananya rapat koordinasi dan konsultasi ke luar daerah			77,80	262.806.866	380 OH	350.900.000	11,56	40.549.000	13,11	45.998.400															DINAS PMPTSP
		2.12-1.19	Penyediaan Jasa Tenaga Kerja Non PNS	Tersedianya Jasa Tenaga kerja non PNS			98,99	185.652.010	10 Orang	213.890.000	25,15	53.789.422	30,38	64.989.414															DINAS PMPTSP

No	Sasaran	Kode	Ususan/Bidang Ususan Pemerintahan Daerah dan Program/Kegiatan	Indikator Kinerja Program (Outcome)/Kegiatan (Output)	Target RPJMD Kabupaten pada Tahun 2019 (Akhir Periode RPJMD)		Realisasi Capaian Kinerja RPJMD Kabupaten sampai dengan RKPD Kabupaten Tahun Lalu (n-2)		Target Kinerja Anggaran RKPD Kabupaten Tahun Berjalan (Tahun n-1) yang Dievaluasi		Realisasi Kinerja Pada Triwulan				Realisasi Capaian Kinerja dan Anggaran RKPD Kabupaten yang Dievaluasi		Realisasi kinerja dan Anggaran RPJMD Kabupaten Tahun 2018 (Akhir Tahun Pelaksanaan RKPD Tahun 2018)		Tingkat Capaian Kinerja dan Realisasi Anggaran RPJMD Kabupaten s/d Tahun 2018 (%)		Perangkat Daerah Penanggung Jawab				
					6		7		8		9		10		11		12		13			14 = 7 + 13		15 = 14/6 x 100%	
					K	Rp	K	Rp	K	Rp	K	Rp	K	Rp	K	Rp	K	Rp	K	Rp		K	Rp	K	Rp
1		2.12-1.20	Rapat-rapat, koordinasi dan konsultasi kedalam daerah	Terlaksananya Koordinasi dan Kerjasama Instansi			47,14	62.790.000	261 OH	109.200.000	14,12	15.418.000	11,08	12.100.000									DINAS PMPTSP		
2		2.12-2	Program Peningkatan Sarana dan Prasarana Aparatur				97,79	809.102.069	541.422.000	4,08	22.101.432	3,89	21.084.000										DINAS PMPTSP		
		2.12-2.5	Pengadaan Kendaraan dinas/operasional	Tersedianya Kendaraan dinas/operasional			82,92	38.633.000	-														DINAS PMPTSP		
		2.12-2.10	Pengadaan mebeleur	Tersedianya Mebeleur			99,92	124.400.000	5 Unit	36.650.000	-		-										DINAS PMPTSP		
		2.12-2.24	Pemeliharaan rutin/berkala kendaraan dinas/operasional	Terlaksananya pemeliharaan kendaraan dinas roda empat			86,74	62.699.069	1 Unit	84.772.000	26,07	22.101.432	24,87	21.084.000									DINAS PMPTSP		
		2.12-2.42	Rehabilitasi sedang/berat gedung kantor	Terlaksananya penataan dan rehab kantor PMPTSP			99,89	583.370.000	1 Unit	420.000.000	-		-										DINAS PMPTSP		
3		2.12-3	Program peningkatan disiplin aparatur				100,00	24.300.000	32.900.000	-		-	82,98	27.300.000									DINAS PMPTSP		
		2.12-3.2	Pengadaan pakaian dinas beserta perlengkapannya	Tersedianya pakaian dinas harian			100,00	24.300.000	47 Stel	32.900.000	-		-	82,98	27.300.000								DINAS PMPTSP		
4		2.12-5	Program Peningkatan Kapasitas Sumber Daya Aparatur				79,59	56.499.238	76.680.000	13,63	10.452.140	-		-									DINAS PMPTSP		
		2.12-5.3	Bimbingan teknis implementasi Peraturan perundang-undangan	Mengikuti pelaksanaan kegiatan bimtek			79,59	56.499.238	6 Orang	76.680.000	13,63	10.452.140	-		-								DINAS PMPTSP		
5		2.12-15	Program Peningkatan Promosi dan Kerjasama Investasi				70,19	170.998.400	369.818.100	2,99	11.055.000	12,88	47.648.550										DINAS PMPTSP		
		2.12-15.8	Peningkatan Kegiatan Pemantauan, Pembinaan dan Pengawasan	Terlaksananya pemantauan, pembinaan dan pengawasan kegiatan			48,51	38.626.200	1 Dokumen	145.324.800	6,21	9.020.000	-		-								DINAS PMPTSP		

No	Sasaran	Kode	Usuan/Bidang Urusan Pemerintahan Daerah dan Program/Kegiatan	Indikator Kinerja Program (Outcome)/Kegiatan (Output)	Target RPJMD Kabupaten pada Tahun 2019 (Akhir Periode RPJMD)		Realisasi Capaian Kinerja RPJMD Kabupaten sampai dengan RKPD Kabupaten Tahun Lalu (n-2)		Target Kinerja Anggaran RKPD Kabupaten Tahun Berjalan (Tahun n-1) yang Dievaluasi		Realisasi Kinerja Pada Triwulan								Realisasi kinerja dan Anggaran RPJMD Kabupaten Tahun 2018 (Akhir Tahun Pelaksanaan RKPD Tahun 2018)		Tingkat Capaian Kinerja dan Realisasi Anggaran RPJMD Kabupaten s/d Tahun 2018 (%)		Perangkat Daerah Penanggung Jawab						
											I		II		III		IV							Realisasi Capaian Kinerja dan Anggaran RKPD Kabupaten yang Dievaluasi					
											K	Rp	K	Rp	K	Rp	K	Rp						K	Rp	K	Rp	K	Rp
1	2	3	4	5	6		7		8		9		10		11		12		13		14 = 7 + 13		15 = 14/6 x 100%		16				
			Pelaksanaan Penanaman Modal	penanaman modal																									
		2.12-15.10	Penyelenggaraan Promosi Investasi dan Pameran Pembangunan	Terselenggaranya Promosi investasi dan Pameran Pembangunan			80,71	132.372.200	4 Pameran	224.493.300	0,91	2.035.000	21,22	47.648.550															DINAS PMPTSP
6		2.12-16	Program Peningkatan Iklim Investasi dan Realisasi Investasi				69,52	43.953.100		112.000.000	5,89	6.595.250	-	-															DINAS PMPTSP
		2.12-16.11	Pendataan dan Inventarisasi Pengembangan Penanaman Modal	Tersedianya data potensi dan peluang investasi			69,52	43.953.100	1 Dokumen	112.000.000	5,89	6.595.250	-	-															DINAS PMPTSP
8		2.12-20	Program Peningkatan Kapasitas Pelayanan Perizinan dan Non Perizinan				88,09	434.295.950		346.387.750	11,63	40.286.950	17,50	60.620.700															DINAS PMPTSP
		2.12-26.1	Layanan Administrasi Perizinan dan Non Perizinan	Tersedianya layanan perizinan dan non perizinan			90,36	207.790.800				18.693.950		44.914.200															DINAS PMPTSP
		2.12-26.2	Fasilitasi dan Koordinasi Pelayanan Perizinan	Terlaksananya koordinasi antar lintas sektoral			100,00	83.693.750	4 Dokumen	83.694.000	-	-	-	-															DINAS PMPTSP
		2.12-26.3	Sistem Informasi Pelayanan Maksimal	Tersedianya sistem aplikasi pelayanan yang mudah dan efektif																									DINAS PMPTSP
		2.12-26.4	Pendataan dan Pelaporan Pelayanan Perizinan	Tersedianya data pemohon perizinan			86,31	88.950.900	2 Dokumen	114.946.900	6,91	7.948.000	2,16	2.478.500															DINAS PMPTSP
		2.12-26.5	Pengendalian, Monitoring dan Evaluasi Perizinan	Terlaksananya monitoring dan evaluasi penerbitan perizinan			70,59	53.860.500	1 Dokumen	147.746.850	9,24	13.645.000	8,95	13.228.000															DINAS PMPTSP
9		3.05-15	Program pembinaan dan pengawasan bidang pertambangan				73,59	39.276.000		83.294.000	2,88	2.400.000	11,54	9.608.000															DINAS PMPTSP

No	Sasaran	Kode	Usulan/Bidang Urusan Pemerintahan Daerah dan Program/Kegiatan	Indikator Kinerja Program (Outcome)/Kegiatan (Output)	Target RPJMD Kabupaten pada Tahun 2019 (Akhir Periode RPJMD)		Realisasi Capaian Kinerja RPJMD Kabupaten sampai dengan RKPD Kabupaten Tahun Lalu (n-2)		Target Kinerja Anggaran RKPD Kabupaten Tahun Berjalan (Tahun n-1) yang Dievaluasi		Realisasi Kinerja Pada Triwulan								Realisasi kinerja dan Anggaran RPJMD Kabupaten Tahun 2018 (Akhir Tahun Pelaksanaan RKPD Tahun 2018)		Tingkat Capaian Kinerja dan Realisasi Anggaran RPJMD Kabupaten s/d Tahun 2018 (%)		Perangkat Daerah Penanggung Jawab					
											I		II		III		IV							Realisasi Capaian Kinerja dan Anggaran RKPD Kabupaten yang Dievaluasi				
											K	Rp	K	Rp	K	Rp	K	Rp						K	Rp	K	Rp	K
1	2	3	4	5	6		7		8		9		10		11		12		13		14 = 7 + 13		15 = 14/6 x 100%		16			
		3.05-15.20	Monitoring Kegiatan Pertambangan	Terlaksananya monitoring kendali kegiatan pertambangan			73,59	39.276.000	1 dokumen	83.294.000	2,88	2.400.000	11,54	9.608.000														DINAS PMPTSP
10		3.05-17	Program pembinaan dan pengembangan bidang ketenagalistrikan				96,90	805.887.490		2.125.836.300	0,29	6.248.000	0,67	14.288.000														DINAS PMPTSP
		3.05-17.5	Penyusunan Feasibility Study dan Detail Engineering Design PLTS Terpusat dan PLTMH	Tersusunnya FS-DED PLTS Terpusat dan PLTMH			91,13	155.089.400																				DINAS PMPTSP
		3.05-17.29	Pengadaan Komponen Instalasi Listrik Penerangan Jalan Umum se Kabupaten Sanggau	Terlaksananya Pemasangan lampu penerangan jalan lampu (JPU)			98,39	650.798.090	485 Titik	2.125.836.300	0,29	6.248.000	0,67	14.288.000														DINAS PMPTSP
11		3.05-18	Program Pembinaan dan Pengawasan Distribusi Migas				71,18	25.333.400		94.174.000	4,35	4.092.000	6,49	6.116.000														DINAS PMPTSP
		3.05-18.1	Monitoring dan Evaluasi Distribusi BBM Bersubsidi dan LPG 3 kg	Terlaksananya Monitoring distribusi BBM Bersubsidi dan LPG 3 Kg			71,18	25.333.400	121 Pangkalan LPG/\$PBU	94.174.000	4,35	4.092.000	6,49	6.116.000														DINAS PMPTSP
12		3.05-21	Program Perlindungan dan Konservasi Sumber Daya Alam				32,38	6.552.800																				DINAS PMPTSP
		3.05-21.7	Monitoring dan Inventarisasi Subjek Pengguna Air Tanah	Terlaksananya monitoring dan inventarisasi pengguna air tanah			32,38	6.552.800																				DINAS PMPTSP
			Program Perencanaan Pembangunan Daerah							25.000.000	-	-	-	-														

No	Sasaran	Kode	Ususan/Bidang Ususan Pemerintahan Daerah dan Program/Kegiatan	Indikator Kinerja Program (Outcome)/Kegiatan (Output)	Target RPJMD Kabupaten pada Tahun 2019 (Akhir Periode RPJMD)		Realisasi Capaian Kinerja RPJMD Kabupaten sampai dengan RKPD Kabupaten Tahun Lalu (n-2)		Target Kinerja Anggaran RKPD Kabupaten Tahun Berjalan (Tahun n-1) yang Dievaluasi		Realisasi Kinerja Pada Triwulan								Realisasi kinerja dan Anggaran RPJMD Kabupaten Tahun 2018 (Akhir Tahun Pelaksanaan RKPD Tahun 2018)		Tingkat Capaian Kinerja dan Realisasi Anggaran RPJMD Kabupaten s/d Tahun 2018 (%)		Perangkat Daerah Penanggung Jawab			
											I		II		III		IV							Realisasi Capaian Kinerja dan Anggaran RKPD Kabupaten yang Dievaluasi		
											K	Rp	K	Rp	K	Rp	K	Rp						K	Rp	K
1	2	3	4	5	6		7		8		9		10		11		12		13		14 = 7 + 13		15 = 14/6 x 100%		16	
			Penyusunan Renstra PMPTSP Tahun 2019-2024						1 Dokumen	25.000.000																
13		4.01-29	Program Penataan Organisasi, Tata Laksanaan dan Peningkatan Pelayanan Publik Perangkat Daerah			81,22	42.120.000,00																		DINAS PMPTSP	
		4.01-29.9	Analisa Jabatan Perangkat Daerah Kabupaten Sanggau	Terlaksananya analisa jabatan perangkat daerah		81,22	42.120.000																		DINAS PMPTSP	
Dinas Pemuda, Olahraga dan Pariwisata																										
						97,77	5.127.382.669			5.191.506.000	11,63	603.531.427	40,98	2.127.685.713												DISPORAPAR
1		2.13-1	Program Pelayanan Administrasi Perkantoran			98,83	1.612.801.779			1.685.875.000	21,21	357.587.827	27,04	455.810.934												DISPORAPAR
		2.13-1.1	Penyediaan jasa surat menyurat	Tersedianya jasa surat menyurat dinas porapar		92,97	2.789.000		750 surat	3.000.000	26,20	786.000	25,00	750.000												DISPORAPAR
		2.13-1.2	Penyediaan jasa komunikasi sumber daya air dan listrik	Tersedianya jasa komunikasi, sumber daya air, listrik dan internet kantor		97,86	87.312.339		12 bulan	90.000.000	24,65	22.185.865	16,19	14.568.842												DISPORAPAR
			Penyediaan Jasa Peralatan dan Perlengkapan Kantor						12 bulan	15.000.000	-	-	-	-												
		2.13-1.6	Penyediaan jasa pemeliharaan dan perizinan kendaraan dinas/operasional	Tersedianya jasa pemeliharaan dan perizinan kendaraan dinas		67,24	1.776.500		7 Kendaraan Dinas	2.500.000	62,08	1.552.100	-	-												DISPORAPAR
		2.13-1.7	Penyediaan jasa administrasi keuangan	Tersedianya jasa administrasi keuangan		98,85	129.400.000		19 Orang	140.000.000	25,29	35.400.000	25,29	35.400.000												DISPORAPAR
		2.13-1.8	Penyediaan jasa kebersihan kantor	Tersedianya pemeliharaan kebersihan kantor	Disporapar	100,00	6.000.000		1 Tahun	6.000.000	-	-	92,25	5.535.000												DISPORAPAR

No	Sasaran	Kode	Usulan/Bidang Urusan Pemerintahan Daerah dan Program/Kegiatan	Indikator Kinerja Program (Outcome)/Kegiatan (Output)	Target RPJMD Kabupaten pada Tahun 2019 (Akhir Periode RPJMD)		Realisasi Capaian Kinerja RPJMD Kabupaten sampai dengan RKPD Kabupaten Tahun Lalu (n-2)		Target Kinerja Anggaran RKPD Kabupaten Tahun Berjalan (Tahun n-1) yang Dievaluasi		Realisasi Kinerja Pada Triwulan				Realisasi Capaian Kinerja dan Anggaran RKPD Kabupaten yang Dievaluasi	Realisasi kinerja dan Anggaran RPJMD Kabupaten Tahun 2018 (Akhir Tahun Pelaksanaan RKPD Tahun 2018)		Tingkat Capaian Kinerja dan Realisasi Anggaran RPJMD Kabupaten s/d Tahun 2018 (%)		Perangkat Daerah Penanggung Jawab						
					6		7		8		9		10			11		12			13		14 = 7 + 13		15 = 14/6 x 100%	
					K	Rp	K	Rp	K	Rp	K	Rp	K	Rp		K	Rp	K	Rp		K	Rp	K	Rp	K	Rp
		2.13-1.9	Penyediaan jasa perbaikan peralatan kerja	Terpenuhinya pemeliharaan rutin peralatan kantor			100,00	12.000.000	30 Unit	17.000.000	-	-	43,24	7.350.000								DISPORAPAR				
		2.13-1.10	Penyediaan alat tulis kantor	Terpenuhinya kebutuhan ATK			100,00	54.516.000	84 item	55.500.000	-	-	43,06	23.895.550								DISPORAPAR				
		2.13-1.11	Penyediaan barang cetakan dan penggandaan	Terpenuhinya kebutuhan barang cetakan pada Disporapar Kab. Sanggau			100,00	39.808.000	16 item	40.000.000	-	-	35,19	14.075.000								DISPORAPAR				
		2.13-1.12	Penyediaan komponen instalasi listrik/penerangan bangunan kantor	Terpenuhinya kebutuhan komponen instalasi listrik kantor Disporapar			100,00	4.525.000	5 item	4.500.000	-	-	-	-								DISPORAPAR				
		2.13-1.13	Penyediaan peralatan dan perlengkapan kantor	Terpenuhinya kebutuhan peralatan dan perlengkapan kantor			99,17	35.700.000	10 Unit	55.000.000	-	-	-	-								DISPORAPAR				
		2.13-1.15	Penyediaan bahan bacaan dan peraturan perundang-undangan	Terpenuhinya kebutuhan bahan bacaan dan peraturan perundang-undangan pada Disporapar			100,00	7.800.000	3 media koran	8.000.000	16,75	1.340.000	24,38	1.950.000								DISPORAPAR				
			Penyediaan Bahan Logistik kantor								#DIV/0!	1.712.000	#DIV/0!	4.056.000												
		2.13-1.17	Penyediaan makanan dan minuman	Tersedianya makan dan minum pada Dinas Pemuda Olahraga dan Pariwisata Kab. Sanggau			99,58	51.457.500	12 Bulan	48.075.000	12,68	6.096.000	10,79	5.186.000								DISPORAPAR				
		2.13-1.18	Rapat-rapat koordinasi dan konsultasi ke luar daerah	Terlaksananya rapat - rapat koordinasi dan konsultasi luar daerah			99,87	218.654.700	12 bulan	215.000.000	17,48	37.579.000	36,92	79.376.600								DISPORAPAR				
		2.13-1.19	Penyediaan Jasa Tenaga Kerja Non PNS	Tersedianya tenaga kerja non PNS / pegawai honorer			98,70	907.782.740	44 Orang	920.000.000	24,45	224.954.862	27,47	252.707.942								DISPORAPAR				
		2.13-1.20	Rapat-rapat, koordinasi dan konsultasi kedalam daerah	Terlaksananya tugas-tugas koordinas, konsultasi dan evaluasi/			96,54	53.280.000	12 bulan	55.000.000	47,24	25.982.000	19,93	10.960.000								DISPORAPAR				

No	Sasaran	Kode	Usuran/Bidang Usuran Pemerintahan Daerah dan Program/Kegiatan	Indikator Kinerja Program (Outcome)/Kegiatan (Output)	Target RPJMD Kabupaten pada Tahun 2019 (Akhir Periode RPJMD)		Realisasi Capaian Kinerja RPJMD Kabupaten sampai dengan RKPD Kabupaten Tahun Lalu (n-2)		Target Kinerja Anggaran RKPD Kabupaten Tahun Berjalan (Tahun n-1) yang Dievaluasi		Realisasi Kinerja Pada Triwulan								Realisasi kinerja dan Anggaran RPJMD Kabupaten Tahun 2018 (Akhir Tahun Pelaksanaan RKPD Tahun 2018)		Tingkat Capaian Kinerja dan Realisasi Anggaran RPJMD Kabupaten s/d Tahun 2018 (%)		Perangkat Daerah Penanggung Jawab		
											I		II		III		IV							Realisasi Capaian Kinerja dan Anggaran RKPD Kabupaten yang Dievaluasi	
											K	Rp	K	Rp	K	Rp	K	Rp						K	Rp
1	2	3	4	5	6		7		8		9		10		11		12		13		14 = 7 + 13		15 = 14/6 x 100%		16
			Teknis	Bimbingan Teknis																					
			Program Pengembangan dan Keresasian																						
			Kebijakan Pemuda					15 kecamatan																	
			Pendataan potensi kepemudaan					160 Orang																	
5		2.13-16	Program peningkatan peran serta kepemudaan			98,08	1.315.440.800		1.264.800.000	2,71	34.277.100	14,12	178.532.900												DISPORAPAR
		2.13-16.1	Pembinaan organisasi kepemudaan (JPI/BPAP)	Terlaksananya organisasi kepemudaan (JPI/BPAP)		98,57	194.660.000	10 Orang	87.800.000	7,26	6.375.100	52,49	46.088.900												DISPORAPAR
		2.13-16.2	Pendidikan dan pelatihan dasar kepemimpinan (PASKIBRA dan DRUM BAND)	Tersedianya dana kegiatan pendidikan dan pelatihan dasar kepemimpinan (PASKIBRAKA dan DRUM BAND)		98,00	1.120.780.800	76 Orang	1.152.000.000	2,42	27.902.000	11,39	131.219.000												DISPORAPAR
			Fasilitasi Kegiatan Kepemudaan					60 Orang																	
			Penyusunan Instrumen Analisis Jabatan					1 dokumen																	
			Penyusunan Renstra Disporapar Tahun 2019-2024					1 dokumen	25.000.000			4,90	1.225.000												
6		2.13-17	Program peningkatan upaya penumbuhan kewirausahaan dan kecakapan hidup pemuda			94,38	34.139.500																		DISPORAPAR
			Pendataan Kelompok Wirausaha Muda Pemula (WMP)					15 Kecamatan																	

No	Sasaran	Kode	Ususan/Bidang Urusan Pemerintahan Daerah dan Program/Kegiatan	Indikator Kinerja Program (Outcome)/Kegiatan (Output)	Target RPJMD Kabupaten pada Tahun 2019 (Akhir Periode RPJMD)		Realisasi Capaian Kinerja RPJMD Kabupaten sampai dengan RKPD Kabupaten Tahun Lalu (n-2)		Target Kinerja Anggaran RKPD Kabupaten Tahun Berjalan (Tahun n-1) yang Dievaluasi		Realisasi Kinerja Pada Triwulan				Realisasi Capaian Kinerja dan Anggaran RKPD Kabupaten yang Dievaluasi		Realisasi kinerja dan Anggaran RPJMD Kabupaten Tahun 2018 (Akhir Tahun Pelaksanaan RKPD Tahun 2018)		Tingkat Capaian Kinerja dan Realisasi Anggaran RPJMD Kabupaten s/d Tahun 2018 (%)		Perangkat Daerah Penanggung Jawab				
					6		7		8		9		10		11		12		13			14 = 7 + 13		15 = 14/6 x 100%	
					K	Rp	K	Rp	K	Rp	K	Rp	K	Rp	K	Rp	K	Rp	K	Rp		K	Rp	K	Rp
			Sosialisasi Program Wirausaha Muda Pemula (WMP) ke Sekolah Menengah Kejuruan					0																	
		2.13-17.3	Sosialisasi Program Sentra Kewirausahaan Pemuda (SKP) dan Lembaga Permodalan Kewirausahaan Pemuda (LPKP)			94,38	34.139.500	15														DISPORAPAR			
7		2.13-20	Program Pembinaan dan Pemasarakan Olah Raga			99,02	840.510.000		835.000.000	7,55	63.082.000	127,04	1.060.745.000									DISPORAPAR			
		2.13-20.4	Pembinaan cabang olahraga prestasi di tingkat daerah (POFDA)	Tersedianya dana pembinaan cabang olahraga prestasi di tingkat daerah (POFDA)		98,71	435.852.900	8 cabor	440.000.000	5,91	26.020.000	207,04	910.969.000									DISPORAPAR			
		2.13-20.6	Penyelenggaraan kompetisi olahraga	Tersedianya dana kegiatan penyelenggaraan kompetisi olahraga		98,91	193.459.500	8 cabor	210.000.000	1,94	4.078.000											DISPORAPAR			
		2.13-20.11	Pengembangan Olahraga Rekreasi (Olahraga Tradisional)	Meningkatnya pembinaan dan pengembangan olahraga rekreasi (olahraga tradisional)		99,77	211.197.600	8 Cabor rekreasi	185.000.000	17,83	32.984.000	80,96	149.776.000									DISPORAPAR			
8		2.13-21	Program Peningkatan Sarana dan Prasarana Olah Raga			98,54	294.390.000															DISPORAPAR			
		2.13-21.2	Peningkatan pembangunan sarana dan prasarana olahraga	Terlaksananya peningkatan pembangunan sarana dan prasarana olahraga		98,54	294.390.000															DISPORAPAR			
9		3.02-15	Program pengembangan pemasaran pariwisata			97,57	332.662.699		350.000.000	9,02	31.558.000	44,94	157.299.000									DISPORAPAR			

No	Sasaran	Kode	Ususan/Bidang Ususan Pemerintahan Daerah dan Program/Kegiatan	Indikator Kinerja Program (Outcome)/Kegiatan (Output)	Target RPJMD Kabupaten pada Tahun 2019 (Akhir Periode RPJMD)		Realisasi Capaian Kinerja RPJMD Kabupaten sampai dengan RKPD Kabupaten Tahun Lalu (n-2)		Target Kinerja Anggaran RKPD Kabupaten Tahun Berjalan (Tahun n-1) yang Dievaluasi		Realisasi Kinerja Pada Triwulan				Realisasi Capaian Kinerja dan Anggaran RKPD Kabupaten yang Dievaluasi	Realisasi kinerja dan Anggaran RPJMD Kabupaten Tahun 2018 (Akhir Tahun Pelaksanaan RKPD Tahun 2018)		Tingkat Capaian Kinerja dan Realisasi Anggaran RPJMD Kabupaten s/d Tahun 2018 (%)		Perangkat Daerah Penanggung Jawab						
					6		7		8		9		10			11		12			13		14 = 7 + 13		15 = 14/6 x 100%	
					K	Rp	K	Rp	K	Rp	K	Rp	K	Rp		K	Rp	K	Rp		K	Rp	K	Rp	K	Rp
		3.02-15.5	Pelaksanaan promosi pariwisata nusantara di dalam dan di luar negeri	Terlaksananya kegiatan promosi pariwisata Kab. Sanggau		93,52	79.334.999	3 kegiatan	90.000.000	4,08	3.672.000	36,57	32.915.000									DISPORAPAR				
			Pelaksanaan Pagelaran dan Hiburan Rakyat					3 kegiatan	260.000.000	10,73	27.886.000	47,84	124.384.000													
			Pengadaan Materi Publikasi Dukungan Operasional TIC (DAK Non Fisik)																							
			Kegiatan Pemantauan dan evaluasi pelaksanaan program pengembangan pemasaran pariwisata					0 Lokasi														DISPORAPAR				
		3.02-15.10	Pelaksanaan Promosi Seni dan Budaya	Terlaksananya kegiatan promosi seni budaya dan hiburan rakyat dalam menunjang kepariwisataan Kab. Sanggau		98,91	253.327.700															DISPORAPAR				
10		3.02-16	Program pengembangan destinasi pariwisata			93,80	430.425.700		705.000.000	3,74	26.335.500	10,81	76.224.000									DISPORAPAR				
		3.02-16.1	Pengembangan dan Pemeliharaan objek pariwisata unggulan	Terselenggaranya kegiatan pendampingan dan pengembangan ODTW		94,28	196.575.700	4 Unit	120.000.000	0,83	990.000											DISPORAPAR				
		3.02-16.2	Peningkatan pembangunan sarana dan prasarana pariwisata (DAK)	Terlaksananya pembangunan sarpras pariwisata				10 Unit	400.000.000													DISPORAPAR				
		3.02-16.9	Pembinaan dan Pendataan Usaha Jasa Pariwisata di Kab. Sanggau	Terbina dan terdatanya usaha jasa pariwisata di Kab. Sanggau		98,17	156.354.500	13 Pelaku Usaha	90.000.000	10,00	9.004.000	72,50	65.252.000									DISPORAPAR				
		3.02-16.15	Pelaksanaan Pendampingan Tata Cara Pendaftaran Usaha Parawisata	Tercatat dan terekomendasinya usaha jasa pariwisata di Kab. Sanggau		85,04	77.495.500	1 Kegiatan	95.000.000	8,29	7.878.000	6,13	5.824.000									DISPORAPAR				
			Pendaftaran Usaha Pariwisata Fasilitasi Kegiatan Kepariwisata										13.611.500													

No	Sasaran	Kode	Ususan/Bidang Urusan Pemerintahan Daerah dan Program/Kegiatan	Indikator Kinerja Program (Outcome)/Kegiatan (Output)	Target RPJMD Kabupaten pada Tahun 2019 (Akhir Periode RPJMD)		Realisasi Capaian Kinerja RPJMD Kabupaten sampai dengan RKPD Kabupaten Tahun Lalu (n-2)		Target Kinerja Anggaran RKPD Kabupaten Tahun Berjalan (Tahun n-1) yang Dievaluasi		Realisasi Kinerja Pada Triwulan				Realisasi Kinerja dan Anggaran RKPD Kabupaten yang Dievaluasi		Realisasi kinerja dan Anggaran RPJMD Kabupaten Tahun 2018 (Akhir Tahun Pelaksanaan RKPD Tahun 2018)		Tingkat Capaian Kinerja dan Realisasi Anggaran RPJMD Kabupaten s/d Tahun 2018 (%)		Perangkat Daerah Penanggung Jawab				
					6		7		8		9		10		11		12		13			14 = 7 + 13		15 = 14/6 x 100%	
					K	Rp	K	Rp	K	Rp	K	Rp	K	Rp	K	Rp	K	Rp	K	Rp		K	Rp	K	Rp
			Pengembangan daerah Tujuan Wisata / Daya Tarik Wisata (DAK Reguler)								8.463.500		(8.463.500)												
			Program Pembinaan dan Pengembangan Aparatur																						
			Penyusunan Instrumen Analisis Jabatan PNS																						
11		3.02-18	Program Peningkatan Kapasitas Sumber Daya Manusia (SDM) Aparatur /Usaha Jasa dan Masyarakat Bidang Pariwisata dan Ekraf			95,34	190.789.650,00	201.471.000	37,30	75.146.000	81,96	165.130.900										DISPORAPAR			
		3.02-18.1	Pengembangan Sumber Daya Manusia (SDM) Pariwisata dan Ekonomi Kreatif			95,34	190.789.650	201.471.000	1	75.146.000	19,43	39.145.900										DISPORAPAR			
			Pelatihan Pemandu Wisata Terpadu																						
			Pelatihan Tata Kelola Destinasi dan Pengembangan Destinasi (DAK Non Fisik)										125.985.000												
Dinas Kearsipan dan Perpustakaan																									
						98,40	1.738.823.844	1.733.920.500	13,88	240.738.909	33,07	573.325.540										DINAS ARPUS			
1		2.17-1	Program Pelayanan Administrasi Perkantoran			99,10	774.001.894	828.088.000	22,00	182.204.629	23,58	195.263.079										DINAS ARPUS			
		2.17-1.1	Penyediaan jasa surat menyurat	Tersedianya jasa surat menyurat		99,99	4.399.500	240 Surat	4.400.000	-	-	-										DINAS ARPUS			
		2.17-1.2	Penyediaan jasa komunikasi sumber daya air dan listrik	Tersedianya jasa komunikasi, sumber daya air dan listrik		92,89	39.012.550	12 Bulan	54.000.000	14,97	8.085.750	15,85	8.558.300									DINAS ARPUS			
		2.17-1.6	Penyediaan jasa pemeliharaan dan perizinan kendaraan dinas/operasional	Tersedianya surat-surat kendaraan dinas		99,81	2.637.300	4 Unit	4.175.000	-	-	18,50	772.300									DINAS ARPUS			

No	Sasaran	Kode	Ususan/Bidang Ususan Pemerintahan Daerah dan Program/Kegiatan	Indikator Kinerja Program (Outcome)/Kegiatan (Output)	Target RPJMD Kabupaten pada Tahun 2019 (Akhir Periode RPJMD)		Realisasi Capaian Kinerja RPJMD Kabupaten sampai dengan RKPD Kabupaten Tahun Lalu (n-2)		Target Kinerja Anggaran RKPD Kabupaten Tahun Berjalan (Tahun n-1) yang Dievaluasi		Realisasi Kinerja Pada Triwulan								Realisasi kinerja dan Anggaran RPJMD Kabupaten Tahun 2018 (Akhir Tahun Pelaksanaan RKPD Tahun 2018)		Tingkat Capaian Kinerja dan Realisasi Anggaran RPJMD Kabupaten s/d Tahun 2018 (%)		Perangkat Daerah Penanggung Jawab						
											I		II		III		IV							13		14 = 7 + 13		15 = 14/6 x 100%	
											K	Rp	K	Rp	K	Rp	K	Rp						K	Rp	K	Rp	K	Rp
1	2	3	4	5	6		7		8		9		10		11		12		13		14 = 7 + 13		15 = 14/6 x 100%		16				
		2.17-1.7	Penyediaan jasa administrasi keuangan	Terlaksananya administrasi keuangan SKPD			98,52	118.722.500	18 Orang	124.500.000	22,53	28.050.000	25,58	31.850.000												DINAS ARPUS			
		2.17-1.8	Penyediaan jasa kebersihan kantor	Terlaksananya kebersihan kantor			100,00	10.027.500	16 Item	9.787.500	26,05	2.550.000	12,26	1.200.000												DINAS ARPUS			
		2.17-1.9	Penyediaan jasa perbaikan peralatan kerja	Terlaksananya pemeliharaan peralatan kerja			100,00	3.750.000	25 Unit	12.100.000	21,32	2.580.000	17,77	2.150.000												DINAS ARPUS			
		2.17-1.10	Penyediaan alat tulis kantor	Tersedianya Alat Tulis Kantor (ATK)			100,00	70.655.000	28 Item	60.005.500	3,52	2.110.000	43,85	26.315.000												DINAS ARPUS			
		2.17-1.11	Penyediaan barang cetakan dan penggandaan	Tersedianya cetakan dan penggandaan			99,93	30.580.000	5 Jenis	36.400.000	7,69	2.800.000	38,46	14.000.000												DINAS ARPUS			
		2.17-1.12	Penyediaan komponen instalasi listrik/penerangan bangunan kantor	Tersedianya komponen instalasi listrik/penerangan kantor			100,00	6.250.000	5 Item	6.000.000	-	-	-	-												DINAS ARPUS			
		2.17-1.13	Penyediaan peralatan dan perlengkapan kantor	Tersedianya peralatan dan perlengkapan kantor			100,00	20.000.000	13 Unit	49.700.000	-	-	-	-												DINAS ARPUS			
		2.17-1.15	Penyediaan bahan bacaan dan peraturan perundang-undangan	Tersedianya bahan bacaan dan peraturan perundang-undangan			99,79	11.975.000	12 Bulan	9.600.000	-	-	-	-												DINAS ARPUS			
			Penyediaan bahan logistik Kantor									3.370.000	(3.370.000)																
		2.17-1.17	Penyediaan makanan dan minuman	Tersedianya makan minum kantor			99,99	49.796.500	9030 Porsi	58.100.000	-	-	-	-												DINAS ARPUS			
		2.17-1.18	Rapat-rapat koordinasi dan konsultasi ke luar daerah	Adanya rapat-rapat koordinasi dan konsultasi keluar daerah			99,95	111.454.100	258 OH	99.320.000	72,64	72.144.800	29,98	29.775.400												DINAS ARPUS			
		2.17-1.19	Penyediaan Jasa Tenaga Kerja Non PNS	Adanya pegawai honorer/tidak tetap			99,04	222.381.944	130 OB	229.940.000	23,54	54.134.079	27,20	62.534.079												DINAS ARPUS			
		2.17-1.20	Rapat-rapat, koordinasi dan konsultasi kedalam daerah	Terlaksananya tugas-tugas dalam daerah			100,00	72.360.000	268 OH	70.060.000	9,11	6.380.000	30,66	21.478.000												DINAS ARPUS			

No	Sasaran	Kode	Ususan/Bidang Ususan Pemerintahan Daerah dan Program/Kegiatan	Indikator Kinerja Program (Outcome)/Kegiatan (Output)	Target RPJMD Kabupaten pada Tahun 2019 (Akhir Periode RPJMD)		Realisasi Capaian Kinerja RPJMD Kabupaten sampai dengan RKPD Kabupaten Tahun Lalu (n-2)		Target Kinerja Anggaran RKPD Kabupaten Tahun Berjalan (Tahun n-1) yang Dievaluasi		Realisasi Kinerja Pada Triwulan								Realisasi kinerja dan Anggaran RPJMD Kabupaten Tahun 2018 (Akhir Tahun Pelaksanaan RKPD Tahun 2018)		Tingkat Capaian Kinerja dan Realisasi Anggaran RPJMD Kabupaten s/d Tahun 2018 (%)		Perangkat Daerah Penanggung Jawab														
											I		II		III		IV							13		14 = 7 + 13		15 = 14/6 x 100%									
											K	Rp	K	Rp	K	Rp	K	Rp						K	Rp	K	Rp	K	Rp	K	Rp						
2		2.17-2	Program Peningkatan Sarana dan Prasarana Aparatur			100,00	60.974.000	109.596.000	2,62	2.876.200	150,83	165.308.463																									DINAS ARPUS
		2.17-2.3	Pembangunan Gedung Kantor	Meningkatnya jumlah dan umur teknis sarana dan prasarana aparatur dengan output terlaksananya pembangunan gedung kantor					1 unit	-																										DINAS ARPUS	
		2.17-2.10	Pengadaan mebeleur	Terlaksananya pengadaan meubelair		100,00	6.200.000	10 Unit	3.000.000	-	-	-	-	-	-	-	-	-	-	-	-	-	-	-	-	-	-	-	-	-	-	-	-	-		DINAS ARPUS	
		2.17-2.22	Pemeliharaan rutin/berkala gedung kantor	Terlaksananya pemeliharaan gedung/kantor secara rutin/berkala		100,00	14.401.000	5 Unit	13.496.000	-	-	-	-	-	-	-	-	-	-	-	-	-	-	-	-	-	-	-	-	-	-	-	-	-		DINAS ARPUS	
		2.17-2.24	Pemeliharaan rutin/berkala kendaraan dinas/operasional	Terlaksananya pemeliharaan kendaraan dinas/Operasional secara rutin/berkala		100,00	40.373.000	3 Unit	43.100.000	6,67	2.876.200	35,70	15.385.463																								DINAS ARPUS
		2.17-2.42	Rehabilitasi Sedang/Berat Gedung Kantor	Meningkatnya jumlah dan umur teknis sarana dan prasarana aparatur dengan output terlaksananya rehabilitasi gedung kantor					1 Unit	50.000.000	-	299,85	149.923.000																								DINAS ARPUS
3		2.17-3	Program peningkatan disiplin aparatur			100,00	25.350.000			-																										DINAS ARPUS	
		2.17-3.2	Pengadaan pakaian dinas beserta perlengkapannya	Terlaksananya pengadaan pakaian dinas beserta perlengkapannya		100,00	25.350.000	40 Orang		-																											DINAS ARPUS
			Program Peningkatan Kapasitas Sumber Daya																																		

No	Sasaran	Kode	Ususan/Bidang Ususan Pemerintahan Daerah dan Program/Kegiatan	Indikator Kinerja Program (Outcome)/Kegiatan (Output)	Target RPJMD Kabupaten pada Tahun 2019 (Akhir Periode RPJMD)		Realisasi Capaian Kinerja RPJMD Kabupaten sampai dengan RKPD Kabupaten Tahun Lalu (n-2)		Target Kinerja Anggaran RKPD Kabupaten Tahun Berjalan (Tahun n-1) yang Dievaluasi		Realisasi Kinerja Pada Triwulan								Realisasi kinerja dan Anggaran RPJMD Kabupaten Tahun 2018 (Akhir Tahun Pelaksanaan RKPD Tahun 2018)		Tingkat Capaian Kinerja dan Realisasi Anggaran RPJMD Kabupaten s/d Tahun 2018 (%)		Perangkat Daerah Penanggung Jawab								
											I		II		III		IV							Realisasi Capaian Kinerja dan Anggaran RKPD Kabupaten yang Dievaluasi							
											K	Rp	K	Rp	K	Rp	K	Rp						K	Rp	K	Rp	K	Rp		
1	2	3	4	5	6		7		8		9		10		11		12		13		14 = 7 + 13		15 = 14/6 x 100%		16						
4		2.17-5	Aparatur				88,90	114.105.200		145.520.000			20,11	29.258.908																	DINAS ARPUS
		2.17-5.1	Pendidikan dan pelatihan formal	Keikutsertaan aparatur dalam Bimtek yang diadakan di pusat maupun provinsi			88,90	114.105.200	12 OK	145.520.000			20,11	29.258.908																	DINAS ARPUS
6		2.17-15	Program Pengembangan Budaya Baca dan Pembinaan Perpustakaan				99,71	279.612.900		264.954.500	7,41	19.640.000	29,17	77.280.500																	DINAS ARPUS
		2.17-15.1	Pemasyarakatan minat dan kebiasaan membaca untuk mendorong terwujudnya masyarakat pembelajar	Jumlah pengunjung perpustakaan priode rencana			98,84	24.280.500	3000 Orang	54.347.500	1,18	640.000	17,22	9.360.000																	DINAS ARPUS
		2.17-15.2	Pengembangan minat dan budaya baca	Meningkatnya Minat dan Budaya Baca Anak Usia Sekolah			99,84	144.517.300	60 Orang	145.780.500	13,03	19.000.000	46,59	67.920.500																	DINAS ARPUS
		2.17-15.9	Penyediaan bahan pustaka perpustakaan umum daerah	Jumlah peningkatan koleksi buku priode rencana			100,00	30.000.000	100 Buku	10.000.000																					DINAS ARPUS
		2.17-15.11	Penyediaan Sarana dan Prasarana Perpustakaan	Peningkatan sarana dan prasarana perpustakaan			100,00	9.600.000	5 bh																						DINAS ARPUS
		2.17-15.12	Bimbingan Teknis Pengelola Perpustakaan	Jumlah peserta Bimtek priode rencana			95,16	2.908.000	40 Orang	54.826.500																					DINAS ARPUS
		2.17-15.13	Pengembangan E-Lebrary (Perpustakaan Digital)	Peningkatan sistem layanan perpustakaan			99,78	68.307.100	1 sistem aplikasi																						DINAS ARPUS
7		2.18-15	Program perbaikan sistem administrasi kearsipan				98,37	199.243.900		168.012.000	7,02	11.800.000	6,37	10.699.050																	DINAS ARPUS
		2.18-15.1	Pembangunan data base informasi kearsipan	Tersedianya Database informasi Kearsipan			100,00	29.205.300	1 dokumen	30.000.800			26,44	7.930.950																	DINAS ARPUS

No	Sasaran	Kode	Usuran/Bidang Usuran Pemerintahan Daerah dan Program/Kegiatan	Indikator Kinerja Program (Outcome)/Kegiatan (Output)	Target RPJMD Kabupaten pada Tahun 2019 (Akhir Periode RPJMD)		Realisasi Capaian Kinerja RPJMD Kabupaten sampai dengan RKPD Kabupaten Tahun Lalu (n-2)		Target Kinerja Anggaran RKPD Kabupaten Tahun Berjalan (Tahun n-1) yang Dievaluasi		Realisasi Kinerja Pada Triwulan								Realisasi kinerja dan Anggaran RPJMD Kabupaten Tahun 2018 (Akhir Tahun Pelaksanaan RKPD Tahun 2018)		Tingkat Capaian Kinerja dan Realisasi Anggaran RPJMD Kabupaten s/d Tahun 2018 (%)		Perangkat Daerah Penanggung Jawab						
											I		II		III		IV							Realisasi Capaian Kinerja dan Anggaran RKPD Kabupaten yang Dievaluasi					
											K	Rp	K	Rp	K	Rp	K	Rp						K	Rp	K	Rp	K	Rp
1	2	3	4	5	6		7		8		9		10		11		12		13		14 = 7 + 13		15 = 14/6 x 100%		16				
		2.18-15.8	Penyusunan/ Penyempurnaan Jadwal Retensi Arsip (JRA)	Jumlah JRA yang tersusun			99,54	62.801.700																				DINAS ARPUS	
		2.18-15.9	Pengawasan Kearsipan	Adannya laporan audit kearsipan			97,28	107.236.900	43 OPD	138.011.200	8,55	11.800.000	1,34	1.845.600														DINAS ARPUS	
			Kegiatan penyusunan Raperda penyelenggaraan kearsipan											922.500															DINAS ARPUS
8		2.18-16	Program penyelamatan dan pelestarian dokumen/ arsip daerah				98,61	165.779.800		163.000.000	14,43	23.518.080	33,10	53.945.540															DINAS ARPUS
		2.18-16.1	Pengadaan sarana pengolahan dan penyimpanan arsip	Prosentase peningkatan ketersediaan sarana pengolahan dan penyimpanan arsip			100,00	11.550.000																					DINAS ARPUS
		2.18-16.2	Pendataan dan penataan dokumen/arsip daerah	Jumlah dokumen/arsip yang terolah			97,43	80.217.400	7500 Dokumen	84.000.000	5,54	4.652.320	24,21	20.336.320															DINAS ARPUS
		2.18-16.5	Penelusuran Arsip Permanen	Jumlah dokumen/arsip yang dilakukan pemeliharaan dan pelestarian			99,70	74.012.400	360 Dok	79.000.000	11,39	9.000.880	13,33	10.531.400															DINAS ARPUS
			Kegiatan Penyusutan Arsip						50 berkas	-		9.864.880		23.077.820															
9		2.18-17	Program pemeliharaan rutin/berkala sarana dan prasarana kearsipan				99,54	98.786.150		42.060.000	1,66	700.000	73,04	30.720.000															DINAS ARPUS
		2.18-17.2	Pemeliharaan rutin/berkala arsip daerah	Jumlah volume ruang arsip yang dilakukan pemeliharaan			99,54	98.786.150	512 M3	42.060.000	1,66	700.000	73,04	30.720.000															DINAS ARPUS
10		2.18-18	Program Peningkatan Kualitas Pelayanan Informasi											10.850.000															DINAS ARPUS
			Sosialisasi/penyuluhan kearsipan di lingkungan																										

No	Sasaran	Kode	Usuran/Bidang Usuran Pemerintahan Daerah dan Program/Kegiatan	Indikator Kinerja Program (Outcome)/Kegiatan (Output)	Target RPJMD Kabupaten pada Tahun 2019 (Akhir Periode RPJMD)		Realisasi Capaian Kinerja RPJMD Kabupaten sampai dengan RKPD Kabupaten Tahun Lalu (n-2)		Target Kinerja Anggaran RKPD Kabupaten Tahun Berjalan (Tahun n-1) yang Dievaluasi		Realisasi Kinerja Pada Triwulan								Realisasi kinerja dan Anggaran RPJMD Kabupaten Tahun 2018 (Akhir Tahun Pelaksanaan RKPD Tahun 2018)		Tingkat Capaian Kinerja dan Realisasi Anggaran RPJMD Kabupaten s/d Tahun 2018 (%)		Perangkat Daerah Penanggung Jawab								
											I		II		III		IV							Realisasi Capaian Kinerja dan Anggaran RKPD Kabupaten yang Dievaluasi							
											K	Rp	K	Rp	K	Rp	K	Rp						K	Rp	K	Rp	K	Rp		
1	2	3	4	5	6		7		8		9		10		11		12		13		14 = 7 + 13		15 = 14/6 x 100%		16						
			instansi pemerintah/swasta						40 Or																						
			Kegiatan Fasilitasi dan Penataan ARSIP						2 OPD																			DINAS ARPUS			
			Bimtek Pengelola Kearsipan SKPD	Meningkatnya kualitas sumber daya dan pelayanan kearsipan dengan output jumlah SDM yang mengikuti Bimtek Pengelola Kearsipan					40 Or				10.850.000															DINAS ARPUS			
			Kegiatan Pembinaan Kearsipan Pada Pemerintah Desa						12 DS																						
			Program Perencanaan Pembangunan Daerah						12.690.000																						
			Kegiatan Penyusunan Renstra Perangkat Daerah						1 Dokumen	12.690.000																					
11		2.18-29	Program Penataan Organisasi Tatalaksana dan Peningkatan Pelayanan Publik Perangkat Daerah				99,90	20.970.000																				DINAS ARPUS			
		2.18-29.9	Analisa Jabatan Perangkat Daerah Kabupaten Sanggau	Tersusunnya pedoman kerja			99,90	20.970.000	1 Lap																			DINAS ARPUS			
Dinas Perkebunan dan Peternakan																															DISBUNNAK
1		3.03-1	Program Pelayanan Administrasi Perkantoran				98,40	1.666.653.824		4.969.383.000	14,48	719.376.419	25,99	1.291.738.624														DISBUNNAK			
		3.03-1.1	Penyediaan jasa surat menyurat	Terlaksananya kegiatan surat menyurat			62,67	2.883.000	1200 surat	4.600.000			38,04	1.750.000														DISBUNNAK			
		3.03-1.2	Penyediaan jasa komunikasi, sumber daya air dan listrik	Terpenuhinya jasa komunikasi, sumber daya air dan listrik			95,07	83.281.507	12 Bulan	76.400.000	17,45	13.331.309	21,57	16.482.485														DISBUNNAK			
									45 Unit	21.375.000																					

No	Sasaran	Kode	Ususan/Bidang Urusan Pemerintahan Daerah dan Program/Kegiatan	Indikator Kinerja Program (Outcome)/Kegiatan (Output)	Target RPJMD Kabupaten pada Tahun 2019 (Akhir Periode RPJMD)		Realisasi Capaian Kinerja RPJMD Kabupaten sampai dengan RKPD Kabupaten Tahun Lalu (n-2)		Target Kinerja Anggaran RKPD Kabupaten Tahun Berjalan (Tahun n-1) yang Dievaluasi		Realisasi Kinerja Pada Triwulan								Realisasi kinerja dan Anggaran RPJMD Kabupaten Tahun 2018 (Akhir Tahun Pelaksanaan RKPD Tahun 2018)		Tingkat Capaian Kinerja dan Realisasi Anggaran RPJMD Kabupaten s/d Tahun 2018 (%)		Perangkat Daerah Penanggung Jawab						
											I		II		III		IV							13		14 = 7 + 13		15 = 14/6 x 100%	
											K	Rp	K	Rp	K	Rp	K	Rp						K	Rp	K	Rp	K	Rp
1	2	3	4	5	6		7		8		9		10		11		12		13		14 = 7 + 13		15 = 14/6 x 100%		16				
			Penyediaan jasa peralatan dan perlengkapan kantor																										
		3.03-1.6	Penyediaan jasa pemeliharaan dan perizinan kendaraan dinas/operasional	Tersedianya surat tanda nomor kendaraan dinas disbunnak		100,00	912.900	1 Kendaraan Dinas	1.500.000																	DISBUNNAK			
		3.03-1.7	Penyediaan jasa administrasi keuangan	Tersedianya honorarium pengelola administrasi keuangan		95,50	230.247.000	17 Orang	241.100.000	24,70	59.550.000	24,89	60.000.000													DISBUNNAK			
		3.03-1.8	Penyediaan jasa kebersihan kantor	Terpenuhinya peralatan kebersihan kantor Disbunnak				12 Item	5.906.000	27,66	1.633.500	34,13	2.015.500													DISBUNNAK			
		3.03-1.9	Penyediaan jasa perbaikan peralatan kerja	Terlaksananya pemeliharaan alat-alat gedung kantor		100,00	5.306.000				6.875.000		1.250.000													DISBUNNAK			
		3.03-1.10	Penyediaan alat tulis kantor	Tersedianya Alat Tulis Kantor		99,42	16.776.500	51 Item	42.686.000	22,64	9.664.765	22,44	9.578.565													DISBUNNAK			
		3.03-1.11	Penyediaan barang cetakan dan penggandaan	Tersedianya barang cetakan dan penggandaan		99,89	42.639.800	10 Jenis	20.930.000	22,71	4.752.400	16,88	3.532.400													DISBUNNAK			
		3.03-1.12	Penyediaan komponen instalasi listrik/penerangan bangunan kantor	tersedianya komponen instalasi listrik/penerangan bangunan kantor		84,33	20.180.000	9 Item	6.142.000	37,61	2.310.000	40,07	2.461.000													DISBUNNAK			
		3.03-1.13	Penyediaan peralatan dan perlengkapan kantor	Terpenuhinya pengadaan peralatan gedung kantor		100,00	6.142.500	7 Unit	59.000.000			114,07	67.300.000													DISBUNNAK			
			Penyediaan peralatan rumah tangga			100,00	60.940.000																			DISBUNNAK			
		3.03-1.15	Penyediaan bahan bacaan dan peraturan perundang-undangan	Tersedianya surat kabar dan majalah		100,00	7.860.000	12 Bulan	9.000.000	15,44	1.390.000	23,17	2.085.000													DISBUNNAK			
			Penyediaan bahan logistik kantor								10.944.000		11.062.000																

No	Sasaran	Kode	Urusan/Bidang Urusan Pemerintahan Daerah dan Program/Kegiatan	Indikator Kinerja Program (Outcome)/Kegiatan (Output)	Target RPJMD Kabupaten pada Tahun 2019 (Akhir Periode RPJMD)		Realisasi Capaian Kinerja RPJMD Kabupaten sampai dengan RKPD Kabupaten Tahun Lalu (n-2)		Target Kinerja Anggaran RKPD Kabupaten Tahun Berjalan (Tahun n-1) yang Dievaluasi		Realisasi Kinerja Pada Triwulan								Realisasi Kinerja dan Anggaran RPJMD Kabupaten Tahun 2018 (Akhir Tahun Pelaksanaan RKPD Tahun 2018)		Tingkat Capaian Kinerja dan Realisasi Anggaran RPJMD Kabupaten s/d Tahun 2018 (%)		Perangkat Daerah Penanggung Jawab							
											I		II		III		IV							13		14 = 7 + 13				
											K	Rp	K	Rp	K	Rp	K	Rp						K	Rp	K	Rp	K	Rp	K
1		3.03-1.17	Penyediaan makanan dan minuman	Tersedianya makan minum kantor Disbunnak			96,53	124.680.000	12850 Porsi	129.160.000	11,04	14.260.000	11,60	14.985.000																DISBUNNAK
		3.03-1.18	Rapat-rapat koordinasi dan konsultasi ke luar daerah	terlaksananya rapat koordinasi dan konsultasi			100,00	299.137.557	219 OH	268.140.000	26,40	70.786.476	31,94	85.638.800																DISBUNNAK
		3.03-1.19	Penyediaan Jasa Tenaga Kerja Non PNS	Terpenuhinya tenaga kontrak/tenaga tidak tetap untuk menunjang pelaksanaan tugas			99,68	528.913.060	15 Orang	614.420.000	20,84	128.034.957	23,31	143.203.157																DISBUNNAK
		3.03-1.20	Rapat-rapat, koordinasi dan konsultasi kedalam daerah	Terlaksananya rapat koordinasi dan konsultasi			99,98	236.754.000	338 OH	236.804.000	9,03	21.380.000	16,19	38.340.000																DISBUNNAK
2		3.03-2	Program Peningkatan Sarana dan Prasarana Aparatur				99,68	296.282.120		298.400.000	0,52	1.540.512	0,90	2.679.317																DISBUNNAK
			Pengadaan Kendaraan Dinas/Operasional						10 unit																					
		3.03-2.22	Pemeliharaan rutin/berkala gedung kantor	Terlaksananya pemeliharaan gedung/kantor			100,00	49.712.000	2 Unit	50.000.000	-	-	-	-																DISBUNNAK
		3.03-2.24	Pemeliharaan rutin/berkala kendaraan dinas/operasional	Terlaksananya pemeliharaan kendaraan dinas			96,41	25.451.120	1 Unit	26.400.000	5,84	1.540.512	10,15	2.679.317																DISBUNNAK
		3.03-2.42	Rehabilitasi sedang/berat gedung kantor	Terlaksananya rehabilitasi gedung kantor Disbunnak			100,00	221.119.000	1 Unit	222.000.000	-	-	-	-																DISBUNNAK
3		3.03-3	Program peningkatan disiplin aparatur				100,00	46.152.000		25.000.000	-	-	99,36	24.840.000																DISBUNNAK
		3.03-3.2	Pengadaan pakaian dinas beserta perlengkapannya	Tersedianya pakaian dinas ASN Disbunnak			100,00	46.152.000	46 stel	25.000.000	-	-	99,36	24.840.000																DISBUNNAK

No	Sasaran	Kode	Ususan/Bidang Ususan Pemerintahan Daerah dan Program/Kegiatan	Indikator Kinerja Program (Outcome)/Kegiatan (Output)	Target RPJMD Kabupaten pada Tahun 2019 (Akhir Periode RPJMD)		Realisasi Capaian Kinerja RPJMD Kabupaten sampai dengan RKPD Kabupaten Tahun Lalu (n-2)		Target Kinerja Anggaran RKPD Kabupaten Tahun Berjalan (Tahun n-1) yang Dievaluasi		Realisasi Kinerja Pada Triwulan				Realisasi Capaian Kinerja dan Anggaran RKPD Kabupaten yang Dievaluasi		Realisasi kinerja dan Anggaran RPJMD Kabupaten Tahun 2018 (Akhir Tahun Pelaksanaan RKPD Tahun 2018)		Tingkat Capaian Kinerja dan Realisasi Anggaran RPJMD Kabupaten s/d Tahun 2018 (%)		Perangkat Daerah Penanggung Jawab				
					6		7		8		9		10		11		12		13			14 = 7 + 13		15 = 14/6 x 100%	
					K	Rp	K	Rp	K	Rp	K	Rp	K	Rp	K	Rp	K	Rp	K	Rp		K	Rp	K	Rp
4		3.03-5	Program Peningkatan Kapasitas Sumber Daya Aparatur			97,19	129.985.164		154.020.000	29,83	45.940.500	7,12	10.968.900									DISBUNNAK			
		3.03-5.1	Pendidikan dan pelatihan formal	Tingkat pengetahuan dan kemampuan SDM aparatur		97,19	129.985.164	15 orang	154.020.000	29,83	45.940.500	7,12	10.968.900									DISBUNNAK			
5		3.03-15	Program Peningkatan Kesejahteraan Petani						390.000.000	15,50	60.460.000	8,44	32.910.500									DISBUNNAK			
			Pelatihan Petani dan Pelaku Agribisnis					75 Orang	70.000.000	-	-	3,76	2.635.250												
		3.03-15.06	Fasilitasi Pensertifikatan Tanah untuk Peningkatan Akses Permodalan	Kelancaran pelaksanaan sertifikasi lahan Perkebunan, terbunanya distributor sarana pertanian				7500 Bidang tanah	100.000.000	-	-	-	-									DISBUNNAK			
			Pembinaan Peremajaan Kelapa Sawit Rakyat					1 Dokumen	220.000.000	27,48	60.460.000	13,76	30.275.250									DISBUNNAK			
6		3.03-16	Program Peningkatan Ketahanan Pangan (pertanian/perkebunan)			100,00	169.992.000		285.000.000	7,14	20.350.000	43,16	122.994.000									DISBUNNAK			
		3.03-16.5	Laporan berkala kondisi ketahanan pangan daerah	lap. Statistik Perkeb. Peternakan Thn 2017 2018		99,99	89.992.000	1 Dokumen	115.000.000	9,55	10.982.000	25,37	29.170.000									DISBUNNAK			
		3.03-16.12	Penanganan pasca panen dan pengolahan hasil pertanian	Dilaksanakannya proses pembuatan bokar bersih		100,00	80.000.000	2 Kelompok	140.000.000	6,69	9.368.000	64,93	90.905.000									DISBUNNAK			
			Penyusunan Renstra Dinas Perkebunan dan Peternakan Tahun 2019-2024					2 Dokumen	30.000.000	-	-	9,73	2.919.000												

No	Sasaran	Kode	Usuran/Bidang Usuran Pemerintahan Daerah dan Program/Kegiatan	Indikator Kinerja Program (Outcome)/Kegiatan (Output)	Target RPJMD Kabupaten pada Tahun 2019 (Akhir Periode RPJMD)		Realisasi Capaian Kinerja RPJMD Kabupaten sampai dengan RKPD Kabupaten Tahun Lalu (n-2)		Target Kinerja Anggaran RKPD Kabupaten Tahun Berjalan (Tahun n-1) yang Dievaluasi		Realisasi Kinerja Pada Triwulan								Realisasi kinerja dan Anggaran RPJMD Kabupaten Tahun 2018 (Akhir Tahun Pelaksanaan RKPD Tahun 2018)		Tingkat Capaian Kinerja dan Realisasi Anggaran RPJMD Kabupaten s/d Tahun 2018 (%)		Perangkat Daerah Penanggung Jawab			
											I		II		III		IV							Realisasi Capaian Kinerja dan Anggaran RKPD Kabupaten yang Dievaluasi		
											K	Rp	K	Rp	K	Rp	K	Rp						K	Rp	K
1	2	3	4	5	6		7		8		9		10		11		12		13		14 = 7 + 13		15 = 14/6 x 100%		16	
			Program Pembinaan dan Pengembangan Aparatur																							
			Penyusunan Instrumen Analisis Jabatan PNS						1 dokumen	30.000.000	-	-	13,68	4.105.000												
			Program Peningkatan dan Pengembangan Pengelolaan Keuangan Daerah																							
			Penghapusan Barang Inventaris			99,66	13.879.700		1 laporan	13.927.000	-	-	100,00	13.927.000												
7		3.03-17	Program peningkatan pemasaran hasil produksi pertanian/perkebunan					100,00	120.149.000			138.000.000	4,92	6.792.000	39,08	53.923.500										DISBUNNAK
		3.03-17.7	Promosi atas hasil produksi pertanian/perkebunan unggulan daerah	Peternakan Unggulan Daerah				100,00	120.149.000			138.000.000	4,92	6.792.000	39,08	53.923.500										DISBUNNAK
8		3.03-19	Program peningkatan produksi pertanian/perkebunan					98,77	742.516.650			962.873.000	8,78	84.577.000	22,14	213.218.600										DISBUNNAK
		3.03-19.11	Pengembangan Tanaman Kelapa Sawit Rakyat	Terlaksananya perluasan tanaman kelapa sawit rakyat						40 Ha	200.000.000	3,74	7.478.000	38,09	76.172.550											DISBUNNAK
		3.03-19.11	Pembibitan kelapa sawit rakyat	Terlaksananya pengembangan kelapa sawit rakyat				98,06	241.189.950																	DISBUNNAK
		3.03-19.14	Pembinaan Usaha Penangkaran Bibit/Benih Perkebunan	Terbinanya penangkaran benih				99,61	74.704.500	22 Penangkar	115.000.000	14,51	16.682.000	31,02	35.672.750											DISBUNNAK
		3.03-19.19	Pengembangan Tanaman Karet Rakyat	Terlaksananya pengembangan tanaman karet rakyat						30 Ha	125.000.000	-	-	-	-										DISBUNNAK	
		3.03-19.21	Pembinaan Usaha Perkebunan	Terlaksananya koordinasi dengan pengusaha perkebunan				99,99	169.816.000	41 Perusahaan Perkebunan	170.000.000	16,23	27.585.000	19,98	33.972.300											DISBUNNAK

No	Sasaran	Kode	Ususan/Bidang Ususan Pemerintahan Daerah dan Program/Kegiatan	Indikator Kinerja Program (Outcome)/Kegiatan (Output)	Target RPJMD Kabupaten pada Tahun 2019 (Akhir Periode RPJMD)		Realisasi Capaian Kinerja RPJMD Kabupaten sampai dengan RKPD Kabupaten Tahun Lalu (n-2)		Target Kinerja Anggaran RKPD Kabupaten Tahun Berjalan (Tahun n-1) yang Dievaluasi		Realisasi Kinerja Pada Triwulan				Realisasi Capaian Kinerja dan Anggaran RKPD Kabupaten yang Dievaluasi		Realisasi kinerja dan Anggaran RPJMD Kabupaten Tahun 2018 (Akhir Tahun Pelaksanaan RKPD Tahun 2018)		Tingkat Capaian Kinerja dan Realisasi Anggaran RPJMD Kabupaten s/d Tahun 2018 (%)		Perangkat Daerah Penanggung Jawab				
					6		7		8		9		10		11		12		13			14 = 7 + 13		15 = 14/6 x 100%	
					K	Rp	K	Rp	K	Rp	K	Rp	K	Rp	K	Rp	K	Rp	K	Rp		K	Rp	K	Rp
			Pengembangan Jalan Pertanian/Jalan Produksi Perkebunan (DAK)					20 Km																	
			Peengembangan Tanaman Karet Rakyat																						
		3.03-19.24	Peremajaan Karet Rakyat	Terlaksananya Peremajaan Karet Rakyat			97,81	122.164.000														DISBUNNAK			
		3.03-19.29	Penilaian Usaha Perkebunan	Diketahui kelas perusahaan perkebunan sebagai bahan rekomendasi peningkatan kinerja usaha perkebunan					9 Perusaahaan Perkebunan	82.873.000				6,98	5.784.000								DISBUNNAK		
		3.03-19.35	Pengembangan Tanaman Lada Rakyat	Terlaksananya pengembangan tanaman lada rakyat			98,01	57.190.500	20 Ha	95.000.000	7,68	7.292.000	9,56	9.080.250									DISBUNNAK		
		3.03-19.37	Perlindungan Perkebunan	Terlatihnya petani pekebun, terkendalinya kebakaran lahan dan kebun, berkurangnya serangan organisme pengganggu tanaman			99,63	77.451.700	350 petani	100.000.000	15,79	15.794.000	22,44	22.441.000									DISBUNNAK		
			Pelayanan Penerbitan STDB						15 kecamatan	75.000.000	7,69	5.764.000	22,91	17.184.000											
9		3.03-21	Program pencegahan dan penanggulangan penyakit ternak				99,83	521.299.600		516.000.000	19,38	100.024.000	47,05	242.800.400									DISBUNNAK		
		3.03-21.2	Pemeliharaan kesehatan dan pencegahan penyakit menular ternak	Terlaksananya layanan prima kesehatan hewan sebagai upaya medik dengan cara promotif, preventif, kuratif dan rehabilitatif menuju sistem			99,94	328.016.600	7500 ekor	416.000.000	22,70	94.440.000	43,79	182.172.400									DISBUNNAK		

No	Sasaran	Kode	Ususan/Bidang Ususan Pemerintahan Daerah dan Program/Kegiatan	Indikator Kinerja Program (Outcome)/Kegiatan (Output)	Target RPJMD Kabupaten pada Tahun 2019 (Akhir Periode RPJMD)		Realisasi Capaian Kinerja RPJMD Kabupaten sampai dengan RKPD Kabupaten Tahun Lalu (n-2)		Target Kinerja Anggaran RKPD Kabupaten Tahun Berjalan (Tahun n-1) yang Dievaluasi		Realisasi Kinerja Pada Triwulan				Realisasi Kinerja dan Anggaran RKPD Kabupaten yang Dievaluasi		Realisasi kinerja dan Anggaran RPJMD Kabupaten Tahun 2018 (Akhir Tahun Pelaksanaan RKPD Tahun 2018)		Tingkat Capaian Kinerja dan Realisasi Anggaran RPJMD Kabupaten s/d Tahun 2018 (%)		Perangkat Daerah Penanggung Jawab				
					6		7		8		9		10		11		12		13			14 = 7 + 13		15 = 14/6 x 100%	
					K	Rp	K	Rp	K	Rp	K	Rp	K	Rp	K	Rp	K	Rp	K	Rp		K	Rp	K	Rp
				kesehatan hewan nasional (SISKESWANAS)																					
		3.03-21.4	Pengawasan perdagangan ternak antar daerah	Terlaksananya pengawasan lalu lintas perdagangan ternak antar daerah dan serta produk peternakan			99,42	106.102.000	3 Kegiatan	100.000.000	5,58	5.584.000	60,63	60.628.000									DISBUNNAK		
		3.03-21.7	Pengumpulan Data Statistik Peternakan	Terkumpulnya data dan informasi peternakan			99,88	87.181.000	1 Kegiatan	-													DISBUNNAK		
10		3.03-22	Program peningkatan produksi hasil peternakan				99,57	1.582.824.000		100.000.000	7,11	7.110.000	48,16	48.156.000									DISBUNNAK		
			Pembibitan dan perawatan ternak						100 Ekor	100.000.000	-		-												
		3.03-22.3	Pendistribusian bibit ternak kepada masyarakat	Terwujudnya peningkatan jumlah populasi, produksi dan produktivitas ternak			99,57	1.582.824.000	21 Kelompok	-		7.110.000		48.156.000									DISBUNNAK		
12		3.03-26	Program Perencanaan dan Pengembangan Perkebunan				99,72	149.586.000		319.000.000	14,94	47.670.000	19,29	61.531.500									DISBUNNAK		
		3.03-26.2	Inventarisasi dan Pemetaan Perkebunan	Terlaksananya inventarisasi dan pemetaan kebun			99,48	74.608.000	20000 Ha	200.000.000	12,50	25.004.000	14,19	28.373.500									DISBUNNAK		
		3.03-26.3	Monitoring, Evaluasi dan Pelaporan	Laporan Monev bulanan, triwulan dan tahunan			99,97	74.978.000	3 Lapora	119.000.000	19,05	22.666.000	27,86	33.158.000									DISBUNNAK		
Sekretariat Daerah																									
		1.01-22	Program Manajemen Pelayanan Pendidikan				93,89	34.604.524.298		40.677.053.606	15,83	6.439.288.535	28,92	11.762.152.793									SEKRETARIAT DAERAH		
							97,24	6.215.720.150		7.220.380.966	55,99	4.042.860.000	5,74	414.726.400									SEKRETARIAT DAERAH		
		1.01-22.2	Pelaksanaan kerjasama secara kelembagaan di bidang pendidikan	Meningkatnya jumlah masyarakat Sanggau yang			97,78	6.112.594.150	175 Orang	7.011.648.474	57,61	4.039.140.000	5,78	404.979.400									SEKRETARIAT DAERAH		

No	Sasaran	Kode	Usuran/Bidang Urusan Pemerintahan Daerah dan Program/Kegiatan	Indikator Kinerja Program (Outcome)/Kegiatan (Output)	Target RPJMD Kabupaten pada Tahun 2019 (Akhir Periode RPJMD)		Realisasi Capaian Kinerja RPJMD Kabupaten sampai dengan RKPD Kabupaten Tahun Lalu (n-2)		Target Kinerja Anggaran RKPD Kabupaten Tahun Berjalan (Tahun n-1) yang Dievaluasi		Realisasi Kinerja Pada Triwulan								Realisasi kinerja dan Anggaran RPJMD Kabupaten Tahun 2018 (Akhir Tahun Pelaksanaan RKPD Tahun 2018)		Tingkat Capaian Kinerja dan Realisasi Anggaran RPJMD Kabupaten s/d Tahun 2018 (%)		Perangkat Daerah Penanggung Jawab						
											I		II		III		IV							Realisasi Capaian Kinerja dan Anggaran RKPD Kabupaten yang Dievaluasi					
											K	Rp	K	Rp	K	Rp	K	Rp						K	Rp	K	Rp	K	Rp
1	2	3	4	5	6		7		8		9		10		11		12		13		14 = 7 + 13		15 = 14/6 x 100%		16				
		1.01-22.24	Fasilitasi Pendirian Perguruan Tinggi	terfasilitasi beasiswa pendidikan Meningkatnya aktivitas masyarakat dalam melaksanakan ibadah sesuai keyakinan agama yang dianut			73,24	103.126.000	10 kali	208.732.492	1,78	3.720.000	4,67	9.747.000														SEKRETARIAT DAERAH	
3		1.04-16	Program Lingkungan Sehat Perumahan							26.277.300																		SEKRETARIAT DAERAH	
		1.04-16.7	Fasilitasi Pelaksanaan Program Percepatan Pembangunan Sanitasi Permukiman	Terlaksananya fasilitasi dan koordinasi dalam rangka pelaksanaan program PPSP di Kab. Sanggau					4 kali	26.277.300																			SEKRETARIAT DAERAH
4		1.06-15	Program Pemberdayaan Fakir Miskin, Komunitas Adat Terpencil (KAT) dan Penyandang Masalah Kesejahteraan Sosial (PMKS) Lainnya			92,75	340.081.698																					SEKRETARIAT DAERAH	
		1.06-15.10	Pengendalian Program Subsidi Beras untuk Masyarakat Berpenghasilan Rendah/ RASKIN	Terpenuhnya sebagian kalori dan gizi dalam bentuk beras bagi masyarakat berpenghasilan rendah, penerima manfaat dengan tingkat harga dan jumlah yang telah ditentukan pemerintah			92,75	340.081.698																					SEKRETARIAT DAERAH
5		1.06-16	Program Pelayanan dan Rehabilitasi Kesejahteraan Sosial			96,38	2.916.352.422		3.228.015.397	1,95	62.840.000	8,63	278.538.500															SEKRETARIAT DAERAH	
		1.06-16.12	Fasilitasi Kegiatan Keagamaan dan monitoring, Evaluasi Hibah Rumah Ibadah dan Lembaga Ibadah	Terwujudnya peningkatan aktivitas masyarakat dalam melaksanakan ibadah sesuai keyakinan agama yang dianut			94,51	472.801.216	212 rumah ibadah dan lembaga ibadah	612.300.016	8,47	51.832.000	14,26	87.326.000														SEKRETARIAT DAERAH	
		1.06-16.15	Fasilitasi Sosial Dan Kemasyarakatan	Meningkatnya kehidupan sosial masyarakat			94,96	332.375.468	300 Orang	373.928.770	2,94	11.008.000	16,20	60.585.500														SEKRETARIAT DAERAH	
		1.06-16.17	Fasilitasi Pelaksanaan Ibadah Haji	Terwujudnya kualitas pelaksanaan ibadah haji, dan terbantunya pelaksanaan ibadah haji di tanah suci dengan baik dan benar			97,20	701.721.798	140 calon jemaah haji	721.945.298			10,50	75.780.000														SEKRETARIAT DAERAH	

No	Sasaran	Kode	Usuran/Bidang Usuran Pemerintahan Daerah dan Program/Kegiatan	Indikator Kinerja Program (Outcome)/Kegiatan (Output)	Target RPJMD Kabupaten pada Tahun 2019 (Akhir Periode RPJMD)		Realisasi Capaian Kinerja RPJMD Kabupaten sampai dengan RKPD Kabupaten Tahun Lalu (n-2)		Target Kinerja Anggaran RKPD Kabupaten Tahun Berjalan (Tahun n-1) yang Dievaluasi		Realisasi Kinerja Pada Triwulan				Realisasi Capaian Kinerja dan Anggaran RKPD Kabupaten yang Dievaluasi		Realisasi kinerja dan Anggaran RPJMD Kabupaten Tahun 2018 (Akhir Tahun Pelaksanaan RKPD Tahun 2018)		Tingkat Capaian Kinerja dan Realisasi Anggaran RPJMD Kabupaten s/d Tahun 2018 (%)		Perangkat Daerah Penanggung Jawab				
					6		7		8		9		10		11		12		13			14 = 7 + 13		15 = 14/6 x 100%	
					K	Rp	K	Rp	K	Rp	K	Rp	K	Rp	K	Rp	K	Rp	K	Rp		K	Rp	K	Rp
		1.06-16.24	Fasilitasi Kegiatan Ibadah Rohani ke Tanah Suci	Terwujudnya pemimpin Umat yang dapat menjadi panutan bagi seluruh pemeluk agama masing-masing dan peningkatan kualitas kehidupan beragama			99,96	1.219.978.008	27 Ustadz, Pastor, Pendeta, Rohaniwan dan Toga	1.270.794.481												SEKRETARIAT DAERAH			
		1.06-16.26	Fasilitas Kegiatan Perumusan, Pengendalian, Monitoring dan Evaluasi Kebijakan Kegiatan Kesejahteraan Sosial	Meningkatnya kehidupan sosial masyarakat			81,30	189.475.932	5 Dokumen	249.046.832			22,02	54.847.000								SEKRETARIAT DAERAH			
6		2.10-18	Program kerjasama informasi dengan mas media				93,14	637.351.002		609.106.449	1,75	10.662.000	20,30	123.625.000								SEKRETARIAT DAERAH			
		2.10-18.7	Peliputan dan pendokumentasian kegiatan pemerintah kabupaten	Terlaksananya Pemberitaan dan Dokumentasi Kegiatan Pemerintah Kab. Sanggau			93,14	637.351.002	3 Dokumen	609.106.449	1,75	10.662.000	20,30	123.625.000								SEKRETARIAT DAERAH			
7		2.12-15	Program Peningkatan Promosi dan Kerjasama Investasi				98,09	173.753.711		199.772.414	1,65	3.300.000	8,98	17.941.392								SEKRETARIAT DAERAH			
		2.12-15.11	Penyelenggaraan Monitoring, Evaluasi dan Pelaporan Promosi	Terseleksiya kegiatan promosi/pameran yang akan diikuti oleh instansi/dinas sebagai bah evahlusi until perbaikan pada tahun selanjutnya			98,09	173.753.711	2 Dokumen	199.772.414	1,65	3.300.000	8,98	17.941.392								SEKRETARIAT DAERAH			
8		2.13-20	Program Pembinaan dan Pemasarakan Olah Raga				93,40	47.703.000		51.074.210			3,90	1.993.000								SEKRETARIAT DAERAH			
		2.13-20.20	Fasilitasi Pembinaan Olahraga Setiap Hari Jum'at	Terfasilitasinya Kegiatan Olahraga Setiap Hari Jumat			93,40	47.703.000	48 minggu	51.074.210			3,90	1.993.000								SEKRETARIAT DAERAH			
9		3.03-19	Program peningkatan produksi/pertanian/perkebunan				96,22	212.180.692		287.147.748	3,47	9.960.000	8,83	25.354.192								SEKRETARIAT DAERAH			
		3.03-19.9	Fasilitasi Kegiatan di Bidang Pertanian, Tanaman Pangan dan Holtikultura Kabupaten Sanggau	Terintegrasinya kegiatan-kegiatan di lingkungan pertanian			89,90	41.960.652	1 Dokumen	79.030.834			1,51	1.195.892								SEKRETARIAT DAERAH			
		3.03-19.10	Fasilitasi, Koordinasi dan Monitoring Kegiatan Perkebunan, Pertambangan dan Kehutanan	Meningkatnya kemitraan masyarakat wilayah perkebunan, pertambangan dan HTI dengan perusahaan			97,92	170.220.042	2 Dokumen	208.116.914	4,79	9.960.000	11,61	24.158.300								SEKRETARIAT DAERAH			
10		4.01-1	Program Pelayanan Administrasi Perkantoran				95,35	6.409.389.708		7.119.132.529	13,27	944.716.561	48,17	3.429.550.970								SEKRETARIAT DAERAH			

No	Sasaran	Kode	Usuran/Bidang Usuran Pemerintahan Daerah dan Program/Kegiatan	Indikator Kinerja Program (Outcome)/Kegiatan (Output)	Target RPJMD Kabupaten pada Tahun 2019 (Akhir Periode RPJMD)		Realisasi Capaian Kinerja RPJMD Kabupaten sampai dengan RKP Kabupaten Tahun Lalu (n-2)		Target Kinerja Anggaran RKP Kabupaten Tahun Berjalan (Tahun n-1) yang Dievaluasi		Realisasi Kinerja Pada Triwulan								Realisasi kinerja dan Anggaran RPJMD Kabupaten Tahun 2018 (Akhir Tahun Pelaksanaan RKP Kabupaten Tahun 2018)		Tingkat Capaian Kinerja dan Realisasi Anggaran RPJMD Kabupaten s/d Tahun 2018 (%)		Perangkat Daerah Penanggung Jawab			
					6		7		8		9		10		11		12		13		14 = 7 + 13			15 = 14/6 x 100%		
					K	Rp	K	Rp	K	Rp	K	Rp	K	Rp	K	Rp	K	Rp	K	Rp	K	Rp		K	Rp	
		4.01-1.1	Penyediaan jasa surat menyurat	Meningkatnya pelayanan administrasi di Setda		100,00	28.220.000	55000 Surat	28.220.000	47,96	13.535.000														SEKRETARIAT DAERAH	
		4.01-1.2	Penyediaan jasa komunikasi, sumber daya air dan listrik	Tersedianya Jasa Komunikasi, Sumber Data Air dan Listrik		79,21	671.602.748	12 Bulan	758.938.510	13,47	102.196.919	23,20	176.053.443													SEKRETARIAT DAERAH
		4.01-1.6	Penyediaan jasa pemeliharaan dan perizinan kendaraan dinas/operasional	Terlaksananya Perizinan Kendaraan Dinas/Operasional		98,92	44.514.200	28 Kendaraan Dinas	45.000.000	31,94	14.374.400	16,79	7.555.100													SEKRETARIAT DAERAH
		4.01-1.7	Penyediaan jasa administrasi keuangan	Terselenggaranya pembayaran jasa pengelolaan keuangan setda sesuai peraturan yang berlaku		95,96	416.550.000	47 orang	460.400.000	15,31	70.500.000	22,09	101.700.000													SEKRETARIAT DAERAH
		4.01-1.8	Penyediaan jasa kebersihan kantor	Tersedianya kebersihan lingkungan kantor		100,00	249.050.400	53 item	274.382.512	16,22	44.516.578	28,10	77.115.102													SEKRETARIAT DAERAH
		4.01-1.10	Penyediaan alat tulis kantor	Tersedianya Alat Tulis Kantor		92,82	72.064.560	62 item	87.227.562	-	-	33,53	29.244.320													SEKRETARIAT DAERAH
		4.01-1.11	Penyediaan barang cetakan dan penggandaan	Tersedianya Barang Hasil Cetakan dan Penggandaan		100,00	37.829.500	16 jenis	52.399.550	-	-	26,76	14.022.900													SEKRETARIAT DAERAH
		4.01-1.12	Penyediaan komponen instalasi listrik/penerangan bangunan kantor	Tersedianya Komponen Instalasi Listrik		99,97	243.841.166	49 item	208.687.630	23,68	49.414.045	36,54	76.247.340													SEKRETARIAT DAERAH
		4.01-1.13	Penyediaan peralatan dan perlengkapan kantor	Tersedianya Peralatan dan Perlengkapan Kantor		92,47	534.396.000	14 Unit	677.170.000	-	-	116,47	788.671.900													SEKRETARIAT DAERAH
		4.01-1.15	Penyediaan bahan bacaan dan peraturan perundang-undangan	Adanya Sumber Pengetahuan dari Peraturan Perundang-undangan		91,90	124.064.640	12 Bulan	135.000.000	-	-	39,03	52.687.920													SEKRETARIAT DAERAH
		4.01-1.17	Penyediaan makanan dan minuman	Tersedianya Makanan dan Minuman		94,47	576.743.321	12 Bulan	660.480.000	-	-	58,19	384.344.175													SEKRETARIAT DAERAH
		4.01-1.18	Rapat-rapat koordinasi dan konsultasi ke luar daerah	Seluruh Program Kegiatan dapat di Koordinasikan dan di Konsultasikan dengan Lancar		100,00	974.161.402	466 OH	766.070.000	9,86	75.520.297	44,72	342.593.510													SEKRETARIAT DAERAH
		4.01-1.19	Penyediaan Jasa Tenaga Kerja Non PNS	Meningkatkan pelayanan administrasi perkantoran dalam menunjang kinerja Kdh/Wkdh dan Setda		99,58	2.144.529.795	93 orang	2.120.481.000	26,60	564.140.422	33,45	709.378.284													SEKRETARIAT DAERAH
		4.01-1.20	Rapat-rapat, koordinasi dan konsultasi kedalam daerah	Pelaksanaan Kegiatan Pemerintah Daerah dapat Berjalan dengan Lancar		94,50	118.562.000	250 OH	167.464.000	0,59	986.000	17,15	28.718.000													SEKRETARIAT DAERAH
		4.01-1.24	Pelayanan Aplikasi Perjalanan Dinas			100,00	72.572.800	6250 lembar	72.572.800	-	-	-	-												SEKRETARIAT DAERAH	
		4.01-1.26	Operasional Perwakilan Sanggau	Meningkatnya Pelayanan Administrasi Perkantoran		91,92	100.687.176	900 tamu	104.638.965	8,05	8.420.900	26,07	27.281.726													SEKRETARIAT DAERAH

No	Sasaran	Kode	Ususan/Bidang Ususan Pemerintahan Daerah dan Program/Kegiatan	Indikator Kinerja Program (Outcome)/Kegiatan (Output)	Target RPJMD Kabupaten pada Tahun 2019 (Akhir Periode RPJMD)		Realisasi Capaian Kinerja RPJMD Kabupaten sampai dengan RKPD Kabupaten Tahun Lalu (n-2)		Target Kinerja Anggaran RKPD Kabupaten Tahun Berjalan (Tahun n-1) yang Dievaluasi		Realisasi Kinerja Pada Triwulan				Realisasi Capaian Kinerja dan Anggaran RKPD Kabupaten yang Dievaluasi		Realisasi kinerja dan Anggaran RPJMD Kabupaten Tahun 2018 (Akhir Tahun Pelaksanaan RKPD Tahun 2018)		Tingkat Capaian Kinerja dan Realisasi Anggaran RPJMD Kabupaten s/d Tahun 2018 (%)		Perangkat Daerah Penanggung Jawab				
					6		7		8		9		10		11		12		13			14 = 7 + 13		15 = 14/6 x 100%	
					K	Rp	K	Rp	K	Rp	K	Rp	K	Rp	K	Rp	K	Rp	K	Rp		K	Rp	K	Rp
		4.01-1.31	Fasilitasi Anggaran ULP Kab. Sanggau	Terpenuhinya pelaksanaan pengadaan barang/jasa Pemkab Sanggau					12 Bulan	500.000.000	0,22	1.112.000	122,79	613.937.250									SEKRETARIAT DAERAH		
11		4.01-2	Program Peningkatan Sarana dan Prasarana Aparatur			99,64	2.277.354.378		4.440.740.000	2,72	120.865.000	66,91	2.971.113.696									SEKRETARIAT DAERAH			
		4.01-2.5	Pengadaan Kendaraan dinas/operasional	Terpenuhinya Kendaraan Dinas Operasional Penunjang Kegiatan dan Pelayanan		100,00	32.000.000	4 Unit	2.200.000.000	-	-	97,15	2.137.257.400									SEKRETARIAT DAERAH			
		4.01-2.10	Pengadaan mebeleur	Terpenuhinya kebutuhan sarana untuk pelaksanaan kegiatan		100,00	172.550.000	44 Unit	179.850.000	-	-	61,16	110.000.000									SEKRETARIAT DAERAH			
		4.01-2.22	Pemeliharaan rutin/berkala gedung kantor	Terpeliharanya Gedung Kantor untuk Menunjang Pelaksanaan Kegiatan Perkantoran		99,21	584.373.000	5 Unit Bangunan	575.000.000	-	-	10,11	58.159.000									SEKRETARIAT DAERAH			
		4.01-2.24	Pemeliharaan rutin/berkala kendaraan dinas/operasional	Terpeliharanya Kendaraan Dinas		99,79	1.037.833.132	27 Unit	1.043.590.000	4,77	49.780.000	39,97	417.092.546									SEKRETARIAT DAERAH			
		4.01-2.26	Pemeliharaan rutin/berkala perlengkapan gedung kantor	Terpeliharanya Secara Rutin/ Berkala Perlengkapan Gedung Kantor		90,62	4.364.921	31 Tabung Gas	6.600.000	-	-	-	-									SEKRETARIAT DAERAH			
		4.01-2.28	Pemeliharaan rutin/berkala peralatan gedung kantor	Terpeliharanya Peralatan Gedung Kantor		99,79	446.233.328	155 Unit	435.700.000	16,32	71.085.000	57,06	248.604.750									SEKRETARIAT DAERAH			
12		4.01-3	Program peningkatan disiplin aparat			100,00	70.680.000		70.680.000	-	-	155,18	109.680.000									SEKRETARIAT DAERAH			
		4.01-3.2	Pengadaan pakaian dinas beserta perlengkapannya	Tersedianya pakaian dinas beserta perlengkapannya		100,00	70.680.000	138 stel	70.680.000	-	-	155,18	109.680.000									SEKRETARIAT DAERAH			
13		4.01-5	Program Peningkatan Kapasitas Sumber Daya Aparatur			99,71	82.874.000		543.332.000	-	-	4,56	24.782.000									SEKRETARIAT DAERAH			
		4.01-5.3	Bimbingan teknis implementasi peraturan perundang-undangan	Terlaksananya Bimtek implementasi peraturan perundang-undangan		99,71	82.874.000	35 orang	543.332.000	-	-	4,56	24.782.000									SEKRETARIAT DAERAH			
14		4.01-6	Program peningkatan pengembangan sistem pelaporan capaian kinerja dan keuangan			98,40	683.610.364		652.197.465	8,75	57.089.142	29,43	191.971.115									SEKRETARIAT DAERAH			
		4.01-6.1	Penyusunan laporan capaian kinerja dan ikhtisar realisasi kinerja SKPD			99,27	102.893.000	1 Dokumen	103.516.000	11,23	11.625.000	30,92	32.008.000									SEKRETARIAT DAERAH			
			Penyusunan LKIP Pemerintah	Terlaksananya penyusunan																		SEKRETARIAT			

No	Sasaran	Kode	Usuran/Bidang Usuran Pemerintahan Daerah dan Program/Kegiatan	Indikator Kinerja Program (Outcome)/Kegiatan (Output)	Target RPJMD Kabupaten pada Tahun 2019 (Akhir Periode RPJMD)		Realisasi Capaian Kinerja RPJMD Kabupaten sampai dengan RKPD Kabupaten Tahun Lalu (n-2)		Target Kinerja Anggaran RKPD Kabupaten Tahun Berjalan (Tahun n-1) yang Dievaluasi		Realisasi Kinerja Pada Triwulan								Realisasi Kinerja dan Anggaran RPJMD Kabupaten Tahun 2018 (Akhir Tahun Pelaksanaan RKPD Tahun 2018)		Tingkat Capaian Kinerja dan Realisasi Anggaran RPJMD Kabupaten s/d Tahun 2018 (%)		Perangkat Daerah Penanggung Jawab						
											I		II		III		IV							Realisasi Capaian Kinerja dan Anggaran RKPD Kabupaten yang Dievaluasi					
											K	Rp	K	Rp	K	Rp	K	Rp						K	Rp	K	Rp	K	Rp
1	2	3	4	5	6		7		8		9		10		11		12		13		14 = 7 + 13		15 = 14/6 x 100%		16				
		4.01-6.16	Daerah	dokumen LKIP Pemerintah Daerah Kab. Sanggau		99,51	115.172.948	1 Dokumen	100.000.000	8,78	8.776.757	17,00	17.000.000															DAERAH	
			Penyusunan Renstra Perangkat Daerah Tahun 2019-2024					1 Dokumen	30.000.000	42,99	12.895.500	-	-																
		4.01-6.17	Sistem Aplikasi Laporan Keuangan Dan Bendahara Pengeluaran			93,24	123.816.950				828.885		124.501.115															SEKRETARIAT DAERAH	
		4.01-6.22	Penyusunan Rencana Kerja dan Anggaran SKPD	Terlaksananya penyusunan Renja dan anggaran SKPD		100,00	74.220.000	5 Dokumen	74.220.000	30,94	22.963.000	24,87	18.462.000																SEKRETARIAT DAERAH
		4.01-6.25	Penatausahaan Keuangan dan Bendahara Pengeluaran Setda	Terlaksananya penatausahaan keuangan di lingkungan setda kab. Sanggau		99,69	267.507.465	4 Laporan Keuangan	286.236.465	-	-	-	-																SEKRETARIAT DAERAH
		4.01-6.35	Penyusunan Laporan Capaian Kinerja dan Iktisar Realisasi Kinerja Proses Pengadaan Barang dan Jasa	Terlaksananya penyusunan laporan Capaian kinerja dan iktisar realisasi kinerja proses pengadaan barang dan jasa				12 Dokumen	58.225.000	-	-	-	-																SEKRETARIAT DAERAH
15		4.01-16	Program peningkatan pelayanan kedinasan kepala daerah/wakil kepala daerah			89,43	5.050.880.769		6.456.907.652	6,93	447.302.416	22,92	1.479.870.299															SEKRETARIAT DAERAH	
		4.01-16.1	Dialog/audiensi dengan tokoh-tokoh masyarakat, pimpinan/anggota organisasi sosial dan kemasyarakatan	Terselenggaranya Kegiatan dialog/ Audiensi dengan tokoh masyarakat, pimpinan/ anggota organisasi sosial, kemasyarakatan		99,94	136.494.000	4 Kegiatan	226.074.000	-	-	-	-																SEKRETARIAT DAERAH
		4.01-16.2	Penerimaan kunjungan kerja pejabat negara/ departemen/ lembaga pemerintah non departemen/ luar negeri	Terlaksananya Kunjungan Kerja Pejabat Negara/ Departemen/ Lembaga Pemerintah Non Departemen/ Luar Negeri		86,05	362.135.500	1000 Tamu	464.812.000	0,43	1.988.000	53,17	247.144.000																SEKRETARIAT DAERAH
		4.01-16.5	Kunjungan kerja/inspeksi kepala daerah/wakil kepala daerah	Frekuensi Kunjungan Kerja Pimpinan		53,93	120.088.000	288 OH	222.656.000	7,16	15.940.000	8,51	18.948.000																SEKRETARIAT DAERAH
		4.01-16.6	Koordinasi dengan pemerintah pusat dan pemerintah daerah lainnya	Koordinasi dengan Pemerintah Pusat dan Pemerintah Daerah Lainnya		90,53	45.900.000	188 OH	514.080.000	13,82	71.060.304	22,36	114.973.820																SEKRETARIAT DAERAH
		4.01-16.7	Penyediaan Jasa Jaminan Pemeliharaan Kesehatan KDH/Wakil KDH	Terlaksananya Jaminan Pemeliharaan Kesehatan KDH/ Wakil KDH		74,24	381.646.965	7 Orang	80.000.000	-	-	3,47	2.774.900																SEKRETARIAT DAERAH
		4.01-16.8	Pengadaan Peralatan Kantor KDH/Wakil KDH	Tersedianya Peralatan Kantor KDH/ Wakil KDH		13,07	10.452.900	10 Unit	130.000.000	-	-	-	-																SEKRETARIAT DAERAH
		4.01-16.9	Pengadaan Pakaian Dinas Beserta perlengkapannya KDH/Wakil KDH	Tersedianya Pakaian Dinas		99,98	129.975.000	52 Stel	67.750.000	-	-	54,46	36.900.000																SEKRETARIAT DAERAH
		4.01-16.10	Pemeliharaan rutin/berkala rumah jabatan Bupati/Wakil Bupati	Terpenuhinya Pemeliharaan Rumah Dinas		100,00	67.750.000	2 Rumah	396.000.000	-	-	-	-																SEKRETARIAT DAERAH

No	Sasaran	Kode	Ususan/Bidang Ususan Pemerintahan Daerah dan Program/Kegiatan	Indikator Kinerja Program (Outcome)/Kegiatan (Output)	Target RPJMD Kabupaten pada Tahun 2019 (Akhir Periode RPJMD)		Realisasi Capaian Kinerja RPJMD Kabupaten sampai dengan RKPD Kabupaten Tahun Lalu (n-2)		Target Kinerja Anggaran RKPD Kabupaten Tahun Berjalan (Tahun n-1) yang Dievaluasi		Realisasi Kinerja Pada Triwulan				Realisasi Capaian Kinerja dan Anggaran RKPD Kabupaten yang Dievaluasi	Realisasi kinerja dan Anggaran RPJMD Kabupaten Tahun 2018 (Akhir Tahun Pelaksanaan RKPD Tahun 2018)		Tingkat Capaian Kinerja dan Realisasi Anggaran RPJMD Kabupaten s/d Tahun 2018 (%)		Perangkat Daerah Penanggung Jawab						
					6		7		8		9		10			11		12			13		14 = 7 + 13		15 = 14/6 x 100%	
					K	Rp	K	Rp	K	Rp	K	Rp	K	Rp		K	Rp	K	Rp		K	Rp	K	Rp	K	Rp
				jabatan																						
		4.01-16.11	Pemeliharaan Rutin/Berkala peralatan dan perlengkapan rumah jabatan Bupati/Wakil Bupati	Terpeliharanya Peralatan dan Perlengkapan Rumah Jabatan			99,85	395.397.000	25 Unit	80.000.000	-	-	44,36	35.488.500								SEKRETARIAT DAERAH				
		4.01-16.12	Pemeliharaan rutin/berkala mobil jabatan	Terpeliharanya Mobil Jabatan			99,95	99.948.660	8 Unit	1.269.000.000	6,41	81.325.000	24,38	309.333.282								SEKRETARIAT DAERAH				
		4.01-16.13	Pengadaan Peralatan dan Perlengkapan rumah jabatan KDH/Wakil KDH	Tersedianya Peralatan dan Perlengkapan Rumah jabatan KDH/ Wakil KDH			96,69	1.039.458.173	40 Unit	137.500.000	-	-	35,14	48.323.000								SEKRETARIAT DAERAH				
		4.01-16.14	Penyediaan Penunjang rumah tangga KDH/Wakil KDH	Penyedia Penunjang Rumah Tangga KDH/ Wakil KDH			100,00	220.300.000	12 Bulan	1.616.748.618	14,02	226.732.043	27,20	439.714.267								SEKRETARIAT DAERAH				
		4.01-16.15	Penyelenggaraan Keprotokolan Pemerintahan Daerah	Terlaksananya Keprotokolan Pemerintahan Daerah			93,66	1.332.596.892	707 OH	725.349.364	3,79	27.483.606	20,39	147.863.130								SEKRETARIAT DAERAH				
		4.01-16.16	Forum Koordinasi Pimpinan Daerah	Terlaksananya forum koordinasi pimpinan daerah			98,52	489.280.262	4 Kegiatan	111.227.000	-	-	35,96	40.000.000								SEKRETARIAT DAERAH				
		4.01-16.17	Fasilitasi dan Koordinasi Pelaksanaan Kegiatan Staf Ahli Bupati	Tersedianya Kegiatan Staf Ahli Bupati			69,74	219.457.413	511 OH	415.710.670	5,48	22.773.465	9,24	38.407.400								SEKRETARIAT DAERAH				
16		4.01-19	Program Peningkatan Kualitas Pelayanan Informasi Publik	Terlaksananya Penyediaan Informasi Publik			89,51	728.778.472		699.285.922	16,14	112.871.886	15,91	111.290.086								SEKRETARIAT DAERAH				
		4.01-19.3	Penyebaran Dokumentasi & Informasi Daerah Melalui Spanduk Dan Baliho	Penyediaan Dokumentasi dan Informasi Melalui Spanduk dan Baliho			82,18	375.258.000	3500 M2	327.998.000	-	-	-	-								SEKRETARIAT DAERAH				
		4.01-19.6	Pembinaan dan Penataan Kearsipan	Arsip mudah ditemukan kembali dengan cepat dan efisien dalam wadah (record center) dan pelayanan informasi arsip surat keluar dan masuk yang berbasis elektronik			98,87	353.520.472	15 Kecamatan	371.287.922	30,40	112.871.886	29,97	111.290.086								SEKRETARIAT DAERAH				
17		4.01-20	Program Peningkatan Kerjasama Daerah Bidang Ekonomi dan Pembangunan	Terlaksananya Kerjasama Daerah Bidang Ekonomi dan Pembangunan			82,93	86.288.528		133.280.592	2,43	3.240.000	7,93	10.570.850								SEKRETARIAT DAERAH				
		4.01-20.1	Fasilitasi Kebijakan Pengendalian Inflasi Daerah dan Perumusan Kebijakan Perdagangan, Industri dan Lembaga Keuangan	Tersedianya rumusan/rekomendasi TPID dan kebijakan bidang perdagangan, industri dan lembaga keuangan			82,93	86.288.528	4 dokumen	133.280.592	2,43	3.240.000	7,93	10.570.850								SEKRETARIAT DAERAH				
18		4.01-21	Pengembangan Badan Usaha Milik Daerah (BUMD)	Terlaksananya pengembangan badan usaha milik daerah			59,79	148.847.556		262.863.999	4,28	11.240.789	8,72	22.915.768								SEKRETARIAT DAERAH				
			Optimalisasi PDAM dan	Tersedianya rumusan kebijakan peningkatan kapasitas PDAM, document review																		SEKRETARIAT				

No	Sasaran	Kode	Usuan/Bidang Usuran Pemerintahan Daerah dan Program/Kegiatan	Indikator Kinerja Program (Outcome)/Kegiatan (Output)	Target RPJMD Kabupaten pada Tahun 2019 (Akhir Periode RPJMD)		Realisasi Capaian Kinerja RPJMD Kabupaten sampai dengan RKPD Kabupaten Tahun Lalu (n-2)		Target Kinerja Anggaran RKPD Kabupaten Tahun Berjalan (Tahun n-1) yang Dievaluasi		Realisasi Kinerja Pada Triwulan								Realisasi kinerja dan Anggaran RPJMD Kabupaten Tahun 2018 (Akhir Tahun Pelaksanaan RKPD Tahun 2018)		Tingkat Capaian Kinerja dan Realisasi Anggaran RPJMD Kabupaten s/d Tahun 2018 (%)		Perangkat Daerah Penanggung Jawab						
											I		II		III		IV							13		14 = 7 + 13		15 = 14/6 x 100%	
											K	Rp	K	Rp	K	Rp	K	Rp						K	Rp	K	Rp	K	Rp
1	2	3	4	5	6		7		8		9		10		11		12		13		14 = 7 + 13		15 = 14/6 x 100%		16				
		4.01-21.1	Fasilitasi Pengembangan Perusahaan Daerah	corporate plan serta dokumen rumusan kebijakan pengembangan perusda			59,79	148.847.556	2 Dokumen	262.863.999	4,28	11.240.789	8,72	22.915.768												DAERAH			
19		4.01-23	Program Optimalisasi Pemanfaatan Teknologi Informasi				98,43	1.139.694.900		1.270.711.291	10,26	130.373.800	42,63	541.757.800												SEKRETARIAT DAERAH			
		4.01-23.2	Penyelenggaraan Layanan Pengadaan Secara Elektronik (LPSE)	Terlaksananya fasilitasi dan koordinasi dalam rangka penyelesaian permasalahan SKPD dalam melaksanakan perencanaan dan program pembangunan daerah			99,03	1.013.119.400	1 Laporan	1.071.236.755	9,18	98.300.600	49,83	533.825.800												SEKRETARIAT DAERAH			
		4.01-23.3	Penyelenggaraan Monev Online Pengadaan Barang/ Jasa Pemerintah Serta Pengawasan Penyerapan Anggaran	Tersedianya data realisasi penyerapan anggaran dan pelaksanaan PBJP di Sanggau			94,99	54.819.300	1 Laporan	57.711.250	-	-	10,08	5.820.000												SEKRETARIAT DAERAH			
		4.01-23.4	Penyelenggaraan Sistem Informasi Manajemen Pemerintah Terpadu (e-Office)	Terwujudnya sistem informasi pemerintah yang terintegrasi dalam rangka menunjang perencanaan, pengendalian dan pelaporan administrasi pembangunan			99,07	34.859.000	1 Laporan	90.986.211	11,66	10.605.000	-	-												SEKRETARIAT DAERAH			
		4.01-23.5	Penyelenggaraan Sistem Informasi Rencana Umum Pengadaan	Terlaksananya proses entri data rencana usum pengadaan ke dalam aplikasi SIRUP			87,92	36.897.200	43 Perangkat Daerah	50.777.075	42,28	21.468.200	4,16	2.112.000												SEKRETARIAT DAERAH			
20		4.01-25	Program Peningkatan Kerjasama Antar Pemerintah Daerah				99,86	254.409.400		254.758.000	2,06	5.250.000	17,46	44.478.600												SEKRETARIAT DAERAH			
		4.01-25.5	Fasilitasi/pembentukan kerjasama antar daerah di bidang pemerintahan	Terlaksananya fasilitasi kegiatan kerjasama daerah			99,86	254.409.400	1 dokumen	254.758.000	2,06	5.250.000	17,46	44.478.600												SEKRETARIAT DAERAH			
			Fasilitasi Penerapan Aplikasi E-Kinerja																										
21		4.01-26	Program Penataan Peraturan Perundang-Undangan				91,83	1.608.740.581		1.859.694.000	7,72	143.491.166	23,91	444.690.839												SEKRETARIAT DAERAH			
			Fasilitasi Seminar Masyarakat Hukum Adat																										
		4.01-26.5	Dokumentasi, Publikasi dan Penelaahan Produk Hukum dan Peraturan Perundang-undangan	Meningkatnya fasilitasi kegiatan memperoleh Informasi Hukum			87,65	136.032.000	19 Perda	150.181.000	6,16	9.250.000	18,63	27.982.432												SEKRETARIAT DAERAH			
		4.01-26.8	Advokasi Hukum	Terciptanya Penegakan Hukum			95,84	700.058.737	2 Perkara	807.673.000	15,60	126.000.000	31,10	251.184.687												SEKRETARIAT			

No	Sasaran	Kode	Usuran/Bidang Usuran Pemerintahan Daerah dan Program/Kegiatan	Indikator Kinerja Program (Outcome)/Kegiatan (Output)	Target RPJMD Kabupaten pada Tahun 2019 (Akhir Periode RPJMD)		Realisasi Capaian Kinerja RPJMD Kabupaten sampai dengan RKPD Kabupaten Tahun Lalu (n-2)		Target Kinerja Anggaran RKPD Kabupaten Tahun Berjalan (Tahun n-1) yang Dievaluasi		Realisasi Kinerja Pada Triwulan				Realisasi Capaian Kinerja dan Anggaran RKPD Kabupaten yang Dievaluasi		Realisasi kinerja dan Anggaran RPJMD Kabupaten Tahun 2018 (Akhir Tahun Pelaksanaan RKPD Tahun 2018)		Tingkat Capaian Kinerja dan Realisasi Anggaran RPJMD Kabupaten s/d Tahun 2018 (%)		Perangkat Daerah Penanggung Jawab				
					6		7		8		9		10		11		12		13			14 = 7 + 13		15 = 14/6 x 100%	
					K	Rp	K	Rp	K	Rp	K	Rp	K	Rp	K	Rp	K	Rp	K	Rp		K	Rp	K	Rp
				yang Memenuhi Rasa Keadilan																		DAERAH			
		4.01-26.9	Rencana Aksi Nasional Hak Asasi Manusia (RAN HAM) Perpres 75 Tahun 2015 ttg RANHAM Tahun 2015-2019	Terbentuknya PANRANHAM Sebagai Pusat Sinergitas dalam Program Legislasi Daerah			94,49	100.775.800	1 Dokumen	130.276.000	-	-	5,25	6.840.000								SEKRETARIAT DAERAH			
		4.01-26.12	Kegiatan Jaringan Data dan Informasi (JDI) Hukum	Bertambahnya Staf yang Memahami Permasalahan Perundang-undangan			90,52	87.113.000	12 Bulan	88.160.000	4,55	4.011.166	13,45	11.858.500								SEKRETARIAT DAERAH			
		4.01-26.13	Sosialisasi / Konsultasi Publik Pembentukan Raperda dan Perda	Tersosialisasinya Pembentukan Raperda dan Perda			89,75	138.117.000	2 Dokumen	153.897.000	-	-	6,22	9.576.000								SEKRETARIAT DAERAH			
		4.01-26.15	Fasilitasi Peningkatan Kadarkum Masyarakat	Meningkatnya Ketaatan dan Kepatuhan Hukum Masyarakat			76,59	104.070.000	2 Desa	135.880.000	-	-	27,07	36.784.000								SEKRETARIAT DAERAH			
		4.01-26.20	Fasilitasi Legislasi Daerah	Tersedianya Produk Hukum Daerah			91,69	342.574.044	3 Dokumen	393.627.000	1,07	4.230.000	25,52	100.465.220								SEKRETARIAT DAERAH			
22		4.01-27	Program Penataan Daerah Otonomi Baru				88,76	2.711.346.657		3.452.827.300	4,89	168.994.515	28,01	967.032.480								SEKRETARIAT DAERAH			
		4.01-27.1	Fasilitasi penyiapan data dan informasi pendukung proses pemekaran daerah	Terlaksananya Fasilitasi Proses Pemekaran Daerah Kab. Sanggau			98,30	153.090.483	1 Kecamatan	225.738.900	7,70	17.385.515	36,73	82.914.500								SEKRETARIAT DAERAH			
		4.01-27.3	Fasilitasi percepatan penyelesaian tapal batas wilayah administrasi antar daerah	Terselesaikannya Masalah Batas Wilayah Administrasi Antar Kabupaten dan Antar Kecamatan			99,86	173.139.070	21 Segmen	173.375.000	14,65	25.396.000	46,85	81.230.000								SEKRETARIAT DAERAH			
		4.01-27.5	Penyusunan Laporan Penyelenggaraan Pemerintahan Daerah (LPPD)	Tersusunnya Laporan Penyelenggaraan Pemerintahan Daerah (LPPD) Bupati Sanggau Akhir TA. 2017 dan LPPD Akhir Masa Jabatan			64,34	297.086.500	1 Dokumen	526.242.000	0,48	2.525.000	39,40	207.348.280								SEKRETARIAT DAERAH			
		4.01-27.8	Peningkatan Penyelenggaraan Pemerintahan Daerah	Meningkatnya Penyelenggaraan Pemerintahan Daerah			93,57	801.717.460	1 Kegiatan	435.858.000	0,21	928.000	10,09	43.979.700								SEKRETARIAT DAERAH			
		4.01-27.9	Rapat Koordinasi Camat	Terlaksananya Rakor Camat se-Kabupaten Sanggau			98,10	97.941.195	1 Rakor	99.834.500	-	-	7,58	7.567.000								SEKRETARIAT DAERAH			
			Pelantikan dan Pisah Sambut Bupati dan Wakil Bupati Sanggau						2 kegiatan	614.122.000	15,15	93.020.000	4,52	27.745.000											
			Fasilitasi Pemilu Legislatif dan Presiden RI						2 Kegiatan	127.652.000	-	-	43,22	55.169.000											
		4.01-27.15	Fasilitasi Penyiapan data & Informasi Pembakuan Nama Rupa Bumi	Tersedianya data dan Informasi Pembakuan Nama Rupa Bumi			93,84	77.381.449	15 Kecamatan	82.460.900	-	-	11,60	9.569.000								SEKRETARIAT DAERAH			

No	Sasaran	Kode	Ususan/Bidang Usuran Pemerintahan Daerah dan Program/Kegiatan	Indikator Kinerja Program (Outcome)/Kegiatan (Output)	Target RPJMD Kabupaten pada Tahun 2019 (Akhir Periode RPJMD)		Realisasi Capaian Kinerja RPJMD Kabupaten sampai dengan RKPD Kabupaten Tahun Lalu (n-2)		Target Kinerja Anggaran RKPD Kabupaten Tahun Berjalan (Tahun n-1) yang Dievaluasi		Realisasi Kinerja Pada Triwulan				Realisasi Kinerja dan Anggaran RKPD Kabupaten yang Dievaluasi		Realisasi kinerja dan Anggaran RPJMD Kabupaten Tahun 2018 (Akhir Tahun Pelaksanaan RKPD Tahun 2018)		Tingkat Capaian Kinerja dan Realisasi Anggaran RPJMD Kabupaten s/d Tahun 2018 (%)		Perangkat Daerah Penanggung Jawab				
					6		7		8		9		10		11		12		13			14 = 7 + 13		15 = 14/6 x 100%	
					K	Rp	K	Rp	K	Rp	K	Rp	K	Rp	K	Rp	K	Rp	K	Rp		K	Rp	K	Rp
		4.01-27.16	Fasilitasi Peringatan Hari Ulang Tahun Kemerdekaan RI di Kab. Sanggau	Terselenggaranya Rangkaian Kegiatan Peringatan HUT Ke 73 RI Tingkat Kab. Sanggau Tahun 2018			86,57	216.369.000	1 Kegiatan	289.099.000	-	-	-	-	-	-	-	-	-	-	-	SEKRETARIAT DAERAH			
		4.01-27.19	Fasilitasi Peringatan Hari-hari Besar Nasional, Hari Otonomi Daerah, HUT Propinsi Kalbar dan HKGPKK/HUT Lainnya	Terselenggaranya Kegiatan Hari-hari Besar Nasional, Hari OTDA, HUT Pemrov Kalbar, Hari Jadi Kota Sanggau dan Hari Besar Lainnya			92,53	452.361.000	4 Kegiatan	562.461.000	-	-	83,64	470.416.000	-	-	-	-	-	-	-	SEKRETARIAT DAERAH			
		4.01-27.22	Fasilitasi Pelayanan Administrasi Terpadu Kecamatan (PATEN)	Meningkatkan Pelayanan Administrasi Terpadu Kecamatan (PATEN) yang diberikan kepada masyarakat			99,34	99.593.000	15 Kecamatan	115.984.000	20,61	23.900.000	(11,27)	(13.066.000)	-	-	-	-	-	-	-	SEKRETARIAT DAERAH			
		4.01-27.23	Fasilitasi Unit Satuan Tugas Sapu Bersih Pungutan Liar Kabupaten Sanggau	Terlaksananya Tugas dan Fungsi Unit Satgas Saber Pungli Kab. Sanggau			90,23	180.458.000	1 Kegiatan	200.000.000	2,92	5.840.000	(2,92)	(5.840.000)	-	-	-	-	-	-	-	SEKRETARIAT DAERAH			
		4.01-27.24	Fasilitasi Pelaksanaan Pilkada (Bupati Sanggau dan Gubernur Kalbar)	Terlaksananya Pilkada Bupati Sanggau dan Gubernur Kalimantan Barat			87,33	162.209.500														SEKRETARIAT DAERAH			
23		4.01-29	Program Penataan Organisasi Tataaksana dan Peningkatan Pelayanan Publik Perangkat Daerah				95,85	596.929.013		658.311.404	2,51	16.518.238	23,05	151.766.308								SEKRETARIAT DAERAH			
		4.01-29.6	Penyempurnaan dan Penataan Sistem Kelembagaan				94,62	74.607.008	2 perangkat daerah	78.849.718	-	-	31,66	24.962.500								SEKRETARIAT DAERAH			
		4.01-29.9	Analisa Jabatan Perangkat Daerah Kabupaten Sanggau	Terlaksananya analisa jabatan perangkat daerah			91,83	156.958.672	21 perangkat daerah	180.930.718	-	-	-	-								SEKRETARIAT DAERAH			
		4.01-29.16	Penyusunan evaluasi jabatan Kab. Sanggau	Tersusunnya dokumen evaluasi jabatan yang digunakan untuk menentukan nilai jabatan dan kelas jabatan di lingkungan Pemkab Sanggau.																		SEKRETARIAT DAERAH			
		4.01-29.17	Penyusunan roadmap reformasi birokrasi pemerintah daerah.	Dokumen roadmap reformasi birokrasi pmda.					1 dokumen	69.575.436	-	-	6,25	4.350.000								SEKRETARIAT DAERAH			
		4.01-29.18	Penyusunan Laporan Survei Kepuasan Masyarakat terhadap Pelayanan Publik Pemerintah Daerah	Terukurnya Kepuasan Masyarakat sebagai Pengguna Layanan Publik			98,89	66.597.237	1 Dokumen	82.027.880	-	-	20,38	16.718.000								SEKRETARIAT DAERAH			
		4.01-29.19	Penyusunan Laporan Penerapan dan Pencapaian SPM Pemerintah Daerah	Tersedianya Dokumen Laporan SPM Pemerintah Daerah			98,70	68.422.695	1 Dokumen	92.374.490	11,42	10.553.238	43,77	40.433.200								SEKRETARIAT DAERAH			
			Fasilitasi Pembetulan Mall Pelayanan Publik Kab. Sanggau											38.701.400											

No	Sasaran	Kode	Ususan/Bidang Ususan Pemerintahan Daerah dan Program/Kegiatan	Indikator Kinerja Program (Outcome)/Kegiatan (Output)	Target RPJMD Kabupaten pada Tahun 2019 (Akhir Periode RPJMD)		Realisasi Capaian Kinerja RPJMD Kabupaten sampai dengan RKPD Kabupaten Tahun Lalu (n-2)		Target Kinerja Anggaran RKPD Kabupaten Tahun Berjalan (Tahun n-1) yang Dievaluasi		Realisasi Kinerja Pada Triwulan				Realisasi Capaian Kinerja dan Anggaran RKPD Kabupaten yang Dievaluasi		Realisasi kinerja dan Anggaran RPJMD Kabupaten Tahun 2018 (Akhir Tahun Pelaksanaan RKPD Tahun 2018)		Tingkat Capaian Kinerja dan Realisasi Anggaran RPJMD Kabupaten s/d Tahun 2018 (%)		Perangkat Daerah Penanggung Jawab				
					6		7		8		9		10		11		12		13			14 = 7 + 13		15 = 14/6 x 100%	
					K	Rp	K	Rp	K	Rp	K	Rp	K	Rp	K	Rp	K	Rp	K	Rp		K	Rp	K	Rp
		4.01-29.21	Pemantauan dan Evaluasi Penyelenggaraan Pelayanan Publik Daerah	Peningkatan Kepuasan Masyarakat terhadap Penyelenggaraan Pelayanan Publik			97,95	156.895.739	1 Dokumen	154.553.162	3,86	5.965.000	17,21	26.601.208								SEKRETARIAT DAERAH			
		4.01-29.24	Penyusunan Laporan PMPRB Pemerintah Daerah				96,47	73.447.664														SEKRETARIAT DAERAH			
24		4.02-20	Program peningkatan sistem pengawasan internal dan pengendalian pelaksanaan kebijakan KDH				96,18	1.371.799.350					24,58	17.519.300								SEKRETARIAT DAERAH			
		4.02-20.14	Pengendalian, Monitoring, Evaluasi dan Pelaporan Pelaksanaan Pembangunan Daerah	Terlaksananya program dan kegiatan seluruh SKPD di lingkungan Pemkab Sanggau sesuai perencanaan			94,08	54.561.000	1 Laporan	71.272.225			24,58	17.519.300								SEKRETARIAT DAERAH			
			Fasilitasi Konsultasi Pengadaan Barang/Jasa Pemerintah dan Penyelesaian Sanggah				96,30	1.261.612.350																	
			Penyusunan Laporan Capaian Kinerja dan Iktisar Realisasi Kinerja Proses Pengadaan Barang/Jasa ULP				95,54	55.626.000																	
25		4.03-16	Program Kerjasama Pembangunan																			SEKRETARIAT DAERAH			
		4.03-16.6	Fasilitasi dan Evaluasi Penerapan Tanggung Jawab Sosial Perusahaan	Terlaksananya fasilitas dan evaluasi penerapan tanggung jawab sosial perusahaan																		SEKRETARIAT DAERAH			
26		4.03-17	Program Pengembangan Wilayah Perbatasan				98,24	108.131.000					28,65	31.529.698	52,89	58.209.198						SEKRETARIAT DAERAH			
			Fasilitasi dan Koordinasi Pelaksanaan Pembangunan di Wilayah Perbatasan						12 Bulan	50.000.000	63,06	31.529.698	116,42	58.209.198											
		4.03-17.21	Pemuktahiran Data Pembinaan Garda Batas	Terwujudnya Penyusunan Data Garda Batas dan Pembinaan Garda Batas			98,48	34.825.500	50 Orang	30.783.500												SEKRETARIAT DAERAH			
		4.03-17.23	Pelatihan Manajemen Garda Batas, Forum Diskusi Gabungan, (FGD) Garda Batas Wilayah Kec. Sekayam dan Kec. Entikong	Terwujudnya SDM Garda Batas yang Kompetitif			98,13	73.305.500														SEKRETARIAT DAERAH			
			Sosialisasi Batas Negara dan Pembinaan Garda Batas						50 Orang	29.281.500												SEKRETARIAT DAERAH			
27		4.03-21	Program perencanaan pembangunan daerah				67,34	294.035.500					3,86	19.661.720	39,95	203.383.000						SEKRETARIAT DAERAH			
		4.03-21.12	Koordinasi penyusunan Laporan Keterangan Pertanggungjawaban (LKPJ)	Penyusunan Laporan Keterangan Pertanggungjawaban (LKPJ)			63,69	245.588.000	1 Dokumen	437.622.000	1,37	5.980.000	44,53	194.862.000								SEKRETARIAT DAERAH			

No	Sasaran	Kode	Usulan/Bidang Urusan Pemerintahan Daerah dan Program/Kegiatan	Indikator Kinerja Program (Outcome)/Kegiatan (Output)	Target RPJMD Kabupaten pada Tahun 2019 (Akhir Periode RPJMD)		Realisasi Capaian Kinerja RPJMD Kabupaten sampai dengan RKPD Kabupaten Tahun Lalu (n-2)		Target Kinerja Anggaran RKPD Kabupaten Tahun Berjalan (Tahun n-1) yang Dievaluasi		Realisasi Kinerja Pada Triwulan				Realisasi Capaian Kinerja dan Anggaran RKPD Kabupaten yang Dievaluasi		Realisasi kinerja dan Anggaran RPJMD Kabupaten Tahun 2018 (Akhir Tahun Pelaksanaan RKPD Tahun 2018)		Tingkat Capaian Kinerja dan Realisasi Anggaran RPJMD Kabupaten s/d Tahun 2018 (%)		Perangkat Daerah Penanggung Jawab				
					6		7		8		9		10		11		12		13			14 = 7 + 13		15 = 14/6 x 100%	
					K	Rp	K	Rp	K	Rp	K	Rp	K	Rp	K	Rp	K	Rp	K	Rp		K	Rp	K	Rp
1		4.03-21.18	Fasilitasi Pelaksanaan Program Pembangunan Daerah	Tersedianya Fasilitas Pelaksanaan Program Pembangunan Daerah			94,99	48.447.500	4 Kali	71.430.425	19,15	13.681.720	11,93	8.521.000								SEKRETARIAT DAERAH			
28		4.04-17	Program peningkatan dan pengembangan pengelolaan keuangan daerah				77,48	51.851.300		66.959.300	-	-	34,21	22.910.000								SEKRETARIAT DAERAH			
		4.04-17.33	Penatausahaan/ penilaian barang milik daerah/ Aset tetap Setda	Terlaksananya penataan/penilaian barang milik daerah, penilaian asset tetap Setda			77,48	51.851.300	6 dokumen	66.959.300	-	-	34,21	22.910.000								SEKRETARIAT DAERAH			
29		4.05-17	Pembinaan dan Pengembangan Aparatur				99,69	385.740.147		423.208.018	22,81	96.521.600	22,80	96.482.000								SEKRETARIAT DAERAH			
		4.05-17.42	Penyusunan Formasi PNS	Dokumen Usulan Formasi CPNS Kabupaten Sanggau Tahun 2017			99,44	148.500.432	2 Dokumen	185.624.218	7,29	13.531.000	5,84	10.832.000								SEKRETARIAT DAERAH			
		4.05-17.46	Pembinaan dan Penataan Pegawai SKPD	Tertib dan disiplin pegawai yang berbasis elektronik dan manual			99,86	237.239.715	138 Orang	237.583.800	34,93	82.990.600	36,05	85.650.000								SEKRETARIAT DAERAH			
Sekretariat DPRD																									
1		4.01-1	Program Pelayanan Administrasi Perkantoran				93,68	25.278.451.914		24.705.465.345	17,83	4.405.847.030	19,06	4.708.380.552								SEKRETARIAT DPRD			
		4.01-1.1	Penyediaan jasa surat menyurat	terkirimnya surat selama 1 tahun			94,28	4.015.507.058		4.650.365.553	15,41	716.584.102	29,40	1.367.085.865								SEKRETARIAT DPRD			
		4.01-1.1.1	Penyediaan jasa komunikasi, sumber daya air dan listrik	tersedianya jasa langganan telepon, air dan listrik			78,81	4.650.000	425 surat	5.900.000	-	-	-	-								SEKRETARIAT DPRD			
		4.01-1.2	Penyediaan jasa komunikasi, sumber daya air dan listrik	tersedianya jasa langganan telepon, air dan listrik			69,82	299.946.475	12 bulan	429.600.000	17,51	75.212.767	17,78	76.364.335								SEKRETARIAT DPRD			
		4.01-1.4	Penyediaan jasa jaminan pemeliharaan kesehatan bagi anggota DPRD	Terpeliharanya kesehatan pimpinan dan anggota DPRD, Terlaksananya test urin bagi pimpinan, anggota DPRD dan PNS Sekretariat DPRD Kab. Sanggau			16,02	7.540.000	40 orang	43.700.000	-	-	-	-								SEKRETARIAT DPRD			
		4.01-1.6	Penyediaan jasa pemeliharaan dan perizinan kendaraan dinas/operasional	Terpeliharanya kendaraan dinas/operasional			80,01	37.526.500	25 unit	46.900.000	0,32	150.000	24,19	11.347.435								SEKRETARIAT DPRD			
		4.01-1.7		Terlaksananya administrasi keuangan			98,69	150.900.000	16 Orang	161.300.000	14,07	22.700.000	14,54	23.450.000											

No	Sasaran	Kode	Ususan/Bidang Ususan Pemerintahan Daerah dan Program/Kegiatan	Indikator Kinerja Program (Outcome)/Kegiatan (Output)	Target RPJMD Kabupaten pada Tahun 2019 (Akhir Periode RPJMD)		Realisasi Capaian Kinerja RPJMD Kabupaten sampai dengan RKPD Kabupaten Tahun Lalu (n-2)		Target Kinerja Anggaran RKPD Kabupaten Tahun Berjalan (Tahun n-1) yang Dievaluasi		Realisasi Kinerja Pada Triwulan								Realisasi kinerja dan Anggaran RPJMD Kabupaten Tahun 2018 (Akhir Tahun Pelaksanaan RKPD Tahun 2018)		Tingkat Capaian Kinerja dan Realisasi Anggaran RPJMD Kabupaten s/d Tahun 2018 (%)		Perangkat Daerah Penanggung Jawab					
											I		II		III		IV							Realisasi Capaian Kinerja dan Anggaran RKPD Kabupaten yang Dievaluasi				
											K	Rp	K	Rp	K	Rp	K	Rp						K	Rp	K	Rp	
1	2	3	4	5	6		7		8		9		10		11		12		13		14 = 7 + 13		15 = 14/6 x 100%		16			
			Penyediaan jasa administrasi keuangan	sekretariat DPRD																								SEKRETARIAT DPRD
		4.01-1.8	Penyediaan jasa kebersihan kantor	terciptanya lingkungan kantor yang bersih			99,80	236.737.361	26 Jenis	237.213.405	17,15	40.679.914	25,26	59.910.310														SEKRETARIAT DPRD
		4.01-1.9	Penyediaan jasa perbaikan peralatan kerja	terpeliharanya peralatan kerja			98,95	73.270.000	117 unit	88.375.000	22,94	20.270.000	7,02	6.200.000														SEKRETARIAT DPRD
		4.01-1.10	Penyediaan alat tulis kantor	Tersedianya alat tulis kantor untuk 12 bulan			99,81	159.340.501	50 Jenis	159.641.443	-	-	25,07	40.029.965														SEKRETARIAT DPRD
		4.01-1.11	Penyediaan barang cetakan dan penggandaan	Tersedianya cetak blanko, bukunota, kop surat dan fotocopy			99,84	210.796.050	19 jenis	203.085.500	0,62	1.250.000	16,51	33.535.300														SEKRETARIAT DPRD
		4.01-1.12	Penyediaan komponen instalasi listrik/penerangan bangunan kantor	tersedianya komponen jaringan listrik kantor dan rumah dinas pimpinan			99,67	124.356.363	27 jenis	124.764.205	7,99	9.963.775	35,39	44.156.480														SEKRETARIAT DPRD
		4.01-1.13	Penyediaan peralatan dan perlengkapan kantor	tersedianya peralatan dan perlengkapan kantor			99,78	279.590.000	61 Unit	480.525.000	-	-	61,96	297.738.000														SEKRETARIAT DPRD
		4.01-1.15	Penyediaan bahan bacaan dan Peraturan perundang-undangan	Tersedianya bahan bacaan sebagai media informasi			99,43	323.930.000	10 Surat kabar	372.000.000	15,51	57.705.000	27,57	102.557.500														SEKRETARIAT DPRD
			Penyediaan bahan logistic kantor									27.202.000		40.451.000														
		4.01-1.17	Penyediaan makanan dan minuman	Termotivasi pegawai untuk bekerja			100,00	377.765.000	28654 Porsi	377.765.000	6,99	26.415.000	12,77	48.225.000														SEKRETARIAT DPRD
		4.01-1.18	Rapat-rapat koordinasi dan konsultasi ke luar daerah	terselenggaranya rapat-rapat koordinasi dan konsultasi keluar daerah			99,41	352.680.000	485 OH	466.610.000	6,88	32.020.000	28,80	134.400.000														SEKRETARIAT DPRD
		4.01-1.19	Penyediaan Jasa Tenaga Kerja Non PNS	Termotivasi Pegawai Non PNS untuk bekerja			97,15	1.348.350.808	55 orang	1.409.706.000	23,20	327.029.646	25,41	358.264.540														SEKRETARIAT DPRD
		4.01-1.20	Rapat-rapat, koordinasi dan konsultasi kedalam daerah	Terlaksananya tugas-tugas ke dalam daerah			64,99	28.128.000	137 OH	43.280.000	8,24	3.566.000	20,77	8.988.000														SEKRETARIAT DPRD

No	Sasaran	Kode	Usuran/Bidang Usuran Pemerintahan Daerah dan Program/Kegiatan	Indikator Kinerja Program (Outcome)/Kegiatan (Output)	Target RPJMD Kabupaten pada Tahun 2019 (Akhir Periode RPJMD)		Realisasi Capaian Kinerja RPJMD Kabupaten sampai dengan RKPD Kabupaten Tahun Lalu (n-2)		Target Kinerja Anggaran RKPD Kabupaten Tahun Berjalan (Tahun n-1) yang Dievaluasi		Realisasi Kinerja Pada Triwulan				Realisasi Kinerja dan Anggaran RKPD Kabupaten yang Dievaluasi		Realisasi kinerja dan Anggaran RPJMD Kabupaten Tahun 2018 (Akhir Tahun Pelaksanaan RKPD Tahun 2018)		Tingkat Capaian Kinerja dan Realisasi Anggaran RPJMD Kabupaten s/d Tahun 2018 (%)		Perangkat Daerah Penanggung Jawab				
					6		7		8		9		10		11		12		13			14 = 7 + 13		15 = 14/6 x 100%	
					K	Rp	K	Rp	K	Rp	K	Rp	K	Rp	K	Rp	K	Rp	K	Rp		K	Rp	K	Rp
			Penyediaan Jasa Publikasi								72.420.000		81.468.000												
2		4.01-2	Program Peningkatan Sarana dan Prasarana Aparatur			99,72	2.820.532.305	2.006.230.000	1,00	20.039.550	29,06	583.046.500										SEKRETARIAT DPRD			
		4.01-2.8	Pengadaan peralatan rumah jabatan/dinas	Tersedianya peralatan rumah tangga di rumah jabatan /dinas		99,77	558.215.000	21 Jenis		126.000.000		99,69	125.610.000									SEKRETARIAT DPRD			
		4.01-2.10	Pengadaan mebeleur	Tersedianya mebeleur kantor yang dapat menunjang pekerjaan		99,90	748.735.000	16 Jenis		120.000.000		99,81	119.769.000									SEKRETARIAT DPRD			
		4.01-2.20	Pemeliharaan rutin/berkala rumah jabatan	Terpeliharanya kebersihan dan keindahan rumah jabatan DPRD		99,96	58.012.866	3 unit rumah		58.035.000	14,37	8.337.200	31,59	18.334.250								SEKRETARIAT DPRD			
		4.01-2.22	Pemeliharaan rutin/berkala gedung kantor	Terpeliharanya Gedung Kantor DPRD		99,88	204.755.937	1 Unit		309.209.000	2,56	7.902.350	1,87	5.778.250								SEKRETARIAT DPRD			
		4.01-2.24	Pemeliharaan rutin/berkala kendaraan dinas/operasional	Terpeliharanya Kendaraan Dinas roda empat dan roda dua		99,86	965.613.000	25 unit		982.986.000	0,39	3.800.000	31,90	313.555.000								SEKRETARIAT DPRD			
		4.01-2.42	Rehabilitasi sedang/berat gedung kantor	Tersedianya sarana prasarana gedung kantor DPRD yang memadai		98,51	285.200.502	1 Gedung		410.000.000												SEKRETARIAT DPRD			
3		4.01-3	Program peningkatan disiplin aparatur			100,00	523.500.000			419.500.000												SEKRETARIAT DPRD			
		4.01-3.2	Pengadaan pakaian dinas beserta perlengkapannya	Tersedianya kelengkapan Anggota DPRD, PNS dan tenaga kontrak		100,00	523.500.000	120orang		419.500.000												SEKRETARIAT DPRD			
4		4.01-5	Program Peningkatan Kapasitas Sumber Daya Aparatur			72,29	150.452.100			277.884.000		15,60	43.344.000									SEKRETARIAT DPRD			

No	Sasaran	Kode	Usuran/Bidang Usuran Pemerintahan Daerah dan Program/Kegiatan	Indikator Kinerja Program (Outcome)/Kegiatan (Output)	Target RPJMD Kabupaten pada Tahun 2019 (Akhir Periode RPJMD)		Realisasi Capaian Kinerja RPJMD Kabupaten sampai dengan RKPD Kabupaten Tahun Lalu (n-2)		Target Kinerja Anggaran RKPD Kabupaten Tahun Berjalan (Tahun n-1) yang Dievaluasi		Realisasi Kinerja Pada Triwulan								Realisasi kinerja dan Anggaran RPJMD Kabupaten Tahun 2018 (Akhir Tahun Pelaksanaan RKPD Tahun 2018)		Tingkat Capaian Kinerja dan Realisasi Anggaran RPJMD Kabupaten s/d Tahun 2018 (%)		Perangkat Daerah Penanggung Jawab							
											I		II		III		IV							Realisasi Capaian Kinerja dan Anggaran RKPD Kabupaten yang Dievaluasi						
											K	Rp	K	Rp	K	Rp	K	Rp						K	Rp	K	Rp	K	Rp	K
1	2	3	4	5	6		7		8		9		10		11		12		13		14 = 7 + 13		15 = 14/6 x 100%		16					
		4.01-5.3	Bimbingan teknis implementasi peraturan perundang-undangan	Terlaksananya bimbingan teknis bagi PNS dan Non PNS			72,29	150.452.100	112 OH	277.884.000	-	-	15,60	43.344.000															SEKRETARIAT DPRD	
5		4.01-6	Program peningkatan pengembangan sistem pelaporan capaian kinerja dan keuangan				95,80	132.970.124		138.799.694	-	-	33,69	46.759.514															SEKRETARIAT DPRD	
		4.01-6.1	Penyusunan laporan capaian kinerja dan ikhtisar realisasi kinerja SKPD	terlaksananya bimbingan teknis bagi PNS			99,70	17.752.983	1 Dokumen	17.807.218	-	-	-	-															SEKRETARIAT DPRD	
		4.01-6.22	Penyusunan Rencana Kerja dan Anggaran SKPD	terlaksananya bimbingan teknis bagi PNS				26.472.128	4 Dokumen	26.573.340	-	-	33,83	8.989.551															SEKRETARIAT DPRD	
		4.01-6.24	Penyusunan Pelaporan Keuangan Semesteran dan Akhir Tahun SKPD	terlaksananya administrasi keuangan semesteran dan akhir tahun SKPD			51,68	13.734.388	2 Dokumen	15.045.942	-	-	50,14	7.543.842															SEKRETARIAT DPRD	
		4.01-6.25	Penatausahaan Keuangan SKPD	terlaksananya penatausahaan keuangan Sekretariat DPRD				53.453.125	12 Bulan	57.815.694	-	-	34,74	20.087.971															SEKRETARIAT DPRD	
		4.01-6.50	Verifikasi Pengesahan SPJ Belanja Non Gaji	terlaksananya verifikasi SPJ dan pengawasan pengeluaran anggaran			37,29	21.557.500			-	-																	SEKRETARIAT DPRD	
			Pendataan Evaluasi dan Pelaporan						12 Dokumen	21.557.500	-	-	47,03	10.138.150																
6		4.01-15	Program peningkatan kapasitas lembaga perwakilan rakyat daerah				92,51	17.072.827.139		16.679.747.423	21,97	3.665.184.403	15,65	2.610.244.098															SEKRETARIAT DPRD	
		4.01-15.1	Pembahasan rancangan peraturan daerah	Terlaksananya pembahasan pembahasan Rapeda Kab. Sanggau			91,32	2.887.353.932	12 Perda	3.290.943.460	1,48	48.799.050	1,46	48.012.000															SEKRETARIAT DPRD	
		4.01-15.2	Hearing/dialog dan koordinasi dengan pejabat pemerintah daerah dan tokoh masyarakat/ tokoh agama	Tercapainya persamaan persepsi terhadap pelaksanaan pembangunan perekonomian, kemasyarakatan			92,76	153.908.743	150 Orang	165.916.743	-	-	-	-															SEKRETARIAT DPRD	

No	Sasaran	Kode	Usuran/Bidang Usuran Pemerintahan Daerah dan Program/Kegiatan	Indikator Kinerja Program (Outcome)/Kegiatan (Output)	Target RPJMD Kabupaten pada Tahun 2019 (Akhir Periode RPJMD)		Realisasi Capaian Kinerja RPJMD Kabupaten sampai dengan RKPD Kabupaten Tahun Lalu (n-2)		Target Kinerja Anggaran RKPD Kabupaten Tahun Berjalan (Tahun n-1) yang Dievaluasi		Realisasi Kinerja Pada Triwulan								Realisasi kinerja dan Anggaran RPJMD Kabupaten Tahun 2018 (Akhir Tahun Pelaksanaan RKPD Tahun 2018)		Tingkat Capaian Kinerja dan Realisasi Anggaran RPJMD Kabupaten s/d Tahun 2018 (%)		Perangkat Daerah Penanggung Jawab		
											I		II		III		IV							Realisasi Capaian Kinerja dan Anggaran RKPD Kabupaten yang Dievaluasi	
											K	Rp	K	Rp	K	Rp	K	Rp						K	Rp
1	2	3	4	5	6		7		8		9		10		11		12		13		14 = 7 + 13		15 = 14/6 x 100%		16
				dan sosial budaya																					
		4.01-15.3	Rapat-rapat alat kelengkapan dewan	Terlaksananya rapat-rapat DPRD secara optimal			97,79	684.099.438	300 Dokumen	655.395.160			32,72	214.444.055											SEKRETARIAT DPRD
		4.01-15.5	Kegiatan Reses	Tertampungnya aspirasi masyarakat Kabupaten Sanggau			95,00	2.630.954.000	45000 Orang	2.769.367.060	31,24	865.035.000	29,15	807.272.000											SEKRETARIAT DPRD
		4.01-15.6	Kunjungan kerja pimpinan dan anggota DPRD dalam daerah	Terlaksananya tugas-tugas pimpinan dan Anggota Dewan dengan baik			95,79	615.284.000	884 OH	619.960.000	10,84	67.218.000	22,99	142.500.000											SEKRETARIAT DPRD
		4.01-15.7	Peningkatan kapasitas peminandan anggota DPRD	Tervujudnya Bimtek /Diklat Workshop Pimpinan dan Anggota DPRD			71,67	1.953.388.357	652 OH	2.110.080.000	7,69	162.342.961	2,66	56.123.600											SEKRETARIAT DPRD
		4.01-15.9	Konsultasi & Koordinasi Alat Kelengkapan DPRD ke Luar Daerah	Terlaksananya konsultasi dan koordinasi Pimpinan dan Anggota DPRD ke Pemerintah Pusat dan Pemerintah Daerah lainnya			99,97	7.056.243.508	2201 OH	5.752.640.000	42,64	2.452.938.320	17,13	985.241.241											SEKRETARIAT DPRD
		4.01-15.13	Penyediaan Penunjang Rumah Tangga Jabatan / Pimpinan DPRD	terlaksananya penunjang rumah tangga jabatan/pimpinan DPRD			88,64	1.091.595.166	12 Bulan	1.285.445.000	5,36	68.851.072	18,12	232.909.002											SEKRETARIAT DPRD
			Sosialisasi Empat Pilar Kebangsaan											123.742.200											
			Penyusunan Renstra Sekretariat DPRD Tahun 2019-2024						1 Dokumen	30.000.000															
7		4.01-19	Program Peningkatan Kualitas Pelayanan Informasi Publik				99,86	342.020.000		307.500.000			4,70	14.457.650											SEKRETARIAT DPRD
		4.01-19.2	Kegiatan Publikasi Pemberitaan dan Informasi	Terlaksananya publikasi dan pemberitaan melalui Media			99,86	342.020.000	500 Publikasi	307.500.000			4,70	14.457.650											SEKRETARIAT DPRD

No	Sasaran	Kode	Ususan/Bidang Ususan Pemerintahan Daerah dan Program/Kegiatan	Indikator Kinerja Program (Outcome)/Kegiatan (Output)	Target RPJMD Kabupaten pada Tahun 2019 (Akhir Periode RPJMD)	Realisasi Capaian Kinerja RPJMD Kabupaten sampai dengan RKPD Kabupaten Tahun Lalu (n-2)	Target Kinerja Anggaran RKPD Kabupaten Tahun Berjalan (Tahun n-1) yang Dievaluasi	Realisasi Kinerja Pada Triwulan								Realisasi Kinerja dan Anggaran RKPD Kabupaten yang Dievaluasi	Realisasi kinerja dan Anggaran RPJMD Kabupaten Tahun 2018 (Akhir Tahun Pelaksanaan RKPD Tahun 2018)	Tingkat Capaian Kinerja dan Realisasi Anggaran RPJMD Kabupaten s/d Tahun 2018 (%)	Perangkat Daerah Penanggung Jawab									
								I		II		III		IV						13		14 = 7 + 13		15 = 14/6 x 100%				
								K	Rp	K	Rp	K	Rp	K	Rp					K	Rp	K	Rp	K	Rp	K	Rp	
8		4.01-26	melalui Media Cetak & Elektronik	Cetak dan Elektronik		95,99	191.036.988	199.013.675	2,03	4.038.975	21,83	43.442.925									SEKRETARIAT DPRD							
		4.01-26.1	Koordinasi Kerjasama Permasalahan Peraturan Perundang-undangan	Terhimpunnya peraturan perundang-undangan		95,99	191.036.988	25 Peraturan	199.013.675	2,03	4.038.975	21,83	43.442.925								SEKRETARIAT DPRD							
9		4.01-29	Program Penataan Organisasi, Tata Laksanaan dan Peningkatan Pelayanan Publik Perangkat Daerah			98,93	29.606.200		26.425.000	-	-	-	-								SEKRETARIAT DPRD							
		4.01-29.9	Analisa Jabatan Perangkat Daerah Kabupaten Sanggau			98,93	29.606.200	1 Dokumen	26.425.000	-	-	-	-								SEKRETARIAT DPRD							
Kecamatan Kapuas																												KECAMATAN KAPUAS
1		2.07-17	Program peningkatan partisipasi masyarakat dalam membangun desa				283.120.000		1.376.022.214	17,61	242.317.984	23,21	319.436.677								KECAMATAN KAPUAS							
		2.07-17.10	Pembinaan Masyarakat di Kecamatan	Masyarakat di kecamatan dapat terbina dengan baik		100,00	283.120.000						87.200.000								KECAMATAN KAPUAS							
2		2.07-18	Program peningkatan Kapasitas aparatur pemerintah desa				77.781.942		81.931.942	19,10	15.650.000	14,28	11.700.000								KECAMATAN KAPUAS							
		2.07-18.8	Fasilitasi Pembinaan dan Pengendalian Pengelolaan Keuangan Desa	Terbinanya masy, pemdes, keuangan dan kegiatan pembangunan lainnya		96,90	50.000.000	12 bulan	51.600.000	22,67	11.700.000	22,67	11.700.000								KECAMATAN KAPUAS							
		2.07-18.22	Fasilitasi Forum Koordinasi Pimpinan Kecamatan	Masyarakat di kecamatan dapat terbina dengan baik		98,06	27.781.942	20 desa	30.331.942	13,02	3.950.000	-	-								KECAMATAN KAPUAS							

No	Sasaran	Kode	Usuran/Bidang Usuran Pemerintahan Daerah dan Program/Kegiatan	Indikator Kinerja Program (Outcome)/Kegiatan (Output)	Target RPJMD Kabupaten pada Tahun 2019 (Akhir Periode RPJMD)		Realisasi Capaian Kinerja RPJMD Kabupaten sampai dengan RKPD Kabupaten Tahun Lalu (n-2)		Target Kinerja Anggaran RKPD Kabupaten Tahun Berjalan (Tahun n-1) yang Dievaluasi		Realisasi Kinerja Pada Triwulan				Realisasi Kinerja dan Anggaran RKPD Kabupaten yang Dievaluasi		Realisasi kinerja dan Anggaran RPJMD Kabupaten Tahun 2018 (Akhir Tahun Pelaksanaan RKPD Tahun 2018)		Tingkat Capaian Kinerja dan Realisasi Anggaran RPJMD Kabupaten s/d Tahun 2018 (%)		Perangkat Daerah Penanggung Jawab				
					6		7		8		9		10		11		12		13			14 = 7 + 13		15 = 14/6 x 100%	
					K	Rp	K	Rp	K	Rp	K	Rp	K	Rp	K	Rp	K	Rp	K	Rp		K	Rp	K	Rp
3			Program Penataan Organisasi, Tata Laksanaan dan Peningkatan Pelayanan Publik Perangkat Daerah					15.000.000																	
			Penyusunan Renstra Kecamatan Kapuas Tahun 2019-2024					1 dokumen	15.000.000																
4			Program Pembangunan Infrastruktur Pedesaan																						
			Penataan Lingkungan Pemukiman Penduduk																						
5		4.01-1	Program Pelayanan Administrasi Perkantoran				1.145.671.701		1.165.320.272	18,15	211.523.984	18,06	210.400.677									KECAMATAN KAPUAS			
		4.01-1.1	Penyediaan jasa surat menyurat	Terpenuhinya barang-barang kebutuhan pengiriman surat dinas		100,00	4.410.000	6 Kelurahan	4.950.000	12,61	624.000	12,61	624.000									KECAMATAN KAPUAS			
		4.01-1.2	Penyediaan jasa komunikasi sumber daya air dan listrik	Terpenuhinya kebutuhan komunikasi, penyediaan air bersih/penerangan		60,98	59.232.454	1 kecamatan	98.400.000	19,39	19.079.175	10,53	10.359.246									KECAMATAN KAPUAS			
		4.01-1.7	Penyediaan jasa administrasi keuangan	Terlaksananya sistem pelaporan keuangan		95,03	79.066.000	132 OB	80.800.000	15,72	12.700.000	32,92	26.600.000									KECAMATAN KAPUAS			
		4.01-1.8	Penyediaan jasa kebersihan kantor	Tersedianya alat kebersihan dan bahan pembersih		100,00	22.246.944	1 kecamatan	22.247.846	12,04	2.678.389	11,07	2.463.389									KECAMATAN KAPUAS			
		4.01-1.9	Penyediaan jasa perbaikan peralatan kerja	Berfungsinya peralatan kantor untuk melaksanakan aktivitas pelayanan		100,00	11.025.000	1 kecamatan	11.025.000	29,02	3.200.000	9,07	1.000.000									KECAMATAN KAPUAS			
		4.01-1.10	Penyediaan alat tulis kantor	Terpenuhinya ATK sesuai dengan kebutuhan		100,00	122.037.771	1 kecamatan	107.113.711	-	-	12,29	13.162.965									KECAMATAN KAPUAS			

No	Sasaran	Kode	Ususan/Bidang Ususan Pemerintahan Daerah dan Program/Kegiatan	Indikator Kinerja Program (Outcome)/Kegiatan (Output)	Target RPJMD Kabupaten pada Tahun 2019 (Akhir Periode RPJMD)		Realisasi Capaian Kinerja RPJMD Kabupaten sampai dengan RKPD Kabupaten Tahun Lalu (n-2)		Target Kinerja Anggaran RKPD Kabupaten Tahun Berjalan (Tahun n-1) yang Dievaluasi		Realisasi Kinerja Pada Triwulan								Realisasi kinerja dan Anggaran RPJMD Kabupaten Tahun 2018 (Akhir Tahun Pelaksanaan RKPD Tahun 2018)		Tingkat Capaian Kinerja dan Realisasi Anggaran RPJMD Kabupaten s/d Tahun 2018 (%)		Perangkat Daerah Penanggung Jawab									
											I		II		III		IV							13		14 = 7 + 13		15 = 14/6 x 100%				
											K	Rp	K	Rp	K	Rp	K	Rp						K	Rp	K	Rp	K	Rp	K	Rp	
1					6		7		8			9		10			11		12			13			14 = 7 + 13			15 = 14/6 x 100%			16	
		4.01-1.11	Penyediaan barang cetakan dan penggandaan	Terpenuhinya barang cetak dan penggandaan			100,00	31.180.815	1 kecamatan	31.180.815	8,75	2.728.880	8,75	2.728.905																		KECAMATAN KAPUAS
		4.01-1.12	Penyediaan komponen instalasi listrik/penerangan bangunan kantor	Terpenuhinya kebutuhan komponen alat listrik			100,00	7.645.000	15 item	7.645.000	19,65	1.502.000	9,18	702.000																		KECAMATAN KAPUAS
		4.01-1.13	Penyediaan peralatan dan perlengkapan kantor				100,00	20.977.900	4 unit	20.977.900	-	-	-	-																		KECAMATAN KAPUAS
		4.01-1.15	Penyediaan bahan bacaan dan peraturan perundang-undangan	Terpenuhinya kebutuhan bahan bacaan			100,00	3.840.000	12 Bulan	3.840.000	25,00	960.000	-	-																		KECAMATAN KAPUAS
			Penyediaan Bahan Logistik Kantor										1.970.000		2.101.000																	
		4.01-1.17	Penyediaan makanan dan minuman	Tersedianya makanan dan minuman kantor, kegiatan rapat dan tamu			100,00	98.750.000	4700 makan	94.750.000	17,44	16.525.000	11,19	10.600.000																		KECAMATAN KAPUAS
		4.01-1.18	Rapat-rapat koordinasi dan konsultasi ke luar daerah	Terlaksananya perjalanan dinas diluar daerah			100,00	127.726.500	27 OH	102.990.000	23,73	24.441.100	1,95	2.010.000																		KECAMATAN KAPUAS
		4.01-1.19	Penyediaan Jasa Tenaga Kerja Non PNS	Tersedianya tenaga kontrak			99,01	384.373.317	19 Orang	411.240.000	24,57	101.059.440	28,90	118.837.172																		KECAMATAN KAPUAS
		4.01-1.20	Rapat-rapat, koordinasi dan konsultasi kedalam daerah	Terlaksananya perjalanan dinas di dalam daerah			99,87	173.160.000	820 OH	168.160.000	14,31	24.056.000	11,42	19.212.000																		KECAMATAN KAPUAS
6		4.01-2	Program Peningkatan Sarana dan Prasarana Aparatur					50.405.700		57.370.000	13,59	7.794.000	4,86	2.786.000																		KECAMATAN KAPUAS
		4.01-2.10	Pengadaan mebeleur	Bertambahnya mebeleur kantor			100,00	17.890.000	2 Jenis	20.890.000	-	-	-	-																		KECAMATAN KAPUAS
		4.01-2.22	Pemeliharaan rutin/berkala gedung kantor	Terlaksananya pemeliharaan gedungkantor			100,00	8.250.000	1 Kantor Camat dan 6 Kantor Kelurahan	9.150.000	4,92	450.000	4,92	450.000																		KECAMATAN KAPUAS

No	Sasaran	Kode	Urusan/Bidang Urusan Pemerintahan Daerah dan Program/Kegiatan	Indikator Kinerja Program (Outcome)/Kegiatan (Output)	Target RPJMD Kabupaten pada Tahun 2019 (Akhir Periode RPJMD)		Realisasi Capaian Kinerja RPJMD Kabupaten sampai dengan RKPD Kabupaten Tahun Lalu (n-2)		Target Kinerja Anggaran RKPD Kabupaten Tahun Berjalan (Tahun n-1) yang Dievaluasi		Realisasi Kinerja Pada Triwulan								Realisasi Kinerja dan Anggaran RPJMD Kabupaten Tahun 2018 (Akhir Tahun Pelaksanaan RKPD Tahun 2018)		Tingkat Capaian Kinerja dan Realisasi Anggaran RPJMD Kabupaten s/d Tahun 2018 (%)		Perangkat Daerah Penanggung Jawab										
											I		II		III		IV							Realisasi Capaian Kinerja dan Anggaran RKPD Kabupaten yang Dievaluasi									
											K	Rp	K	Rp	K	Rp	K	Rp						K	Rp	K	Rp	K	Rp	K	Rp		
1	2	3	4	5	6		7		8		9		10		11		12		13		14 = 7 + 13		15 = 14/6 x 100%		16								
		4.01-2.24	Pemeliharaan rutin/berkala kendaraan dinas/operasional	Terlaksananya pemeliharaan kendaraan dinas/operasional			99,97	24.265.700	15 unit	27.330.000	26,87	7.344.000	8,55	2.336.000																			KECAMATAN KAPUAS
7		4.01-3	Program peningkatan disiplin aparatur					7.200.000		-																						KECAMATAN KAPUAS	
		4.01-3.2	Pengadaan pakaian dinas beserta perlengkapannya	Terpuhinya pengadaan pakaian dinas kantor kecamatan kapuas dan kelurahan			100,00	7.200.000	34 stel	-																						KECAMATAN KAPUAS	
8		4.01-5	Program Peningkatan Kapasitas Sumber Daya Aparatur							27.000.000																							KECAMATAN KAPUAS
		4.01-5.1	Pendidikan dan pelatihan formal	Tersedianya aparatur yang terampil di bidang kerjanya					3 ok	27.000.000																							KECAMATAN KAPUAS
9		4.01-9	Program Pelayanan Prima					28.800.000		29.400.000	25,00	7.350.000	25,00	7.350.000																		KECAMATAN KAPUAS	
		4.01-9.1	Peningkatan Pelayanan Prima Kecamatan (PATEN)	Terpuhinya pelayanan administrasi kepada masyarakat			100,00	28.800.000	72 OB	29.400.000	25,00	7.350.000	25,00	7.350.000																			KECAMATAN KAPUAS
Kecamatan Sekayam								734.990.762		871.280.000	7,79	67.829.268	22,15	193.028.812																		KECAMATAN SEKAYAM	
1		2.07-17	Program peningkatan partisipasi masyarakat dalam membangun desa					20.000.000		20.000.000	-	-	50,00	10.000.000																			KECAMATAN SEKAYAM
		2.07-17.10	Pembinaan Masyarakat di Kecamatan	Masyarakat dikecamatan dapat terbina dengan baik			100,00	20.000.000	1 laporan	20.000.000	-	-	50,00	10.000.000																			KECAMATAN SEKAYAM
2		2.07-18	Program peningkatan kapasitas aparatur pemerintah desa					63.788.000		105.570.000	5,68	6.000.000	13,61	14.364.000																			KECAMATAN SEKAYAM

No	Sasaran	Kode	Ususan/Bidang Ususan Pemerintahan Daerah dan Program/Kegiatan	Indikator Kinerja Program (Outcome)/Kegiatan (Output)	Target RPJMD Kabupaten pada Tahun 2019 (Akhir Periode RPJMD)		Realisasi Capaian Kinerja RPJMD Kabupaten sampai dengan RKPD Kabupaten Tahun Lalu (n-2)		Target Kinerja Anggaran RKPD Kabupaten Tahun Berjalan (Tahun n-1) yang Dievaluasi		Realisasi Kinerja Pada Triwulan				Realisasi Kinerja dan Anggaran RKPD Kabupaten yang Dievaluasi		Realisasi kinerja dan Anggaran RPJMD Kabupaten Tahun 2018 (Akhir Tahun Pelaksanaan RKPD Tahun 2018)		Tingkat Capaian Kinerja dan Realisasi Anggaran RPJMD Kabupaten s/d Tahun 2018 (%)		Perangkat Daerah Penanggung Jawab				
					6		7		8		9		10		11		12		13			14 = 7 + 13		15 = 14/6 x 100%	
					K	Rp	K	Rp	K	Rp	K	Rp	K	Rp	K	Rp	K	Rp	K	Rp		K	Rp	K	Rp
		2.07-18.8	Fasilitasi Pembinaan dan Pengendalian pengelolaan Keuangan Desa	Terlaksananya pembinaan dan pengelolaan keuangan desa		80,42	46.304.000	10 desa	78.324.000	7,66	6.000.000	11,06	8.664.000									KECAMATAN SEKAYAM			
		2.07-18.22	Fasilitasi Forum Koordinasi Pimpinan Kecamatan	Terlaksananya pembinaan dan pengelolaan keuangan desa		67,80	17.484.000	10 desa	27.246.000	-	-	20,92	5.700.000									KECAMATAN SEKAYAM			
3		2.13-16	Program peningkatan peran serta kepemudaan				41.700.000		42.160.000	-	-	-	-									KECAMATAN SEKAYAM			
		2.13-16.12	Pembinaan Pemuda dan Paskibra	Terlaksananya pembinaan Paskibra		100,00	41.700.000		42.160.000	-	-	-	-									KECAMATAN SEKAYAM			
			Program Penataan Organisasi, Tata Laksana dan Peningkatan Pelayanan Publik Perangkat Daerah						15.000.000	-	-	-	-												
			Penyusunan Renstra Kecamatan Sekayam Tahun 2019-2024					1 Laporan	15.000.000	-	-	-	-												
4		4.01-1	Program Pelayanan Administrasi Perkantoran				486.741.122		532.560.000	9,78	52.079.268	29,74	158.368.812									KECAMATAN SEKAYAM			
		4.01-1.1	Penyediaan jasa surat menyurat	Jumlah surat terkirim		100,00	1.511.000	4000 surat	1.511.000	-	-	-	-									KECAMATAN SEKAYAM			
		4.01-1.2	Penyediaan jasa komunikasi, sumber daya air dan listrik	Terpenuhinya kebutuhan komunikasi sumber daya air dan listrik		70,64	14.579.160	12 Bulan	23.040.000	-	-	31,73	7.309.744									KECAMATAN SEKAYAM			
		4.01-1.6	Penyediaan jasa pemeliharaan dan perizinan kendaraan dinas/operasional	Terpeliharanya Kendaraan Dinas/Operasional		100,00	4.800.000	2 UNIT	4.800.000	-	-	-	-									KECAMATAN SEKAYAM			
		4.01-1.7	Penyediaan jasa administrasi keuangan	Terlaksananya administrasi keuangan SKPD		97,23	70.200.000	9 OB	70.200.000	22,44	15.750.000	23,15	16.250.000									KECAMATAN SEKAYAM			
		4.01-1.8	Penyediaan jasa kebersihan kantor	Tersedianya alat kebersihan dan bahan pembersih		92,05	1.680.000	14 Item	2.461.000	-	-	20,97	516.000									KECAMATAN SEKAYAM			
		4.01-1.9	Penyediaan jasa perbaikan peralatan kerja	Terpeliharanya peralatan kantor		100,00	5.950.000	8 UNIT	3.600.000	-	-	-	-									KECAMATAN SEKAYAM			
		4.01-1.10	Penyediaan alat tulis kantor	Tersedianya alat tulis kantor		70,14	19.073.000	39 ITEM	20.659.748	-	-	44,24	9.139.300									KECAMATAN SEKAYAM			
		4.01-1.11	Penyediaan barang cetakan dan penggandaan	Terpenuhinya barang cetakan dan penggandaan		74,03	3.886.710	15000 Lembar	5.250.000	-	-	14,03	736.500									KECAMATAN SEKAYAM			
		4.01-1.13	Penyediaan peralatan dan perlengkapan kantor	Terpenuhinya kebutuhan peralatan kantor		100,00	16.500.000	3 UNIT	16.000.000	-	-	-	-									KECAMATAN SEKAYAM			
			Penyediaan Bahan Logistik Kantor							-	-	3.490.000													
		4.01-1.17	Penyediaan makanan dan minuman	Tersedianya makanan dan minuman kantor		62,86	19.801.000	1400 PORSI	23.000.000	-	-	36,52	8.400.000									KECAMATAN SEKAYAM			
		4.01-1.18	Rapat-rapat koordinasi dan konsultasi ke luar daerah	Terlaksananya rapat-rapat koordinasi dan konsultasi keluar daerah		99,21	42.582.000	64 OH	42.920.000	-	-	29,20	12.534.000									KECAMATAN SEKAYAM			
		4.01-1.19	Penyediaan Jasa Tenaga Kerja Non PNS	Tersedianya pegawai non PNS		98,58	154.922.252	7 OB	154.382.252	23,53	36.329.268	24,44	37.729.268									KECAMATAN SEKAYAM			

No	Sasaran	Kode	Ususan/Bidang Ususan Pemerintahan Daerah dan Program/Kegiatan	Indikator Kinerja Program (Outcome)/Kegiatan (Output)	Target RPJMD Kabupaten pada Tahun 2019 (Akhir Periode RPJMD)		Realisasi Capaian Kinerja RPJMD Kabupaten sampai dengan RKPD Kabupaten Tahun Lalu (n-2)		Target Kinerja Anggaran RKPD Kabupaten Tahun Berjalan (Tahun n-1) yang Dievaluasi		Realisasi Kinerja Pada Triwulan				Realisasi Capaian Kinerja dan Anggaran RKPD Kabupaten yang Dievaluasi		Realisasi kinerja dan Anggaran RPJMD Kabupaten Tahun 2018 (Akhir Tahun Pelaksanaan RKPD Tahun 2018)		Tingkat Capaian Kinerja dan Realisasi Anggaran RPJMD Kabupaten s/d Tahun 2018 (%)		Perangkat Daerah Penanggung Jawab				
					6		7		8		9		10		11		12		13			14 = 7 + 13		15 = 14/6 x 100%	
					K	Rp	K	Rp	K	Rp	K	Rp	K	Rp	K	Rp	K	Rp	K	Rp		K	Rp	K	Rp
		4.01-1.20	Rapat-rapat, koordinasi dan konsultasi kedalam daerah	Terlaksananya rapat-rapat koordinasi dan konsultasi dalam daerah		99,75	131.256.000	382 OH	164.736.000	-	-	37,80	62.264.000									KECAMATAN SEKAYAM			
5		4.01-2	Program Peningkatan Sarana dan Prasarana Aparatur				40.785.440		54.850.000	-	-	1,00	546.000									KECAMATAN SEKAYAM			
		4.01-2.10	Pengadaan mebeleur	Terpenuhinya kebutuhan akan perlengkapan dan peralatan kantor		100,00	16.750.000	105 UNIT	21.850.000	-	-	-	-									KECAMATAN SEKAYAM			
		4.01-2.22	Pemeliharaan rutin/berkala gedung kantor	Terpeliharanya sarana gedung kantor		100,00	8.502.000	2 Unit	20.000.000	-	-	-	-									KECAMATAN SEKAYAM			
		4.01-2.24	Pemeliharaan rutin/berkala kendaraan dinas/operasional	Terpenuhinya pemeliharaan kendaraan dinas operasional		61,89	15.533.440	1 UNIT	13.000.000	-	-	4,20	546.000									KECAMATAN SEKAYAM			
6		4.01-3	Program peningkatan disiplin aparatur				16.900.000		7.500.000	-	-	-	-									KECAMATAN SEKAYAM			
		4.01-3.2	Pengadaan pakaian dinas beserta perlengkapannya	Terlaksananya pengadaan pakaian dinas		100,00	16.900.000	25 STEL	7.500.000	-	-	-	-									KECAMATAN SEKAYAM			
7		4.01-5	Program Peningkatan Kapasitas Sumber Daya Aparatur				26.076.200		54.640.000	-	-	-	-									KECAMATAN SEKAYAM			
		4.01-5.1	Pendidikan dan pelatihan formal	Terwujudnya peningkatan pengelolaan keuangan Kecamatan Sekayam		30,34	26.076.200	5 Orang	54.640.000	-	-	-	-									KECAMATAN SEKAYAM			
8		4.01-9	Program Pelayanan Prima				39.000.000		39.000.000	25,00	9.750.000	25,00	9.750.000									KECAMATAN SEKAYAM			
		4.01-9.1	Peningkatan Pelayanan Prima Kecamatan (PATEN)	Terlaksananya pelayanan publik ke masyarakat Kecamatan		100,00	39.000.000	12 bulan	39.000.000	25,00	9.750.000	25,00	9.750.000									KECAMATAN SEKAYAM			
Kecamatan Tayan Hilir								876.960.253		903.175.600	12,55	113.307.794	33,40	301.677.794								KECAMATAN TAYAN HILIR			
1		2.07-17	Program peningkatan partisipasi masyarakat dalam membangun desa				27.134.000		27.134.000	-	-	47,92	13.002.000									KECAMATAN TAYAN HILIR			
		2.07-17.2	Pelaksanaan musyawarah pembangunan desa	Terlaksananya Musyawarah Desa		100,00	7.134.000	1 Dokumen	7.134.000	-	-	104,46	7.452.000									KECAMATAN TAYAN HILIR			
		2.07-17.10	Pembinaan Masyarakat di Kecamatan	Tersedianya dana untuk Kegiatan TP PKK Kecamatan		100,00	20.000.000	12 Bulan	20.000.000	-	-	27,75	5.550.000									KECAMATAN TAYAN HILIR			

No	Sasaran	Kode	Urusan/Bidang Urusan Pemerintahan Daerah dan Program/Kegiatan	Indikator Kinerja Program (Outcome)/Kegiatan (Output)	Target RPJMD Kabupaten pada Tahun 2019 (Akhir Periode RPJMD)		Realisasi Capaian Kinerja RPJMD Kabupaten sampai dengan RKPD Kabupaten Tahun Lalu (n-2)		Target Kinerja Anggaran RKPD Kabupaten Tahun Berjalan (Tahun n-1) yang Dievaluasi		Realisasi Kinerja Pada Triwulan				Realisasi Capaian Kinerja dan Anggaran RKPD Kabupaten yang Dievaluasi		Realisasi kinerja dan Anggaran RPJMD Kabupaten Tahun 2018 (Akhir Tahun Pelaksanaan RKPD Tahun 2018)		Tingkat Capaian Kinerja dan Realisasi Anggaran RPJMD Kabupaten s/d Tahun 2018 (%)		Perangkat Daerah Penanggung Jawab					
					K	Rp	K	Rp	K	Rp	I		II		III		IV		13			14 = 7 + 13				
1	2	3	4	5	6		7		8		9		10		11		12		13		14 = 7 + 13		15 = 14/6 x 100%		16	
					K	Rp	K	Rp	K	Rp	K	Rp	K	Rp	K	Rp	K	Rp	K	Rp	K	Rp	K	Rp		
2		2.07-18	Program peningkatan Kapasitas aparatur pemerintah desa					102.115.500		103.826.000	0,73	760.000	31,59	32.796.000												KECAMATAN TAYAN HILIR
		2.07-18.8	Fasilitasi Pembinaan dan Pengendalian Pengelolaan Keuangan Desa	Terfasilitasinya pembinaan dan pengendalian pengelolaan keuangan desa			99,92	63.234.000	15 Desa	63.286.000	-	-	36,22	22.924.000												KECAMATAN TAYAN HILIR
		2.07-18.22	Fasilitasi Forum Koordinasi Pimpinan Kecamatan	Terselenggaranya Forum Komunikasi Pimpinan Kecamatan			95,91	38.881.500	15 Desa	40.540.000	1,87	760.000	24,35	9.872.000												KECAMATAN TAYAN HILIR
3		2.13-16	Program peningkatan peran serta kepemudaan					3.750.000		3.750.000	-	-	-	-												KECAMATAN TAYAN HILIR
		2.13-16.12	Pembinaan Pemuda dan Paskibra	Pendidikan dan pelatihan dasar kepemimpinan			100,00	3.750.000	1 Kegiatan	3.750.000	-	-	-	-												KECAMATAN TAYAN HILIR
4		4.01-1	Program Pelayanan Administrasi Perkantoran					671.575.753		684.932.600	15,64	107.135.294	30,36	207.972.294												KECAMATAN TAYAN HILIR
		4.01-1.1	Penyediaan Jasa surat menyurat	Tersedianya pelayanan jasa surat menyurat			99,83	604.000	2500 Surat	605.000	-	-	24,79	150.000												KECAMATAN TAYAN HILIR
		4.01-1.2	Penyediaan jasa komunikasi, sumber daya air dan listrik	Tersedianya jasa komunikasi, SDA dan listrik			82,03	10.729.820	12 buah	16.800.000	8,23	1.382.500	12,37	2.077.500												KECAMATAN TAYAN HILIR
		4.01-1.6	Penyediaan jasa pemeliharaan dan perizinan kendaraan dinas/operasional	Tersedianya dana untuk membayar pajak			60,00	2.408.000	5 UNIT	4.013.000	-	-	-	-												KECAMATAN TAYAN HILIR
		4.01-1.7	Penyediaan jasa administrasi keuangan	Terlaksananya administrasi keuangan SKPD			96,60	56.900.000	8 Orang	58.900.000	23,77	14.000.000	23,60	13.900.000												KECAMATAN TAYAN HILIR
				Tersedianya peralatan kebersihan dan			99,87																			

No	Sasaran	Kode	Usuan/Bidang Usuan Pemerintahan Daerah dan Program/Kegiatan	Indikator Kinerja Program (Outcome)/Kegiatan (Output)	Target RPJMD Kabupaten pada Tahun 2019 (Akhir Periode RPJMD)		Realisasi Capaian Kinerja RPJMD Kabupaten sampai dengan RKPD Kabupaten Tahun Lalu (n-2)		Target Kinerja Anggaran RKPD Kabupaten Tahun Berjalan (Tahun n-1) yang Dievaluasi		Realisasi Kinerja Pada Triwulan				Realisasi Capaian Kinerja dan Anggaran RKPD Kabupaten yang Dievaluasi		Realisasi kinerja dan Anggaran RPJMD Kabupaten Tahun 2018 (Akhir Tahun Pelaksanaan RKPD Tahun 2018)		Tingkat Capaian Kinerja dan Realisasi Anggaran RPJMD Kabupaten s/d Tahun 2018 (%)		Perangkat Daerah Penanggung Jawab					
											I		II									III		IV		
											K	Rp	K	Rp								K	Rp	K	Rp	K
1	2	3	4	5	6		7		8		9		10		11		12		13		14 = 7 + 13		15 = 14/6 x 100%		16	
		4.01-1.8	Penyediaan jasa kebersihan kantor	bahan pembersih			4.003.500		14	Unit	4.008.900			45,12	1.809.000											KECAMATAN TAYAN HILIR
		4.01-1.9	Penyediaan jasa perbaikan peralatan kerja	Terpeliharanya peralatan kerja			99,77	8.870.000	30	Unit	7.825.000			47,48	3.715.000											KECAMATAN TAYAN HILIR
		4.01-1.10	Penyediaan alat tulis kantor	Tersedianya alat tulis kantor			100,00	31.469.180	40	Unit	31.470.700	12,62	3.973.000	30,65	9.645.000											KECAMATAN TAYAN HILIR
		4.01-1.11	Penyediaan barang cetakan dan penggandaan	Tercapainya pelayanan publik dengan baik			99,85	12.990.000	10	Jenis	8.770.000	33,39	2.928.000	49,94	4.380.000											KECAMATAN TAYAN HILIR
		4.01-1.12	Penyediaan komponen Instalasi listrik/penerangan bangunan kantor	Tersedianya alat listrik/penerangan kantor			98,15	2.976.000	10	ITEM	3.032.000			20,61	625.000											KECAMATAN TAYAN HILIR
		4.01-1.13	Penyediaan peralatan dan perlengkapan kantor	Terpenuhinya peralatan kantor			100,00	23.000.000	5	unit	23.000.000			114,78	26.400.000											KECAMATAN TAYAN HILIR
			Penyediaan Bahan Logistik kantor											1.096.000	1.385.000											
		4.01-1.17	Penyediaan makanan dan minuman	Tersedianya makan dan minuman rapit tamu dan logistik PNS			99,99	66.992.000	9013	porsi	66.998.000	12,39	8.300.000	14,85	9.950.000											KECAMATAN TAYAN HILIR
		4.01-1.18	Rapat-rapat koordinasi dan konsultasi ke luar daerah	Terseleenggaranya rapat koordinasi dan konsultasi ke luar daerah			100,00	50.970.000	30	OH	46.050.000	6,86	3.160.000	3,02	1.390.000											KECAMATAN TAYAN HILIR
		4.01-1.19	Penyediaan Jasa Tenaga Kerja Non PNS	Tersedianya Tenaga Kontrak pada Kantor Camat Tayan Hilir			98,62	236.825.253	8	Orang	240.136.000	22,62	54.307.794	28,30	67.957.794											KECAMATAN TAYAN HILIR
		4.01-1.20	Rapat-rapat, koordinasi dan konsultasi kedalam daerah	Terseleenggaranya rapat koordinasi dan konsultasi ke dalam daerah			99,97	162.838.000	463	OH	173.324.000	10,38	17.988.000	37,26	64.588.000											KECAMATAN TAYAN HILIR
5		4.01-2	Program Peningkatan Sarana dan Prasarana Aparatur				35.291.000				29.976.000	18,06	5.412.500	94,00	28.177.500											KECAMATAN TAYAN HILIR
			Pengadaan Melubelebur												10.500.000											
		4.01-2.22	Pemeliharaan rutin/berkala gedung kantor	Tersedianya bahan material pengganti yang rusak			100,00	4.000.000	1	Gedung	4.000.000			300,00	12.000.000											KECAMATAN TAYAN HILIR

No	Sasaran	Kode	Ususan/Bidang Ususan Pemerintahan Daerah dan Program/Kegiatan	Indikator Kinerja Program (Outcome)/Kegiatan (Output)	Target RPJMD Kabupaten pada Tahun 2019 (Akhir Periode RPJMD)		Realisasi Capaian Kinerja RPJMD Kabupaten sampai dengan RKPD Kabupaten Tahun Lalu (n-2)		Target Kinerja Anggaran RKPD Kabupaten Tahun Berjalan (Tahun n-1) yang Dievaluasi		Realisasi Kinerja Pada Triwulan				Realisasi Capaian Kinerja dan Anggaran RKPD Kabupaten yang Dievaluasi	Realisasi kinerja dan Anggaran RPJMD Kabupaten Tahun 2018 (Akhir Tahun Pelaksanaan RKPD Tahun 2018)		Tingkat Capaian Kinerja dan Realisasi Anggaran RPJMD Kabupaten s/d Tahun 2018 (%)		Perangkat Daerah Penanggung Jawab						
					6		7		8		9		10			11		12			13		14 = 7 + 13		15 = 14/6 x 100%	
					K	Rp	K	Rp	K	Rp	K	Rp	K	Rp		K	Rp	K	Rp		K	Rp	K	Rp	K	Rp
		4.01-2.24	Pemeliharaan rutin/berkala kendaraan dinas/operasional	Terpeliharanya kendaraan dinas/operasional		99,74	31.291.000	2 unit	25.976.000	20,84	5.412.500	21,86	5.677.500										KECAMATAN TAYAN HILIR			
6		4.01-3	Program peningkatan disiplin aparatur				10.100.000		10.100.000			124,75	12.600.000										KECAMATAN TAYAN HILIR			
		4.01-3.2	Pengadaan pakaian dinas beserta perlengkapannya			100,00	10.100.000	34 stel	10.100.000			124,75	12.600.000										KECAMATAN TAYAN HILIR			
7		4.01-5	Program Peningkatan Kapasitas Sumber Daya Aparatur				8.837.000		10.300.000														KECAMATAN TAYAN HILIR			
		4.01-5.3	Bimbingan teknis implementasi peraturan perundang-undangan			100,00	8.837.000	5 OH	10.300.000														KECAMATAN TAYAN HILIR			
8		4.01-9	Program Pelayanan Prima				18.157.000		18.157.000			34,03	6.178.000										KECAMATAN TAYAN HILIR			
		4.01-9.1	Peningkatan Pelayanan Prima Kecamatan (PATEN)	Terlaksananya kegiatan pelayanan prima kecamatan (PATEN)		100,00	18.157.000	12 Bulan	18.157.000			34,03	6.178.000										KECAMATAN TAYAN HILIR			
			Program Penataan Organisasi, Tata Laksana dan Peningkatan Pelayanan Publik Perangkat Daerah						15.000.000			6,35	952.000													
			Penyusunan Renstra Kecamatan Tayan Hilir Tahun 2019-2024					1 Dokumen	15.000.000				952.000													
Kecamatan Tayan Hulu							741.850.992		832.800.000	23,01	191.668.670	26,19	218.076.670										KECAMATAN TAYAN HULU			
1		2.07-15	Program Peningkatan Keberdayaan Masyarakat Perdesaan				7.650.000		7.650.000	100,00	7.650.000												KECAMATAN TAYAN HULU			
		2.07-15.11	Penataan Administrasi Pemerintahan Desa			100,00	7.650.000	11 Dokumen	7.650.000	100,00	7.650.000												KECAMATAN TAYAN HULU			

No	Sasaran	Kode	Ususan/Bidang Ususan Pemerintahan Daerah dan Program/Kegiatan	Indikator Kinerja Program (Outcome)/Kegiatan (Output)	Target RPJMD Kabupaten pada Tahun 2019 (Akhir Periode RPJMD)	Realisasi Capaian Kinerja RPJMD Kabupaten sampai dengan RKPD Kabupaten Tahun Lalu (n-2)	Target Kinerja Anggaran RKPD Kabupaten Tahun Berjalan (Tahun n-1) yang Dievaluasi	Realisasi Kinerja Pada Triwulan								Realisasi Kinerja dan Anggaran RKPD Kabupaten yang Dievaluasi	Realisasi kinerja dan Anggaran RPJMD Kabupaten Tahun 2018 (Akhir Tahun Pelaksanaan RKPD Tahun 2018)	Tingkat Capaian Kinerja dan Realisasi Anggaran RPJMD Kabupaten s/d Tahun 2018 (%)	Perangkat Daerah Penanggung Jawab							
								I		II		III		IV						K	Rp	K	Rp	K	Rp	
								K	Rp	K	Rp	K	Rp	K	Rp											
1	2	3	4	5	6		7		8		9		10		11		12		13		14 = 7 + 13		15 = 14/6 x 100%		16	
2		2.07-17	Program peningkatan partisipasi masyarakat dalam membangun desa				11.925.000	15.000.000	-	-	100,00	15.000.000														KECAMATAN TAYAN HULU
		2.07-17.10	Pembinaan Masyarakat di Kecamatan	Masyarakat di kecamatan terbina dengan baik		79,50	11.925.000	12 Bulan	15.000.000	-	-	100,00	15.000.000													KECAMATAN TAYAN HULU
3		2.07-18	Program peningkatan Kapasitas aparatur pemerintah desa				67.008.000	85.226.000	8,98	7.650.000	15,31	13.046.000														KECAMATAN TAYAN HULU
		2.07-18.8	Fasilitasi Pembinaan dan Pengendalian Pengelolaan Keuangan Desa	Terlaksananya pembinaan administrasi desa dan pembangunan desa		90,85	48.670.000	12 Bulan	53.570.000	14,28	7.650.000	14,28	7.650.000													KECAMATAN TAYAN HULU
		2.07-18.22	Fasilitasi Forum Koordinasi Pimpinan Kecamatan	Terselenggaranya forum Komunikasi Pimpinan Kecamatan		57,93	18.338.000	7 Desa	31.656.000	-	-	17,05	5.396.000													KECAMATAN TAYAN HULU
4		2.13-16	Program peningkatan peran serta kepemudaan				16.625.000	16.625.000	-	-	-	-														KECAMATAN TAYAN HULU
		2.13-16.12	Pembinaan Pemuda dan Paskibra	Terlaksananya pelatihan bagi pemuda		100,00	16.625.000	55 Orang	16.625.000	-	-	-	-													KECAMATAN TAYAN HULU
5		4.01-1	Program Pelayanan Administrasi Perkantoran				557.822.992	612.209.000	20,31	124.328.670	27,51	168.420.670														KECAMATAN TAYAN HULU
		4.01-1.1	Penyediaan jasa surat menyurat	Terpenuhinya barang kebutuhan pengiriman surat kantor		100,00	6.800.000	600 Surat	6.800.000	4,71	320.000	14,12	960.000													KECAMATAN TAYAN HULU
		4.01-1.2	Penyediaan jasa komunikasi sumber daya air dan listrik	Terpenuhinya kebutuhan komunikasi, SDA dan listrik kantor		66,42	9.564.000	12 Bulan	14.400.000	11,65	1.678.000	51,66	7.438.500													KECAMATAN TAYAN HULU

No	Sasaran	Kode	Usuran/Bidang Usuran Pemerintahan Daerah dan Program/Kegiatan	Indikator Kinerja Program (Outcome) Kegiatan (Output)	Target RPJMD Kabupaten pada Tahun 2019 (Akhir Periode RPJMD)		Realisasi Capaian Kinerja RPJMD Kabupaten sampai dengan RKPD Kabupaten Tahun Lalu (n-2)		Target Kinerja Anggaran RKPD Kabupaten Tahun Berjalan (Tahun n-1) yang Dievaluasi		Realisasi Kinerja Pada Triwulan								Realisasi kinerja dan Anggaran RPJMD Kabupaten Tahun 2018 (Akhir Tahun Pelaksanaan RKPD Tahun 2018)		Tingkat Capaian Kinerja dan Realisasi Anggaran RPJMD Kabupaten s/d Tahun 2018 (%)		Perangkat Daerah Penanggung Jawab			
					6		7		8		9		10		11		12		13		14 = 7 + 13			15 = 14/6 x 100%		
					K	Rp	K	Rp	K	Rp	K	Rp	K	Rp	K	Rp	K	Rp	K	Rp	K	Rp		K	Rp	
		4.01-1.6	Penyediaan jasa pemeliharaan dan perizinan kendaraan dinas/operasional	Penyediaan jasa pemeliharaan dan perizinan kendaraan dinas/operasional																					KECAMATAN TAYAN HULU	
		4.01-1.7	Penyediaan jasa administrasi keuangan	Terlaksananya administrasi keuangan tang tgerib dan teratur sesuai peraturan yang berlaku			89,01	47.300.000	12 Orang	53.140.000	25,45	13.525.000	24,70	13.125.000												KECAMATAN TAYAN HULU
		4.01-1.8	Penyediaan jasa kebersihan kantor	Pemeliharaan kebersihan kantor secara menyeluruh			90,66	6.105.000	15 item	6.734.000	-	-	28,26	1.903.000												KECAMATAN TAYAN HULU
		4.01-1.9	Penyediaan jasa perbaikan peralatan kerja	Terpenuhinya kebutuhan perbaikan peralatan kantor			54,94	4.780.000	6 jenis					3.650.000												KECAMATAN TAYAN HULU
		4.01-1.10	Penyediaan alat tulis kantor	Tersedianya alat tulis kantor yang cukup			80,68	26.193.725	8 item	32.465.000	10,59	3.439.000	50,67	16.449.200												KECAMATAN TAYAN HULU
		4.01-1.11	Penyediaan barang cetakan dan penggandaan	Meningkatnya proses administrasi perkantoran			85,45	14.574.275	7 unit	17.055.000	9,38	1.600.000	33,80	5.764.900												KECAMATAN TAYAN HULU
		4.01-1.12	Penyediaan komponen instalasi listrik/penerangan bangunan kantor	Tersedianya komponen instalasi listrik			100,00	5.233.000	12 Bulan	5.233.000	-	-	45,67	2.390.000												KECAMATAN TAYAN HULU
		4.01-1.13	Penyediaan peralatan dan perlengkapan kantor	Tersedianya peralatan dan perlengkapan kantor yang memadai			100,00	28.400.000	12 Bulan	28.400.000	91,55	26.000.000	-	-												KECAMATAN TAYAN HULU
		4.01-1.15	Penyediaan bahan bacaan dan peraturan perundang-undangan	Tersedianya bahan bacaan dan peraturan perundang-undangan			80,42	1.930.000	13 OH	2.400.000	7,50	180.000	30,00	720.000												KECAMATAN TAYAN HULU
			Penyediaan Bahan Logistik Kantor									2.498.000	6.958.900													KECAMATAN TAYAN HULU
		4.01-1.17	Penyediaan makanan dan minuman	Terpenuhinya kebutuhan makan minum harian PNS, rapat-rapat,			95,54	50.080.000	12 Bulan	52.420.000	5,94	3.115.000	20,25	10.617.500												KECAMATAN TAYAN HULU

No	Sasaran	Kode	Usuran/Bidang Urusan Pemerintahan Daerah dan Program/Kegiatan	Indikator Kinerja Program (Outcome)/Kegiatan (Output)	Target RPJMD Kabupaten pada Tahun 2019 (Akhir Periode RPJMD)		Realisasi Capaian Kinerja RPJMD Kabupaten sampai dengan RKPD Kabupaten Tahun Lalu (n-2)		Target Kinerja Anggaran RKPD Kabupaten Tahun Berjalan (Tahun n-1) yang Dievaluasi		Realisasi Kinerja Pada Triwulan								Realisasi kinerja dan Anggaran RPJMD Kabupaten Tahun 2018 (Akhir Tahun Pelaksanaan RKPD Tahun 2018)		Tingkat Capaian Kinerja dan Realisasi Anggaran RPJMD Kabupaten s/d Tahun 2018 (%)		Perangkat Daerah Penanggung Jawab					
											I		II		III		IV							Realisasi Capaian Kinerja dan Anggaran RKPD Kabupaten yang Dievaluasi				
											K	Rp	K	Rp	K	Rp	K	Rp						K	Rp	K	Rp	K
1	2	3	4	5	6		7		8		9		10		11		12		13		14 = 7 + 13		15 = 14/6 x 100%		16			
				serta makan minum tamu																								
		4.01-1.18	Rapat-rapat koordinasi dan konsultasi ke luar daerah	Terlaksananya koordinasi dan konsultasi ke luar daerah			95,54	27.310.000	13 OH	57.790.000	5,66	3.270.000	35,09	20.280.000														KECAMATAN TAYAN HULU
		4.01-1.19	Penyediaan Jasa Tenaga Kerja Non PNS	SDM aparatur pelaksanaan kegiatan			99,76	240.050.992	7 Orang	240.640.000	23,46	56.447.670	24,62	59.247.670														KECAMATAN TAYAN HULU
		4.01-1.20	Rapat-rapat, koordinasi dan konsultasi didalam daerah	Terlaksananya koordinasi dan konsultasi dalam daerah			94,48	89.502.000	232 OH	94.732.000	12,94	12.256.000	19,97	18.916.000														KECAMATAN TAYAN HULU
6		4.01-2	Program Peningkatan Sarana dan Prasarana Aparatur					52.920.000		52.920.000	92,67	49.040.000	6,82	3.610.000														KECAMATAN TAYAN HULU
		4.01-2.22	Pemeliharaan rutin/berkala gedung kantor	Terpenuhinya kebutuhan bahan baku bangunan dan sarana lainnya			100,00	5.000.000	1 unit	5.000.000	42,90	2.145.000	-	-														KECAMATAN TAYAN HULU
		4.01-2.24	Pemeliharaan rutin/berkala kendaraan dinas/operasional	Tersedianya sarana servis dan suku cadang kendaraan dinas operasional			100,00	47.920.000	7 unit	47.920.000	97,86	46.895.000	7,53	3.610.000														KECAMATAN TAYAN HULU
7		4.01-3	Program peningkatan disiplin aparatur					17.400.000		17.400.000	-	-	86,21	15.000.000														KECAMATAN TAYAN HULU
		4.01-3.2	Pengadaan pakaian dinas beserta perlengkapannya	Pakaian dinas lapangan (PDL) dan kelengkapan lainnya bagi pegawai kantor Camat Tayan Hulu			100,00	17.400.000	35 stel	17.400.000	-	-	86,21	15.000.000														KECAMATAN TAYAN HULU
8		4.01-9	Program Pelayanan Prima					10.500.000		15.770.000	19,02	3.000.000	19,02	3.000.000														KECAMATAN TAYAN HULU

No	Sasaran	Kode	Usuran/Bidang Usuran Pemerintahan Daerah dan Program/Kegiatan	Indikator Kinerja Program (Outcome)/Kegiatan (Output)	Target RPJMD Kabupaten pada Tahun 2019 (Akhir Periode RPJMD)		Realisasi Capaian Kinerja RPJMD Kabupaten sampai dengan RKPD Kabupaten Tahun Lalu (n-2)		Target Kinerja Anggaran RKPD Kabupaten Tahun Berjalan (Tahun n-1) yang Dievaluasi		Realisasi Kinerja Pada Triwulan				Realisasi Kinerja dan Anggaran RKPD Kabupaten yang Dievaluasi		Realisasi kinerja dan Anggaran RPJMD Kabupaten Tahun 2018 (Akhir Tahun Pelaksanaan RKPD Tahun 2018)		Tingkat Capaian Kinerja dan Realisasi Anggaran RPJMD Kabupaten s/d Tahun 2018 (%)		Perangkat Daerah Penanggung Jawab					
					K	Rp	K	Rp	K	Rp	I		II		III		IV		K			Rp		K	Rp	
1	2	3	4	5	6		7		8		9		10		11		12		13		14 = 7 + 13		15 = 14/6 x 100%		16	
		4.01-9.1	Peningkatan Pelayanan Prima Kecamatan (PATEN)	Terlaksananya kegiatan pelayanan prima			66,58	10.500.000	12 Bulan	15.770.000	19,02	3.000.000	19,02	3.000.000												KECAMATAN TAYAN HULU
			Program Perencanaan Pembangunan Daerah							10.000.000																
			Penyusunan Renstra Kecamatan Tayan Hilir Tahun 2019-2024						1 Dokumen	10.000.000																
Kecamatan Meliau								957.673.408		963.452.000	7,13	68.666.390	30,40	292.844.260												KECAMATAN MELIAU
1		2.07-17	Program peningkatan partisipasi masyarakat dalam membangun desa				34.300.000			30.000.000	4,08	1.225.000	83,33	25.000.000												KECAMATAN MELIAU
		2.07-17.6	Fasilitasi Lomba Desa/ Kelurahan	Pelaksanaan Lomba Desa berjalan lancar			97,44	6.395.000																		KECAMATAN MELIAU
		2.07-17.8	Fasilitasi Pemberdayaan Desa Fokus	Berhasilnya Kegiatan Pemberdayaan Desa Fokus			44,70	2.905.000	1 Desa	7.000.000	17,50	1.225.000														KECAMATAN MELIAU
		2.07-17.10	Pembinaan Masyarakat di Kecamatan	Pembinaan kepada masyarakat di kecamatan			100,00	25.000.000	1 Desa	23.000.000			108,70	25.000.000												KECAMATAN MELIAU
2		2.07-18	Program peningkatan kapasitas aparatur pemerintah desa				112.652.000			154.838.000	5,39	8.350.000	6,13	9.490.000												KECAMATAN MELIAU
		2.07-18.8	Fasilitasi Pembinaan dan Pengendalian Pengelolaan Keuangan Desa	Pembinaan Keuangan Desa yang baik			76,19	93.192.000	19 desa	122.316.000	6,83	8.350.000	7,76	9.490.000												KECAMATAN MELIAU
		2.07-18.15	Pembinaan Administrasi Kelompok masyarakat serta Keuangan Desa	Pembinaan Pelaksanaan Administrasi Desa yang baik			100,00	16.980.000																		KECAMATAN MELIAU
				Terselenggaranya Forum Komunikasi			7,63																			

No	Sasaran	Kode	Usuran/Bidang Urusan Pemerintahan Daerah dan Program/Kegiatan	Indikator Kinerja Program (Outcome)/Kegiatan (Output)	Target RPJMD Kabupaten pada Tahun 2019 (Akhir Periode RPJMD)		Realisasi Capaian Kinerja RPJMD Kabupaten sampai dengan RKPD Kabupaten Tahun Lalu (n-2)		Target Kinerja Anggaran RKPD Kabupaten Tahun Berjalan (Tahun n-1) yang Dievaluasi		Realisasi Kinerja Pada Triwulan				Realisasi Capaian Kinerja dan Anggaran RKPD Kabupaten yang Dievaluasi		Realisasi kinerja dan Anggaran RPJMD Kabupaten Tahun 2018 (Akhir Tahun Pelaksanaan RKPD Tahun 2018)		Tingkat Capaian Kinerja dan Realisasi Anggaran RPJMD Kabupaten s/d Tahun 2018 (%)		Perangkat Daerah Penanggung Jawab				
					6		7		8		9		10		11		12		13			14 = 7 + 13		15 = 14/6 x 100%	
					K	Rp	K	Rp	K	Rp	K	Rp	K	Rp	K	Rp	K	Rp	K	Rp		K	Rp	K	Rp
		2.07-18.22	Fasilitasi Forum Koordinasi Pimpinan Kecamatan	Pimpinan Kecamatan		2.480.000		38 OH	32.522.000													KECAMATAN MELIAU			
3		2.13-16	Program peningkatan peran serta kepemudaan			24.250.000		30.100.000														KECAMATAN MELIAU			
		2.13-16.12	Pembinaan Pemuda dan Paskibra	Tersedianya Kegiatan Pelatihan bagi Paskibra	100,00	24.250.000	1 kegiatan	30.100.000														KECAMATAN MELIAU			
4		4.01-1	Program Pelayanan Administrasi Perkantoran			655.030.408		591.266.000	8,82	52.141.390	40,74	240.877.260										KECAMATAN MELIAU			
		4.01-1.1	Penyediaan jasa surat menyurat	Jumlah surat keluar		100,00	6.900.000	3.950.000			91,14	3.600.000										KECAMATAN MELIAU			
		4.01-1.2	Penyediaan jasa komunikasi sumber daya air dan listrik	Tersedianya biaya pemakaian Listrik, Air dan Internet	86,60	23.902.300	27.600.000			74,38	20.529.700											KECAMATAN MELIAU			
		4.01-1.6	Penyediaan jasa pemeliharaan dan perizinan kendaraan dinas/operasional	Terbayarnya Pajak Kendaraan Bermotor Operasional Kecamatan	74,72	3.287.600																KECAMATAN MELIAU			
		4.01-1.7	Penyediaan jasa administrasi keuangan	Terselenggaranya Administrasi Keuangan yang baik di SKPD	100,00	59.300.000	98 OH	61.300.000	16,80	10.300.000	15,99	9.800.000										KECAMATAN MELIAU			
		4.01-1.8	Penyediaan jasa kebersihan kantor	Tersedianya Peralatan dan bahan Pembersih	100,00	4.085.000	15 item	2.290.000			178,38	4.085.000										KECAMATAN MELIAU			
		4.01-1.9	Penyediaan jasa perbaikan peralatan kerja	Berfungsinya peralatan kantor sebagai penunjang kerja	100,00	21.400.000	21 unit	14.500.000			18,28	2.650.000										KECAMATAN MELIAU			
		4.01-1.10	Penyediaan alat tulis kantor	Alat Tulis Kantor yang cukup	100,00	40.019.000	31 item	29.982.000			59,62	17.875.000										KECAMATAN MELIAU			
		4.01-1.11	Penyediaan barang cetakan dan penggandaan	Tersedianya Hasil Cetak dan Penggandaan untuk keperluan Kantor	97,69	10.062.100	3 jenis	7.300.000			39,33	2.871.300										KECAMATAN MELIAU			

No	Sasaran	Kode	Urusan/Bidang Urusan Pemerintahan Daerah dan Program/Kegiatan	Indikator Kinerja Program (Outcome)/Kegiatan (Output)	Target RPJMD Kabupaten pada Tahun 2019 (Akhir Periode RPJMD)		Realisasi Capaian Kinerja RPJMD Kabupaten sampai dengan RKPD Kabupaten Tahun Lalu (n-2)		Target Kinerja Anggaran RKPD Kabupaten Tahun Berjalan (Tahun n-1) yang Dievaluasi		Realisasi Kinerja Pada Triwulan								Realisasi Kinerja dan Anggaran RPJMD Kabupaten Tahun 2018 (Akhir Tahun Pelaksanaan RKPD Tahun 2018)		Tingkat Capaian Kinerja dan Realisasi Anggaran RPJMD Kabupaten s/d Tahun 2018 (%)		Perangkat Daerah Penanggung Jawab										
											I		II		III		IV							Realisasi Capaian Kinerja dan Anggaran RKPD Kabupaten yang Dievaluasi									
											K	Rp	K	Rp	K	Rp	K	Rp						K	Rp	K	Rp	K	Rp				
1	2	3	4	5	6		7		8		9		10		11		12		13		14 = 7 + 13		15 = 14/6 x 100%		16								
		4.01-1.12	Penyediaan komponen instalasi listrik/penerangan bangunan kantor	Tersedianya alat listrik dan komponen elektronik			100,00	5.100.000	45 item	3.250.000	-	-	115,38	3.750.000																		KECAMATAN MELIAU	
		4.01-1.13	Penyediaan peralatan dan perlengkapan kantor	Tersedianya Perlengkapan Kantor untuk menunjang pekerjaan			100,00	74.900.000	19 Unit	59.900.000	-	-	81,80	49.000.000																		KECAMATAN MELIAU	
			Penyediaan Bahan Logistik Kantor																														
		4.01-1.17	Penyediaan makanan dan minuman	Tersedianya Makanan dan Minuman bagi Pegawai Kantor			81,19	39.010.000	12 Bulan	48.050.000	-	-	25,41	12.210.000																			KECAMATAN MELIAU
		4.01-1.18	Rapat-rapat koordinasi dan konsultasi ke luar daerah	Terlaksananya perjalanan dinas keluar daerah			100,00	31.500.000	30 OH	46.510.000	-	-	21,07	9.800.000																			KECAMATAN MELIAU
		4.01-1.19	Penyediaan Jasa Tenaga Kerja Non PNS	Tersedianya Jasa tenaga Non PNS			99,76	170.980.408	6 orang	128.520.000	32,56	41.841.390	30,42	39.094.260																			KECAMATAN MELIAU
		4.01-1.20	Rapat-rapat, koordinasi dan konsultasi ke dalam daerah	Terlaksananya perjalanan dinas ke dalam daerah			95,77	164.584.000	316 OH	158.114.000	-	-	41,50	65.612.000																			KECAMATAN MELIAU
5		4.01-2	Program Peningkatan Sarana dan Prasarana Aparatur					46.915.000		47.890.000	-	-	14,66	7.019.000																			KECAMATAN MELIAU
		4.01-2.22	Pemeliharaan rutin/berkala gedung kantor	Terpeliharanya Gedung Kantor			100,00	18.500.000	1 Gedung	22.345.000	-	-	-	-																			KECAMATAN MELIAU
		4.01-2.24	Pemeliharaan rutin/berkala kendaraan dinas/operasional	Berfungsinya Kendaraan Dinas			100,00	28.415.000	2 unit	25.545.000	-	-	27,48	7.019.000																			KECAMATAN MELIAU
6		4.01-3	Program peningkatan disiplin aparatur					10.200.000		10.200.000	-	-	-	-																			KECAMATAN MELIAU
		4.01-3.2	Pengadaan pakaian dinas beserta perlengkapannya	Pengadaan pakaian dinas KORPRI			100,00	10.200.000	17 stel	10.200.000	-	-	-	-																			KECAMATAN MELIAU

No	Sasaran	Kode	Ususan/Bidang Usuran Pemerintahan Daerah dan Program/Kegiatan	Indikator Kinerja Program (Outcome)/Kegiatan (Output)	Target RPJMD Kabupaten pada Tahun 2019 (Akhir Periode RPJMD)	Realisasi Capaian Kinerja RPJMD Kabupaten sampai dengan RKPD Kabupaten Tahun Lalu (n-2)	Target Kinerja Anggaran RKPD Kabupaten Tahun Berjalan (Tahun n-1) yang Dievaluasi	Realisasi Kinerja Pada Triwulan								Realisasi Capaian Kinerja dan Anggaran RKPD Kabupaten yang Dievaluasi	Realisasi kinerja dan Anggaran RPJMD Kabupaten Tahun 2018 (Akhir Tahun Pelaksanaan RKPD Tahun 2018)	Tingkat Capaian Kinerja dan Realisasi Anggaran RPJMD Kabupaten s/d Tahun 2018 (%)	Perangkat Daerah Penanggung Jawab								
								I		II		III		IV						K	Rp	K	Rp	K	Rp	K	Rp
								K	Rp	K	Rp	K	Rp	K	Rp												
1	2	3	4	5	6		8		9		10		11		12		13		14 = 7 + 13		15 = 14/6 x 100%		16				
7		4.01-5	Program Peningkatan Kapasitas Sumber Daya Aparatur				33.163.000	49.000.000																KECAMATAN MELIAU			
		4.01-5.1	Pendidikan dan pelatihan formal	Pegawai yang ahli di bidangnya		98,52	33.163.000	4 Orang	49.000.000															KECAMATAN MELIAU			
8		4.01-9	Program Pelayanan Prima				30.895.000	24.890.000	15,87	3.950.000	15,87	3.950.000												KECAMATAN MELIAU			
		4.01-9.1	Peningkatan Pelayanan Prima Kecamatan (PATEN)	Pelayanan administrasi yang prima kepada masyarakat di kecamatan		100,00	30.895.000	12 Bulan	24.890.000	15,87	3.950.000	15,87	3.950.000											KECAMATAN MELIAU			
9		4.03-21	Program perencanaan pembangunan daerah				10.268.000	10.268.000	13,39	1.375.000	63,38	6.508.000												KECAMATAN MELIAU			
		4.03-21.9	Penyelenggaraan musrenbang RKPD	Terlaksananya Kegiatan Musrenbang Kecamatan		100,00	10.268.000	1 Dokumen	10.268.000	13,39	1.375.000	63,38	6.508.000											KECAMATAN MELIAU			
			Program Penataan Organisasi, Tata Laksana dan Peningkatan Pelayanan Publik Perangkat Daerah						15.000.000	10,83	1.625.000																
			Penyusunan Renstra Kecamatan Meliau Tahun 2019- 2024					1 Dokumen	15.000.000	10,83	1.625.000																
Kecamatan Kembayan							864.509.800		830.167.200	17,05	141.563.761	21,41	177.713.761											KECAMATAN KEMBAYAN			
1		2.07-17	Program peningkatan partisipasi masyarakat dalam membangun desa				20.000.000		15.000.000	33,33	5.000.000	66,67	10.000.000											KECAMATAN KEMBAYAN			
		2.07-17.10	Pembinaan Masyarakat di Kecamatan	Tercapainya pelayanan prima		100,00	20.000.000	1 kegiatan	15.000.000	33,33	5.000.000	66,67	10.000.000											KECAMATAN KEMBAYAN			

No	Sasaran	Kode	Ususan/Bidang Ususan Pemerintahan Daerah dan Program/Kegiatan	Indikator Kinerja Program (Outcome)/Kegiatan (Output)	Target RPJMD Kabupaten pada Tahun 2019 (Akhir Periode RPJMD)		Realisasi Capaian Kinerja RPJMD Kabupaten sampai dengan RKPD Kabupaten Tahun Lalu (n-2)		Target Kinerja Anggaran RKPD Kabupaten Tahun Berjalan (Tahun n-1) yang Dievaluasi		Realisasi Kinerja Pada Triwulan								Realisasi kinerja dan Anggaran RPJMD Kabupaten Tahun 2018 (Akhir Tahun Pelaksanaan RKPD Tahun 2018)		Tingkat Capaian Kinerja dan Realisasi Anggaran RPJMD Kabupaten s/d Tahun 2018 (%)		Perangkat Daerah Penanggung Jawab						
											I		II		III		IV							Realisasi Capaian Kinerja dan Anggaran RKPD Kabupaten yang Dievaluasi					
											K	Rp	K	Rp	K	Rp	K	Rp						K	Rp	K	Rp	K	Rp
1	2	3	4	5	6		7		8		9		10		11		12		13		14 = 7 + 13		15 = 14/6 x 100%		16				
				kepada masyarakat																									
2		2.07-18	Program peningkatan kapasitas aparatur pemerintah desa				83.155.000		76.794.000	9,90	7.600.000	26,94	20.691.000																KECAMATAN KEMBAYAN
		2.07-18.8	Fasilitasi Pembinaan dan Pengendalian Pengelolaan Keuangan Desa	Terbinanya desa dan masyarakat			82,05	63.045.000	11 desa	54.468.000	13,95	7.600.000	14,82	8.070.000															KECAMATAN KEMBAYAN
		2.07-18.22	Fasilitasi Forum Koordinasi Pimpinan Kecamatan	Terseleenggaranya forum komunikasi pimpinan kecamatan			40,22	20.110.000	11 desa	22.326.000	-	56,53	12.621.000																KECAMATAN KEMBAYAN
3		2.13-16	Program peningkatan peran serta kepemudaan				18.000.000		15.000.000	-	-	-	-	-															KECAMATAN KEMBAYAN
		2.13-16.2	Pendidikan dan pelatihan dasar kepemimpinan (PASKIBRA dan DRUM BAND)	Pendidikan dan pelatihan dasar kepemimpinan dapat terlaksana			65,22	18.000.000	1 kegiatan	15.000.000	-	-	-	-															KECAMATAN KEMBAYAN
4		4.01-1	Program Pelayanan Administrasi Perkantoran				559.945.600		591.873.200	18,05	106.813.761	20,21	119.643.761																KECAMATAN KEMBAYAN
		4.01-1.1	Penyediaan jasa surat menyurat	Tersedianya jasa surat menyurat			99,97	3.309.000	500 surat	3.028.000	-	44,58	1.350.000																KECAMATAN KEMBAYAN
		4.01-1.2	Penyediaan jasa komunikasi sumber daya air dan listrik	Tidak adanya tunggakan pembayaran air dan listrik			53,48	11.231.400	12 Bulan	19.200.000	10,10	1.938.500	15,56	2.987.000															KECAMATAN KEMBAYAN
		4.01-1.6	Penyediaan jasa pemeliharaan dan perizinan kendaraan dinas/operasional	Kendaraan dinas operasional yang terpelihara			33,04	2.445.100																					KECAMATAN KEMBAYAN
		4.01-1.7	Penyediaan jasa administrasi keuangan	terlaksananya administrasi SKPD			87,68	56.200.000	8 OB, 2 OK	67.700.000	22,16	15.000.000	-	-															KECAMATAN KEMBAYAN
				Tersedianya peralatan																									

No	Sasaran	Kode	Usuan/Bidang Usuan Pemerintahan Daerah dan Program/Kegiatan	Indikator Kinerja Program (Outcome)/Kegiatan (Output)	Target RPJMD Kabupaten pada Tahun 2019 (Akhir Periode RPJMD)		Realisasi Capaian Kinerja RPJMD Kabupaten sampai dengan RKPD Kabupaten Tahun Lalu (n-2)		Target Kinerja Anggaran RKPD Kabupaten Tahun Berjalan (Tahun n-1) yang Dievaluasi		Realisasi Kinerja Pada Triwulan				Realisasi Capaian Kinerja dan Anggaran RKPD Kabupaten yang Dievaluasi	Realisasi kinerja dan Anggaran RPJMD Kabupaten Tahun 2018 (Akhir Tahun Pelaksanaan RKPD Tahun 2018)		Tingkat Capaian Kinerja dan Realisasi Anggaran RPJMD Kabupaten s/d Tahun 2018 (%)		Perangkat Daerah Penanggung Jawab						
					6		7		8		9		10			11		12			13		14 = 7 + 13		15 = 14/6 x 100%	
					K	Rp	K	Rp	K	Rp	K	Rp	K	Rp		K	Rp	K	Rp		K	Rp	K	Rp	K	Rp
		4.01-1.8	Penyediaan jasa kebersihan kantor	kebersihan dan bahan pembersih		100,00	4.995.000	9 Jenis	1.990.000	-	-	38,19	760.000									KECAMATAN KEMBAYAN				
		4.01-1.9	Penyediaan jasa perbaikan peralatan kerja	Terlaksananya pemeliharaan peralatan kantor		100,00	2.700.000	7 Unit	2.320.000	-	-	64,66	1.500.000									KECAMATAN KEMBAYAN				
		4.01-1.10	Penyediaan alat tulis kantor	Terlaksananya kelancaran pekerjaan kantor		97,08	26.247.800	26 Item	27.188.000	7,32	1.990.000	29,39	7.990.000									KECAMATAN KEMBAYAN				
		4.01-1.11	Penyediaan barang cetakan dan penggandaan	tersedianya barang cetakan dan penggandaan		100,00	10.840.000	25768 FC	11.147.200	16,63	1.854.000	15,42	1.718.500									KECAMATAN KEMBAYAN				
		4.01-1.12	Penyediaan komponen instalasi listrik/penerangan bangunan kantor	penyediaan komponen instalasi listrik/penerangan kantor		99,73	2.997.000	33 Buah	1.588.000	-	-	99,87	1.586.000									KECAMATAN KEMBAYAN				
		4.01-1.13	Penyediaan peralatan dan perlengkapan kantor	Penyediaan Peralatan dan Kelengkapan kantor		98,87	96.400.000	13 Unit	25.500.000	100,00	25.500.000	-	-									KECAMATAN KEMBAYAN				
			Penyediaan Bahan Logistik Kantor								1.572.500	4.160.500														
		4.01-1.17	Penyediaan makanan dan minuman	tersedianya makanan dan minuman kantor		59,25	41.460.000	2700 Porsi	48.000.000	17,55	8.425.000	13,19	6.330.000									KECAMATAN KEMBAYAN				
		4.01-1.18	Rapat-rapat koordinasi dan konsultasi ke luar daerah	Persentase rapat-rapat koordinas		68,19	42.846.500	107 Orang Hari (OH)	103.480.000	-	-	2,47	2.560.000									KECAMATAN KEMBAYAN				
		4.01-1.19	Penyediaan Jasa Tenaga Kerja Non PNS	tersedianya pembiayaan tenaga honorer di kecamatan		88,09	160.209.800	7 Orang	162.220.000	26,64	43.213.761	30,09	48.813.761									KECAMATAN KEMBAYAN				
		4.01-1.20	Rapat-rapat, koordinasi dan konsultasi kedalam daerah	persentase rapat koordinasi dan konsultasi ke dalam daerah		99,75	98.064.000	224 Orang Hari (OH)	118.512.000	6,18	7.320.000	33,66	39.888.000									KECAMATAN KEMBAYAN				
5		4.01-2	Program Peningkatan Sarana dan Prasarana Aparatur				105.896.500		64.300.000	27,76	17.850.000	35,89	23.079.000									KECAMATAN KEMBAYAN				

No	Sasaran	Kode	Ususan/Bidang Ususan Pemerintahan Daerah dan Program/Kegiatan	Indikator Kinerja Program (Outcome)/Kegiatan (Output)	Target RPJMD Kabupaten pada Tahun 2019 (Akhir Periode RPJMD)	Realisasi Capaian Kinerja RPJMD Kabupaten sampai dengan RKPD Kabupaten Tahun Lalu (n-2)		Target Kinerja Anggaran RKPD Kabupaten Tahun Berjalan (Tahun n-1) yang Dievaluasi		Realisasi Kinerja Pada Triwulan								Realisasi Kinerja dan Anggaran RPJMD Kabupaten Tahun 2018 (Akhir Tahun Pelaksanaan RKPD Tahun 2018)	Tingkat Capaian Kinerja dan Realisasi Anggaran RPJMD Kabupaten s/d Tahun 2018 (%)	Perangkat Daerah Penanggung Jawab						
										I		II		III		IV					13		14 = 7 + 13		15 = 14/6 x 100%	
1	2	3	4	5	6		7		8		9		10		11		12		13		14 = 7 + 13		15 = 14/6 x 100%		16	
					K	Rp	K	Rp	K	Rp	K	Rp	K	Rp	K	Rp	K	Rp	K	Rp	K	Rp	K	Rp		
		4.01-2.10	Pengadaan mebeleur	terpenuhinya kebutuhan mebeleur			100,00	21.100.000	35 Buah	17.850.000		17.850.000	-	-												KECAMATAN KEMBAYAN
		4.01-2.22	Pemeliharaan rutin/berkala gedung kantor	Tersedianya barang pemeliharaan gedung kantor			100,00	30.000.000	1 Gedung Kantor	30.000.000	-	-	53,32	15.995.000												KECAMATAN KEMBAYAN
		4.01-2.24	Pemeliharaan rutin/berkala kendaraan dinas/operasional	Berfungsinya kendaraan dinas dalam menunjang pekerjaan			75,31	22.378.500	2 Unit	16.450.000	-	-	43,06	7.084.000												KECAMATAN KEMBAYAN
		4.01-2.42	Rehabilitasi sedang/berat gedung kantor	Terpeliharanya Gedung Kantor			100,00	32.418.000																		KECAMATAN KEMBAYAN
6		4.01-3	Program peningkatan disiplin aparatur					22.750.000		22.500.000																KECAMATAN KEMBAYAN
		4.01-3.2	Pengadaan pakaian dinas beserta perlengkapannya				97,22	22.750.000																		KECAMATAN KEMBAYAN
7		4.01-5	Program Peningkatan Kapasitas Sumber Daya Aparatur					28.662.700		22.500.000																KECAMATAN KEMBAYAN
		4.01-5.3	Bimbingan teknis implementasi peraturan perundang-undangan	Meningkatnya pengetahuan PNS			62,61	28.662.700	6 OK	22.500.000	-	-	-	-												KECAMATAN KEMBAYAN
8		4.01-9	Program Pelayanan Prima					26.100.000		29.700.000	14,48	4.300.000	14,48	4.300.000												KECAMATAN KEMBAYAN
		4.01-9.1	Peningkatan Pelayanan Prima Kecamatan (PATEN)	Terlayannya masyarakat dengan baik			87,88	26.100.000	8 Orang	29.700.000	14,48	4.300.000	14,48	4.300.000												KECAMATAN KEMBAYAN
			Program Penataan Organisasi, Tata Laksana dan Peningkatan Pelayanan Publik Perangkat Daerah							15.000.000	-	-	-	-												
			Penyusunan Renstra Kecamatan Tahun 2019-2024						1 Dokumen	15.000.000	-	-	-	-												

No	Sasaran	Kode	Urusan/Bidang Urusan Pemerintahan Daerah dan Program/Kegiatan	Indikator Kinerja Program (Outcome)/Kegiatan (Output)	Target RPJMD Kabupaten pada Tahun 2019 (Akhir Periode RPJMD)		Realisasi Capaian Kinerja RPJMD Kabupaten sampai dengan RKPD Kabupaten Tahun Lalu (n-2)		Target Kinerja Anggaran RKPD Kabupaten Tahun Berjalan (Tahun n-1) yang Dievaluasi		Realisasi Kinerja Pada Triwulan				Realisasi Capaian Kinerja dan Anggaran RKPD Kabupaten yang Dievaluasi	Realisasi kinerja dan Anggaran RPJMD Kabupaten Tahun 2018 (Akhir Tahun Pelaksanaan RKPD Tahun 2018)	Tingkat Capaian Kinerja dan Realisasi Anggaran RPJMD Kabupaten s/d Tahun 2018 (%)	Perangkat Daerah Penanggung Jawab					
					K	Rp	Kl	Rp	K	Rp	I		II						III		IV		
1	2	3	4	5	6		7		8		9		10		11		12	13	14 = 7 + 13		15 = 14/6 x 100%		16
					K	Rp	Kl	Rp	K	Rp	K	Rp	K	Rp	K	Rp	K	Rp	K	Rp	K	Rp	
Kecamatan Entikong																							
								1.017.308.399		865.520.000	17,09	147.944.148	27,61	238.978.311									KECAMATAN ENTIKONG
1		2.07-17	Program peningkatan partisipasi masyarakat dalam membangun desa			20.000.000				15.000.000	-		56,67	8.500.000									KECAMATAN ENTIKONG
		2.07-17.10	Pembinaan Masyarakat di Kecamatan	Masyarakat di kecamatan dapat terbina dengan baik			100,00	20.000.000	1 dokumen	15.000.000	-		56,67	8.500.000									KECAMATAN ENTIKONG
2		2.07-18	Program peningkatan Kapasitas aparatur pemerintah desa			81.410.000				85.650.000	9,63	8.250.000	22,21	19.020.000									KECAMATAN ENTIKONG
		2.07-18.8	Fasilitasi Pembinaan dan Pengendalian Pengelolaan Keuangan Desa	Terlaksananya pembinaan administrasi dan keuangan desa		97,50	63.660.000	12 bulan		62.320.000	13,24	8.250.000	18,49	11.520.000									KECAMATAN ENTIKONG
		2.07-18.22	Fasilitasi Forum Koordinasi Pimpinan Kecamatan	Terlaksananya forum komunikasi pimpinan kecamatan		85,71	17.750.000	5 desa		23.330.000	-		32,15	7.500.000									KECAMATAN ENTIKONG
3		2.13-16	Program peningkatan peran serta kepemudaan			34.310.000				31.490.000	-		-									KECAMATAN ENTIKONG	
		2.13-16.12	Pembinaan Pemuda dan Paskibra	Pembina pemuda dan paskibra		100,00	34.310.000	70 orang		31.490.000	-		-										KECAMATAN ENTIKONG
4		2.16-17	Program Pengelolaan Keragaman Budaya			38.600.000				-			-										KECAMATAN ENTIKONG
		2.16-17.8	Fasilitasi Penyelenggaraan POR Sosek malindo	Keikutsertaan kecamatan pelaksanaan Sosek Malindo		100,00	38.600.000	1 event		-			-										KECAMATAN ENTIKONG
5		4.01-1	Program Pelayanan Administrasi Perkantoran			708.129.210				631.003.000	19,74	124.555.505	25,75	162.471.503									KECAMATAN ENTIKONG

No	Sasaran	Kode	Ususan/Bidang Ususan Pemerintahan Daerah dan Program/Kegiatan	Indikator Kinerja Program (Outcome)/Kegiatan (Output)	Target RPJMD Kabupaten pada Tahun 2019 (Akhir Periode RPJMD)		Realisasi Capaian Kinerja RPJMD Kabupaten sampai dengan RKPD Kabupaten Tahun Lalu (n-2)		Target Kinerja Anggaran RKPD Kabupaten Tahun Berjalan (Tahun n-1) yang Dievaluasi		Realisasi Kinerja Pada Triwulan								Realisasi kinerja dan Anggaran RPJMD Kabupaten Tahun 2018 (Akhir Tahun Pelaksanaan RKPD Tahun 2018)		Tingkat Capaian Kinerja dan Realisasi Anggaran RPJMD Kabupaten s/d Tahun 2018 (%)		Perangkat Daerah Penanggung Jawab						
											I		II		III		IV							13		14 = 7 + 13		15 = 14/6 x 100%	
											K	Rp	K	Rp	K	Rp	K	Rp						K	Rp	K	Rp	K	Rp
1	2	3	4	5	6		7		8		9		10		11		12		13		14 = 7 + 13		15 = 14/6 x 100%		16				
		4.01-1.1	Penyediaan jasa surat menyurat	Jumlah surat terkirim			100,00	2.520.000	900 surat	2.220.000	13,51	300.000	40,54	900.000											KECAMATAN ENTIKONG				
		4.01-1.2	Penyediaan jasa komunikasi sumber daya air dan listrik	Terpenuhnya Kebutuhan Komunikasi, pelayanan air bersih/penerangan			96,93	33.073.810	12 bulan	51.000.000	8,69	4.429.896	12,27	6.256.394											KECAMATAN ENTIKONG				
		4.01-1.6	Penyediaan jasa pemeliharaan dan perizinan kendaraan dinas/operasional	Tersedianya surat tanda nomor kendaraan			99,96	3.808.600	2 unit	2.450.000	-	-	-	-											KECAMATAN ENTIKONG				
		4.01-1.7	Penyediaan jasa administrasi keuangan	Terlaksananya administrasi keuangan SKPD			100,00	61.100.000	9 OB	62.100.000	24,40	15.150.000	24,40	15.150.000											KECAMATAN ENTIKONG				
		4.01-1.8	Penyediaan jasa kebersihan kantor	Tersedianya alat kebersihan dan bahan pembersih			100,00	7.221.000	22 item	6.533.000	25,00	1.633.000	23,27	1.520.000											KECAMATAN ENTIKONG				
		4.01-1.9	Penyediaan jasa perbaikan peralatan kerja	Terpeliharanya peralatan kantor			100,00	7.800.000	16 unit	5.400.000	16,67	900.000	29,63	1.600.000											KECAMATAN ENTIKONG				
		4.01-1.10	Penyediaan alat tulis kantor	Terpenuhnya alat tulis kantor sesuai kebutuhan			100,00	25.686.000	25 item	22.380.000	28,43	6.363.500	25,75	5.762.000											KECAMATAN ENTIKONG				
		4.01-1.11	Penyediaan barang cetakan dan penggandaan	Tersedianya barang cetakan dan penggandaan			100,00	10.490.000	3 jenis	8.350.000	29,76	2.485.000	33,59	2.805.000											KECAMATAN ENTIKONG				
		4.01-1.12	Penyediaan komponen instalasi listrik/penerangan bangunan kantor	Tersedianya alat listrik dan Elektronik			100,00	5.570.000	6 ITEM	5.570.000	17,24	960.000	17,06	950.000											KECAMATAN ENTIKONG				
		4.01-1.13	Penyediaan peralatan dan perlengkapan kantor	Terlaksananya pengadaan peralatan dan perlengkapan gedung kantor			100,00	36.500.000																	KECAMATAN ENTIKONG				
		4.01-1.15	Penyediaan bahan bacaan dan peraturan perundang-undangan	Tersedianya surat kabar			100,00	1.440.000	12 bulan	1.560.000	16,67	260.000	25,00	390.000											KECAMATAN ENTIKONG				
			Penyediaan Bahan Logistik Kantor									1.468.000		1.596.000															
		4.01-1.17	Penyediaan makanan dan minuman	Tersedianya makanan dan minuman pegawai			100,00	70.000.000	2900 porsi	63.750.000	24,31	15.500.000	16,08	10.250.000											KECAMATAN ENTIKONG				

No	Sasaran	Kode	Usuran/Bidang Usuran Pemerintahan Daerah dan Program/Kegiatan	Indikator Kinerja Program (Outcome)/Kegiatan (Output)	Target RPJMD Kabupaten pada Tahun 2019 (Akhir Periode RPJMD)		Realisasi Capaian Kinerja RPJMD Kabupaten sampai dengan RKPD Kabupaten Tahun Lalu (n-2)		Target Kinerja Anggaran RKPD Kabupaten Tahun Berjalan (Tahun n-1) yang Dievaluasi		Realisasi Kinerja Pada Triwulan				Realisasi Capaian Kinerja dan Anggaran RKPD Kabupaten yang Dievaluasi		Realisasi kinerja dan Anggaran RPJMD Kabupaten Tahun 2018 (Akhir Tahun Pelaksanaan RKPD Tahun 2018)		Tingkat Capaian Kinerja dan Realisasi Anggaran RPJMD Kabupaten s/d Tahun 2018 (%)		Perangkat Daerah Penanggung Jawab				
					6		7		8		9		10		11		12		13			14 = 7 + 13		15 = 14/6 x 100%	
					K	Rp	K	Rp	K	Rp	K	Rp	K	Rp	K	Rp	K	Rp	K	Rp		K	Rp	K	Rp
		4.01-1.18	Rapat-rapat koordinasi dan konsultasi ke luar daerah	dan tamu Terlaksananya rapat-rapat koordinasi dan konsultasi ke luar daerah		90,10	97.437.570	53 OH	74.850.000	11,90	8.905.000	31,62	23.671.000										KECAMATAN ENTIKONG		
		4.01-1.19	Penyediaan Jasa Tenaga Kerja Non PNS	Terpenuhinya kebutuhan tambahan pegawai		98,74	228.949.230	10 Orang	231.860.000	23,48	54.431.109	24,68	57.231.109										KECAMATAN ENTIKONG		
		4.01-1.20	Rapat-rapat, koordinasi dan konsultasi kedalam daerah	Terlaksananya rapat-rapat koordinasi dan konsultasi ke dalam daerah		97,09	116.533.000	238 OH	92.980.000	12,66	11.770.000	36,99	34.390.000										KECAMATAN ENTIKONG		
6		4.01-2	Program Peningkatan Sarana dan Prasarana Aparatur				50.723.189		40.077.000	17,19	6.888.643	37,41	14.991.808										KECAMATAN ENTIKONG		
			Pengadaan Mebelur	Peningkatan sarana pelayanan masyarakat				6 unit															KECAMATAN ENTIKONG		
		4.01-2.22	Pemeliharaan rutin/berkala gedung kantor	Terjaganya dan terpeliharanya gedung kantor		100,00	2.500.000	1 Gedung	1.500.000														KECAMATAN ENTIKONG		
		4.01-2.24	Pemeliharaan rutin/berkala kendaraan dinas/operasional	Terpeliharanya kendaraan dinas / operasional		98,54	48.223.189	2 unit	38.577.000	17,86	6.888.643	38,86	14.991.808										KECAMATAN ENTIKONG		
7		4.01-3	Program peningkatan disiplin aparatur				14.300.000		14.300.000				14.300.000										KECAMATAN ENTIKONG		
		4.01-3.2	Pengadaan pakaian dinas beserta perlengkapannya	Tersedianya pakaian dinas kerja PNS		100,00	14.300.000	22 stel	14.300.000				14.300.000										KECAMATAN ENTIKONG		
8		4.01-5	Program Peningkatan Kapasitas Sumber Daya Aparatur				36.836.000						10.890.000										KECAMATAN ENTIKONG		

No	Sasaran	Kode	Usuran/Bidang Usuran Pemerintahan Daerah dan Program/Kegiatan	Indikator Kinerja Program (Outcome)/Kegiatan (Output)	Target RPJMD Kabupaten pada Tahun 2019 (Akhir Periode RPJMD)	Realisasi Capaian Kinerja RPJMD Kabupaten sampai dengan RKPD Kabupaten Tahun Lalu (n-2)		Target Kinerja Anggaran RKPD Kabupaten Tahun Berjalan (Tahun n-1) yang Dievaluasi				Realisasi Kinerja Pada Triwulan				Realisasi Kinerja dan Anggaran RKPD Kabupaten yang Dievaluasi		Realisasi kinerja dan Anggaran RPJMD Kabupaten Tahun 2018 (Akhir Tahun Pelaksanaan RKPD Tahun 2018)		Tingkat Capaian Kinerja dan Realisasi Anggaran RPJMD Kabupaten s/d Tahun 2018 (%)		Perangkat Daerah Penanggung Jawab		
						7		8		9		10		11		12		13		14 = 7 + 13			15 = 14/6 x 100%	
						K	Rp	K	Rp	K	Rp	K	Rp	K	Rp	K	Rp	K	Rp	K	Rp		K	Rp
		4.01-5.1	Pendidikan dan pelatihan formal	Terlaksananya pendidikan dan pelatihan pegawai		90,77	36.836.000	5 OK	-	-	10.890.000											KECAMATAN ENTIKONG		
10		4.01-9	Program Pelayanan Prima			33.000.000		33.000.000	25,00	8.250.000	26,68	8.805.000										KECAMATAN ENTIKONG		
		4.01-9.1	Peningkatan Pelayanan Prima Kecamatan (PATEN)	Terlaksananya pelayanan administrasi terpadu kecamatan (PATEN)		100,00	33.000.000	12 Bulan	33.000.000	25,00	8.250.000	26,68	8.805.000									KECAMATAN ENTIKONG		
11			Program Penataan Organisasi, Tata Laksana dan Peningkatan Pelayanan Publik Perangkat Daerah					15.000.000	-	-	-	-	-	-	-	-	-	-	-	-	-			
			Penyusunan Renstra Kecamatan Tahun 2019-2024					1 Dokumen	15.000.000	-	-	-	-	-	-	-	-	-	-	-	-			
Kecamatan Parindu							795.977.892		873.640.000	11,86	103.606.197		192.683.407									KECAMATAN PARINDU		
1		2.07-17	Program peningkatan partisipasi masyarakat dalam membangun desa			15.000.000		15.000.000	-	-	-	-	-	-	-	-	-	-	-	-	-	KECAMATAN PARINDU		
		2.07-17.10	Pembinaan Masyarakat di Kecamatan	Terlaksananya pembinaan terhadap masyarakat		15.000.000		7 desa	15.000.000	-	-	-	-	-	-	-	-	-	-	-	-	KECAMATAN PARINDU		
2		2.07-18	Program peningkatan Kapasitas aparat pemerintah desa			55.956.500		112.284.500	7,35	8.250.000	17,64	19.806.000										KECAMATAN PARINDU		
		2.07-18.8	Fasilitasi Pembinaan dan Pengendalian Pengelolaan Keuangan Desa	Terlaksananya pengelolaan keuangan Desa		93,09	33.000.000	14 desa	74.770.000	11,03	8.250.000	9,83	7.350.000									KECAMATAN PARINDU		
		2.07-18.22	Fasilitasi Forum Koordinasi Pimpinan Kecamatan	Terlaksananya forum komunikasi pimpinan kecamatan		61,19	22.956.500	1 dokumen	37.514.500	-	-	33,20	12.456.000									KECAMATAN PARINDU		

No	Sasaran	Kode	Ususan/Bidang Ususan Pemerintahan Daerah dan Program/Kegiatan	Indikator Kinerja Program (Outcome)/Kegiatan (Output)	Target RPJMD Kabupaten pada Tahun 2019 (Akhir Periode RPJMD)		Realisasi Capaian Kinerja RPJMD Kabupaten sampai dengan RKPD Kabupaten Tahun Lalu (n-2)		Target Kinerja Anggaran RKPD Kabupaten Tahun Berjalan (Tahun n-1) yang Dievaluasi		Realisasi Kinerja Pada Triwulan				Realisasi Capaian Kinerja dan Anggaran RKPD Kabupaten yang Dievaluasi	Realisasi kinerja dan Anggaran RPJMD Kabupaten Tahun 2018 (Akhir Tahun Pelaksanaan RKPD Tahun 2018)	Tingkat Capaian Kinerja dan Realisasi Anggaran RPJMD Kabupaten s/d Tahun 2018 (%)	Perangkat Daerah Penanggung Jawab								
					6		7		8		9		10						11 12		13		14 = 7 + 13		15 = 14/6 x 100%	
					K	Rp	K	Rp	K	Rp	K	Rp	K	Rp					K	Rp	K	Rp	K	Rp	K	Rp
3		2.13-16	Program peningkatan peran serta kepemudaan				32.750.000		32.750.000	-	-	-	-								KECAMATAN PARINDU					
		2.13-16.12	Pembinaan Pemuda dan Paskibra	terlaksananya pelatihan bagi pemuda			100,00	32.750.000	1 bulan	32.750.000	-	-	-	-							KECAMATAN PARINDU					
4		4.01-1	Program Pelayanan Administrasi Perkantoran				614.756.392		623.051.500	14,39	89.656.197	26,11	162.706.407								KECAMATAN PARINDU					
		4.01-1.1	Penyediaan jasa surat menyurat	Terpenuhinya barang dan jasa kebutuhan pengiriman surat kantor			99,33	9.857.900	1200 Surat	7.604.200	26,30	2.000.000	73,67	5.602.000							KECAMATAN PARINDU					
		4.01-1.2	Penyediaan jasa komunikasi sumber daya air dan listrik	Terpenuhinya kebutuhan komunikasi, SDA dan listrik kantor			73,64	20.766.000	12 buah	28.200.000	7,67	2.161.600	26,50	7.474.200							KECAMATAN PARINDU					
		4.01-1.6	Penyediaan jasa pemeliharaan dan perizinan kendaraan dinas/operasional	Terlaksananya perizinan kendaraan			59,31	2.135.000	5 Unit	3.600.000	-	-	-	-							KECAMATAN PARINDU					
		4.01-1.7	Penyediaan jasa administrasi keuangan	Terlaksananya administrasi keuangan yang tertib dan teratur sesuai peraturan yang berlaku			93,47	57.280.000	7 Orang	61.280.000	23,74	14.550.000	23,74	14.550.000							KECAMATAN PARINDU					
		4.01-1.8	Penyediaan jasa kebersihan kantor	Pemeliharaan kebersihan kantor secara menyeluruh			91,13	10.269.600	12 ITEM	8.269.690	24,18	2.000.000	75,81	6.269.000							KECAMATAN PARINDU					
		4.01-1.9	Penyediaan jasa perbaikan peralatan kerja	Terpenuhinya kebutuhan perbaikan peralatan kantor			100,00	3.000.000	12 Unit	3.000.000	-	-	100,00	3.000.000							KECAMATAN PARINDU					
		4.01-1.10	Penyediaan alat tulis kantor	Terseledinya ATK yang cukup			98,58	55.151.000	52 ITEM	48.945.500	9,20	4.505.400	29,77	14.569.010							KECAMATAN PARINDU					
		4.01-1.11	Penyediaan barang cetakan dan penggandaan	Terpenuhinya kebutuhan barang cetakan dan			100,00	9.650.000	10 Jenis	6.650.000	37,97	2.525.000	37,59	2.500.000							KECAMATAN PARINDU					

No	Sasaran	Kode	Usuran/Bidang Usuran Pemerintahan Daerah dan Program/Kegiatan	Indikator Kinerja Program (Outcome)/Kegiatan (Output)	Target RPJMD Kabupaten pada Tahun 2019 (Akhir Periode RPJMD)		Realisasi Capaian Kinerja RPJMD Kabupaten sampai dengan RKPD Kabupaten Tahun Lalu (n-2)		Target Kinerja Anggaran RKPD Kabupaten Tahun Berjalan (Tahun n-1) yang Dievaluasi		Realisasi Kinerja Pada Triwulan				Realisasi Capaian Kinerja dan Anggaran RKPD Kabupaten yang Dievaluasi		Realisasi kinerja dan Anggaran RPJMD Kabupaten Tahun 2018 (Akhir Tahun Pelaksanaan RKPD Tahun 2018)		Tingkat Capaian Kinerja dan Realisasi Anggaran RPJMD Kabupaten s/d Tahun 2018 (%)		Perangkat Daerah Penanggung Jawab				
					6		7		8		9		10		11		12		13			14 = 7 + 13		15 = 14/6 x 100%	
					K	Rp	K	Rp	K	Rp	K	Rp	K	Rp	K	Rp	K	Rp	K	Rp		K	Rp	K	Rp
				penggandaan																					
		4.01-1.12	Penyediaan komponen instalasi listrik/penerangan bangunan kantor	Tersedianya komponen instalasi listrik			100,00	10.004.000	9 ITEM	7.004.000	28,56	2.000.000	57,11	4.000.000								KECAMATAN PARINDU			
		4.01-1.13	Penyediaan peralatan dan perlengkapan kantor	Tersedianya peralatan dan perlengkapan kantor yang memadai			100,00	52.838.110	18 Unit	52.838.110	-	-	-	-								KECAMATAN PARINDU			
			Penyediaan Bahan Logistik Kantor																						
		4.01-1.17	Penyediaan makanan dan minuman	Tersedianya makanan dan minuman untuk PNS, tamu dan rapat, bantuan			96,71	58.750.000	250 PORSI	41.750.000	9,58	4.000.000	22,75	9.500.000								KECAMATAN PARINDU			
		4.01-1.18	Rapat-rapat koordinasi dan konsultasi ke luar daerah	terlaksananya koordinasi dan konsultasi keluar daerah			89,83	91.975.000	120 OH	102.390.000	2,41	2.470.000	1,97	2.014.000								KECAMATAN PARINDU			
		4.01-1.19	Penyediaan Jasa Tenaga Kerja Non PNS	Tersedianya tenaga kontrak tenaga kebersihan			99,79	134.659.782	11 Orang	134.940.000	24,31	32.806.197	24,31	32.806.197								KECAMATAN PARINDU			
		4.01-1.20	Rapat-rapat, koordinasi dan konsultasi kedalam daerah	Terlaksananya koordinasi dan konsultasi dalam daerah			84,42	98.420.000	120 OH	116.580.000	15,13	17.638.000	47,88	55.822.000								KECAMATAN PARINDU			
5		4.01-2	Program Peningkatan Sarana dan Prasarana Aparatur				37.354.000		35.354.000	4,24	1.500.000	14,99	5.300.000									KECAMATAN PARINDU			
		4.01-2.10	Pengadaan mebeleur	Pengadaan Mebeleur kantor			100,00	13.000.000	3 Unit	13.000.000	-	-	-	-								KECAMATAN PARINDU			
		4.01-2.22	Pemeliharaan rutin/berkala gedung kantor	Terpenuhiya kebutuhan bahan baku bangunan dan sarana lainnya			100,00	6.347.000	1 UNIT	6.347.000	-	-	-	-								KECAMATAN PARINDU			
		4.01-2.24	Pemeliharaan rutin/berkala kendaraan dinas/operasional	Tersedianya sarana servis dan suku cadang kendaraan			100,00	15.400.000	1 UNIT	13.400.000	11,19	1.500.000	39,55	5.300.000								KECAMATAN PARINDU			

No	Sasaran	Kode	Ususan/Bidang Ususan Pemerintahan Daerah dan Program/Kegiatan	Indikator Kinerja Program (Outcome)/Kegiatan (Output)	Target RPJMD Kabupaten pada Tahun 2019 (Akhir Periode RPJMD)		Realisasi Capaian Kinerja RPJMD Kabupaten sampai dengan RKPD Kabupaten Tahun Lalu (n-2)		Target Kinerja Anggaran RKPD Kabupaten Tahun Berjalan (Tahun n-1) yang Dievaluasi		Realisasi Kinerja Pada Triwulan				Realisasi Kinerja dan Anggaran RKPD Kabupaten yang Dievaluasi		Realisasi kinerja dan Anggaran RPJMD Kabupaten Tahun 2018 (Akhir Tahun Pelaksanaan RKPD Tahun 2018)		Tingkat Capaian Kinerja dan Realisasi Anggaran RPJMD Kabupaten s/d Tahun 2018 (%)		Perangkat Daerah Penanggung Jawab				
					K	Rp	K	Rp	K	Rp	I		II		III		IV		13			14 = 7 + 13			
1	2	3	4	5	6		7		8		9		10		11		12		13		14 = 7 + 13		15 = 14/6 x 100%	16	
					K	Rp	K	Rp	K	Rp	K	Rp	K	Rp	K	Rp	K	Rp	K	Rp	K	Rp	K	Rp	
				dinas operasional																					
		4.01-2.29	Pemeliharaan rutin/berkala mebeleur	Terpeliharanya barang inventaris kantor			100,00	2.607.000	3 unit	2.607.000	-	-	-	-											KECAMATAN PARINDU
6		4.01-3	Program peningkatan disiplin aparatur					18.000.000		18.000.000	-	-	-	-											KECAMATAN PARINDU
			Pengadaan pakaian dinas beserta perlengkapannya				100,00	18.000.000	48 stel	18.000.000	-	-	-	-											KECAMATAN PARINDU
7		4.01-5	Program Peningkatan Kapasitas Sumber Daya Aparatur					8.961.000		9.000.000	-	-	-	-											KECAMATAN PARINDU
		4.01-5.1	Pendidikan dan pelatihan formal				99,57	8.961.000	12 Orang	9.000.000	-	-	-	-											KECAMATAN PARINDU
8		4.01-9	Program Pelayanan Prima					13.200.000		13.200.000	31,82	4.200.000	22,73	3.000.000											KECAMATAN PARINDU
		4.01-9.1	Peningkatan Pelayanan Prima Kecamatan (PATEN)	Masyarakat di Kecamatan terbina dengan baik			100,00	13.200.000	12 bulan	13.200.000	31,82	4.200.000	22,73	3.000.000											KECAMATAN PARINDU
			Program Penataan Organisasi, Tata Laksana dan Peningkatan Pelayanan Publik Perangkat Daerah							15.000.000	-	-	12,47	1.871.000											
			Penyusunan Renstra Kecamatan Tahun 2019-2024						1 Dokumen	15.000.000	-	-	12,47	1.871.000											
Kecamatan Mukok								812.000.272		837.368.000	23,57	197.381.231	28,15	235.731.231											KECAMATAN MUKOK
1		2.07-17	Program peningkatan partisipasi masyarakat dalam membangun desa					18.500.000		18.500.000	100,00	18.500.000	-	-											KECAMATAN MUKOK
				Terlaksananya pembinaan masyarakat dalam					12 bulan																

No	Sasaran	Kode	Usuran/Bidang Usuran Pemerintahan Daerah dan Program/Kegiatan	Indikator Kinerja Program (Outcome)/Kegiatan (Output)	Target RPJMD Kabupaten pada Tahun 2019 (Akhir Periode RPJMD)		Realisasi Capaian Kinerja RPJMD Kabupaten sampai dengan RKPD Kabupaten Tahun Lalu (n-2)		Target Kinerja Anggaran RKPD Kabupaten Tahun Berjalan (Tahun n-1) yang Dievaluasi	Realisasi Kinerja Pada Triwulan								Realisasi kinerja dan Anggaran RPJMD Kabupaten Tahun 2018 (Akhir Tahun Pelaksanaan RKPD Tahun 2018)		Tingkat Capaian Kinerja dan Realisasi Anggaran RPJMD Kabupaten s/d Tahun 2018 (%)	Perangkat Daerah Penanggung Jawab												
										I		II		III		IV						Realisasi Capaian Kinerja dan Anggaran RKPD Kabupaten yang Dievaluasi											
										K	Rp	K	Rp	K	Rp	K	Rp					K	Rp	K	Rp	K	Rp						
1	2	3	4	5	6		7		8		9		10		11		12		13		14 = 7 + 13		15 = 14/6 x 100%		16								
		2.07-17.10	Pembinaan Masyarakat di Kecamatan	bidang kesehatan, pemerintahan dan keamanan			100,00	18.500.000			18.500.000	100,00	18.500.000	-	-	-	-												KECAMATAN MUKOK				
		2.07-18	Program peningkatan kapasitas aparatur pemerintah desa					98.600.000		98.790.000				24,18	23.890.000																KECAMATAN MUKOK		
		2.07-18.8	Fasilitasi Pembinaan dan Pengendalian Pengelolaan Keuangan Desa	Terlaksananya pembinaan dan pengelolaan keuangan desa			100,00	68.600.000	9 desa	68.790.000	-	-	34,73	23.890.000																	KECAMATAN MUKOK		
		2.07-18.22	Fasilitasi Forum Koordinasi Pimpinan Kecamatan	Terlaksananya Forum Komunikasi Tingkat Kecamatan			100,00	30.000.000	9 desa	30.000.000	-	-	-	-																	KECAMATAN MUKOK		
		2.13-16	Program peningkatan peran serta kepemudaan					12.325.000		16.000.000				57,03	9.125.000																KECAMATAN MUKOK		
		2.13-16.12	Pembinaan Pemuda dan Paskibra	Terbinanya pemuda paskibra kecamatan			100,00	12.325.000	35 orang	16.000.000	-	-	57,03	9.125.000																		KECAMATAN MUKOK	
		4.01-1	Program Pelayanan Administrasi Perkantoran					549.046.272		548.103.000	26,11	143.116.231	33,15	181.701.231																	KECAMATAN MUKOK		
		4.01-1.1	Penyediaan jasa surat menyurat	Terpenuhinya kebutuhan benda pos dalam rangka mendukung kelancaran pelaksanaan tugas dan penyelenggaraan kegiatan kantor			100,00	6.000.000	1000 Surat	6.000.000	13,75	825.000,00	15,50	930.000																		KECAMATAN MUKOK	
		4.01-1.2	Penyediaan jasa komunikasi sumber daya air dan listrik	Terlaksananya informasi, keperluan air bersih dan penerangan kantor			100,00	14.880.000	1 Jenis	14.880.000	16,67	2.480.000,00	236,69	35.220.000																		KECAMATAN MUKOK	

No	Sasaran	Kode	Ususan/Bidang Ususan Pemerintahan Daerah dan Program/Kegiatan	Indikator Kinerja Program (Outcome)/Kegiatan (Output)	Target RPJMD Kabupaten pada Tahun 2019 (Akhir Periode RPJMD)		Realisasi Capaian Kinerja RPJMD Kabupaten sampai dengan RKPD Kabupaten Tahun Lalu (n-2)		Target Kinerja Anggaran RKPD Kabupaten Tahun Berjalan (Tahun n-1) yang Dievaluasi		Realisasi Kinerja Pada Triwulan				Realisasi Capaian Kinerja dan Anggaran RKPD Kabupaten yang Dievaluasi	Realisasi kinerja dan Anggaran RPJMD Kabupaten Tahun 2018 (Akhir Tahun Pelaksanaan RKPD Tahun 2018)		Tingkat Capaian Kinerja dan Realisasi Anggaran RPJMD Kabupaten s/d Tahun 2018 (%)		Perangkat Daerah Penanggung Jawab						
					6		7		8		9		10			11		12			13		14 = 7 + 13		15 = 14/6 x 100%	
					K	Rp	K	Rp	K	Rp	K	Rp	K	Rp		K	Rp	K	Rp		K	Rp	K	Rp	K	Rp
		4.01-1.6	Penyediaan jasa pemeliharaan dan perizinan kendaraan dinas/operasional	Terbayarnya Pajak Kendaraan Dinas		100,00	4.600.000	1 Jenis	3.000.000	-	-	-	-									KECAMATAN MUKOK				
		4.01-1.7	Penyediaan jasa administrasi keuangan	Terpenuhinya laporan keuangan SKPD		100,00	53.100.000	12 Bulan	55.700.000	-	-	24,10	13.425.000									KECAMATAN MUKOK				
		4.01-1.8	Penyediaan jasa kebersihan kantor	Terpeliharanya kebersihan kantor		100,00	16.400.000	10 Jenis	16.350.000	26,61	4.350.000,00	22,02	3.600.000									KECAMATAN MUKOK				
		4.01-1.9	Penyediaan jasa perbaikan peralatan kerja	Terpeliharanya peralatan kerja		100,00	5.350.000	7 Unit	7.250.000	-	-	74,48	5.400.000									KECAMATAN MUKOK				
		4.01-1.10	Penyediaan alat tulis kantor	Terlaksananya proses administrasi perkantoran		99,97	61.562.000	33 Jenis	51.620.000	19,33	9.977.000,00	33,20	17.137.000									KECAMATAN MUKOK				
		4.01-1.11	Penyediaan barang cetakan dan penggandaan	Terlaksananya proses administrasi perkantoran		100,00	5.750.000	2 Jenis	8.200.000	31,63	2.594.000,00	24,24	1.988.000									KECAMATAN MUKOK				
		4.01-1.12	Penyediaan komponen instalasi listrik/penerangan bangunan kantor	Terlaksananya proses administrasi		100,00	4.000.000	4 Jenis	4.000.000	48,75	1.950.000,00	51,25	2.050.000									KECAMATAN MUKOK				
		4.01-1.13	Penyediaan peralatan dan perlengkapan kantor	Terlaksananya pelayanan administrasi kantor		99,80	47.905.000	18 Jenis	55.000.000	100,00	55.000.000,00	-	-									KECAMATAN MUKOK				
			Penyediaan Bahan Logistik Kantor								1.124.000,00	8.290.000														
		4.01-1.17	Penyediaan makanan dan minuman	Tersedianya makan minum untuk pelayanan di kantor kecamatan		100,00	55.970.000	3800 Porsi	50.000.000	12,30	6.150.000,00	24,68	12.340.000									KECAMATAN MUKOK				
		4.01-1.18	Rapat-rapat koordinasi dan konsultasi ke luar daerah	Terlaksananya tugas-tugas kedinasan ke luar kabupaten		83,48	44.054.000	10 Orang	45.525.000	5,37	2.445.000,00	14,72	6.700.000									KECAMATAN MUKOK				
		4.01-1.19	Penyediaan Jasa Tenaga Kerja Non PNS	Terlaksananya jasa tenaga non PNS untuk membantu kelancaran administrasi di kecamatan		99,79	126.025.272	6 Orang	129.828.000	28,02	36.381.231,00	31,26	40.581.231									KECAMATAN MUKOK				

No	Sasaran	Kode	Ususan/Bidang Ususan Pemerintahan Daerah dan Program/Kegiatan	Indikator Kinerja Program (Outcome)/Kegiatan (Output)	Target RPJMD Kabupaten pada Tahun 2019 (Akhir Periode RPJMD)		Realisasi Capaian Kinerja RPJMD Kabupaten sampai dengan RKPD Kabupaten Tahun Lalu (n-2)		Target Kinerja Anggaran RKPD Kabupaten Tahun Berjalan (Tahun n-1) yang Dievaluasi		Realisasi Kinerja Pada Triwulan								Realisasi kinerja dan Anggaran RPJMD Kabupaten Tahun 2018 (Akhir Tahun Pelaksanaan RKPD Tahun 2018)		Tingkat Capaian Kinerja dan Realisasi Anggaran RPJMD Kabupaten s/d Tahun 2018 (%)		Perangkat Daerah Penanggung Jawab			
											I		II		III		IV							Realisasi Capaian Kinerja dan Anggaran RKPD Kabupaten yang Dievaluasi		
1	2	3	4	5	6		7		8		9		10		11		12		13		14 = 7 + 13		15 = 14/6 x 100%		16	
					K	Rp	K	Rp	K	Rp	K	Rp	K	Rp	K	Rp	K	Rp	K	Rp	K	Rp	K	Rp		
		4.01-1.20	Rapat-rapat, koordinasi dan konsultasi kedalam daerah	Terlaksananya tugas kedinasan di ke kota kabupaten dan desa			100,00	103.450.000	18 Orang	100.750.000	19,69	19.840.000,00	33,79	34.040.000												KECAMATAN MUKOK
5		4.01-2	Program Peningkatan Sarana dan Prasarana Aparatur				61.329.000		72.200.000	26,99	19.485.000	13,46	9.720.000													KECAMATAN MUKOK
		4.01-2.10	Pengadaan mebeleur	Tersedianya Meubeleur Kantor			99,56	38.330.000	12 Buah	16.000.000	100,00	16.000.000,00	-	-												KECAMATAN MUKOK
			Pemeliharaan rutin/berkala gedung kantor	Terwujudnya susana Aman dan Indah					2 Unit	40.000.000	-	-	-	-												KECAMATAN MUKOK
		4.01-2.24	Pemeliharaan rutin/berkala kendaraan dinas/operasional	Terpeliharanya kendaraan dinas/operasional kecamatan			100,00	22.999.000	6 Unit	16.200.000	21,51	3.485.000,00	60,00	9.720.000												KECAMATAN MUKOK
6		4.01-3	Program peningkatan disiplin aparatur				5.400.000		8.000.000	100,00	8.000.000	-	-													KECAMATAN MUKOK
		4.01-3.2	Pengadaan pakaian dinas beserta perlengkapannya	Terpenuhinya sarana pendukung peningkatan disiplin PNS di Kantor Camat Mukok			100,00	5.400.000	20 Orang	8.000.000	100,00	8.000.000,00	-	-												KECAMATAN MUKOK
7		4.01-5	Program Peningkatan Kapasitas Sumber Daya Aparatur				19.200.000		22.000.000	-	-	-	-													KECAMATAN MUKOK
		4.01-5.1	Pendidikan dan pelatihan formal	Meningkatnya kemampuan SDM di Kantor Kecamatan			91,43	19.200.000	2 Orang	22.000.000	-	-	-	-												KECAMATAN MUKOK
8		4.01-9	Program Pelayanan Prima				33.300.000		36.900.000	4,88	1.800.000	21,75	8.025.000													KECAMATAN MUKOK

No	Sasaran	Kode	Usuran/Bidang Usuran Pemerintahan Daerah dan Program/Kegiatan	Indikator Kinerja Program (Outcome)/Kegiatan (Output)	Target RPJMD Kabupaten pada Tahun 2019 (Akhir Periode RPJMD)		Realisasi Capaian Kinerja RPJMD Kabupaten sampai dengan RKPD Kabupaten Tahun Lalu (n-2)		Target Kinerja Anggaran RKPD Kabupaten Tahun Berjalan (Tahun n-1) yang Dievaluasi		Realisasi Kinerja Pada Triwulan								Realisasi Kinerja dan Anggaran RPJMD Kabupaten Tahun 2018 (Akhir Tahun Pelaksanaan RKPD Tahun 2018)		Tingkat Capaian Kinerja dan Realisasi Anggaran RPJMD Kabupaten s/d Tahun 2018 (%)		Perangkat Daerah Penanggung Jawab							
											I		II		III		IV							Realisasi Capaian Kinerja dan Anggaran RKPD Kabupaten yang Dievaluasi						
											K	Rp	K	Rp	K	Rp	K	Rp						K	Rp	K	Rp			
1		4.01-9.1	Peningkatan Pelayanan Prima Kecamatan (PATEN)	Meningkatnya mutu pelayanan di kantor kecamatan			90,24	33.300.000	12 bulan	36.900.000	4,88	1.800.000,00	21,75	8.025.000															KECAMATAN MUKOK	
			Program Penataan Organisasi, Tata Laksana dan Peningkatan Pelayanan Publik Perangkat Daerah																											
			Penyusunan renstra Kecamatan Tahun 2019-2024						1 Dokumen	6.875.000																				
9		4.03-21	Program perencanaan pembangunan daerah								64,80	6.480.000	32,70	3.270.000															KECAMATAN MUKOK	
		4.03-21.9	Penyelenggaraan musrenbang RKPD	Terlaksananya kegiatan musrenbang RKPD tingkat kecamatan			95,33	14.300.000	1 Dokumen	10.000.000	64,80	6.480.000,00	32,70	3.270.000															KECAMATAN MUKOK	
Kecamatan Bonti								748.693.830		876.816.000	14,23	124.740.502	27,70	242.859.502																KECAMATAN BONTI
1		2.07-17	Program peningkatan partisipasi masyarakat dalam membangun desa																										KECAMATAN BONTI	
		2.07-17.10	Pembinaan Masyarakat di Kecamatan	Tercapainya pembinaan kepada masyarakat			100,00	10.000.000	9 desa	15.000.000			33,33	5.000.000															KECAMATAN BONTI	
2		2.07-18	Program peningkatan kapasitas aparatur pemerintah desa								11,35	9.840.000	17,62	15.270.000															KECAMATAN BONTI	
		2.07-18.8	Fasilitasi Pembinaan dan Pengendalian Pengelolaan Keuangan Desa	Terwujudnya pengelolaan keuangan desa dengan baik			100,00	61.680.000	9 desa	61.680.000	13,52	8.340.000	18,99	11.710.000															KECAMATAN BONTI	
		2.07-18.22	Fasilitasi Forum Koordinasi Pimpinan Kecamatan	Masyarakat di kecamatan dapat terbina dengan baik			100,00	28.560.000	1 dokumen	25.000.000	6,00	1.500.000	14,24	3.560.000															KECAMATAN BONTI	
3		2.13-16	Program peningkatan peran serta kepemudaan																										KECAMATAN BONTI	

No	Sasaran	Kode	Ususan/Bidang Ususan Pemerintahan Daerah dan Program/Kegiatan	Indikator Kinerja Program (Outcome)/Kegiatan (Output)	Target RPJMD Kabupaten pada Tahun 2019 (Akhir Periode RPJMD)		Realisasi Capaian Kinerja RPJMD Kabupaten sampai dengan RKPD Kabupaten Tahun Lalu (n-2)		Target Kinerja Anggaran RKPD Kabupaten Tahun Berjalan (Tahun n-1) yang Dievaluasi		Realisasi Kinerja Pada Triwulan								Realisasi kinerja dan Anggaran RPJMD Kabupaten Tahun 2018 (Akhir Tahun Pelaksanaan RKPD Tahun 2018)		Tingkat Capaian Kinerja dan Realisasi Anggaran RPJMD Kabupaten s/d Tahun 2018 (%)		Perangkat Daerah Penanggung Jawab						
											I		II		III		IV							13		14 = 7 + 13		15 = 14/6 x 100%	
											K	Rp	K	Rp	K	Rp	K	Rp						K	Rp	K	Rp	K	Rp
1	2	3	4	5	6		7		8		9		10		11		12		13		14 = 7 + 13		15 = 14/6 x 100%		16				
		2.13-16.12	Pembinaan Pemuda dan Paskibra	Terlaksananya pendidikan dan pelatihan Paskibra di Kecamatan Bonti			100,00	38.125.000	60 orang	78.125.000	-	-	80,75	63.085.000											KECAMATAN BONTI				
4		4.01-1	Program Pelayanan Administrasi Perkantoran				490.450.830		561.761.000	17,89	100.480.502	22,95	128.939.502												KECAMATAN BONTI				
		4.01-1.1	Penyediaan Jasa surat menyurat	Tersedianya jasa pengiriman surat menyurat			100,00	4.600.000	10000 Surat	4.600.000	97,83	4.500.000	-	-											KECAMATAN BONTI				
		4.01-1.2	Penyediaan jasa komunikasi, sumber daya air dan listrik	Terpenuhinya kebutuhan komunikasi, sumber daya air bersih dan penerangan kantor			100,00	27.600.000	12 bulan	27.600.000	37,32	10.300.000	115,94	32.000.000											KECAMATAN BONTI				
		4.01-1.6	Penyediaan jasa pemeliharaan dan perizinan kendaraan dinas/operasional	Tersedianya Surat Tanda Kendaraan			100,00	3.200.000	10 unit	3.200.000	-	-	-	-											KECAMATAN BONTI				
		4.01-1.7	Penyediaan jasa administrasi keuangan	Terlaksananya administrasi keuangan SKPD			96,50	55.100.000	8 Orang	55.100.000	16,97	9.350.000	24,77	13.650.000											KECAMATAN BONTI				
		4.01-1.8	Penyediaan jasa kebersihan kantor	Tersedianya alat-alat kebersihan dan alat pembersih			100,00	4.122.000	19 ITEM	4.122.000	24,26	1.000.000	24,26	1.000.000											KECAMATAN BONTI				
		4.01-1.9	Penyediaan jasa perbaikan peralatan kerja	Terpeliharanya kualitas fungsi peralatan kantor			100,00	9.750.000	6 ITEM	9.750.000	30,77	3.000.000	10,26	1.000.000											KECAMATAN BONTI				
		4.01-1.10	Penyediaan alat tulis kantor	Terpenuhinya ATK sesuai dengan kebutuhan			100,00	32.783.000	23 ITEM	38.884.000	15,43	6.000.000	45,03	17.509.000											KECAMATAN BONTI				
		4.01-1.11	Penyediaan barang cetakan dan penggandaan	Terpenuhinya barang cetakan dan penggandaan			99,70	16.052.000	4 Jenis	15.000.000	23,03	3.455.000	6,67	1.000.000											KECAMATAN BONTI				
		4.01-1.12	Penyediaan komponen instalasi listrik/penerangan bangunan kantor	Terpenuhinya kebutuhan listrik dan penerangan kantor			100,00	2.400.000	3 ITEM	4.000.000	37,50	1.500.000	37,50	1.500.000											KECAMATAN BONTI				
		4.01-1.13	Penyediaan peralatan dan perlengkapan kantor	Tersedianya sarana dan prasarana kerja secara memadai				84.500.000	1 Unit	34.000.000	-	-	-	-											KECAMATAN BONTI				

No	Sasaran	Kode	Usuran/Bidang Usuran Pemerintahan Daerah dan Program/Kegiatan	Indikator Kinerja Program (Outcome)/Kegiatan (Output)	Target RPJMD Kabupaten pada Tahun 2019 (Akhir Periode RPJMD)		Realisasi Capaian Kinerja RPJMD Kabupaten sampai dengan RKPD Kabupaten Tahun Lalu (n-2)		Target Kinerja Anggaran RKPD Kabupaten Tahun Berjalan (Tahun n-1) yang Dievaluasi		Realisasi Kinerja Pada Triwulan								Realisasi kinerja dan Anggaran RPJMD Kabupaten Tahun 2018 (Akhir Tahun Pelaksanaan RKPD Tahun 2018)		Tingkat Capaian Kinerja dan Realisasi Anggaran RPJMD Kabupaten s/d Tahun 2018 (%)		Perangkat Daerah Penanggung Jawab							
											I		II		III		IV							Realisasi Capaian Kinerja dan Anggaran RKPD Kabupaten yang Dievaluasi						
											K	Rp	K	Rp	K	Rp	K	Rp						K	Rp	K	Rp	K	Rp	
1	2	3	4	5	6		7		8		9		10		11		12		13		14 = 7 + 13		15 = 14/6 x 100%		16					
			Penyediaan Bahan Logistik Kantor				100,00					5.000.000		2.000.000																
		4.01-1.17	Penyediaan makanan dan minuman	Tersedianya makan minum kantor untuk pegawai, tamu, rapat, bantuan desa dan petugas kantor			100,00	63.375.000	2500 PORSI	113.375.000	14,33	16.250.000	8,92	10.110.000															KECAMATAN BONTI	
		4.01-1.18	Rapat-rapat koordinasi dan konsultasi ke luar daerah	Terkoordinasinya beberapa permasalahan dan tugas-tugas kedinasan lainnya melalui rapat koordinasi dan konsultasi luar daerah			100,00	30.775.000	35 OH	41.950.000	11,26	4.725.000	6,91	2.900.000															KECAMATAN BONTI	
		4.01-1.19	Penyediaan Jasa Tenaga Kerja Non PNS	Tersedianya tenaga kontrak			98,40	45.593.830	2 Orang	43.480.000	25,16	10.940.502	31,60	13.740.502															KECAMATAN BONTI	
		4.01-1.20	Rapat-rapat, koordinasi dan konsultasi kedalam daerah	Terkoordinasinya beberapa permasalahan dan tugas-tugas kedinasan lainnya melalui rapat koordinasi dan konsultasi dalam daerah			100,00	110.600.000	110 OH	166.700.000	14,67	24.460.000	19,51	32.530.000															KECAMATAN BONTI	
										#DIV/0!																				
5		4.01-2	Program Peningkatan Sarana dan Prasarana Aparatur				85.650.000		75.900.000	13,79	10.470.000	30,67	23.280.000																KECAMATAN BONTI	
		4.01-2.10	Pengadaan mebeleur				100,00	36.000.000	5 Unit	18.000.000	-	-	-	-															KECAMATAN BONTI	
		4.01-2.22	Pemeliharaan rutin/berkala gedung kantor	Tersedianya bahan pemeliharaan kantor			100,00	8.000.000	1 Gedung	15.000.000	34,67	5.200.000	65,33	9.800.000															KECAMATAN BONTI	
		4.01-2.24	Pemeliharaan rutin/berkala kendaraan dinas/operasional	Kendaraan dinas yang terpelihara			100,00	41.650.000	2 UNIT	42.900.000	12,28	5.270.000	31,42	13.480.000															KECAMATAN BONTI	
6		4.01-3	Program peningkatan disiplin aparatur						11.050.000																				KECAMATAN BONTI	
		4.01-3.3	Pengadaan pakaian kerja lapangan	Terpenuhinya pakaian dinas bagi pegawai kantor			0,00	-	17 stel	11.050.000	-	-	-	-															KECAMATAN BONTI	

No	Sasaran	Kode	Ususan/Bidang Urusan Pemerintahan Daerah dan Program/Kegiatan	Indikator Kinerja Program (Outcome)/Kegiatan (Output)	Target RPJMD Kabupaten pada Tahun 2019 (Akhir Periode RPJMD)		Realisasi Capaian Kinerja RPJMD Kabupaten sampai dengan RKPD Kabupaten Tahun Lalu (n-2)		Target Kinerja Anggaran RKPD Kabupaten Tahun Berjalan (Tahun n-1) yang Dievaluasi		Realisasi Kinerja Pada Triwulan				Realisasi Kinerja dan Anggaran RKPD Kabupaten yang Dievaluasi		Realisasi kinerja dan Anggaran RPJMD Kabupaten Tahun 2018 (Akhir Tahun Pelaksanaan RKPD Tahun 2018)		Tingkat Capaian Kinerja dan Realisasi Anggaran RPJMD Kabupaten s/d Tahun 2018 (%)		Perangkat Daerah Penanggung Jawab				
					6		7		8		9		10		11		12		13			14 = 7 + 13		15 = 14/6 x 100%	
					K	Rp	K	Rp	K	Rp	K	Rp	K	Rp	K	Rp	K	Rp	K	Rp		K	Rp	K	Rp
7		4.01-5	Program Peningkatan Kapasitas Sumber Daya Aparatur				10.528.000		14.600.000													KECAMATAN BONTI			
		4.01-5.1	Pendidikan dan pelatihan formal	Meningkatnya SDM PNS di Kantor kecamatan		99,32	10.528.000	1 Orang	14.600.000													KECAMATAN BONTI			
8		4.01-9	Program Pelayanan Prima				23.700.000		23.700.000	16,67	3.950.000	25,00	5.925.000									KECAMATAN BONTI			
		4.01-9.1	Peningkatan Pelayanan Prima Kecamatan (PATEN)	Terpenuhinya layanan terhadap masyarakat		100,00	23.700.000	12 bulan	23.700.000	16,67	3.950.000	25,00	5.925.000									KECAMATAN BONTI			
			Program Penataan Organisasi, Tata Laksana dan Peningkatan Pelayanan Publik Perangkat Daerah						10.000.000			13,60	1.360.000												
			Penyusunan renstra Kecamatan Tahun 2019-2024					1 Dokumen	10.000.000			13,60	1.360.000												
Kecamatan Balai								808.180.696		887.166.100	14,40	127.711.428	30,73	272.611.428								KECAMATAN BALAI			
1		2.07-17	Program peningkatan partisipasi masyarakat dalam membangun desa				22.500.000		25.000.000	4,32	1.080.000	63,80	15.950.000									KECAMATAN BALAI			
		2.07-17.10	Pembinaan Masyarakat di Kecamatan	Terlaksananya pembinaan masyarakat di Kecamatan		100,00	22.500.000	1 dokumen	25.000.000	4,32	1.080.000	63,80	15.950.000									KECAMATAN BALAI			
2		2.07-18	Program peningkatan kapasitas aparat pemerintah desa				34.008.100		78.332.000			2,81	2.200.000									KECAMATAN BALAI			
			Fasilitasi Pembinaan dan Pengendalian Pengelolaan Keuangan Desa					12 desa	44.312.000																
		2.07-18.22	Fasilitasi Forum Koordinasi Pimpinan Kecamatan	Terseleenggaranya Forum Komunikasi Pimpinan Kecamatan		79,61	34.008.100	12 desa	34.020.000			6,47	2.200.000									KECAMATAN BALAI			

No	Sasaran	Kode	Usuran/Bidang Usuran Pemerintahan Daerah dan Program/Kegiatan	Indikator Kinerja Program (Outcome)/Kegiatan (Output)	Target RPJMD Kabupaten pada Tahun 2019 (Akhir Periode RPJMD)		Realisasi Capaian Kinerja RPJMD Kabupaten sampai dengan RKPD Kabupaten Tahun Lalu (n-2)		Target Kinerja Anggaran RKPD Kabupaten Tahun Berjalan (Tahun n-1) yang Dievaluasi		Realisasi Kinerja Pada Triwulan				Realisasi Kinerja dan Anggaran RKPD Kabupaten yang Dievaluasi		Realisasi kinerja dan Anggaran RPJMD Kabupaten Tahun 2018 (Akhir Tahun Pelaksanaan RKPD Tahun 2018)		Tingkat Capaian Kinerja dan Realisasi Anggaran RPJMD Kabupaten s/d Tahun 2018 (%)		Perangkat Daerah Penanggung Jawab				
					6		7		8		9		10		11		12		13			14 = 7 + 13		15 = 14/6 x 100%	
					K	Rp	K	Rp	K	Rp	K	Rp	K	Rp	K	Rp	K	Rp	K	Rp		K	Rp	K	Rp
3		2.07-22	Program Pembinaan dan Fasilitasi Pengelolaan Keuangan Desa				51.958.000			8.748.000		13.406.000										KECAMATAN BALAI			
		2.07-22.3	Fasilitasi Pembinaan dan Pengendalian Pengelolaan Keuangan Desa	terlaksananya pembinaan pengelolaan keuangan desa		97,94	51.958.000			8.748.000		13.406.000										KECAMATAN BALAI			
4		2.13-16	Program peningkatan peran serta kepemudaan				22.500.000		15.000.000													KECAMATAN BALAI			
		2.13-16.12	Pembinaan Pemuda dan Paskibra	Pemuda/Paskibra dapat terbina dengan baik		100,00	22.500.000	1 laporan	15.000.000													KECAMATAN BALAI			
5		4.01-1	Program Pelayanan Administrasi Perkantoran				564.561.596		684.407.000	15,38	105.283.428	30,32	207.505.428									KECAMATAN BALAI			
		4.01-1.1	Penyediaan Jasa surat menyurat	Terlaksananya proses administrasi di kantor kecamatan		100,00	6.050.000	750 Surat	6.050.000	30,58	1.850.000	29,26	1.770.000									KECAMATAN BALAI			
		4.01-1.2	Penyediaan jasa komunikasi, sumber daya air dan listrik	Tersedianya sarana komunikasi, air dan listrik		86,19	23.788.849	12 bulan	31.200.000	25,25	7.877.033	123,01	38.379.731									KECAMATAN BALAI			
		4.01-1.6	Penyediaan jasa pemeliharaan dan perizinan kendaraan dinas/operasional	Terlaksananya pemeliharaan dan perizinan kendaraan dinas/operasional di kantor kecamatan		69,94	4.021.700	2 UNIT	4.250.000	27,13	1.153.000	43,97	1.868.600									KECAMATAN BALAI			
		4.01-1.7	Penyediaan jasa administrasi keuangan	Terlaksananya pengelolaan keuangan di kantor kecamatan		96,42	53.900.000	8 OB	53.900.000			41,74	22.500.000									KECAMATAN BALAI			
		4.01-1.8	Penyediaan jasa kebersihan kantor	Terpeliharanya kebersihan di kantor kecamatan		100,00	3.351.000	17 ITEM	3.351.000	45,78	1.534.000	54,22	1.817.000									KECAMATAN BALAI			
		4.01-1.9	Penyediaan jasa perbaikan peralatan kerja	Terlaksananya pemeliharaan peralatan kantor		100,00	10.600.000	51 Unit	10.600.000	16,18	1.715.000	34,58	3.665.000									KECAMATAN BALAI			
		4.01-1.10	Penyediaan alat tulis kantor	Tersedianya sarana penunjang pelayanan		100,00	25.664.200	30 Item	24.622.000	52,97	13.042.000	28,38	6.987.600									KECAMATAN BALAI			

No	Sasaran	Kode	Urusan/Bidang Urusan Pemerintahan Daerah dan Program/Kegiatan	Indikator Kinerja Program (Outcome)/Kegiatan (Output)	Target RPJMD Kabupaten pada Tahun 2019 (Akhir Periode RPJMD)		Realisasi Capaian Kinerja RPJMD Kabupaten sampai dengan RKPD Kabupaten Tahun Lalu (n-2)		Target Kinerja Anggaran RKPD Kabupaten Tahun Berjalan (Tahun n-1) yang Dievaluasi		Realisasi Kinerja Pada Triwulan				Realisasi Capaian Kinerja dan Anggaran RKPD Kabupaten yang Dievaluasi		Realisasi kinerja dan Anggaran RPJMD Kabupaten Tahun 2018 (Akhir Tahun Pelaksanaan RKPD Tahun 2018)		Tingkat Capaian Kinerja dan Realisasi Anggaran RPJMD Kabupaten s/d Tahun 2018 (%)		Perangkat Daerah Penanggung Jawab				
					6		7		8		9		10		11		12		13			14 = 7 + 13		15 = 14/6 x 100%	
					K	Rp	K	Rp	K	Rp	K	Rp	K	Rp	K	Rp	K	Rp	K	Rp		K	Rp	K	Rp
				administrasi di kantor kecamatan																					
		4.01-1.11	Penyediaan barang cetakan dan penggandaan	tersedianya sarana penunjang kegiatan administrasi di kantor kecamatan			99,90	12.753.351	2 Jenis	10.600.000	14,55	1.541.967	39,16	4.151.069								KECAMATAN BALAI			
		4.01-1.12	Penyediaan komponen instalasi listrik/penerangan bangunan kantor	Tersedianya komponen instalasi listrik/penerangan di kantor kecamatan			100,00	6.590.000	7 Jenis	6.590.000	27,69	1.825.000	56,30	3.710.000								KECAMATAN BALAI			
		4.01-1.13	Penyediaan peralatan dan perlengkapan kantor	Tersedianya sarana dan prasarana penunjang pelayanan di kantor kecamatan			99,99	30.268.000	8 Jenis	8.190.000	-	-	-	-								KECAMATAN BALAI			
			Penyediaan Bahan Logistik Kantor									1.560.000		8.969.000											
		4.01-1.17	Penyediaan makanan dan minuman	Tersedianya makan minum harian PNS kantor Kecamatan			100,00	82.500.000	4800 Porsi	82.500.000	15,76	13.000.000	14,27	11.770.000								KECAMATAN BALAI			
		4.01-1.18	Rapat-rapat koordinasi dan konsultasi ke luar daerah	Terlaksananya tugas - tugas kedinasan di luar kabupaten			81,05	39.262.800	45 OH	76.560.000	2,44	1.870.000	2,44	1.870.000								KECAMATAN BALAI			
		4.01-1.19	Penyediaan Jasa Tenaga Kerja Non PNS	Terlaksananya tenaga non PNS guna membantu kelancaran tugas di kantor kecamatan			97,26	107.707.696	6 Orang	130.392.000	23,17	30.211.428	29,61	38.611.428								KECAMATAN BALAI			
		4.01-1.20	Rapat-rapat, koordinasi dan konsultasi kedalam daerah	Terlaksananya kegiatan kedinasan didalam kabupaten dan desa			100,00	158.104.000	384 OH	143.248.000	19,62	28.104.000	42,89	61.436.000								KECAMATAN BALAI			
6		4.01-2	Program Peningkatan Sarana dan Prasarana Aparatur					73.653.000		46.177.000	11,04	5.100.000	48,29	22.300.000								KECAMATAN BALAI			
		4.01-2.10	Pengadaan mebeleur				100,00	45.500.000	4 Jenis	17.200.000	-	-	-	-								KECAMATAN BALAI			
		4.01-2.22	Pemeliharaan rutin/berkala gedung kantor	Terpeliharanya gedung kantor kecamatan			98,12	8.786.000	1 Unit	8.710.000	58,55	5.100.000	-	-								KECAMATAN BALAI			
				Terpeliharanya																					

No	Sasaran	Kode	Ususan/Bidang Urusan Pemerintahan Daerah dan Program/Kegiatan	Indikator Kinerja Program (Outcome)/Kegiatan (Output)	Target RPJMD Kabupaten pada Tahun 2019 (Akhir Periode RPJMD)		Realisasi Capaian Kinerja RPJMD Kabupaten sampai dengan RKPD Kabupaten Tahun Lalu (n-2)		Target Kinerja Anggaran RKPD Kabupaten Tahun Berjalan (Tahun n-1) yang Dievaluasi		Realisasi Kinerja Pada Triwulan								Realisasi kinerja dan Anggaran RPJMD Kabupaten Tahun 2018 (Akhir Tahun Pelaksanaan RKPD Tahun 2018)	Tingkat Capaian Kinerja dan Realisasi Anggaran RPJMD Kabupaten s/d Tahun 2018 (%)	Perangkat Daerah Penanggung Jawab																
											I		II		III		IV					13		14 = 7 + 13		15 = 14/6 x 100%											
											K	Rp	K	Rp	K	Rp	K	Rp				K	Rp	K	Rp	K	Rp	K	Rp								
1		4.01-2.24	Pemeliharaan rutin/berkala kendaraan dinas/operasional	mobil dinas / operasional kecamatan		100,00		19.367.000	11 Unit	20.267.000				110,03		22.300.000																				KECAMATAN BALAI	
7		4.01-3	Program peningkatan disiplin aparatur					15.600.000		7.500.000	100,00	7.500.000																							KECAMATAN BALAI		
		4.01-3.2	Pengadaan pakaian dinas beserta perlengkapannya	Pakaian Dinas bagi pegawai kantor Camat Balai		100,00		15.600.000	25 Stel	7.500.000	100,00	7.500.000																							KECAMATAN BALAI		
8		4.01-9	Program Pelayanan Prima					23.400.000		23.400.000				48,08		11.250.000																			KECAMATAN BALAI		
		4.01-9.1	Peningkatan Pelayanan Prima Kecamatan (PATEN)	Meningkatnya kepuasan masyarakat terhadap pelayanan di kantor kecamatan		100,00		23.400.000	1 Dokumen	23.400.000				48,08		11.250.000																			KECAMATAN BALAI		
			Program Penataan Organisasi, Tata Laksana dan Peningkatan Pelayanan Publik Perangkat Daerah																																		
9			Penyusunan Renstra Kecamatan Tahun 2019-2024																																		
Kecamatan Beduai																																				KECAMATAN BEDUAI	
1		2.07-17	Program peningkatan partisipasi masyarakat dalam membangun desa					20.000.000		20.000.000				35,00		7.000.000																				KECAMATAN BEDUAI	
		2.07-17.10	Pembinaan Masyarakat di Kecamatan	Masyarakat dikecamatan dapat terbina dengan baik		100,00		20.000.000	5 desa	20.000.000				35,00		7.000.000																					KECAMATAN BEDUAI
2		2.07-18	Program peningkatan kapasitas aparatur pemerintah desa					62.070.000		72.640.000	7,08	5.140.100		26,90		19.540.000																				KECAMATAN BEDUAI	

No	Sasaran	Kode	Usuran/Bidang Usuran Pemerintahan Daerah dan Program/Kegiatan	Indikator Kinerja Program (Outcome)/Kegiatan (Output)	Target RPJMD Kabupaten pada Tahun 2019 (Akhir Periode RPJMD)		Realisasi Capaian Kinerja RPJMD Kabupaten sampai dengan RKPD Kabupaten Tahun Lalu (n-2)		Target Kinerja Anggaran RKPD Kabupaten Tahun Berjalan (Tahun n-1) yang Dievaluasi		Realisasi Kinerja Pada Triwulan				Realisasi Capaian Kinerja dan Anggaran RKPD Kabupaten yang Dievaluasi		Realisasi kinerja dan Anggaran RPJMD Kabupaten Tahun 2018 (Akhir Tahun Pelaksanaan RKPD Tahun 2018)		Tingkat Capaian Kinerja dan Realisasi Anggaran RPJMD Kabupaten s/d Tahun 2018 (%)		Perangkat Daerah Penanggung Jawab				
					6		7		8		9		10		11		12		13			14 = 7 + 13		15 = 14/6 x 100%	
					K	Rp	K	Rp	K	Rp	K	Rp	K	Rp	K	Rp	K	Rp	K	Rp		K	Rp	K	Rp
		2.07-18.8	Fasilitasi Pembinaan dan Pengendalian Pengelolaan Keuangan Desa	Terlaksananya fasilitasi pengelolaan keuangan desa		91,69	39.630.000	9 desa	43.220.000	9,49	4.100.000	14,23	6.150.000									KECAMATAN BEDUAI			
		2.07-18.22	Fasilitasi Forum Koordinasi Pimpinan Kecamatan	Terselenggaranya Forum Komunikasi Pimpinan Kecamatan		76,27	22.440.000	5 desa	29.420.000	3,54	1.040.100	45,51	13.390.000									KECAMATAN BEDUAI			
3		2.13-16	Program peningkatan peran serta kepemudaan				35.225.000		35.225.000													KECAMATAN BEDUAI			
		2.13-16.12	Pembinaan Paskibra Pemuda dan	Terbinanya siswa siswi Paskibra		100,00	35.225.000	35 orang	35.225.000													KECAMATAN BEDUAI			
4		4.01-1	Program Pelayanan Administrasi Perkantoran				529.685.832		591.408.800	17,17	101.516.324	26,27	155.390.424									KECAMATAN BEDUAI			
		4.01-1.1	Penyediaan Jasa surat menyurat	Terperuhnya barang-barang kebutuhan pengiriman surat dinas		100,00	3.300.000	675 Surat	3.300.000	11,36	375.000	18,12	598.000									KECAMATAN BEDUAI			
		4.01-1.2	Penyediaan jasa komunikasi, sumber daya air dan listrik	Terperuhnya Kebutuhan Komunikasi, Penyediaan Air Bersih/Penerangan Kantor		69,20	9.135.000	12 Bulan	13.200.000			246,23	32.503.000									KECAMATAN BEDUAI			
		4.01-1.6	Penyediaan jasa pemeliharaan dan penzinaan kendaraan dinas/operasional	Terperuhnya pembayaran pajak kendaraan		46,34	3.591.000	2 Unit	7.750.000													KECAMATAN BEDUAI			
		4.01-1.7	Penyediaan jasa administrasi keuangan	Terlaksananya penatausahaan keuangan kecamatan dengan baik		96,95	63.500.000	9 OB	65.500.000	16,03	10.500.000	24,05	15.750.000									KECAMATAN BEDUAI			
		4.01-1.8	Penyediaan jasa kebersihan kantor	Tersedianya alat kebersihan dan bahan pembersih		100,00	9.768.700	19 Item	9.768.700	26,30	2.569.350	25,94	2.534.100									KECAMATAN BEDUAI			
		4.01-1.9	Penyediaan jasa perbaikan peralatan kerja	Berfungsinya peralatan kerja dengan baik		100,00	4.250.000	30 Unit	4.250.000	35,88	1.525.000	25,00	1.062.500									KECAMATAN BEDUAI			

No	Sasaran	Kode	Ususan/Bidang Ususan Pemerintahan Daerah dan Program/Kegiatan	Indikator Kinerja Program (Outcome)/Kegiatan (Output)	Target RPJMD Kabupaten pada Tahun 2019 (Akhir Periode RPJMD)		Realisasi Capaian Kinerja RPJMD Kabupaten sampai dengan RKPD Kabupaten Tahun Lalu (n-2)		Target Kinerja Anggaran RKPD Kabupaten Tahun Berjalan (Tahun n-1) yang Dievaluasi		Realisasi Kinerja Pada Triwulan								Realisasi kinerja dan Anggaran RPJMD Kabupaten Tahun 2018 (Akhir Tahun Pelaksanaan RKPD Tahun 2018)		Tingkat Capaian Kinerja dan Realisasi Anggaran RPJMD Kabupaten s/d Tahun 2018 (%)		Perangkat Daerah Penanggung Jawab						
											I		II		III		IV							13		14 = 7 + 13		15 = 14/6 x 100%	
											K	Rp	K	Rp	K	Rp	K	Rp						K	Rp	K	Rp	K	Rp
1	2	3	4	5	6		7		8		9		10		11		12		13		14 = 7 + 13		15 = 14/6 x 100%		16				
		4.01-1.10	Penyediaan alat tulis kantor	Tersedianya Alat Tulis Kantor			96,66	40.554.900	32 Item	41.954.300	6,79	2.846.750	14,85	6.230.800												KECAMATAN BEDUAI			
		4.01-1.11	Penyediaan barang cetakan dan penggandaan	Terpenuhinya barang cetakan dan penggandaan			96,15	9.797.800	9 Jenis	10.189.800	17,30	1.762.800	20,07	2.044.600												KECAMATAN BEDUAI			
		4.01-1.12	Penyediaan komponen instalasi listrik/penerangan bangunan kantor	terpenuhinya kebutuhan komponen alat listrik			100,00	3.735.000	5 Unit	3.735.000	21,95	820.000	24,34	909.000												KECAMATAN BEDUAI			
		4.01-1.13	Penyediaan peralatan dan perlengkapan kantor	Tersedianya peralatan dan perlengkapan kantor			100,00	8.697.000	6 Unit	8.697.000	237,98	20.697.000	-	-												KECAMATAN BEDUAI			
			Penyediaan Bahan Logistik Kantor									4.630.000		4.460.000															
		4.01-1.17	Penyediaan makanan dan minuman	Tersedianya makanan dan minuman			96,51	41.150.000	3608 Porsi	42.640.000	5,37	2.290.000	7,39	3.150.000												KECAMATAN BEDUAI			
		4.01-1.18	Rapat-rapat koordinasi dan konsultasi ke luar daerah	Terlaksananya perjalanan dinas keluar daerah			71,25	39.265.600	78 OH	55.110.000	-	-	3,72	2.050.000												KECAMATAN BEDUAI			
		4.01-1.19	Penyediaan Jasa Tenaga Kerja Non PNS	Tersedianya Tenaga Kerja Non PNS			99,76	172.548.832	8 Orang	172.960.000	23,44	40.544.424	26,68	46.144.424												KECAMATAN BEDUAI			
		4.01-1.20	Rapat-rapat, koordinasi dan konsultasi kedalam daerah	Terlaksananya Koordinasi kedalam daerah			85,99	120.392.000	297 OH	152.354.000	8,50	12.956.000	24,91	37.954.000												KECAMATAN BEDUAI			
5		4.01-2	Program Peningkatan Sarana dan Prasarana Aparatur					63.065.000		63.065.000	10,32	6.510.000	50,21	31.664.000												KECAMATAN BEDUAI			
		4.01-2.22	Pemeliharaan rutin/berkala gedung kantor	Terpeliharanya kantor camat			100,00	20.000.000	1 UNIT	20.000.000	-	-	110,00	22.000.000												KECAMATAN BEDUAI			
		4.01-2.24	Pemeliharaan rutin/berkala kendaraan dinas/operasional	Terpeliharanya kendaraan operasional kecamatan			100,00	35.865.000	3 Unit	35.865.000	7,56	2.710.000	26,95	9.664.000												KECAMATAN BEDUAI			
		4.01-2.29	Pemeliharaan rutin/berkala mebeleur	Terpeliharanya secara rutin/berkala peralatan kantor			100,00	7.200.000	25 Unit	7.200.000	52,78	3.800.000	-	-												KECAMATAN BEDUAI			

No	Sasaran	Kode	Ususan/Bidang Ususan Pemerintahan Daerah dan Program/Kegiatan	Indikator Kinerja Program (Outcome)/Kegiatan (Output)	Target RPJMD Kabupaten pada Tahun 2019 (Akhir Periode RPJMD)		Realisasi Capaian Kinerja RPJMD Kabupaten sampai dengan RKPD Kabupaten Tahun Lalu (n-2)		Target Kinerja Anggaran RKPD Kabupaten Tahun Berjalan (Tahun n-1) yang Dievaluasi		Realisasi Kinerja Pada Triwulan				Realisasi Capaian Kinerja dan Anggaran RKPD Kabupaten yang Dievaluasi		Realisasi kinerja dan Anggaran RPJMD Kabupaten Tahun 2018 (Akhir Tahun Pelaksanaan RKPD Tahun 2018)		Tingkat Capaian Kinerja dan Realisasi Anggaran RPJMD Kabupaten s/d Tahun 2018 (%)		Perangkat Daerah Penanggung Jawab				
					6		7		8		9		10		11		12		13			14 = 7 + 13		15 = 14/6 x 100%	
					K	Rp	K	Rp	K	Rp	K	Rp	K	Rp	K	Rp	K	Rp	K	Rp		K	Rp	K	Rp
7		4.01-3	Program peningkatan disiplin aparatur				12.350.000																KECAMATAN BEDUAI		
		4.01-3.2	Pengadaan pakaian dinas beserta perlengkapannya	Tersedianya pakaian dinas beserta perlengkapannya		97,63	12.350.000																KECAMATAN BEDUAI		
8		4.01-9	Program Pelayanan Prima				26.100.000		26.100.000	16,67	4.350.000	25,00	6.525.000										KECAMATAN BEDUAI		
		4.01-9.1	Peningkatan Pelayanan Prima Kecamatan (PATEN)	Terlaksananya pelayanan kepada masyarakat		100,00	26.100.000	12 bulan	26.100.000	16,67	4.350.000	25,00	6.525.000										KECAMATAN BEDUAI		
			Program Penataan Organisasi, Tatalaksana dan peningkatan pelayanan public perangkat daerah						10.000.000	20,00	2.000.000	20,00	2.000.000												
			Penyusunan Renstra Kecamatan Tahun 2019-2024					1 Dokumen	10.000.000	20,00	2.000.000	20,00	2.000.000												
Kecamatan Jangkang																									
							995.662.610		967.978.844	19,00	183.942.548	44,59	431.618.148										KECAMATAN JANGKANG		
1		2.07-17	Program peningkatan partisipasi masyarakat dalam membangun desa				24.747.000		23.000.000	-	-	82,61	19.000.000										KECAMATAN JANGKANG		
		2.07-17.8	Fasilitasi Pemberdayaan Desa Fokus	Terbinanya dan launcing desa fokus		99,14	2.897.000																KECAMATAN JANGKANG		
		2.07-17.10	Pembinaan Masyarakat di Kecamatan	Terlaksananya pembina masyarakat Kecamatan		95,00	21.850.000	4 desa	23.000.000	-	-	82,61	19.000.000										KECAMATAN JANGKANG		
2		2.07-18	Program peningkatan kapasitas aparatur pemerintah desa				9.400.000		20.792.000	-	-	21,16	4.400.000										KECAMATAN JANGKANG		
		2.07-18.22	Fasilitasi Forum Koordinasi Pimpinan Kecamatan	Tersedianya forum pimpinan kecamatan		45,21	9.400.000	11 desa	20.792.000	-	-	21,16	4.400.000										KECAMATAN JANGKANG		
			Program Pembinaan dan Fasilitasi Pengelolaan																						

No	Sasaran	Kode	Ususan/Bidang Ususan Pemerintahan Daerah dan Program/Kegiatan	Indikator Kinerja Program (Outcome)/Kegiatan (Output)	Target RPJMD Kabupaten pada Tahun 2019 (Akhir Periode RPJMD)		Realisasi Capaian Kinerja RPJMD Kabupaten sampai dengan RKPD Kabupaten Tahun Lalu (n-2)		Target Kinerja Anggaran RKPD Kabupaten Tahun Berjalan (Tahun n-1) yang Dievaluasi		Realisasi Kinerja Pada Triwulan								Realisasi Kinerja dan Anggaran RPJMD Kabupaten Tahun 2018 (Akhir Tahun Pelaksanaan RKPD Tahun 2018)		Tingkat Capaian Kinerja dan Realisasi Anggaran RPJMD Kabupaten s/d Tahun 2018 (%)	Perangkat Daerah Penanggung Jawab			
					6		7		8		9		10		11		12		13		14 = 7 + 13		15 = 14/6 x 100%		
					K	Rp	K	Rp	K	Rp	K	Rp	K	Rp	K	Rp	K	Rp	K	Rp	K		Rp	K	Rp
3		2.07-22	Keuangan Desa				44.894.500		43.350.000	25,24	10.940.000	36,08	15.640.000											KECAMATAN JANGKANG	
		2.07-22.3	Fasilitasi Pembinaan dan Pengendalian Pengelolaan Keuangan Desa	Terlaksananya pembinaan dan pengelolaan keuangan desa		80,39	44.894.500	11 desa	43.350.000	25,24	10.940.000	36,08	15.640.000											KECAMATAN JANGKANG	
4		2.13-16	Program peningkatan peran serta kepemudaan				45.150.000		59.065.600	-	-	79,24	46.805.600											KECAMATAN JANGKANG	
		2.13-16.12	Pembinaan Pemuda dan Paskibra	Terbentuknya paskibra kecamatan yang terampil		100,00	45.150.000	35 orang	59.065.600	-	-	79,24	46.805.600											KECAMATAN JANGKANG	
5		4.01-1	Program Pelayanan Administrasi Perkantoran				694.166.060		625.784.096	18,63	116.596.546	42,08	263.332.648											KECAMATAN JANGKANG	
		4.01-1.1	Penyediaan jasa surat menyurat	Tersedianya jasa surat menyurat		99,02	2.912.700	5500 Surat	2.936.500	25,54	750.000	51,97	1.526.000											KECAMATAN JANGKANG	
		4.01-1.2	Penyediaan jasa komunikasi, sumber daya air dan listrik	Tersedianya informasi, sumber daya air dan listrik		48,94	2.425.500	12Bulan	7.920.000	-	-	404,07	32.002.500											KECAMATAN JANGKANG	
		4.01-1.6	Penyediaan jasa pemeliharaan dan perizinan kendaraan dinas/operasional	Tersedianya surat tanda nomor kendaraan		33,81	1.543.400	10 Unit	4.000.000	-	-	3,75	150.000											KECAMATAN JANGKANG	
		4.01-1.7	Penyediaan jasa administrasi keuangan	Tersedianya jasa administrasi keuangan		97,03	65.300.000	9 Orang	50.000.000	21,60	10.800.000	43,70	21.850.000											KECAMATAN JANGKANG	
		4.01-1.8	Penyediaan jasa kebersihan kantor	Tersedianya jasa kebersihan kantor		99,98	6.320.000	19 item	3.369.226	23,39	788.000	-	-											KECAMATAN JANGKANG	
		4.01-1.9	Penyediaan jasa perbaikan peralatan kerja	Tersedianya jasa perbaikan peralatan kerja		100,00	4.550.000	18 Unit	10.000.000	-	-	54,00	5.400.000											KECAMATAN JANGKANG	
		4.01-1.10	Penyediaan alat tulis kantor	Tersedianya alat tulis kantor		99,99	36.123.500	34 Item	30.279.450	24,57	7.440.000	56,57	17.128.600											KECAMATAN JANGKANG	
		4.01-1.11	Penyediaan barang cetakan dan penggandaan	Tersedianya barang cetakan dan penggandaan		98,08	4.373.150	5 Jenis	2.200.200	-	-	75,81	1.668.000											KECAMATAN JANGKANG	

No	Sasaran	Kode	Urusan/Bidang Urusan Pemerintahan Daerah dan Program/Kegiatan	Indikator Kinerja Program (Outcome)/Kegiatan (Output)	Target RPJMD Kabupaten pada Tahun 2019 (Akhir Periode RPJMD)		Realisasi Capaian Kinerja RPJMD Kabupaten sampai dengan RKPD Kabupaten Tahun Lalu (n-2)		Target Kinerja Anggaran RKPD Kabupaten Tahun Berjalan (Tahun n-1) yang Dievaluasi		Realisasi Kinerja Pada Triwulan								Realisasi Kinerja dan Anggaran RPJMD Kabupaten Tahun 2018 (Akhir Tahun Pelaksanaan RKPD Tahun 2018)		Tingkat Capaian Kinerja dan Realisasi Anggaran RPJMD Kabupaten s/d Tahun 2018 (%)		Perangkat Daerah Penanggung Jawab					
											I		II		III		IV							13				
											K	Rp	K	Rp	K	Rp	K	Rp						K	Rp	K	Rp	K
1	2	3	4	5	6		7		8		9		10		11		12		13		14 = 7 + 13		15 = 14/6 x 100%		16			
		4.01-1.12	Penyediaan komponen instalasi listrik/ penerangan bangunan kantor	Tersedianya komponen instalasi listrik/penerangan bangunan kantor		100,00	6.761.250	8 Item	5.336.520	-	-	98,72	5.268.000															KECAMATAN JANGKANG
		4.01-1.13	Penyediaan peralatan dan perlengkapan kantor	tersedianya perlengkapan kantor		100,00	15.951.900	5 Unit	34.390.200	-	-	99,80	34.320.000															KECAMATAN JANGKANG
			Penyediaan Bahan Logistik kantor									300.000	1.722.000															
		4.01-1.17	Penyediaan makanan dan minuman	Tersedianya makanan dan minuman untuk operator, PNS, tamu dan kegiatan rapat		100,00	66.700.000	5580 Porsi	24.000.000	3,33	800.000	48,65	11.675.000															KECAMATAN JANGKANG
		4.01-1.18	Rapat-rapat koordinasi dan konsultasi ke luar daerah	Terkoordinasi permasalahan dan konsultasi ke luar daerah		85,45	70.734.500	52 OH	52.800.000	5,11	2.696.000	4,05	2.140.000															KECAMATAN JANGKANG
		4.01-1.19	Penyediaan Jasa Tenaga Kerja Non PNS	Tersedianya jasa tenaga kerja non PNS		99,79	299.238.160	8Orang	299.872.000	24,96	74.842.548	27,76	83.242.548															KECAMATAN JANGKANG
		4.01-1.20	Rapat-rapat, koordinasi dan konsultasi kedalam daerah	Terkoordinasinya beberapa permasalahan dan tugas-tugas kedalam daerah		90,45	111.232.000	259OH	98.680.000	18,42	18.180.000	45,85	45.240.000															KECAMATAN JANGKANG
6		4.01-2	Program Peningkatan Sarana dan Prasarana Aparatur				106.183.475		129.259.148	30,33	39.198.000	43,94	56.799.900															KECAMATAN JANGKANG
		4.01-2.10	Pengadaan mebelur	Tersedianya mebelur		100,00	16.328.475	12 UNIT	18.113.900	-	-	98,98	17.930.000															KECAMATAN JANGKANG
		4.01-2.22	Pemeliharaan rutin/berkala gedung kantor	Terpeliharanya secara rutin / berkala gedung kantor		100,00	25.000.000	1 Unit	15.972.750	27,77	4.435.000	47,36	7.565.000															KECAMATAN JANGKANG
		4.01-2.23	Pemeliharaan rutin/berkala mobil jabatan	Terpeliharanya secara rutin / berkala kendaraan mobil dinas jabatan		99,36	64.855.000	1 Unit	43.073.310	36,23	15.607.000	58,84	25.344.900															KECAMATAN JANGKANG
			Pemeliharaan rutin/berkala kendaraan dinas/ operasional	Terwujudnya kelancaran penggunaan sarana dan prasarana d alam rangka				2 Unit	52.099.188	36,77	19.156.000	11,44	5.960.000															

No	Sasaran	Kode	Ususan/Bidang Ususan Pemerintahan Daerah dan Program/Kegiatan	Indikator Kinerja Program (Outcome)/Kegiatan (Output)	Target RPJMD Kabupaten pada Tahun 2019 (Akhir Periode RPJMD)		Realisasi Capaian Kinerja RPJMD Kabupaten sampai dengan RKPD Kabupaten Tahun Lalu (n-2)		Target Kinerja Anggaran RKPD Kabupaten Tahun Berjalan (Tahun n-1) yang Dievaluasi		Realisasi Kinerja Pada Triwulan								Realisasi kinerja dan Anggaran RPJMD Kabupaten Tahun 2018 (Akhir Tahun Pelaksanaan RKPD Tahun 2018)		Tingkat Capaian Kinerja dan Realisasi Anggaran RPJMD Kabupaten s/d Tahun 2018 (%)		Perangkat Daerah Penanggung Jawab						
											I		II		III		IV							13		14 = 7 + 13		15 = 14/6 x 100%	
											K	Rp	K	Rp	K	Rp	K	Rp						K	Rp	K	Rp	K	Rp
1	2	3	4	5	6		7		8		9		10		11		12		13		14 = 7 + 13		15 = 14/6 x 100%		16				
				npelaksanaan tugas dan penyelenggaraan pelayanan																						KECAMATAN JANGKANG			
7		4.01-3	Program peningkatan disiplin aparatur				4.200.000		19.200.000				97,50	18.720.000													KECAMATAN JANGKANG		
		4.01-3.2	Pengadaan pakaian dinas beserta perlengkapannya	Terlaksananya pengadaan pakaian dinas beserta perlengkapannya			100,00	4.200.000	6 stel	19.200.000			97,50	18.720.000													KECAMATAN JANGKANG		
8		4.01-5	Program Peningkatan Kapasitas Sumber Daya Aparatur				32.897.200																			KECAMATAN JANGKANG			
		4.01-5.3	Bimbingan teknis implementasi peraturan perundang-undangan	Terkirimnya aparatur kecamatan Jangkang			63,66	32.897.200																			KECAMATAN JANGKANG		
9		4.01-9	Program Pelayanan Prima				27.105.375		18.120.000	15,45	2.800.000	38,19	6.920.000													KECAMATAN JANGKANG			
		4.01-9.1	Peningkatan Pelayanan Prima Kecamatan (PATEN)	Meningkatnya pelayanan kepada masyarakat			100,00	27.105.375	12 buah	18.120.000	15,45	2.800.000	38,19	6.920.000													KECAMATAN JANGKANG		
10		4.03-21	Program perencanaan pembangunan daerah				6.919.000		14.408.000	100,00	14.408.000															KECAMATAN JANGKANG			
		4.03-21.9	Penyelenggaraan musrenbang RKPD	Tersusunnya usulan prioritas rencana pembangunan di kecamatan			100,00	6.919.000	1 Dokumen	14.408.000	100,00	14.408.000														KECAMATAN JANGKANG			
			Program Penataan Organisasi, Tata Laksana dan Peningkatan Pelayanan Publik Perangkat Daerah						15.000.000																				
			Penyusunan Renstra Kecamatan Tahun 2019-2024						1 Dokumen	15.000.000																			

No	Sasaran	Kode	Ususan/Bidang Ususan Pemerintahan Daerah dan Program/Kegiatan	Indikator Kinerja Program (Outcome)/Kegiatan (Output)	Target RPJMD Kabupaten pada Tahun 2019 (Akhir Periode RPJMD)		Realisasi Capaian Kinerja RPJMD Kabupaten sampai dengan RKPD Kabupaten Tahun Lalu (n-2)		Target Kinerja Anggaran RKPD Kabupaten Tahun Berjalan (Tahun n-1) yang Dievaluasi		Realisasi Kinerja Pada Triwulan								Realisasi kinerja dan Anggaran RPJMD Kabupaten Tahun 2018 (Akhir Tahun Pelaksanaan RKPD Tahun 2018)		Tingkat Capaian Kinerja dan Realisasi Anggaran RPJMD Kabupaten s/d Tahun 2018 (%)		Perangkat Daerah Penanggung Jawab						
											I		II		III		IV							13		14 = 7 + 13		15 = 14/6 x 100%	
											K	Rp	K	Rp	K	Rp	K	Rp						K	Rp	K	Rp	K	Rp
1	2	3	4	5	6		7		8		9		10		11		12		13		14 = 7 + 13		15 = 14/6 x 100%		16				
Kecamatan Toba																													
								599.866.507		851.795.000	12,52	106.635.292	23,98	204.261.708												KECAMATAN TOBA			
1		2.07-17	Program peningkatan partisipasi masyarakat dalam membangun desa				15.000.000		15.000.000				46,67	7.000.000												KECAMATAN TOBA			
		2.07-17.10	Pembinaan Masyarakat di Kecamatan	Masyarakat di kecamatan dapat terbina dengan baik		100,00	15.000.000	7 desa	15.000.000				46,67	7.000.000												KECAMATAN TOBA			
2		2.07-18	Program peningkatan kapasitas aparatur pemerintah desa				56.671.000		80.276.000	0,55	444.000	29,85	23.962.000													KECAMATAN TOBA			
		2.07-18.11	Penataan Administrasi Pemerintahan Desa	Terlaksananya Pembinaan Keuangan Desa		67,65	39.656.000	1 dokumen	50.276.000	0,88	444.000	22,99	11.558.000													KECAMATAN TOBA			
		2.07-18.22	Fasilitasi Forum Koordinasi Pimpinan Kecamatan	Terselenggaranya Forum Komunikasi Pimpinan Kecamatan		58,47	17.015.000	7 desa	30.000.000			41,35	12.404.000													KECAMATAN TOBA			
4		2.13-16	Program peningkatan peran serta pemuda				12.500.000		42.850.000																	KECAMATAN TOBA			
		2.13-16.2	Pendidikan dan pelatihan dasar kepemimpinan (PASKIBRA dan DRUM BAND)	Pendidikan dan Pelatihan Dasar Kepemimpinan dapat terlaksana		100,00	12.500.000	1 laporan	42.850.000																	KECAMATAN TOBA			
5		4.01-1	Program Pelayanan Administrasi Perkantoran				384.457.007		560.409.000	15,65	87.693.292	29,06	162.850.408													KECAMATAN TOBA			
		4.01-1.1	Penyediaan Jasa surat menyurat	Terperuhnya barang kebutuhan pengiriman surat kantor		100,00	900.000	500 Surat	720.000			52,08	375.000													KECAMATAN TOBA			
		4.01-1.2	Penyediaan jasa komunikasi, sumber daya air dan listrik	Tersedianya Jasa Sumber Daya Air, Listrik dan Informasi		66,03	6.735.200	12 bulan	13.800.000	6,67	920.000	234,93	32.420.000													KECAMATAN TOBA			
		4.01-1.6	Penyediaan jasa pemeliharaan dan perizinan kendaraan dinas/operasional	Tersedianya Jasa Pemeliharaan dan Perizinan kendaraan Dinas Operasional		100,00	1.000.000	2 UNIT	1.000.000																	KECAMATAN TOBA			

No	Sasaran	Kode	Ususan/Bidang Ususan Pemerintahan Daerah dan Program/Kegiatan	Indikator Kinerja Program (Outcome)/Kegiatan (Output)	Target RPJMD Kabupaten pada Tahun 2019 (Akhir Periode RPJMD)		Realisasi Capaian Kinerja RPJMD Kabupaten sampai dengan RKPD Kabupaten Tahun Lalu (n-2)		Target Kinerja Anggaran RKPD Kabupaten Tahun Berjalan (Tahun n-1) yang Dievaluasi		Realisasi Kinerja Pada Triwulan				Realisasi Kinerja dan Anggaran RKPD Kabupaten yang Dievaluasi		Realisasi kinerja dan Anggaran RPJMD Kabupaten Tahun 2018 (Akhir Tahun Pelaksanaan RKPD Tahun 2018)		Tingkat Capaian Kinerja dan Realisasi Anggaran RPJMD Kabupaten s/d Tahun 2018 (%)		Perangkat Daerah Penanggung Jawab				
					6		7		8		9		10		11		12		13			14 = 7 + 13		15 = 14/6 x 100%	
					K	Rp	K	Rp	K	Rp	K	Rp	K	Rp	K	Rp	K	Rp	K	Rp		K	Rp	K	Rp
		4.01-1.7	Penyediaan jasa administrasi keuangan	Terlaksananya Administrasi Keuangan SKPD			71,72	36.900.000	6 Orang	51.450.000	-	-	23,91	12.300.000								KECAMATAN TOBA			
		4.01-1.8	Penyediaan jasa kebersihan kantor	Tersedianya alat-alat kebersihan dan bahan pembersih			100,00	790.000	12 ITEM	695.000	-	-	80,56	559.900								KECAMATAN TOBA			
		4.01-1.9	Penyediaan jasa perbaikan peralatan kerja	Terpeliharanya Peralatan Kantor			92,35	17.500.000	8 UNIT	4.200.000	-	-	16,67	700.000								KECAMATAN TOBA			
		4.01-1.10	Penyediaan alat tulis kantor	Tersedianya ATK Kantor			62,43	7.980.300	18 ITEM	10.817.000	-	-	55,52	6.005.600								KECAMATAN TOBA			
		4.01-1.11	Penyediaan barang cetakan dan pengadaan	Tersedianya barang cetak dan pengadaan			100,00	1.116.000	3 Jenis	906.000	-	-	19,32	175.000								KECAMATAN TOBA			
		4.01-1.12	Penyediaan komponen instalasi listrik/ penerangan bangunan kantor	Tersedianya kebutuhan alat listrik dan penerangan gedung Kantor			100,00	972.000	4 ITEM	1.294.000	-	-	-	-								KECAMATAN TOBA			
		4.01-1.13	Penyediaan peralatan dan perlengkapan kantor	Tersedianya peralatan dan perlengkapan kantor			100,00	10.500.000	4 Jenis	5.500.000	101,36	5.575.000	-	-								KECAMATAN TOBA			
			Penyediaan Bahan Logistik kantor								#DIV/0!		#DIV/0!	5.580.000											
		4.01-1.17	Penyediaan makanan dan minuman kantor	Tersedianya makanan dan minuman kantor			62,42	14.435.000	930 PORSI	25.575.000	8,80	2.250.000	-	-								KECAMATAN TOBA			
		4.01-1.18	Rapat-rapat koordinasi dan konsultasi ke luar daerah	Terlaksananya tugas koordinasi dan konsultasi Ke luar daerah			15,70	14.294.000	49 OH	94.180.000	-	-	2,73	2.570.000								KECAMATAN TOBA			
		4.01-1.19	Penyediaan Jasa Tenaga Kerja Non PNS	Tersedianya Jasa pelayanan administrasi perkantoran pelayanan publik			87,39	152.566.507	5 Orang	201.300.000	26,21	52.760.292	28,99	58.361.708								KECAMATAN TOBA			
		4.01-1.20	Rapat-rapat, koordinasi dan konsultasi kedalam daerah	Terlaksananya rapat koordinasi dan konsultasi ke dalam daerah			72,96	118.768.000	300 OH	148.972.000	17,58	26.188.000	29,40	43.803.200								KECAMATAN TOBA			
6		4.01-2	Program Peningkatan Sarana dan Prasarana Aparatur					88.565.000		78.130.000	14,37	11.225.400	13,37	10.449.300								KECAMATAN TOBA			

No	Sasaran	Kode	Ususan/Bidang Ususan Pemerintahan Daerah dan Program/Kegiatan	Indikator Kinerja Program (Outcome)/Kegiatan (Output)	Target RPJMD Kabupaten pada Tahun 2019 (Akhir Periode RPJMD)		Realisasi Capaian Kinerja RPJMD Kabupaten sampai dengan RKPD Kabupaten Tahun Lalu (n-2)		Target Kinerja Anggaran RKPD Kabupaten Tahun Berjalan (Tahun n-1) yang Dievaluasi		Realisasi Kinerja Pada Triwulan								Realisasi kinerja dan Anggaran RPJMD Kabupaten Tahun 2018 (Akhir Tahun Pelaksanaan RKPD Tahun 2018)		Tingkat Capaian Kinerja dan Realisasi Anggaran RPJMD Kabupaten s/d Tahun 2018 (%)		Perangkat Daerah Penanggung Jawab			
											I		II		III		IV							13		
											K	Rp	K	Rp	K	Rp	K	Rp						K	Rp	K
1	2	3	4	5	6		7		8		9		10		11		12		13		14 = 7 + 13		15 = 14/6 x 100%		16	
		4.01-2.10	Pengadaan mebeleur	Tersedianya Peralatan dan Perlengkapan Alat-alat Rumah Tangga			100,00	12.100.000	2 ITEM	11.500.000	28,70	3.300.000	42,61	4.900.000												KECAMATAN TOBA
		4.01-2.21	Pemeliharaan rutin/berkala rumah dinas	Terpeliharanya Rumah Dinas			100,00	4.000.000	1 UNIT	5.000.000	-	-	-	-											KECAMATAN TOBA	
		4.01-2.22	Pemeliharaan rutin/berkala gedung kantor	Terpeliharanya Gedung Kantor			100,00	12.000.000	1 Unit	5.000.000	-	-	-	-											KECAMATAN TOBA	
		4.01-2.24	Pemeliharaan rutin/berkala kendaraan dinas/operasional	Terpeliharanya Kendaraan Dinas/Operasional			78,98	60.465.000	3 Jenis	56.630.000	14,00	7.925.400	9,80	5.549.300											KECAMATAN TOBA	
7		4.01-3	Program peningkatan disiplin aparatur					3.600.000		14.000.000	-	-	-	-											KECAMATAN TOBA	
		4.01-3.2	Pengadaan pakaian dinas beserta perlengkapannya	Tersedianya Pakaian Dinas Beserta Perlengkapannya			100,00	3.600.000	18 Stel	14.000.000	-	-	-	-											KECAMATAN TOBA	
8		4.01-5	Program Peningkatan Kapasitas Sumber Daya Aparatur					18.106.500		11.620.000	-	-	-	-											KECAMATAN TOBA	
		4.01-5.1	Pendidikan dan pelatihan formal	Jumlah PNS yang mengikuti Bimbingan teknis			51,59	18.106.500	7 OH	11.620.000	-	-	-	-											KECAMATAN TOBA	
9		4.01-9	Program Pelayanan Prima					13.950.000		26.250.000	-	-	-	-											KECAMATAN TOBA	
		4.01-9.1	Peningkatan Pelayanan Prima Kecamatan (PATEN)	Tertindakannya Pelayanan Prima Di Kecamatan			51,67	13.950.000	12 bulan	26.250.000	-	-	-	-											KECAMATAN TOBA	
10		4.03-21	Program perencanaan pembangunan daerah					7.017.000		8.267.000	87,97	7.272.600	-	-											KECAMATAN TOBA	
		4.03-21.3	Penyelenggaraan musrenbang RPJPD	Penyelenggaraan Musrenbang dapat terlaksana dengan lancar			100,00	7.017.000	1 Dokumen	8.267.000	87,97	7.272.600	-	-											KECAMATAN TOBA	
			Program Penataan Organisasi, Tata laksana dan Peningkatan																							

No	Sasaran	Kode	Ususan/Bidang Ususan Pemerintahan Daerah dan Program/Kegiatan	Indikator Kinerja Program (Outcome)/Kegiatan (Output)	Target RPJMD Kabupaten pada Tahun 2019 (Akhir Periode RPJMD)		Realisasi Capaian Kinerja RPJMD Kabupaten sampai dengan RKPD Kabupaten Tahun Lalu (n-2)		Target Kinerja Anggaran RKPD Kabupaten Tahun Berjalan (Tahun n-1) yang Dievaluasi		Realisasi Kinerja Pada Triwulan				Realisasi Capaian Kinerja dan Anggaran RKPD Kabupaten yang Dievaluasi		Realisasi kinerja dan Anggaran RPJMD Kabupaten Tahun 2018 (Akhir Tahun Pelaksanaan RKPD Tahun 2018)		Tingkat Capaian Kinerja dan Realisasi Anggaran RPJMD Kabupaten s/d Tahun 2018 (%)		Perangkat Daerah Penanggung Jawab				
					6		7		8		9		10		11		12		13			14 = 7 + 13		15 = 14/6 x 100%	
					K	Rp	K	Rp	K	Rp	K	Rp	K	Rp	K	Rp	K	Rp	K	Rp		K	Rp	K	Rp
11			Pelayanan Publik Perangkat Daerah						14.993.000																
			Penyusunan Renstra Kecamatan Tahun 2019-2024					1 Dokumen	14.993.000																
Kecamatan Noyan																									
								587.837.934		773.076.500	10,39	80.301.131	25,15	194.430.751								KECAMATAN NOYAN			
1		2.07-17	Program peningkatan partisipasi masyarakat dalam membangun desa				26.225.000		28.625.000	21,75	6.225.000	57,64	16.500.000									KECAMATAN NOYAN			
		2.07-17.2	Pelaksanaan musyawarah pembangunan desa	Terlaksananya pelaksanaan musyawarah pembangunan desa		100,00	6.225.000	1 dokumen	8.625.000	72,17	6.225.000	-	-									KECAMATAN NOYAN			
		2.07-17.10	Pembinaan Masyarakat di Kecamatan	Terbina masyarakat di kecamatan		100,00	20.000.000	12 bulan	20.000.000	-	-	82,50	16.500.000									KECAMATAN NOYAN			
2		2.07-18	Program peningkatan kapasitas aparatur pemerintah desa				36.000.000		80.739.000			22,29	18.000.000									KECAMATAN NOYAN			
		2.07-18.8	Fasilitasi Pembinaan dan Pengendalian Pengelolaan Keuangan Desa	Terbinanya aparatur desa dalam pengelolaan keuangan desa		68,44	36.000.000	5 desa	52.604.000	-	-	34,22	18.000.000									KECAMATAN NOYAN			
		2.07-18.22	Fasilitasi Forum Koordinasi Pimpinan Kecamatan	Terlaksananya forum komunikasi pimpinan kecamatan		0,00	-	5 desa	28.135.000	-	-	-	-									KECAMATAN NOYAN			
3		2.13-16	Program peningkatan peran serta kepemudaan				24.750.000		24.750.000			-	-									KECAMATAN NOYAN			
		2.13-16.12	Pembinaan Pemuda dan Paskibra	Terbinanya siswa - siswi Paskibra		100,00	24.750.000	45 orang	24.750.000	-	-	-	-									KECAMATAN NOYAN			
4		4.01-1	Program Pelayanan Administrasi Perkantoran				422.713.684		512.828.500	14,44	74.076.131	26,90	137.942.751									KECAMATAN NOYAN			
		4.01-1.1	Penyediaan Jasa surat menyurat	Terpenuhinya barang kebutuhan pengiriman surat		100,00	2.700.000	800 Surat	2.700.000	-	-	68,52	1.850.000												

No	Sasaran	Kode	Ususan/Bidang Urusan Pemerintahan Daerah dan Program/Kegiatan	Indikator Kinerja Program (Outcome)/Kegiatan (Output)	Target RPJMD Kabupaten pada Tahun 2019 (Akhir Periode RPJMD)		Realisasi Capaian Kinerja RPJMD Kabupaten sampai dengan RKPD Kabupaten Tahun Lalu (n-2)		Target Kinerja Anggaran RKPD Kabupaten Tahun Berjalan (Tahun n-1) yang Dievaluasi		Realisasi Kinerja Pada Triwulan								Realisasi kinerja dan Anggaran RPJMD Kabupaten Tahun 2018 (Akhir Tahun Pelaksanaan RKPD Tahun 2018)		Tingkat Capaian Kinerja dan Realisasi Anggaran RPJMD Kabupaten s/d Tahun 2018 (%)		Perangkat Daerah Penanggung Jawab						
											I		II		III		IV							13		14 = 7 + 13		15 = 14/6 x 100%	
											K	Rp	K	Rp	K	Rp	K	Rp						K	Rp	K	Rp	K	Rp
1	2	3	4	5	6		7		8		9		10		11		12		13		14 = 7 + 13		15 = 14/6 x 100%		16				
				kantor																					KECAMATAN NOYAN				
		4.01-1.2	Penyediaan jasa komunikasi, sumber daya air dan listrik	Tersedianya penerangan kantor			66,06	5.945.700	12 buah	9.000.000			368,21	33.139.200											KECAMATAN NOYAN				
		4.01-1.6	Penyediaan jasa pemeliharaan dan perizinan kendaraan dinas/operasional	Tersedianya surat izin kendaraan			6,06	200.000	10 UNIT	3.300.000															KECAMATAN NOYAN				
		4.01-1.7	Penyediaan jasa administrasi keuangan	Tersedianya administrasi keuangan SKPD			88,80	61.450.000	8 Orang	69.200.000	14,88	10.300.000	29,77	20.600.000												KECAMATAN NOYAN			
		4.01-1.8	Penyediaan jasa kebersihan kantor	Tersedianya kebutuhan kebersihan kantor			99,99	8.137.000	19 Item	5.322.500			82,08	4.368.500												KECAMATAN NOYAN			
		4.01-1.9	Penyediaan jasa perbaikan peralatan kerja	Terpeliharanya peralatan kantor			66,67	2.600.000	10 Unit	3.900.000																KECAMATAN NOYAN			
		4.01-1.10	Penyediaan alat tulis kantor	Tersedianya kebutuhan ATK sebagai penunjang pekerjaan sesuai dengan kebutuhan			99,98	39.090.500	34 Item	28.494.000	10,50	2.993.000	26,17	7.458.000												KECAMATAN NOYAN			
		4.01-1.11	Penyediaan barang cetakan dan penggandaan	Tersedianya barang percetakan dan penggandaan			100,00	5.670.000	70 Buku	5.670.000			62,32	3.533.300												KECAMATAN NOYAN			
		4.01-1.12	Penyediaan komponen Instalasi listrik/penerangan bangunan kantor	Tersedianya alat listrik / penerangan gedung kantor			100,00	3.070.000	5 Item	3.070.000			68,86	2.114.000												KECAMATAN NOYAN			
		4.01-1.13	Penyediaan peralatan dan perlengkapan kantor	Tersedianya peralatan dan perlengkapan kantor			100,00	10.000.000	2 Unit	10.000.000																KECAMATAN NOYAN			
			Penyediaan Bahan Logistik kantor											#DIV/0!	877.000														
		4.01-1.17	Penyediaan makanan dan minuman	Tersedianya makanan dan minuman			85,47	36.925.000	5740 Porsi	39.000.000	12,31	4.800.000	18,87	7.360.000												KECAMATAN NOYAN			
		4.01-1.18	Rapat-rapat koordinasi dan konsultasi ke luar daerah	Tersedianya Perjalanan dinas untuk tugas koordinasi dan konsultasi ke luar daerah			36,04	11.419.000	20 OH	23.300.000	10,65	2.482.000														KECAMATAN NOYAN			
				Tersedianya jasa pelayanan administrasi																									

No	Sasaran	Kode	Ususan/Bidang Urusan Pemerintahan Daerah dan Program/Kegiatan	Indikator Kinerja Program (Outcome)Kegiatan (Output)	Target RPJMD Kabupaten pada Tahun 2019 (Akhir Periode RPJMD)		Realisasi Capaian Kinerja RPJMD Kabupaten sampai dengan RKPD Kabupaten Tahun Lalu (n-2)		Target Kinerja Anggaran RKPD Kabupaten Tahun Berjalan (Tahun n-1) yang Dievaluasi		Realisasi Kinerja Pada Triwulan				Realisasi Capaian Kinerja dan Anggaran RKPD Kabupaten yang Dievaluasi		Realisasi kinerja dan Anggaran RPJMD Kabupaten Tahun 2018 (Akhir Tahun Pelaksanaan RKPD Tahun 2018)		Tingkat Capaian Kinerja dan Realisasi Anggaran RPJMD Kabupaten s/d Tahun 2018 (%)		Perangkat Daerah Penanggung Jawab				
					6		7		8		9		10		11		12		13			14 = 7 + 13		15 = 14/6 x 100%	
					K	Rp	K	Rp	K	Rp	K	Rp	K	Rp	K	Rp	K	Rp	K	Rp		K	Rp	K	Rp
1		4.01-1.19	Penyediaan Jasa Tenaga Kerja Non PNS	perkantoran dan pelayanan publik		92,22	114.646.484	7 Orang	147.920.000	20,28	30.001.131	17,19	25.430.751									KECAMATAN NOYAN			
		4.01-1.20	Rapat-rapat, koordinasi dan konsultasi ke dalam daerah	Terlaksananya rapat koordinasi dan konsultasi ke dalam daerah		74,63	120.860.000	293 Orang	161.952.000	14,51	23.500.000	19,27	31.212.000									KECAMATAN NOYAN			
5		4.01-2	Program Peningkatan Sarana dan Prasarana Aparatur				40.349.250		47.372.000			6,52	3.088.000									KECAMATAN NOYAN			
		4.01-2.10	Pengadaan mebeleur	Tersedianya mebeleur kantor Camat Noyan		0,00		12 Bulan	7.000.000													KECAMATAN NOYAN			
		4.01-2.22	Pemeliharaan rutin/berkala gedung kantor	Terpeliharanya gedung kantor		100,00	5.000.000	1 Unit	5.000.000													KECAMATAN NOYAN			
		4.01-2.24	Pemeliharaan rutin/berkala kendaraan dinas/operasional	Terpeliharanya kendaraan dinas / operasional		99,94	35.349.250	1 Unit	35.372.000			8,73	3.088.000									KECAMATAN NOYAN			
6		4.01-5	Program Peningkatan Kapasitas Sumber Daya Aparatur						30.962.000													KECAMATAN NOYAN			
		4.01-5.1	Pendidikan dan pelatihan formal	Terwujudnya peningkatan pengelolaan keuangan kecamatan Noyan		0,00		2 Orang	30.962.000													KECAMATAN NOYAN			
7		4.01-9	Program Pelayanan Prima				37.800.000		37.800.000			50,00	18.900.000									KECAMATAN NOYAN			
		4.01-9.1	Peningkatan Pelayanan Prima Kecamatan (PATEN)	Terlaksananya pelayanan PATEN		100,00	37.800.000	12 bulan	37.800.000			50,00	18.900.000									KECAMATAN NOYAN			
8			Program Penataan Organisasi, Tata laksana dan Peningkatan Pelayanan Publik Perangkat Daerah						10.000.000																
			Penyusunan Renstra Kecamatan Tahun 2019-2024					1	10.000.000																

No	Sasaran	Kode	Ususan/Bidang Ususan Pemerintahan Daerah dan Program/Kegiatan	Indikator Kinerja Program (Outcome)/Kegiatan (Output)	Target RPJMD Kabupaten pada Tahun 2019 (Akhir Periode RPJMD)		Realisasi Capaian Kinerja RPJMD Kabupaten sampai dengan RKPD Kabupaten Tahun Lalu (n-2)		Target Kinerja Anggaran RKPD Kabupaten Tahun Berjalan (Tahun n-1) yang Dievaluasi		Realisasi Kinerja Pada Triwulan				Realisasi Capaian Kinerja dan Anggaran RKPD Kabupaten yang Dievaluasi		Realisasi kinerja dan Anggaran RPJMD Kabupaten Tahun 2018 (Akhir Tahun Pelaksanaan RKPD Tahun 2018)		Tingkat Capaian Kinerja dan Realisasi Anggaran RPJMD Kabupaten s/d Tahun 2018 (%)		Perangkat Daerah Penanggung Jawab				
					6		7		8		9		10		11		12		13			14 = 7 + 13		15 = 14/6 x 100%	
					K	Rp	K	Rp	K	Rp	K	Rp	K	Rp	K	Rp	K	Rp	K	Rp		K	Rp	K	Rp
									Dokumen													16			
Inspektorat																									
							3.495.126.827			5.356.230.200	7,04	377.212.961	24,37	1.305.089.260								INSPEKTORAT			
1		4.02-1	Program Pelayanan Administrasi Perkantoran				1.712.415.508			2.019.016.650	11,27	227.472.653	21,31	430.339.931								INSPEKTORAT			
		4.02-1.1	Penyediaan Jasa surat menyurat	terpenuhinya kebutuhan akan penyediaan surat menyurat dinas		100,00	6.000.000		1100 Surat	6.000.000	50,00	3.000.000	-	-								INSPEKTORAT			
		4.02-1.2	Penyediaan jasa komunikasi sumber daya air dan listrik	Tersedianya sarana komunikasi, air dan listrik		83,14	52.794.032		12 Bulan	63.500.000	21,12	13.410.667	26,77	17.001.549,00								INSPEKTORAT			
		4.02-1.6	Penyediaan jasa pemeliharaan dan perizinan kendaraan dinas/operasional	Jumlah Kendaraan Dinas yang terpelihara		95,41	4.865.700		4 Unit	4.200.000	63,32	2.659.403	22,38	939.997,00								INSPEKTORAT			
		4.02-1.7	Penyediaan jasa administrasi keuangan	Laporan keuangan bulanan		46,96	54.900.000		13 Orang	112.700.000	-	-	39,00	43.950.000,00								INSPEKTORAT			
		4.02-1.8	Penyediaan jasa kebersihan kantor	Tersedianya bahan-bahan pembersih kantor		95,50	19.100.000		1 Tahun	20.000.000	-	-	30,86	6.172.500,00								INSPEKTORAT			
		4.02-1.9	Penyediaan jasa perbaikan peralatan kerja	Terpeliharanya peralatan kerja		83,33	50.000.000		4 Item	65.000.000	-	-	23,08	15.000.000,00								INSPEKTORAT			
		4.02-1.10	Penyediaan alat tulis kantor	Tersedianya alat tulis kantor		84,07	106.310.000		44 Item	126.875.250	-	-	18,12	22.989.600,00								INSPEKTORAT			
		4.02-1.11	Penyediaan barang cetakan dan penggandaan	Tersedianya barang cetak dan penggandaan		99,99	59.917.500		11 Jenis	59.925.400	-	-	24,20	14.500.000,00								INSPEKTORAT			
		4.02-1.12	Penyediaan komponen instalasi listrik/penerangan bangunan kantor	Tersedianya alat instalasi listrik/penerangan bangunan kantor		100,00	15.000.000		1 Tahun	15.000.000	-	-	34,24	5.135.700,00								INSPEKTORAT			
		4.02-1.13	Penyediaan peralatan dan perlengkapan kantor	Terpenuhinya sarana dan prasarana untuk menunjang pekerjaan pokok.		100,00	129.946.800		4 Unit	44.850.000	-	-	-	-								INSPEKTORAT			

No	Sasaran	Kode	Usuran/Bidang Usuran Pemerintahan Daerah dan Program/Kegiatan	Indikator Kinerja Program (Outcome)/Kegiatan (Output)	Target RPJMD Kabupaten pada Tahun 2019 (Akhir Periode RPJMD)		Realisasi Capaian Kinerja RPJMD Kabupaten sampai dengan RKPD Kabupaten Tahun Lalu (n-2)		Target Kinerja Anggaran RKPD Kabupaten Tahun Berjalan (Tahun n-1) yang Dievaluasi		Realisasi Kinerja Pada Triwulan				Realisasi Capaian Kinerja dan Anggaran RKPD Kabupaten yang Dievaluasi		Realisasi kinerja dan Anggaran RPJMD Kabupaten Tahun 2018 (Akhir Tahun Pelaksanaan RKPD Tahun 2018)		Tingkat Capaian Kinerja dan Realisasi Anggaran RPJMD Kabupaten s/d Tahun 2018 (%)		Perangkat Daerah Penanggung Jawab				
					6		7		8		9		10		11		12		13			14 = 7 + 13		15 = 14/6 x 100%	
					K	Rp	K	Rp	K	Rp	K	Rp	K	Rp	K	Rp	K	Rp	K	Rp		K	Rp	K	Rp
		4.02-1.15	Penyediaan bahan bacaan dan peraturan perundang-undangan	Tersedianya bahan bacaan berupa koran, majalah/buku		91,67	12.320.000	12 Bulan	13.440.000	26,79	3.600.000	26,79	3.600.000,00									INSPEKTORAT			
			Penyediaan Bahan Logistik Kantor										14.970.000,00												
		4.02-1.17	Penyediaan Makanan dan minuman	Tersedianya kebutuhan kantor terhadap makanan dan minuman		100,00	125.000.000	12 Bulan	140.000.000	-	-	36,43	51.000.000,00									INSPEKTORAT			
		4.02-1.18	Rapat-rapat koordinasi dan konsultasi ke luar daerah	Terlaksananya Rapat Koordinasi dan Konsultasi Ke Luar Daerah		74,87	683.922.071	239 OH	913.430.000	11,57	105.685.703	10,09	92.121.717,00									INSPEKTORAT			
		4.02-1.19	Penyediaan Jasa Tenaga Kerja Non PNS	Tersedianya tenaga kontrak pada Inspektorat Kab. Sanggau		88,73	303.707.405	15 Orang	342.300.000	23,79	81.434.877	26,65	91.234.871,00									INSPEKTORAT			
		4.02-1.20	Rapat-rapat, koordinasi dan konsultasi kedalam daerah	Terlaksananya Rapat Koordinasi dan Konsultasi Ke Dalam Daerah		96,55	88.632.000	178 OH	91.796.000	19,26	17.682.003	56,35	51.723.997,00									INSPEKTORAT			
2		4.02-2	Program Peningkatan Sarana dan Prasarana Aparatur			149.977.963			209.600.000	3,42	7.172.932	61,04	127.942.649,00									INSPEKTORAT			
			Pengadaan Meubeleu					16 Unit	39.800.000	-	-	113,07	45.000.000,00												
			Pemeliharaan rutin/berkala Gedung Kantor					1 Unit	104.800.000	-	-	70,13	73.500.000,00												
		4.02-2.24	Pemeliharaan rutin/berkala kendaraan dinas/operasional	Terpeliharanya kendaraan dinas roda 4		81,09	84.977.963	3 Unit	65.000.000	11,04	7.172.932	14,53	9.442.649,00									INSPEKTORAT			
		4.02-2.26	Pemeliharaan rutin/berkala perlengkapan gedung kantor	Terpeliharanya gedung/kantor		100,00	65.000.000															INSPEKTORAT			
3		4.02-3	Program peningkatan disiplin aparatur			60.610.000			23.400.000	-	-	100,00	23.400.000,00									INSPEKTORAT			

No	Sasaran	Kode	Ususan/Bidang Ususan Pemerintahan Daerah dan Program/Kegiatan	Indikator Kinerja Program (Outcome)/Kegiatan (Output)	Target RPJMD Kabupaten pada Tahun 2019 (Akhir Periode RPJMD)		Realisasi Capaian Kinerja RPJMD Kabupaten sampai dengan RKPD Kabupaten Tahun Lalu (n-2)		Target Kinerja Anggaran RKPD Kabupaten Tahun Berjalan (Tahun n-1) yang Dievaluasi		Realisasi Kinerja Pada Triwulan				Realisasi Capaian Kinerja dan Anggaran RKPD Kabupaten yang Dievaluasi		Realisasi kinerja dan Anggaran RPJMD Kabupaten Tahun 2018 (Akhir Tahun Pelaksanaan RKPD Tahun 2018)		Tingkat Capaian Kinerja dan Realisasi Anggaran RPJMD Kabupaten s/d Tahun 2018 (%)		Perangkat Daerah Penanggung Jawab				
					6		7		8		9		10		11		12		13			14 = 7 + 13		15 = 14/6 x 100%	
					K	Rp	K	Rp	K	Rp	K	Rp	K	Rp	K	Rp	K	Rp	K	Rp		K	Rp	K	Rp
		4.02-3.2	Pengadaan pakaian dinas beserta perlengkapannya	Tersedianya pakaian dinas kantor			100,00	25.200.000	56 Stel	23.400.000	-	-	100,00	23.400.000,00								INSPEKTORAT			
		4.02-3.6	Penelitian dan Penilaian serta penyusunan LP2P	Terhimpunnya pajak pribadi PNSD dan BUMD Sanggau			86,13	35.410.000														INSPEKTORAT			
4			Peningkatan Kapasitas Sumber Daya Aparatur							150.000.000	-	-	-	-											
			Bimbingan Teknis / Pelatihan Aparatur					10 Orang	150.000.000	-	-	-	-												
4		4.02-6	Program peningkatan pengembangan sistem pelaporan capaian kinerja dan keuangan							67.600.000												INSPEKTORAT			
		4.02-6.27	Reviu Laporan Keuangan Pemerintah Daerah	Terlaksananya Review Laporan Keuangan Pemda			60,00	9.750.000														INSPEKTORAT			
		4.02-6.28	Reviu Laporan Kinerja Tahunan	Terlaksananya Reviu Laporan Kinerja Tahunan Pemerintah Daerah Kabupaten Sanggau			100,00	12.350.000														INSPEKTORAT			
		4.02-6.29	Review RKA Perubahan TA. 2018 dan RKA Penyusunan TA. 2019	Terlaksananya Reviu RKA SKPD			50,00	16.250.000														INSPEKTORAT			
		4.02-6.35	Reviu Penyerapan APBD, Dana Desa dan PB/J	Terlaksananya Reviu Penyerapan APBD, Dana Desa dan PB/J			70,00	29.250.000														INSPEKTORAT			
5		4.02-20	Program peningkatan sistem pengawasan internal dan pengendalian pelaksanaan kebijakan KDH							1.359.785.456	2.763.263.550	5,16	142.567.376	21,53	594.812.900,00							INSPEKTORAT			
			Pengendalian Manajemen Pelaksanaan Kebijakan KDH					42 Obrik	1.485.507.550	1,98	29.476.000	25,81	383.454.000,00												

No	Sasaran	Kode	Usuran/Bidang Usuran Pemerintahan Daerah dan Program/Kegiatan	Indikator Kinerja Program (Outcome)/Kegiatan (Output)	Target RPJMD Kabupaten pada Tahun 2019 (Akhir Periode RPJMD)		Realisasi Capaian Kinerja RPJMD Kabupaten sampai dengan RKPD Kabupaten Tahun Lalu (n-2)		Target Kinerja Anggaran RKPD Kabupaten Tahun Berjalan (Tahun n-1) yang Dievaluasi		Realisasi Kinerja Pada Triwulan				Realisasi Kinerja dan Anggaran RKPD Kabupaten yang Dievaluasi		Realisasi kinerja dan Anggaran RPJMD Kabupaten Tahun 2018 (Akhir Tahun Pelaksanaan RKPD Tahun 2018)		Tingkat Capaian Kinerja dan Realisasi Anggaran RPJMD Kabupaten s/d Tahun 2018 (%)		Perangkat Daerah Penanggung Jawab				
					6		7		8		9		10		11		12		13			14 = 7 + 13		15 = 14/6 x 100%	
					K	Rp	K	Rp	K	Rp	K	Rp	K	Rp	K	Rp	K	Rp	K	Rp		K	Rp	K	Rp
		4.02-20.1	Pelaksanaan pengawasan Internal secara berkala	Terlaksananya pengawasan terhadap instansi pemerintah daerah			75,03	833.781.056														INSPEKTORAT			
		4.02-20.7	Tindak Lanjut Hasil Temuan Pengawasan	Terlaksananya Tindaklanjuti Hasil Pengawasan APIP dan BPK RI			80,43	229.128.000	180 LHP	280.684.500	9,47	26.590.000	24,66	69.222.000,00								INSPEKTORAT			
		4.02-20.8	Evaluasi berkala temuan hasil pengawasan	Terlaksananya kegiatan LARWASDA APIP dan Pemantauan BPK RI			77,24	136.251.500	6 Dokumen	159.960.000	-	-	30,94	49.496.400,00								INSPEKTORAT			
		4.02-20.10	Percepatan Penyelesaian Kerugian Daerah oleh Majelis Pertimbangan TPTGR	Terlaksananya Kegiatan sidang-sidang Majelis Pertimbangan TPTGR			77,58	49.422.000	200000000 Rupiah	105.365.250	-	-	36,38	38.337.000,00								INSPEKTORAT			
			Reviu Dokumen Perencanaan, Pengendalian dan Keuangan Pemerintah Daerah Berdasarkan Permendagri Nomor 38 Tahun 2018						15 Dokumen	296.879.250	-	-	2,38	7.080.000,00											
			Penegakan Integritas						55 Wajib lapor	285.467.000	30,30	86.501.376	16,54	47.223.500,00											
			Pengawasan Reformasi Birokrasi						6 LHP	74.700.000	-	-	-	-											
			Pengawasan Prioritas Nasional						10 Laporan	74.700.000	-	-	-	-											
		4.02-20.13	Asistensi dan Pelaporan LHKPN	Terlaksananya Asistensi dan pelaporan wajib LHKPN dilingkungan Pemerintah Kabupaten Sanggau			82,32	111.202.900														INSPEKTORAT			
6		4.02-21	Program peningkatan profesionalisme tenaga pemeriksa dan aparatur pengawasan				85,14	144.737.900		170.000.000	-	-	75,64	128.593.780,00								INSPEKTORAT			

No	Sasaran	Kode	Ususan/Bidang Ususan Pemerintahan Daerah dan Program/Kegiatan	Indikator Kinerja Program (Outcome)/Kegiatan (Output)	Target RPJMD Kabupaten pada Tahun 2019 (Akhir Periode RPJMD)		Realisasi Capaian Kinerja RPJMD Kabupaten sampai dengan RKPD Kabupaten Tahun Lalu (n-2)		Target Kinerja Anggaran RKPD Kabupaten Tahun Berjalan (Tahun n-1) yang Dievaluasi		Realisasi Kinerja Pada Triwulan				Realisasi Capaian Kinerja dan Anggaran RKPD Kabupaten yang Dievaluasi		Realisasi kinerja dan Anggaran RPJMD Kabupaten Tahun 2018 (Akhir Tahun Pelaksanaan RKPD Tahun 2018)		Tingkat Capaian Kinerja dan Realisasi Anggaran RPJMD Kabupaten s/d Tahun 2018 (%)		Perangkat Daerah Penanggung Jawab				
					6		7		8		9		10		11		12		13			14 = 7 + 13		15 = 14/6 x 100%	
					K	Rp	K	Rp	K	Rp	K	Rp	K	Rp	K	Rp	K	Rp	K	Rp		K	Rp	K	Rp
		4.02-21.1	Pelatihan pengembangan tenaga pemeriksa dan aparaturnya yang mengikuti bimtek	Jumlah pemeriksa dan aparaturnya yang mengikuti bimtek		85,14	144.737.900	15 Orang	170.000.000	-	-	75,64	128.593.780,00									INSPEKTORAT			
7			Program Perencanaan Pembangunan daerah						20.950.000	-	-	-	-												
			Penyusunan Renstra Perangkat Daerah Tahun 2019-2024					1 Dokumen	20.950.000	-	-	-	-												
Badan Perencanaan Pembangunan Daerah																									
							5.440.808.931		6.982.515.649	5,78	403.264.238	13,79	962.923.066									BAPPEDA			
1		1.03-32	Program Perencanaan Tata Ruang				825.404.700															BAPPEDA			
			Operasional Penataan Ruang			100,00	61.754.700																		
		1.03-32.51	Operasional Penataan Ruang	Laporan Penataan Ruang			332.870.000															BAPPEDA			
		1.03-32.54	Kajian Pemekaran Kecamatan di Kab. Sanggau	Laporan Review Kajian Akademik pemekaran wilayah Kec. Kapuas dan Laporan Kajian Akademik pemekaran wilayah Kec. Meliau dan Pembentukan Kec. Pangsuma		100,00	177.432.000															BAPPEDA			
			Penyusunan Rencana Induk Pengembangan Pariwisata Daerah (RIPPDA) Kab. Sanggau	Terlaksananya Penyusunan Rencana Induk Pengembangan Pariwisata Daerah (RIPPDA) Kab. Sanggau		100,00	253.348.000															BAPPEDA			
2		4.03-1	Program Pelayanan Administrasi Perkantoran				1.317.707.951		1.515.421.915	15,48	234.660.866	25,04	379.422.618									BAPPEDA			
		4.03-1.1	Penyediaan jasa surat menyurat	Surat Terkirim Periode 1 Tahun		100,00	2.805.000	500 surat	2.915.000	-	-	23,05	672.000									BAPPEDA			

No	Sasaran	Kode	Ususan/Bidang Urusan Pemerintahan Daerah dan Program/Kegiatan	Indikator Kinerja Program (Outcome)/Kegiatan (Output)	Target RPJMD Kabupaten pada Tahun 2019 (Akhir Periode RPJMD)		Realisasi Capaian Kinerja RPJMD Kabupaten sampai dengan RKPD Kabupaten Tahun Lalu (n-2)		Target Kinerja Anggaran RKPD Kabupaten Tahun Berjalan (Tahun n-1) yang Dievaluasi		Realisasi Kinerja Pada Triwulan				Realisasi Capaian Kinerja dan Anggaran RKPD Kabupaten yang Dievaluasi	Realisasi kinerja dan Anggaran RPJMD Kabupaten Tahun 2018 (Akhir Tahun Pelaksanaan RKPD Tahun 2018)		Tingkat Capaian Kinerja dan Realisasi Anggaran RPJMD Kabupaten s/d Tahun 2018 (%)		Perangkat Daerah Penanggung Jawab						
					6		7		8		9		10			11		12			13		14 = 7 + 13		15 = 14/6 x 100%	
					K	Rp	K	Rp	K	Rp	K	Rp	K	Rp		K	Rp	K	Rp		K	Rp	K	Rp	K	Rp
				Anggaran																						
		4.03-1.2	Penyediaan jasa komunikasi, sumber daya air dan listrik	Tersedianya jasa Komunikasi, Sumberdaya Air dan Listrik	100,00	232.146.720	12 bulan	271.260.000	13,95	37.830.872	18,71	50.754.629										BAPPEDA				
		4.03-1.6	Penyediaan jasa pemeliharaan dan perizinan kendaraan dinas/operasional	Jasa Pemeliharaan dan Perizinan Kendaraan Dinas/Operasional	100,00	3.230.700	5 kendaraan dinas	5.400.000	-	-	-	-										BAPPEDA				
		4.03-1.7	Penyediaan jasa administrasi keuangan	Terlaksananya Administrasi keuangan SKPD	100,00	149.400.000	17 orang	151.400.000	16,58	25.100.000	32,36	49.000.000										BAPPEDA				
		4.03-1.8	Penyediaan jasa kebersihan kantor	Terselenggaranya kebersihan kantor	100,00	10.128.900	18 item	10.257.000	20,79	2.132.900	13,88	1.423.500										BAPPEDA				
		4.03-1.9	Penyediaan jasa perbaikan peralatan kerja	Terlaksananya perbaikan Peralatan Kantor	100,00	25.732.000	80 unit	108.000.000	-	-	5,69	6.147.091										BAPPEDA				
		4.03-1.10	Penyediaan alat tulis kantor	Tersedianya Alat Tulis Kantor	100,00	107.669.450	50 item	100.809.500	25,00	25.202.790	-	-										BAPPEDA				
		4.03-1.11	Penyediaan barang cetakan dan penggandaan	Terlaksananya cetak dan penggandaan	100,00	50.768.275	13 jenis	50.811.275	12,97	6.590.075	0,41	210.000										BAPPEDA				
		4.03-1.12	Penyediaan komponen instalasi listrik/penerangan bangunan kantor	Tersedianya alat-alat Listrik/Lampu	100,00	14.826.200	10 item	14.966.250	18,04	2.700.000	16,47	2.465.000										BAPPEDA				
		4.03-1.13	Penyediaan peralatan dan perlengkapan kantor	Tersedianya Perlengkapan Kantor	100,00	75.800.000	9 unit	73.400.000	-	-	154,62	113.490.000										BAPPEDA				
		4.03-1.15	Penyediaan bahan bacaan dan peraturan perundang-undangan	Tersedianya bahan Bacaan	100,00	8.820.000	12 bulan	20.200.000	7,67	1.550.000	11,51	2.325.000										BAPPEDA				
			Penyediaan Bahan Logistik Kantor									1.725.935														
		4.03-1.17	Penyediaan makanan dan minuman	Tersedianya makanan dan minuman	93,17	51.620.000	3166 porsi	55.620.000	11,15	6.200.000	8,55	4.755.000										BAPPEDA				
		4.03-1.18	Rapat-rapat koordinasi dan konsultasi ke luar daerah	Terlaksananya tugas-tugas ke luar daerah	89,03	230.473.500	175 OH	258.880.000	15,93	41.237.700	19,98	51.726.000										BAPPEDA				
		4.03-1.19	Penyediaan Jasa Tenaga Kerja Non PNS	Tersedianya Jasa Tenaga Kerja Non PNS	100,00	326.205.206	15 orang	336.418.890	22,46	75.558.594	26,98	90.771.838										BAPPEDA				
		4.03-1.20	Rapat-rapat, koordinasi dan konsultasi kedalam daerah	Terlaksananya tugas-tugas ke dalam daerah	52,36	28.082.000	169 OH	55.084.000	16,03	8.832.000	5,75	3.168.000										BAPPEDA				

No	Sasaran	Kode	Usuran/Bidang Usuran Pemerintahan Daerah dan Program/Kegiatan	Indikator Kinerja Program (Outcome)/Kegiatan (Output)	Target RPJMD Kabupaten pada Tahun 2019 (Akhir Periode RPJMD)		Realisasi Capaian Kinerja RPJMD Kabupaten sampai dengan RKPD Kabupaten Tahun Lalu (n-2)		Target Kinerja Anggaran RKPD Kabupaten Tahun Berjalan (Tahun n-1) yang Dievaluasi		Realisasi Kinerja Pada Triwulan								Realisasi kinerja dan Anggaran RPJMD Kabupaten Tahun 2018 (Akhir Tahun Pelaksanaan RKPD Tahun 2018)		Tingkat Capaian Kinerja dan Realisasi Anggaran RPJMD Kabupaten s/d Tahun 2018 (%)		Perangkat Daerah Penanggung Jawab										
											I		II		III		IV							13		14 = 7 + 13		15 = 14/6 x 100%					
											K	Rp	K	Rp	K	Rp	K	Rp						K	Rp	K	Rp	K	Rp	K	Rp		
3		4.03-2	Program Peningkatan Sarana dan Prasarana Aparatur				206.330.594		347.343.500	3,35	11.632.372	18,46	64.128.833																		BAPPEDA		
			Pengadaan kendaraan Dinas/Operasional						3 Unit																								
			Penyediaan Jasa Publikasi										1.500.000																				
		4.03-2.10	Pengadaan mebeleur	Berfungsinya gedung kantor yang baik			100,00	14.700.000	7 unit	13.900.000																						BAPPEDA	
		4.03-2.22	Pemeliharaan rutin/berkala gedung kantor	Terpeliharanya gedung kantor			93,33	34.803.300	1 unit	57.500.000	2,09	1.200.000	88,85	51.090.000																		BAPPEDA	
		4.03-2.24	Pemeliharaan rutin/berkala kendaraan dinas/operasional	Terpeliharanya kendaraan dinas/operasional			100,00	85.854.294	3 unit	75.943.500	11,76	8.932.372	17,17	13.038.833																		BAPPEDA	
		4.03-2.42	Rehabilitasi Sedang/Berat Gedung Kantor	Tersedianya pemeliharaan dan pengadaan sarana dan prasarana aparatur			100,00	70.973.000	1 unit	200.000.000	-																						
4		4.03-3	Program peningkatan disiplin aparatur						44.410.000																							BAPPEDA	
		4.03-3.2	Pengadaan pakaian dinas beserta perlengkapannya	Tersedianya pakaian dinas harian bagi pegawai			100,00	44.410.000																									BAPPEDA
5		4.03-5	Program Peningkatan Kapasitas Sumber Daya Aparatur						68.125.000																								BAPPEDA
		4.03-5.1	Pendidikan dan pelatihan formal	Terlaksananya sosialisasi tingkat perundangan-undangan			55,98	68.125.000	6 OK	94.200.000	-																						BAPPEDA
6		4.03-21	Program perencanaan pembangunan daerah						1.612.761.258																								BAPPEDA
		4.03-21.5	Penyusunan Rancangan Awal Sementara RPJMD Kabupaten Sanggau	Terlaksananya penyusunan Naskah Akademik dan rancangan teknokrat RPJMD Kab.			100,00	241.812.400																									BAPPEDA

No	Sasaran	Kode	Usuan/Bidang Usuran Pemerintahan Daerah dan Program/Kegiatan	Indikator Kinerja Program (Outcome)/Kegiatan (Output)	Target RPJMD Kabupaten pada Tahun 2019 (Akhir Periode RPJMD)		Realisasi Capaian Kinerja RPJMD Kabupaten sampai dengan RKPD Kabupaten Tahun Lalu (n-2)		Target Kinerja Anggaran RKPD Kabupaten Tahun Berjalan (Tahun n-1) yang Dievaluasi		Realisasi Kinerja Pada Triwulan				Realisasi Capaian Kinerja dan Anggaran RKPD Kabupaten yang Dievaluasi		Realisasi kinerja dan Anggaran RPJMD Kabupaten Tahun 2018 (Akhir Tahun Pelaksanaan RKPD Tahun 2018)		Tingkat Capaian Kinerja dan Realisasi Anggaran RPJMD Kabupaten s/d Tahun 2018 (%)		Perangkat Daerah Penanggung Jawab				
					6		7		8		9		10		11		12		13			14 = 7 + 13		15 = 14/6 x 100%	
					K	Rp	K	Rp	K	Rp	K	Rp	K	Rp	K	Rp	K	Rp	K	Rp		K	Rp	K	Rp
				Sanggau tahun 2019-2024																					
		4.03-21.9	Penyelenggaraan musrenbang RKPD	Terlaksananya kegiatan pelaksanaan musrenbang RKPD			100,00	119.132.000	2 Dokumen	143.181.700	-	-	76,62	109.712.000								BAPPEDA			
		4.03-21.13	Monitoring dan Evaluasi Pelaksanaan Rencana Pembangunan Daerah	Laporan realisasi kegiatan bersumber dana APBD Kab. Sanggau tahun 2018			100,00	88.027.808	4 Laporan	107.488.300	-	-	-	-								BAPPEDA			
		4.03-21.14	Penyusunan Perencanaan Umum Pembangunan Kabupaten Sanggau	Terselenggaranya Musrenbang RKPD Kabupaten dan keikutsertaan dalam Musrenbang Propinsi, Regional dan Nasional			100,00	288.655.300	4 Dokumen	341.693.875	17,82	60.894.000	13,59	46.429.500								BAPPEDA			
			Penyusunan RPJMD Kabupaten Sanggau						1 dokumen	581.149.700	0,59	3.420.000	4,99	29.000.000											
		4.03-21.15	Penyusunan Kebijakan Umum dan Prioritas serta Plafon sementara APBD	Dokumen kebijakan umum APBD tahun anggaran 2019, Dokumen PPAS tahun anggaran 2019			100,00	42.500.000														BAPPEDA			
		4.03-21.16	Penyusunan Kebijakan Umum dan Prioritas serta Plafon Anggaran Sementara APBD Perubahan	Dokumen kebijakan umum perubahan APBD tahun anggaran 2018 dan Dokumen PPASP 2018			100,00	47.680.000														BAPPEDA			
		4.03-21.23	Penyusunan Rencana Kerja Pemerintah Daerah Kab. Sanggau	Dokumen RKPD Kab. Sanggau 2019 dan perubahan RKPD Kab. Sanggau tahun 2018, Dokumen perubahan RKPD Kab. Sanggau tahun 2018			100,00	147.296.250	1 Dokumen	168.431.250	6,23	10.485.000	1,56	2.625.000								BAPPEDA			
		4.03-21.24	Penyusunan dan Pengumpulan Kegiatan Yang bersumber dari Dana DAK dan Tugas Pembantuan	Laporan DAK / TP tahun 2018			100,00	104.878.476					4.160.000	3.987.000								BAPPEDA			
		4.03-21.25	Evaluasi Rencana Kerja Pemerintah Daerah Kab. Sanggau	Dokumen evaluasi RKPD			100,00	55.749.183	1 Dokumen	54.647.394	6,67	3.645.000	-	-								BAPPEDA			
		4.03-21.27	Penyusunan Perubahan Rencana Kerja Pemerintah Daerah Kab. Sanggau	Terlaksananya penyusunan dokumen perubahan RKPD Kab. Sanggau Tahun			100,00	125.081.250	1 Dokumen	157.573.750	-	-	-	-								BAPPEDA			

No	Sasaran	Kode	Ususan/Bidang Urusan Pemerintahan Daerah dan Program/Kegiatan	Indikator Kinerja Program (Outcome)/Kegiatan (Output)	Target RPJMD Kabupaten pada Tahun 2019 (Akhir Periode RPJMD)	Realisasi Capaian Kinerja RPJMD Kabupaten sampai dengan RKPD Kabupaten Tahun Lalu (n-2)	Target Kinerja Anggaran RKPD Kabupaten Tahun Berjalan (Tahun n-1) yang Dievaluasi	Realisasi Kinerja Pada Triwulan								Realisasi Capaian Kinerja dan Anggaran RKPD Kabupaten yang Dievaluasi	Realisasi kinerja dan Anggaran RPJMD Kabupaten Tahun 2018 (Akhir Tahun Pelaksanaan RKPD Tahun 2018)	Tingkat Capaian Kinerja dan Realisasi Anggaran RPJMD Kabupaten s/d Tahun 2018 (%)	Perangkat Daerah Penanggung Jawab						
								I		II		III		IV						K	Rp	K	Rp	K	Rp
								K	Rp	K	Rp	K	Rp	K	Rp										
1	2	3	4	5	6		8		9		10		11		12		13		14		15		16		
				2018																					
		4.03-21.29	Rencana Aksi Daerah Percepatan Pemberantasan Korupsi	Laporan RAD dalam Pencegahan dan Laporan RANHAM		32,91	23.529.875,2	Dokumen	74.998.250	-	-	-	-	-	-	-	-	-	-	-	-	-	BAPPEDA		
		4.03-21.32	Penyusunan renstra perangkat daerah	Dokumen Evaluasi RPJMD		100,00	235.070.327,1	Dokumen	21.488.825	-	-	-	-	-	-	-	-	-	-	-	-	-	BAPPEDA		
			Musrenbang RPJMD Kabupaten Sanggau Tahun 2014-2019					1 Dokumen	154.584.200	-	-	8,51	13.158.000	-	-	-	-	-	-	-	-	-	-		
			Fasilitasi Renstra Perangkat Daerah Kabupaten Sanggau Tahun 2014-2019					1 Dokumen	77.246.500	-	-	-	-	-	-	-	-	-	-	-	-	-	-		
			Penyusunan Analisis Jabatan					1 Dokumen	47.326.225	-	-	-	-	-	-	-	-	-	-	-	-	-	-		
			Rencana Akksi Nasional Hak Asasi Manusia (RANHAM) Kabupaten Sanggau							-	-	-	4.020.000	-	-	-	-	-	-	-	-	-	-		
			Monitoring dan Evaluasi Kegiatan yang Bersumber dari Dana DAK dan Tugas Pembantuan	Terlaksananya Penyusunan dan Pengumpulan Data/Informasi kebutuhan dokumen perencanaan/penunjang DAK dan Tugas Pembantuan				4 Laporan	133.226.376	-	-	-	-	-	-	-	-	-	-	-	-	-	BAPPEDA		
		4.03-21.36	Penyusunan data Sistem Informasi Pembangunan Daerah (SIPD)	Buku profil daerah tahun 2018		100,00	93.348.389	1 Dokumen	122.813.889	3,55	4.359.000	29,32	36.014.100	-	-	-	-	-	-	-	-	-	BAPPEDA		
										-	-	-	-	-	-	-	-	-	-	-	-	-	-		
7		4.03-22	Program perencanaan pembangunan ekonomi				447.087.700		600.421.000	2,88	17.282.000	5,61	33.707.500	-	-	-	-	-	-	-	-	-	BAPPEDA		
		4.03-22.8	Fasilitasi Perencanaan Monitoring, evaluasi dan pelaporan Bidang Ekonomi	Laporan Monev, Pengendalian Pembangunan Bidang Ekonomi		100,00	130.773.300	1 Dokumen	201.750.000	8,57	17.282.000	11,28	22.761.500	-	-	-	-	-	-	-	-	-	BAPPEDA		
		4.03-22.25	Analisis Ekonomi Makro di Kab. Sanggau	Dokumen Analisis Ekonomi Makro Kabupaten Sanggau		100,00	174.283.000							-	-	-	-	-	-	-	-	-	BAPPEDA		

No	Sasaran	Kode	Ususan/Bidang Ususan Pemerintahan Daerah dan Program/Kegiatan	Indikator Kinerja Program (Outcome)/Kegiatan (Output)	Target RPJMD Kabupaten pada Tahun 2019 (Akhir Periode RPJMD)		Realisasi Capaian Kinerja RPJMD Kabupaten sampai dengan RKPD Kabupaten Tahun Lalu (n-2)		Target Kinerja Anggaran RKPD Kabupaten Tahun Berjalan (Tahun n-1) yang Dievaluasi		Realisasi Kinerja Pada Triwulan				Realisasi Capaian Kinerja dan Anggaran RKPD Kabupaten yang Dievaluasi		Realisasi kinerja dan Anggaran RPJMD Kabupaten Tahun 2018 (Akhir Tahun Pelaksanaan RKPD Tahun 2018)		Tingkat Capaian Kinerja dan Realisasi Anggaran RPJMD Kabupaten s/d Tahun 2018 (%)		Perangkat Daerah Penanggung Jawab				
					6		7		8		9		10		11		12		13			14 = 7 + 13		15 = 14/6 x 100%	
					K	Rp	K	Rp	K	Rp	K	Rp	K	Rp	K	Rp	K	Rp	K	Rp		K	Rp	K	Rp
		4.03-22.30	Fasilitasi dan Evaluasi Penerapan Tanggung Jawab Sosial Perusahaan	Laporan hasil pelaksanaan tanggung jawab sosial perusahaan di Kab. Sanggau		100,00	61.776.400	1	Dokumen	120.000.000	-	-	9,12	10.946.000								BAPPEDA			
		4.03-22.31	Penyusunan Rencana Aksi Daerah Pangan dan Gizi Kab. Sanggau	Raperbup rencana aksi daerah pangan dan gizi Kab. Sanggau		100,00	80.255.000	1	Dokumen	83.605.000	-	-	-	-								BAPPEDA			
			kajian Pengembangan Kawasan Ekonomi/Perdagangan Terpadu Berbasis Sumber Daya Lokal					1	Dokumen	195.066.000	-	-	-	-											
8		4.03-23	Program perencanaan sosial dan budaya				618.642.978			819.105.000	3,50	28.683.000	20,89	171.130.095								BAPPEDA			
		4.03-23.20	Tim Koordinasi Penanggulangan Kemiskinan Daerah (TKPKD)	Dokumen Pelaporan Penanggulangan Kemiskinan Daerah		100,00	86.887.848	1	Dokumen	153.000.000	7,13	10.912.000	22,43	34.320.800								BAPPEDA			
		4.03-23.23	Fasilitasi Pokja AMPL	Dokumen Laporan Evaluasi, Monitoring dan Koordinasi Pokja AMPL		100,00	104.845.302	1	Dokumen	133.189.000	1,67	2.220.000	20,43	27.214.775								BAPPEDA			
		4.03-23.25	Fasilitasi Perencanaan Pembangunan Kawasan Perdesaan	Dokumen Laporan fasilitasi perencanaan pembangunan kawasan perdesaan		100,00	197.022.708	1	Dokumen	250.000.000	0,76	1.912.000	16,07	40.164.900								BAPPEDA			
		4.03-23.29	Fasilitasi Perencanaan Monitoring, Evaluasi dan Pelaporan Bidang Sosbud	Laporan monitoring, evaluasi pelaporan perencanaan bidang sosbud Kab. Sanggau		100,00	149.809.750	1	Dokumen	170.000.000	8,02	13.639.000	21,11	35.879.750								BAPPEDA			
		4.03-23.32	Percepatan Pencapaian SDGS di Kabupaten Sanggau	Raperbup RAD SDGS Kab. Sanggau		100,00	80.077.370	1	Dokumen	112.916.000	-	-	29,71	33.549.870								BAPPEDA			
9		4.03-24	Program perencanaan prasarana wilayah dan sumber dayalam				197.745.825			1.284.890.500	1,69	21.693.000	4,76	61.172.920								BAPPEDA			
		4.03-24.26	Fasilitasi Perencanaan Monitoring, Evaluasi dan Pelaporan Bidang Infrastruktur	Laporan evaluasi, monitoring dan koordinasi bidang infrastruktur		100,00	151.222.950	1	Dokumen	278.626.000	7,79	21.693.000	16,65	46.392.920								BAPPEDA			
		4.03-24.28	Fasilitasi Penyusunan Rencana Pembangunan Investasi Jangka Menengah	Buku RPIJM bidang keciptakaryaan Kab. Sanggau				1	Dokumen	65.000.000	-	-	2,77	1.800.000								BAPPEDA			

No	Sasaran	Kode	Usuran/Bidang Usuran Pemerintahan Daerah dan Program/Kegiatan	Indikator Kinerja Program (Outcome)/Kegiatan (Output)	Target RPJMD Kabupaten pada Tahun 2019 (Akhir Periode RPJMD)		Realisasi Capaian Kinerja RPJMD Kabupaten sampai dengan RKPD Kabupaten Tahun Lalu (n-2)		Target Kinerja Anggaran RKPD Kabupaten Tahun Berjalan (Tahun n-1) yang Dievaluasi		Realisasi Kinerja Pada Triwulan								Realisasi kinerja dan Anggaran RPJMD Kabupaten Tahun 2018 (Akhir Tahun Pelaksanaan RKPD Tahun 2018)		Tingkat Capaian Kinerja dan Realisasi Anggaran RPJMD Kabupaten s/d Tahun 2018 (%)		Perangkat Daerah Penanggung Jawab						
											I		II		III		IV							13		14 = 7 + 13		15 = 14/6 x 100%	
											K	Rp	K	Rp	K	Rp	K	Rp						K	Rp	K	Rp	K	Rp
1	2	3	4	5	6		7		8		9		10		11		12		13		14 = 7 + 13		15 = 14/6 x 100%		16				
			Bidang Kecepatkaryaan Kab.Sanggau																										
			Penyusunan Dokumen Rencana Pencegahan dan Peningkatan Kualitas Permukiman Kumuh Perkotaan						1 Dokumen	300.000.000																			
			Peninjauan Kembali Rencana Tata Ruang Wilayah Kabupaten Sanggau						1 Dokumen	491.320.000																			
			Fasilitasi Kegiatan Reforma Agraria						1 Dokumen	149.944.500																			
			Penyusunan Rencana Induk Sistem Penyediaan Air minum (RISPAM) IKK Se- Kabupaten Sanggau	Terlaksananya Penyusunan Rencana Induk Sistem Penyediaan Air minum (RISPAM) IKK Se- Kabupaten Sanggau			100,00	46.522.875																					BAPPEDA
			Penyusunan Dokumen Rencana Pencegahan dan meningkatkan Kualitas Pemukiman Kumuh Perkotaan																										
			Peninjauan Kembali Rencana Tata Ruang Wilayah Kabupaten Sanggau												12.980.000														
10		4.04-17	Program peningkatan dan pengembangan pengelolaan keuangan daerah							35.839.325																			BAPPEDA
		4.04-17.117	Penghapusan Barang Inventaris	Laporan Penghapusan Inventaris Barang Milik Daerah Pada Bappeda Kabupaten Sanggau			100,00	35.839.325																					BAPPEDA
11		4.07-15	Program Penelitian dan Pengembangan							66.753.600																			BAPPEDA
		4.07-15.2	Fasilitasi Pembinaan Kelembagaan Pokja Jarlitbang Kab.Sanggau	Tersedianya Laporan Pembinaan Kelembagaan			100,00	66.753.600	1 Dokumen	135.283.500	1,74	2.350.000	6,22	8.415.500															BAPPEDA

No	Sasaran	Kode	Ususan/Bidang Ususan Pemerintahan Daerah dan Program/Kegiatan	Indikator Kinerja Program (Outcome)/Kegiatan (Output)	Target RPJMD Kabupaten pada Tahun 2019 (Akhir Periode RPJMD)		Realisasi Capaian Kinerja RPJMD Kabupaten sampai dengan RKPD Kabupaten Tahun Lalu (n-2)		Target Kinerja Anggaran RKPD Kabupaten Tahun Berjalan (Tahun n-1) yang Dievaluasi		Realisasi Kinerja Pada Triwulan				Realisasi Kinerja dan Anggaran RKPD Kabupaten yang Dievaluasi		Realisasi kinerja dan Anggaran RPJMD Kabupaten Tahun 2018 (Akhir Tahun Pelaksanaan RKPD Tahun 2018)	Tingkat Capaian Kinerja dan Realisasi Anggaran RPJMD Kabupaten s/d Tahun 2018 (%)	Perangkat Daerah Penanggung Jawab	
					6	7	8	9		10		11		12		13	14 = 7 + 13	15 = 14/6 x 100%		
								K	Rp	K	Rp	K	Rp	K	Rp					K
				POKJA Jaritbang Kabupaten Sanggau																
Badan Pengelola Keuangan dan Aset Daerah																				
							16.894.577.652		17.980.425.742	9,52	1.711.792.823	23,76	4.272.935.680							BPKAD
1		4.04-1	Program Pelayanan Administrasi Perkantoran			5.574.393.853		6.276.067.075	19,67	1.234.424.406	25,15	1.578.321.734								BPKAD
		4.04-1.1	Penyediaan Jasa surat menyurat	Terlaksananya kegiatan surat menyurat		100%	7.592.000	3512 surat	7.605.000	25,25	1.920.000	38,79	2.950.000							BPKAD
		4.04-1.2	Penyediaan jasa komunikasi, sumber daya air dan listrik	Tersedianya jasa komunikasi, Sumber daya air dan listrik		12 Bulan	3.275.142.986	12 bulan	3.649.996.800	22,90	835.780.320	26,24	957.590.186							BPKAD
			Penyediaan jasa peralatan dan perlengkapan kantor					0,9	55.100.000	-		-								
		4.04-1.5	Penyediaan jasa jaminan barang milik daerah	Polis Asuransi		2 Polis	289.645.062	2 Polis	348.923.925	2,27	7.914.000	2,51	8.750.000							BPKAD
		4.04-1.6	Penyediaan jasa pemeliharaan dan perizinan kendaraan dinas/operasional	Tersedianya surat tanda nomor kendaraan dinas		34 Unit	13.683.900	39 Kendaraan Dinas	19.720.000	2,82	555.600	8,25	1.627.500							BPKAD
		4.04-1.7	Penyediaan jasa administrasi keuangan	Tersedianya penyelenggaraan pengelola keuangan SKPD		100%	344.400.000	31 Orang	351.200.000	24,60	86.400.000	24,99	87.750.000							BPKAD
		4.04-1.8	Penyediaan jasa kebersihan kantor	Terlaksananya kegiatan kebersihan kantor		12 Bulan	42.866.100	32 item	42.886.570	22,18	9.512.272	23,09	9.900.736							BPKAD
		4.04-1.10	Penyediaan alat tulis kantor	Tersedianya alat tulis kantor		1 Tahun	62.409.900	54 item	62.411.790	-	-	16,02	9.998.000							BPKAD
		4.04-1.11	Penyediaan barang cetakan dan penggandaan	Tersedianya barang cetakan dan penggandaan		1 Tahun	54.028.880	1 Tahun	54.116.520	18,07	9.780.000	36,85	19.942.000							BPKAD
		4.04-1.12	Penyediaan komponen instalasi listrik/penerangan bangunan kantor	Tersedianya komponen instalasi listrik kantor		1 Tahun	22.094.000	10 item	24.936.080	22,60	5.634.880	-	-							BPKAD
				Terlaksananya pengadaan																

No	Sasaran	Kode	Usuran/Bidang Usuran Pemerintahan Daerah dan Program/Kegiatan	Indikator Kinerja Program (Outcome)/Kegiatan (Output)	Target RPJMD Kabupaten pada Tahun 2019 (Akhir Periode RPJMD)		Realisasi Capaian Kinerja RPJMD Kabupaten sampai dengan RKPD Kabupaten Tahun Lalu (n-2)		Target Kinerja Anggaran RKPD Kabupaten Tahun Berjalan (Tahun n-1) yang Dievaluasi		Realisasi Kinerja Pada Triwulan				Realisasi Kinerja dan Anggaran RKPD Kabupaten yang Dievaluasi		Realisasi kinerja dan Anggaran RPJMD Kabupaten Tahun 2018 (Akhir Tahun Pelaksanaan RKPD Tahun 2018)		Tingkat Capaian Kinerja dan Realisasi Anggaran RPJMD Kabupaten s/d Tahun 2018 (%)		Perangkat Daerah Penanggung Jawab				
					6		7		8		9		10		11		12		13			14 = 7 + 13		15 = 14/6 x 100%	
					K	Rp	K	Rp	K	Rp	K	Rp	K	Rp	K	Rp	K	Rp	K	Rp		K	Rp	K	Rp
1	2	3	4	5	6	7	8	9	10	11	12	13	14 = 7 + 13	15 = 14/6 x 100%	16										
		4.04-1.13	Penyediaan peralatan dan perlengkapan kantor	peralatan Gedung Kantor		100%	55.100.000	0,9	55.100.000	-	-	44,83	24.700.000									BPKAD			
		4.04-1.15	Penyediaan bahan bacaan dan peraturan perundang-undangan	Tersedianya bahan bacaan		2 Jenis bahan bacaan	27.000.000	0,8	32.796.000	6,59	2.160.000	9,88	3.240.000									BPKAD			
			Penyediaan Bahan Logistik Kantor									10.708.000	17.020.000												
		4.04-1.17	Penyediaan makanan dan minuman	Tersedianya Makan dan Minum Kantor BPKAD		12 Bulan	155.874.000	12 bulan	195.475.000	1,37	2.670.000	12,52	24.465.000									BPKAD			
		4.04-1.18	Rapat-rapat koordinasi dan konsultasi ke luar daerah	Terlaksananya rapat-rapat koordinasi dan konsultasi		12 Bulan	191.655.061	1	227.160.000	9,09	20.645.000	55,22	125.441.960									BPKAD			
		4.04-1.19	Penyediaan Jasa Tenaga Kerja Non PNS	Adanya pegawai honore / tidak tetap		29 Orang	706.802.268	30 Orang	725.004.000	15,14	109.752.334	32,06	232.413.212									BPKAD			
		4.04-1.20	Rapat-rapat, koordinasi dan konsultasi kedalam daerah	Terlaksananya tugas - tugas ke dalam daerah		100%	36.010.000	0,9	71.128.000	11,80	8.392.000	21,84	15.532.000									BPKAD			
		4.04-1.21	Pencatatan kartu Inventaris Ruangan	Ketertiban Dalam Penataan Arsip		26 Ruangan																BPKAD			
		4.04-1.22	Penataan arsip	Ketertiban Dalam Penataan Arsip		1 Tahun	125.700.000	1 Tahun	131.200.000	88,91	116.650.000	7,66	10.050.000									BPKAD			
		4.04-1.23	Penataan Administrasi Kepegawaian BPKAD Kab. Sanggau	Tersusunnya DUK, Nominatif, Kenaikan Pangkat, Gaji Berkala, SKP PNS dan Analisis jabatan dan Evaluasi Jabatan BPKAD Kab. Sanggau		8 Dokumen	28.276.000	8 Dokumen	46.122.890			14,07	6.491.140									BPKAD			
		4.04-1.25	Pengendalian Administrasi Manual Perjalanan Dinas	Tertib Administrasi Perjalanan Dinas Secara Rutin		1 Tahun	30.744.796					5.950.000	18.060.000									BPKAD			
		4.04-1.28	Penyediaan peralatan dan perlengkapan kantor Kabupaten	Terlaksananya pengadaan dan perlengkapan Gedung kantor		6 Kelurahan	105.368.900	30 item	175.184.500			1,37	2.400.000									BPKAD			

No	Sasaran	Kode	Ususan/Bidang Ususan Pemerintahan Daerah dan Program/Kegiatan	Indikator Kinerja Program (Outcome)/Kegiatan (Output)	Target RPJMD Kabupaten pada Tahun 2019 (Akhir Periode RPJMD)		Realisasi Capaian Kinerja RPJMD Kabupaten sampai dengan RKPD Kabupaten Tahun Lalu (n-2)		Target Kinerja Anggaran RKPD Kabupaten Tahun Berjalan (Tahun n-1) yang Dievaluasi		Realisasi Kinerja Pada Triwulan								Realisasi Kinerja dan Anggaran RPJMD Kabupaten Tahun 2018 (Akhir Tahun Pelaksanaan RKPD Tahun 2018)		Tingkat Capaian Kinerja dan Realisasi Anggaran RPJMD Kabupaten s/d Tahun 2018 (%)	Perangkat Daerah Penanggung Jawab				
					6		7		8		9		10		11		12		13		14 = 7 + 13		15 = 14/6 x 100%			
					K	Rp	K	Rp	K	Rp	K	Rp	K	Rp	K	Rp	K	Rp	K	Rp	K		Rp	K	Rp	
2		4.04-2	Program Peningkatan Sarana dan Prasarana Aparatur				903.195.796		353.358.000	4,52	15.982.672	152,55	539.042.600												BPKAD	
		4.04-2.5	Pengadaan Kendaraan dinas/operasional	Terlaksananya pengadaan kendaraan dinas/operasional		2 Unit	656.741.600		7 Unit	-	5.430.000		440.670.000												BPKAD	
		4.04-2.22	Pemeliharaan rutin/berkala gedung kantor	Terlaksananya pemeliharaan Gedung Kantor		1 Tahun	32.035.969		1 Tahun	85.000.000	-	-													BPKAD	
		4.04-2.24	Pemeliharaan rutin/berkala kendaraan dinas/operasional	Terlaksananya pemeliharaan kendaraan dinas		34 Unit kendaraan	156.768.027		39 Unit	217.543.000	-	-													BPKAD	
		4.04-2.26	Pemeliharaan rutin/berkala perlengkapan gedung kantor	Terlaksananya pemeliharaan perlengkapan Gedung kantor		24 Tabung	3.760.000		25 Tabung	3.840.000	131,58	5.052.672	2.128,19	81.722.600												BPKAD
		4.04-2.28	Pemeliharaan rutin/berkala peralatan gedung kantor	Terlaksananya Sarana dan Prasarana Alat-alat Gedung Kantor		85%	53.890.200		1 Tahun	46.975.000	11,71	5.500.000	35,44	16.650.000												BPKAD
3		4.04-3	Program peningkatan disiplin aparatur				20.800.000		20.800.000	-	-														BPKAD	
		4.04-3.2	Pengadaan pakaian dinas beserta perlengkapannya	Tersedianya pakaian hari-hari tertentu		52 PNS BPKAD	20.800.000		47 Stel	20.800.000	-	-													BPKAD	
4		4.04-5	Program Peningkatan Kapasitas Sumber Daya Aparatur				229.033.468		188.000.000	-	-														BPKAD	
		4.04-5.1	Pendidikan dan pelatihan formal	Meningkatnya SDM di Unit BPKAD		31 Orang	229.033.468		26 Orang	188.000.000	-	-													BPKAD	
5		4.04-6	Program peningkatan pengembangan sistem pelaporan capaian kinerja dan keuangan				3.032.848.863		3.340.481.837	10,45	348.915.941	18,39	614.180.400												BPKAD	

No	Sasaran	Kode	Ususan/Bidang Urusan Pemerintahan Daerah dan Program/Kegiatan	Indikator Kinerja Program (Outcome)/Kegiatan (Output)	Target RPJMD Kabupaten pada Tahun 2019 (Akhir Periode RPJMD)		Realisasi Capaian Kinerja RPJMD Kabupaten sampai dengan RKPD Kabupaten Tahun Lalu (n-2)		Target Kinerja Anggaran RKPD Kabupaten Tahun Berjalan (Tahun n-1) yang Dievaluasi		Realisasi Kinerja Pada Triwulan								Realisasi kinerja dan Anggaran RPJMD Kabupaten Tahun 2018 (Akhir Tahun Pelaksanaan RKPD Tahun 2018)		Tingkat Capaian Kinerja dan Realisasi Anggaran RPJMD Kabupaten s/d Tahun 2018 (%)		Perangkat Daerah Penanggung Jawab								
											I		II		III		IV							Realisasi Capaian Kinerja dan Anggaran RKPD Kabupaten yang Dievaluasi							
											K	Rp	K	Rp	K	Rp	K	Rp						K	Rp	K	Rp	K	Rp		
1	2	3	4	5	6		7		8		9		10		11		12		13		14 = 7 + 13		15 = 14/6 x 100%		16						
		4.04-6.1	Penyusunan laporan capaian kinerja dan ikhtisar realisasi kinerja SKPD	Terlaksananya penatausahaan keuangan daerah SKPD			12 Bulan	44.323.500	2 Laporan	60.419.625	-	-																	BPKAD		
		4.04-6.5	Penyusunan Pelaporan Keuangan Bulanan	Tersedianya Laporan Semesteran dan Akhir Tahun SKPD			2 Dokumen laporan	221.946.300	12 Dokumen	216.579.937	8,56	18.540.000	27,22	58.950.000																BPKAD	
		4.04-6.7	Verifikasi Pendapatan	Terverifikasi SPJ pendapatan tahun anggaran 2017			100%	121.421.800	12 Dokumen	133.613.650	12,87	17.200.000	19,31	25.800.000																BPKAD	
		4.04-6.8	Pemrosesan Dokumen Penyediaan Dana Se-Kabupaten Sanggau	Terlaksananya pemrosesan SPD			3200 SPD	408.777.600	3200 SPD	416.072.350	11,06	46.000.000	18,58	77.310.000																	BPKAD
		4.04-6.9	Pengelolaan Laporan dan Verifikasi Gaji	Tersedianya data laporan realisasi gaji			588 Blangko gaji	484.429.500	7752 Daftar Gaji	540.579.000	4,52	24.420.000	9,82	53.081.000																	BPKAD
		4.04-6.10	Pelaporan Hasil Pemungutan Taperum, PPH, IWP dan BPJS	Terlaksananya penyusunan laporan hasil Pemungutan Taperum, PPh, IWP dan BPJS			72 Laporan	320.161.438	80 Dokumen	334.534.000	20,99	70.230.000	28,29	94.631.400																	BPKAD
		4.04-6.11	Pemrosesan Dokumen Pencairan Dana Se Kab. Sanggau	Terlaksananya penyusunan pemrosesan dokumen pencairan dana se-Kabupaten Sanggau			6600 SP2D	239.660.000	3500 SPD	272.000.000	6,47	17.600.000	8,90	24.200.000																	BPKAD
		4.04-6.24	Penyusunan Pelaporan Keuangan Semesteran & Akhir Tahun SKPD	Tersedianya Laporan Semesteran dan Akhir Tahun SKPD			2 Dokumen laporan	55.313.500						25.055.000																	BPKAD
		4.04-6.25	Penatausahaan Keuangan SKPD	Terlaksananya penatausahaan keuangan daerah SPKD			100%	352.608.750	2025 SPP dan SPM	402.916.375	14,64	58.992.000	39,21	157.998.000																	BPKAD
		4.04-6.26	Penyusunan Laporan Harian dan Bulanan B IX BUD Kabupaten Sanggau	Terlaksananya Penyusunan Laporan harian dan Bulanan B IX BUD			36 Laporan	196.914.725	36 Dokumen	200.864.675	7,97	16.000.000	12,87	25.850.000																	BPKAD
			Penyusunan Pelaporan Keuangan Triwulan dan	Dilaksanakan penyusunan laporan triwulan dan semesteran prognosis																											

No	Sasaran	Kode	Ususan/Bidang Urusan Pemerintahan Daerah dan Program/Kegiatan	Indikator Kinerja Program (Outcome)/Kegiatan (Output)	Target RPJMD Kabupaten pada Tahun 2019 (Akhir Periode RPJMD)		Realisasi Capaian Kinerja RPJMD Kabupaten sampai dengan RKPD Kabupaten Tahun Lalu (n-2)		Target Kinerja Anggaran RKPD Kabupaten Tahun Berjalan (Tahun n-1) yang Dievaluasi	Realisasi Kinerja Pada Triwulan								Realisasi kinerja dan Anggaran RPJMD Kabupaten Tahun 2018 (Akhir Tahun Pelaksanaan RKPD Tahun 2018)		Tingkat Capaian Kinerja dan Realisasi Anggaran RPJMD Kabupaten s/d Tahun 2018 (%)		Perangkat Daerah Penanggung Jawab											
										I		II		III		IV							Realisasi Capaian Kinerja dan Anggaran RKPD Kabupaten yang Dievaluasi		14 = 7 + 13		15 = 14/6 x 100%						
										K	Rp	K	Rp	K	Rp	K	Rp						K	Rp	K	Rp	K	Rp	K	Rp			
		4.04-6.32	Semesteran Prognosis APBD TA.2018	realisasi anggaran pendapatan dan belanja daerah tahun anggaran 2016			60 Buku	81.785.800	6 Dokumen	160.827.850	3,02	4.860.000	4,36	7.015.000																			BPKAD
		4.04-6.33	Penyusunan Laporan Realisasi Penyerapan Dana Alokasi Khusus (DAK)	Penyusunan Laporan Realisasi Penyerapan Dana Alokasi Khusus dapat di Laksanakan Tepat Waktu dan di Sampaikan tepat waktu Sesuai Jadwal Yang sudah di Tetapkan			40 Buku	132.152.700	4 Dokumen	149.016.350	15,18	22.623.941	7,63	11.375.000																			BPKAD
		4.04-6.35	Penyusunan Laporan Triwulanan Dana Transfer	Terlaksananya Penyusunan Laporan Realisasi Dana Transfer TA. Anggaran 2017			4 Laporan	80.569.450	5 Laporan	152.154.225	-	-	2,89	4.400.000																			BPKAD
		4.04-6.36	Laporan Bulanan Realisasi Pelaksanaan APBD Tahun Anggaran 2018	Dilaksanakannya penyusunan Laporan Bulanan Realisasi Pelaksanaan APBD TA. 2017			60 Buku	217.614.200	12 Dokumen	206.731.100	25,37	52.450.000	17,97	37.140.000																			BPKAD
		4.04-6.37	Kegiatan Rekonsialisasi Data Laporan Keuangan SKPD	Dilaksanakan penyusunan Laporan Triwulan Pertanggungjawab an Pelaksanaan APBD Kab. Sanggau TA. 2017			60 Buku	75.169.600	12 Dokumen	94.172.700	-	-	12,08	11.375.000																			BPKAD
6		4.04-17	Program peningkatan dan pengembangan pengelolaan keuangan daerah					7.134.305.672		7.776.718.830	1,45	112.469.804	19,82	1.541.390.946																			BPKAD
		4.04-17.2	Penyusunan standar satuan harga	Peraturan Bupati ttg standarisasi harga satuan umum B/J Kab. Sanggau TA.			1 Perbup	134.898.900	1 Dokumen	164.657.400	-	-	9,45	15.564.000																			BPKAD

No	Sasaran	Kode	Ususan/Bidang Usuran Pemerintahan Daerah dan Program/Kegiatan	Indikator Kinerja Program (Outcome)/Kegiatan (Output)	Target RPJMD Kabupaten pada Tahun 2019 (Akhir Periode RPJMD)		Realisasi Capaian Kinerja RPJMD Kabupaten sampai dengan RKPD Kabupaten Tahun Lalu (n-2)		Target Kinerja Anggaran RKPD Kabupaten Tahun Berjalan (Tahun n-1) yang Dievaluasi		Realisasi Kinerja Pada Triwulan								Realisasi kinerja dan Anggaran RPJMD Kabupaten Tahun 2018 (Akhir Tahun Pelaksanaan RKPD Tahun 2018)		Tingkat Capaian Kinerja dan Realisasi Anggaran RPJMD Kabupaten s/d Tahun 2018 (%)		Perangkat Daerah Penanggung Jawab						
											I		II		III		IV							13		14 = 7 + 13		15 = 14/6 x 100%	
											K	Rp	K	Rp	K	Rp	K	Rp						K	Rp	K	Rp	K	Rp
1	2	3	4	5	6		7		8		9		10		11		12		13		14 = 7 + 13		15 = 14/6 x 100%		16				
				2017																									
		4.04-17.6	Penyusunan Rancangan Peraturan Daerah tentang APBD TA. 2019	Tersusunnya rancangan peraturan daerah tentang APBD			1 Perda (60 buku)	256.823.650	1 Buku	352.636.250	10,96	38.650.000	6,53	23.038.000												BPKAD			
		4.04-17.7	Penyusunan Rancangan Peraturan KDH tentang Penjabaran APBD TA. 2019	Terlaksananya penjabaran APBD yang tepat waktu			1 Perbup (360 buku)	322.426.000	1 Buku	349.262.500	-	-	1,06	3.700.000													BPKAD		
		4.04-17.8	Penyusunan Rancangan Peraturan Daerah tentang Perubahan APBD TA. 2018	Tersusunnya rancangan perda tentang perubahan APBD			1 Raperda (60 buku)	291.044.300	1 Buku	345.290.000	-	-	12,35	42.638.400													BPKAD		
		4.04-17.9	Penyusunan Rancangan Peraturan KDH tentang Penjabaran Perubahan APBD TA. 2018	Tersedianya peraturan Bupati tentang perubahan penjabaran APBD			1 Perbup (360)	325.851.500	1 Buku	354.841.250	-	-	5,45	19.346.000													BPKAD		
		4.04-17.10	Penyusunan rancangan peraturan daerah tentang pertanggung jawaban pelaksanaan APBD	Dilaksanakan penyusunan rancangan peraturan daerah tentang pertanggung jawaban pelaksanaan APBD tahun anggaran 2016			150 Buku	243.916.600	1 Dokumen	275.932.200	6,62	18.269.600	17,72	48.905.000													BPKAD		
		4.04-17.11	Penyusunan rancangan peraturan KDH tentang penjabaran pertanggung jawaban pelaksanaan APBD	Dilaksanakan penyusunan rancangan peraturan Bupati tentang Penjabaran Pertanggung jawaban Pelaksanaan Anggaran Pendapatan dan Belanja Daerah TA. 2016			200 Buku	254.257.100	2 Dokumen	283.406.400	-	-	15,29	43.340.000													BPKAD		
		4.04-17.16	Peningkatan manajemen aset/barang daerah	Terlaksananya pembuatan SKT, balik nama dan sertifikat			50 SKT, 2 balik nama dan 2 Sertifikat	38.175.500	50 Dokumen	124.209.000	-	-	24,45	30.368.000													BPKAD		
				Terlaksananya pengadaan,																									

No	Sasaran	Kode	Usuran/Bidang Usuran Pemerintahan Daerah dan Program/Kegiatan	Indikator Kinerja Program (Outcome)/Kegiatan (Output)	Target RPJMD Kabupaten pada Tahun 2019 (Akhir Periode RPJMD)		Realisasi Capaian Kinerja RPJMD Kabupaten sampai dengan RKPD Kabupaten Tahun Lalu (n-2)		Target Kinerja Anggaran RKPD Kabupaten Tahun Berjalan (Tahun n-1) yang Dievaluasi		Realisasi Kinerja Pada Triwulan								Realisasi Kinerja dan Anggaran RPJMD Kabupaten Tahun 2018 (Akhir Tahun Pelaksanaan RKPD Tahun 2018)		Tingkat Capaian Kinerja dan Realisasi Anggaran RPJMD Kabupaten s/d Tahun 2018 (%)		Perangkat Daerah Penanggung Jawab						
											I		II		III		IV							13		14 = 7 + 13		15 = 14/6 x 100%	
											K	Rp	K	Rp	K	Rp	K	Rp						K	Rp	K	Rp	K	Rp
1	2	3	4	5	6		7		8		9		10		11		12		13		14 = 7 + 13		15 = 14/6 x 100%		16				
		4.04-17.24	Pemeliharaan Jaringan Lampu PJU	pemasangan dan pemeliharaan PJU			15 Kecamatan	2.032.430.900	2425 Titik	2.185.877.525	-	-	29,70	649.202.000												BPKAD			
			Penyusunan Kebijakan Umum Dan Prioritas Serta Plafon Anggaran Sementara APBD						2 Dokumen	54.000.000	4,65	2.512.000	(4,65)	(2.512.000)															
			Penyusunan Kebijakan Umum Dan Prioritas Serta Plafon Anggaran Sementara APBD Perubahan						2 Dokumen	54.000.000	-	-	-	-															
		4.04-17.27	Pengamanan Data Simakda	Data Keuangan Kabupaten sanggau			7 Tahun	-	7 Tahun	51.450.000	-	-	-	-												BPKAD			
		4.04-17.30	Penyusunan Buku RKBU dan DKBD	Keputusan Bupati tentang DKBD			1 Keputusa n	53.439.700	2 Dokumen	73.559.250	-	-	23,30	17.140.000													BPKAD		
		4.04-17.38	Fasilitasi Penyusunan DPA dan Anggaran Kas SKPD	Tersusnya DPA, DPPA dan Anggaran Kas SKPD dan PPKD			47 DPA SKPD	157.406.250	43 Buku	160.886.250	-	-	-	-													BPKAD		
		4.04-17.43	Penyempurnaan/Pengembangan Program Aplikasi SIMBADA	Terlaksananya pengembangan / pemeliharaan aplikasi SIMBADA			100%	166.069.500	43 SKPD	128.916.025	-	-	-	-													BPKAD		
		4.04-17.44	Penghapusan dan Pemindahtanganan BMD	Terlaksananya penghapusan dan pemindahtanganan BMD			100%	136.650.100	1 Dokumen	165.549.210	4,82	7.980.000	26,71	44.223.750													BPKAD		
		4.04-17.50	Asistensi Penyusunan Laporan Keuangan Pemerintah Kabupaten Sanggau Tahun 2017	Tersedianya laporan yang akurat tentang keuangan Pemkab. Sanggau tahun 2016			150 Buku	72.778.500	1 Dokumen	451.830.000	1,17	5.280.000	21,46	96.950.000													BPKAD		
		4.04-17.53	Monitoring dan Evaluasi Aset	Terlaksananya fungsi monitoring/pengawasan dan evaluasi terhadap aset			100%	182.626.744	12 Dokumen	213.636.750	0,99	2.112.004	38,48	82.197.796													BPKAD		

No	Sasaran	Kode	Urusan/Bidang Urusan Pemerintahan Daerah dan Program/Kegiatan	Indikator Kinerja Program (Outcome)/Kegiatan (Output)	Target RPJMD Kabupaten pada Tahun 2019 (Akhir Periode RPJMD)		Realisasi Capaian Kinerja RPJMD Kabupaten sampai dengan RKPD Kabupaten Tahun Lalu (n-2)		Target Kinerja Anggaran RKPD Kabupaten Tahun Berjalan (Tahun n-1) yang Dievaluasi		Realisasi Kinerja Pada Triwulan								Realisasi kinerja dan Anggaran RPJMD Kabupaten Tahun 2018 (Akhir Tahun Pelaksanaan RKPD Tahun 2018)		Tingkat Capaian Kinerja dan Realisasi Anggaran RPJMD Kabupaten s/d Tahun 2018 (%)		Perangkat Daerah Penanggung Jawab								
											I		II		III		IV							Realisasi Capaian Kinerja dan Anggaran RKPD Kabupaten yang Dievaluasi							
											K	Rp	K	Rp	K	Rp	K	Rp						K	Rp	K	Rp				
1	2	3	4	5	6		7		8		9		10		11		12		13		14 = 7 + 13		15 = 14/6 x 100%		16						
		4.04-17.65	Pembukuan dan Pelaporan Aset	Terlaksananya pembukuan dan pelaporan aset			100%	332.035.200	43 SKPD	354.407.000	3,72	13.196.200	35,12	124.484.250																BPKAD	
		4.04-17.66	Penetapan Status Penggunaan Barang Milik Daerah	Terlaksananya penetapan status penggunaan BMD pada SKPD			100%	106.438.500	4 Dokumen	112.167.500	-	-	32,94	36.946.000																BPKAD	
		4.04-17.72	Penilaian Aset Pemerintah Kab. Sanggau					1 Dokumen	131.897.000	43 SKPD	241.704.320	-	-	9,04	21.850.000															BPKAD	
		4.04-17.78	Penyusunan Peraturan Bupati tentang Pengelolaan Barang Milik Daerah					1 Dokumen	78.352.622				1.736.000	5.880.000																BPKAD	
		4.04-17.80	Penilaian Gedung / Bangunan Yang Akan Dihapus Dari Daftar Inventaris	Terlaksananya Penilaian Gedung/ Bangunan yang Akan Dihapus Dari Daftar Inventaris			100%	69.888.000	12 Unit	80.373.500	1,34	1.080.000	41,48	33.342.750																BPKAD	
		4.04-17.88	Asistensi Penyusunan Daftar Pengadaan Barang TA.2017	Terlaksananya laporan pengadaan barang TA. 2016			100%	54.402.500	43 SKPD	88.655.000	7,11	6.300.000	65,50	58.065.000																BPKAD	
		4.04-17.90	Penyusutan Aset Tetap dan Penyusunan Neraca Barang Daerah	Terlaksananya penyusunan neraca barang daerah TA. 2016			100%	80.627.054		88.529.000	-	-	33,57	29.720.000																BPKAD	
		4.04-17.103	Sosialisasi Penyusunan APBD Tahun Anggaran 2019	Terlaksananya sosialisasi penyusunan APBD TA. 2018				43 SKPD		91.708.000	-	-	-	-																BPKAD	
		4.04-17.114	Penerapan Aplikasi SIMDA Keuangan Berbasis Online	Terlaksananya pengelolaan keuangan dengan baik				12 Bulan	217.065.000		336.310.000	-	-	-																BPKAD	
		4.04-17.120	Penunjang Penatausahaan Belanja Tidak Langsung Non Pegawai	Terselenggaranya penatausahaan belanja tidak langsung non pegawai				12 Bulan	497.673.500		592.924.500	2,59	15.354.000	19,73	117.002.000															BPKAD	
			Penyusunan Rancangan Peraturan Bupati Tentang Pengelolaan Hutang																												
		4.04-17.133	Sosialisasi Perda tentang Pengelolaan Barang Milik Daerah	Terlaksananya kegiatan sosialisasi tentang pengelolaan				103.143.244																							BPKAD

No	Sasaran	Kode	Ususan/Bidang Ususan Pemerintahan Daerah dan Program/Kegiatan	Indikator Kinerja Program (Outcome)/Kegiatan (Output)	Target RPJMD Kabupaten pada Tahun 2019 (Akhir Periode RPJMD)		Realisasi Capaian Kinerja RPJMD Kabupaten sampai dengan RKPD Kabupaten Tahun Lalu (n-2)		Target Kinerja Anggaran RKPD Kabupaten Tahun Berjalan (Tahun n-1) yang Dievaluasi		Realisasi Kinerja Pada Triwulan				Realisasi Capaian Kinerja dan Anggaran RKPD Kabupaten yang Dievaluasi	Realisasi kinerja dan Anggaran RPJMD Kabupaten Tahun 2018 (Akhir Tahun Pelaksanaan RKPD Tahun 2018)		Tingkat Capaian Kinerja dan Realisasi Anggaran RPJMD Kabupaten s/d Tahun 2018 (%)		Perangkat Daerah Penanggung Jawab					
					K	Rp	K	Rp	K	Rp	I		II			III		IV			14 = 7 + 13		15 = 14/6 x 100%		
1	2	3	4	5	6		7		8		9		10		11		12		13		14		15		16
				barang milik daerah																					
7			Penyusunan Perda tentang Pengelolaan barang Milik daerah					396.993.904																	BPKAD
		4.04-17.136	Sensus Barang Milik Daerah	Tertaksananya data Sensus barang milik daerah				396.993.904																	BPKAD
8			Program Perencanaan Pembangunan Daerah						25.000.000	-	-	-	-	-	-	-	-	-	-	-	-	-	-	-	
			Penyusunan Renstra Perangkat Daerah 2019-2024						1 Dokumen	25.000.000	-	-	-	-	-	-	-	-	-	-	-	-	-	-	
Badan Pendapatan Daerah								5.128.984.568		5.233.088.080	21,11	1.104.534.860	20,15	1.054.659.803											BAPENDA
1		2.18-29	Program Penataan Organisasi Tataaksana dan Peningkatan Pelayanan Publik Perangkat Daerah					49.575.900		21.502.400	-	-	49,72	10.691.950											BAPENDA
		2.18-29.9	Analisa Jabatan Perangkat Daerah Kabupaten Sanggau					28.182.500																	BAPENDA
		2.18-29.18	Penyusunan Survey Kepuasan Masyarakat (SKM)	Untuk Mengukur Kinerja Pada Badan Pendapatan Daerah Kab. Sanggau			5 Dokumen	21.393.400	12 dokumen	21.502.400	-	-	49,72	10.691.950											BAPENDA
2		4.04-1	Program Pelayanan Administrasi Perkantoran					1.304.677.568		1.330.608.500	22,09	293.864.894	23,03	306.446.387											BAPENDA
		4.04-1.1	Penyediaan Jasa surat menyurat	Tertaksananya Kegiatan Surat Menyurat			12 Bulan	3.800.000	750 surat	4.100.000	20,85	855.000	37,68	1.545.000											BAPENDA
		4.04-1.2	Penyediaan jasa komunikasi, sumber daya air dan listrik	Tersedianya Jasa Komunikasi, Sumber Daya Air, Listrik			10 bulan	136.419.499	12 Bulan	149.000.000	22,68	33.789.900	24,95	37.180.593											BAPENDA

No	Sasaran	Kode	Ususan/Bidang Ususan Pemerintahan Daerah dan Program/Kegiatan	Indikator Kinerja Program (Outcome)/Kegiatan (Output)	Target RPJMD Kabupaten pada Tahun 2019 (Akhir Periode RPJMD)		Realisasi Capaian Kinerja RPJMD Kabupaten sampai dengan RKPD Kabupaten Tahun Lalu (n-2)		Target Kinerja Anggaran RKPD Kabupaten Tahun Berjalan (Tahun n-1) yang Dievaluasi		Realisasi Kinerja Pada Triwulan				Realisasi Capaian Kinerja dan Anggaran RKPD Kabupaten yang Dievaluasi		Realisasi kinerja dan Anggaran RPJMD Kabupaten Tahun 2018 (Akhir Tahun Pelaksanaan RKPD Tahun 2018)		Tingkat Capaian Kinerja dan Realisasi Anggaran RPJMD Kabupaten s/d Tahun 2018 (%)		Perangkat Daerah Penanggung Jawab				
					6		7		8		9		10		11		12		13			14 = 7 + 13		15 = 14/6 x 100%	
					K	Rp	K	Rp	K	Rp	K	Rp	K	Rp	K	Rp	K	Rp	K	Rp		K	Rp	K	Rp
		4.04-1.6	Penyediaan jasa pemeliharaan dan perizinan kendaraan dinas/operasional	Tersedianya Surat Tanda Nomor Kendaraan Dinas/operasional DISPENDA		26 Unit	6.117.900	29 Kendaraan Dinas	9.020.000	12,20	1.100.000	27,54	2.483.700									BAPENDA			
		4.04-1.7	Penyediaan jasa administrasi keuangan	Tersedianya penyelenggaraan pengelola keuangan SKPD		10 Bulan	154.960.000	20 Orang	147.800.000	23,55	34.800.000	29,03	42.900.000									BAPENDA			
		4.04-1.8	Penyediaan jasa kebersihan kantor	Terlaksananya kegiatan kebersihan kantor		27 Jenis	22.787.300	27 jenis	22.797.400	15,44	3.518.800	34,70	7.910.800									BAPENDA			
		4.04-1.10	Penyediaan alat tulis kantor	Tersedianya Alat Tulis Kantor		80 jenis	42.254.909	64 jenis	27.795.400	23,58	6.553.900	36,88	10.250.400									BAPENDA			
		4.04-1.11	Penyediaan barang cetakan dan penggandaan	Tersedianya barang Cetak dan Penggandaan		13 Jenis	17.659.700	10 Jenis	18.407.000	24,35	4.483.000	27,91	5.138.000									BAPENDA			
		4.04-1.12	Penyediaan komponen instalasi listrik/penerangan bangunan kantor	Tersedianya Komponen Instalasi Listrik/Penerangan Kantor		16 Jenis	7.635.200	16 Jenis	7.705.700	32,33	2.491.500	19,78	1.524.300									BAPENDA			
		4.04-1.13	Penyediaan peralatan dan perlengkapan kantor	Terlaksananya pengadaan peralatan dan perlengkapan kantor		10 jenis	64.900.000	12 Unit	101.533.000													BAPENDA			
		4.04-1.15	Penyediaan bahan bacaan dan peraturan perundang-undangan	Tersedianya bahan bacaan		144 Eksemplar Surat Kabar	13.536.000	6 Exemplar	13.536.000	10,34	1.400.000	24,39	3.302.000									BAPENDA			
			Penyediaan Kantor Bahan Logistik								3.685.000		2.925.000												
		4.04-1.17	Penyediaan makanan dan minuman	Tersedianya Makan Minum Kantor Bapenda		12 Bulan	38.115.000	3080 Porsi	48.600.000	9,83	4.775.000	5,13	2.495.000									BAPENDA			
		4.04-1.18	Rapat-rapat koordinasi dan konsultasi ke luar daerah	Terlaksananya rapat-rapat koordinasi dan konsultasi		140 OH	162.612.638	224 OH	162.850.000	22,16	36.088.200	22,26	36.253.000									BAPENDA			
		4.04-1.19	Penyediaan Jasa Tenaga Kerja Non PNS	Adanya Pegawai Honorer/tidak tetap		22 orang	516.583.419	24 Orang	518.784.000	24,50	127.092.594	28,28	146.692.594									BAPENDA			

No	Sasaran	Kode	Ususan/Bidang Ususan Pemerintahan Daerah dan Program/Kegiatan	Indikator Kinerja Program (Outcome)/Kegiatan (Output)	Target RPJMD Kabupaten pada Tahun 2019 (Akhir Periode RPJMD)		Realisasi Capaian Kinerja RPJMD Kabupaten sampai dengan RKPD Kabupaten Tahun Lalu (n-2)		Target Kinerja Anggaran RKPD Kabupaten Tahun Berjalan (Tahun n-1) yang Dievaluasi		Realisasi Kinerja Pada Triwulan				Realisasi Capaian Kinerja dan Anggaran RKPD Kabupaten yang Dievaluasi		Realisasi kinerja dan Anggaran RPJMD Kabupaten Tahun 2018 (Akhir Tahun Pelaksanaan RKPD Tahun 2018)		Tingkat Capaian Kinerja dan Realisasi Anggaran RPJMD Kabupaten s/d Tahun 2018 (%)		Perangkat Daerah Penanggung Jawab				
					6		7		8		9		10		11		12		13			14 = 7 + 13		15 = 14/6 x 100%	
					K	Rp	K	Rp	K	Rp	K	Rp	K	Rp	K	Rp	K	Rp	K	Rp		K	Rp	K	Rp
		4.04-1.20	Rapat-rapat, koordinasi dan konsultasi kedalam daerah	Terlaksananya tugas-tugas kedalam Daerah		152 OH	117.296.000	134 OH	98.680.000	33,68	33.232.000	5,92	5.846.000									BAPENDA			
3		4.04-2	Program Peningkatan Sarana dan Prasarana Aparatur				223.365.700		274.071.000	17,50	47.964.550	17,13	46.943.816									BAPENDA			
		4.04-2.10	Pengadaan mebeleur	Tersedianya Mebeleur Kantor		15 Buah		21 Buah	18.000.000													BAPENDA			
		4.04-2.22	Pemeliharaan Rutin/berkala Gedung Kantor	Hasil : Tingkat berfungsinya Gedung Kantor Keluaran: Terlaksananya Pemeliharaan Gedung Kantor			79.848.000	1 Unit	77.000.000	26,69	20.550.000											BAPENDA			
		4.04-2.24	Pemeliharaan rutin/berkala kendaraan dinas/operasional	Terlaksananya Pemeliharaan Kendaraan Dinas		4 Unit	111.197.700	4 Unit	101.721.000	18,49	18.804.550	33,62	34.193.816									BAPENDA			
		4.04-2.28	Pemeliharaan rutin/berkala peralatan gedung kantor	Terlaksananya Pemeliharaan alat-alat gedung kantor		66 Unit	32.320.000	66 Unit	77.350.000	11,13	8.610.000	16,48	12.750.000									BAPENDA			
4		4.04-5	Program Peningkatan Kapasitas Sumber Daya Aparatur				65.133.000		78.250.000	39,91	31.230.000											BAPENDA			
		4.04-5.1	Pendidikan dan pelatihan formal	Jumlah PNS yang mengikuti Bimbingan Teknis		7 Orang	65.133.000	7 Orang	78.250.000	39,91	31.230.000											BAPENDA			
5		4.04-6	Program peningkatan pengembangan sistem pelaporan capaian kinerja dan keuangan				219.660.700		173.536.300	20,84	36.172.900	28,16	48.870.300									BAPENDA			
		4.04-6.25	Penatausahaan Keuangan SKPD	Tersedianya Penatausahaan keuangan di Bapenda		339 Dokumen	219.660.700	144 Dokumen	173.536.300	20,84	36.172.900	28,16	48.870.300									BAPENDA			
6		4.04-17	Program peningkatan dan pengembangan pengelolaan keuangan daerah				3.266.571.703		3.355.119.880	20,72	695.302.516	19,13	641.707.350									BAPENDA			

No	Sasaran	Kode	Usuran/Bidang Usuran Pemerintahan Daerah dan Program/Kegiatan	Indikator Kinerja Program (Outcome)/Kegiatan (Output)	Target RPJMD Kabupaten pada Tahun 2019 (Akhir Periode RPJMD)		Realisasi Capaian Kinerja RPJMD Kabupaten sampai dengan RKPD Kabupaten Tahun Lalu (n-2)		Target Kinerja Anggaran RKPD Kabupaten Tahun Berjalan (Tahun n-1) yang Dievaluasi		Realisasi Kinerja Pada Triwulan								Realisasi kinerja dan Anggaran RPJMD Kabupaten Tahun 2018 (Akhir Tahun Pelaksanaan RKPD Tahun 2018)		Tingkat Capaian Kinerja dan Realisasi Anggaran RPJMD Kabupaten s/d Tahun 2018 (%)		Perangkat Daerah Penanggung Jawab							
											I		II		III		IV							Realisasi Capaian Kinerja dan Anggaran RKPD Kabupaten yang Dievaluasi						
											K	Rp	K	Rp	K	Rp	K	Rp						K	Rp	K	Rp	K	Rp	
1	2	3	4	5	6		7		8		9		10		11		12		13		14 = 7 + 13		15 = 14/6 x 100%		16					
		4.04-17.20	Evaluasi Penerimaan Daerah	Tersusunnya Laporan dan Terselenggaranya Evaluasi PAD			4 Kegiatan	83.222.018	12 Dokumen	92.374.825	34,79	32.132.800	38,91	35.947.600																BAPENDA
		4.04-17.28	Pendataan Objek Pajak dan Retribusi Daerah	Terlaksananya pengawasan data objek pajak daerah dan retribusi daerah			15 Kecamatan	82.478.000	600 Wajib Pajak	108.120.500	18,70	20.221.500	2,14	2.311.400																BAPENDA
		4.04-17.29	Penagihan Pajak Daerah dan Retribusi Daerah	Terlaksananya penagihan pajak daerah dan Retribusi Daerah			15 Kecamatan	355.725.900	12500 WP	385.495.000	15,13	58.326.800	17,43	67.187.700																BAPENDA
		4.04-17.56	Pengembangan dan Pemeliharaan Sistem Manajemen Pajak Daerah (SIMAPADA)	Terlaksananya pengembangan dan pemeliharaan sistem SIMAPADA			2 Database Wajib Pajak Daerah	99.440.000	1 Dokumen	100.000.000	-	-	-	-																BAPENDA
		4.04-17.62	Optimalisasi Penerimaan Daerah	Meningkatnya penerimaan daerah dari tahun sebelumnya							#DIV/0!	2.360.000	#DIV/0!	8.235.000																BAPENDA
		4.04-17.83	Pengembangan dan Pemeliharaan Sistem PBB P2	Terlaksananya pemeliharaan Sistem Komputerisasi PBB P-2			1 Siste PBB-P2	113.670.000	1 Sistem PBB P2	116.370.000	3,75	4.362.550	10,81	12.579.950																BAPENDA
		4.04-17.86	Pendaftaran dan Dokumentasi Wajib Pajak Daerah	Terlaksananya pendaftaran Objek Pajak Daerah			15 Kecamatan	85.179.000	450 WP	111.843.000	-	-	-	-																BAPENDA
		4.04-17.95	Penerbitan DHKP, SSPT dan STTS PBB P2	Terlaksananya Proses Penerbitan Dokumen SPPT dan STTS dan Tersedianya DHKP Wajib Pajak			175000 Wajib Pajak	111.669.280	350000 Dokumen	130.052.975	21,22	27.600.000	4,92	6.400.000																BAPENDA
		4.04-17.97	Rekonsiliasi, Monitoring dan validasi secara periodik penerimaan dana bagi hasil pajak dan bukan pajak	Terpenuhi data dan informasi penerimaan dana bagi hasil pajak dan bukan pajak			5 Dokumen	152.321.500																						BAPENDA
		4.04-17.98	Pelayanan dan	Tersedianya benda-benda			7 jenis	249.228.900	7 Jenis	256.475.500	92,97	238.442.500	5,48	14.060.400																BAPENDA

No	Sasaran	Kode	Usuan/Bidang Usuran Pemerintahan Daerah dan Program/Kegiatan	Indikator Kinerja Program (Outcome)/Kegiatan (Output)	Target RPJMD Kabupaten pada Tahun 2019 (Akhir Periode RPJMD)		Realisasi Capaian Kinerja RPJMD Kabupaten sampai dengan RKPD Kabupaten Tahun Lalu (n-2)		Target Kinerja Anggaran RKPD Kabupaten Tahun Berjalan (Tahun n-1) yang Dievaluasi		Realisasi Kinerja Pada Triwulan				Realisasi Capaian Kinerja dan Anggaran RKPD Kabupaten yang Dievaluasi		Realisasi kinerja dan Anggaran RPJMD Kabupaten Tahun 2018 (Akhir Tahun Pelaksanaan RKPD Tahun 2018)		Tingkat Capaian Kinerja dan Realisasi Anggaran RPJMD Kabupaten s/d Tahun 2018 (%)		Perangkat Daerah Penanggung Jawab				
					6		7		8		9		10		11		12		13			14 = 7 + 13		15 = 14/6 x 100%	
					K	Rp	K	Rp	K	Rp	K	Rp	K	Rp	K	Rp	K	Rp	K	Rp		K	Rp	K	Rp
			pengadministrasian benda-benda berharga	berharga																					
		4.04-17.113	Penyelesaian Keberatan Pajak Daerah	Penerbitan Surat Keputusan Pajak Daerah			1 Dokumen	22.114.000	20 SK	46.844.000												BAPENDA			
		4.04-17.116	Inventarisasi dan Validasi Penyisihan Piutang PBB-P2	Tersedianya Data Inventarisasi dan Validasi Penyisihan Piutang PBB-P2			3 Kecamatan	186.553.088	9000 WP	195.998.745	16,71	32.745.366										BAPENDA			
		4.04-17.121	Pengawasan dan Pernerbitan Pajak Daerah	Terlaksananya pengawasan dan pernerbitan Pajak Daerah			5 Kecamatan	139.197.650	30 Wajib Pajak	138.016.445	4,08	5.635.500	31,20	43.066.300								BAPENDA			
		4.04-17.122	Penyuluhan dan Sosialisasi Pajak Daerah	Terlaksananya Kegiatan sosialisasi Pajak Daerah			5 Kecamatan	206.376.100	300 peserta	248.810.200	14,99	37.303.800	10,28	25.586.900								BAPENDA			
		4.04-17.124	Perhitungan, Penetapan, Penerbitan dan Penyampaian Pajak Daerah	Terlaksananya perhitungan, penetapan, penerbitan dan penyampaian SKPD kepada WWP di 15 Kecamatan			20000 WWP	395.502.867	20000 WWP	440.097.000	18,51	81.447.400	14,25	62.708.400								BAPENDA			
		4.04-17.125	Pendataan dan Pemuktahiran Data PBB-P2	Terlaksananya Pendataan dan Pemuktahiran Data PBB-P2			15 Kecamatan	196.425.030	7000 WP	216.210.530	24,23	52.377.950	12,31	26.614.000								BAPENDA			
		4.04-17.126	Penyampaian SPPT dan DHKP Pajak Daerah	Terlaksananya Penyampaian SPPT dan DHKP PBB-P2			15 Kecamatan	248.562.550	175000 Dokumen	258.797.160			93,90	243.004.000								BAPENDA			
		4.04-17.127	Penilaian dan Verifikasi PBB-P2 dan BPHTB	Tersedianya Dokumen Hasil Penilaian dan Verifikasi PBB P2 dan BPHTB			15 Kecamatan	137.841.835	3500 WWP	150.486.615	19,18	28.864.000	7,72	11.624.000								BAPENDA			
		4.04-17.128	Penagihan dan Keberatan PBB dan BPHTB	Terlaksananya Penagihan dan Proses Keberatan PBB P2			175000 wp	290.345.185	175000 WWP	230.162.185	25,07	57.701.250	20,03	46.104.000								BAPENDA			
		4.04-17.130	Penyusunan dan Penyempurnaan Peraturan Pendapatan Daerah	Tersusunnya Perbup Pemungutan Pendapatan Daerah			4 Perbup	110.718.800	4 produk hukum	103.965.200	15,18	15.781.100	34,89	36.277.700								BAPENDA			

No	Sasaran	Kode	Usuran/Bidang Usuran Pemerintahan Daerah dan Program/Kegiatan	Indikator Kinerja Program (Outcome)/Kegiatan (Output)	Target RPJMD Kabupaten pada Tahun 2019 (Akhir Periode RPJMD)		Realisasi Capaian Kinerja RPJMD Kabupaten sampai dengan RKPD Kabupaten Tahun Lalu (n-2)		Target Kinerja Anggaran RKPD Kabupaten Tahun Berjalan (Tahun n-1) yang Dievaluasi		Realisasi Kinerja Pada Triwulan				Realisasi Kinerja dan Anggaran RKPD Kabupaten yang Dievaluasi		Realisasi kinerja dan Anggaran RPJMD Kabupaten Tahun 2018 (Akhir Tahun Pelaksanaan RKPD Tahun 2018)		Tingkat Capaian Kinerja dan Realisasi Anggaran RPJMD Kabupaten s/d Tahun 2018 (%)		Perangkat Daerah Penanggung Jawab				
					6		7		8		9		10		11		12		13			14 = 7 + 13		15 = 14/6 x 100%	
					K	Rp	K	Rp	K	Rp	K	Rp	K	Rp	K	Rp	K	Rp	K	Rp		K	Rp	K	Rp
1		4.04-17.142	Penyusunan Renstra Badan Pendapatan Daerah Tahun 2019-2024	Tersedianya dokumen renstra perangkat daerah			1 dokumen		1 Dokumen	25.000.000	-	-	-	-	-	-	-	-	-	-	-				
Badan Kepegawaian dan Pengembangan Sumber Daya Manusia																									
								7.999.993.629		11.477.436.057	19,86	2.279.123.490	15,08	1.730.469.375								BKPSDM			
1		4.05-1	Program Pelayanan Administrasi Perkantoran				1.659.756.491		1.892.686.056	19,96	377.740.401	16,05	303.862.475									BKPSDM			
		4.05-1.1	Penyediaan Jasa surat menyurat	Terlaksana administrasi surat menyurat			740 lembar	2.730.000	740 lembar	3.424.850	18,39	630.000	-	-								BKPSDM			
		4.05-1.2	Penyediaan jasa komunikasi, sumber daya air dan listrik	Terpenuhinya pembayaran rekening listrik, telepon dan air			12 Bulan	105.823.166	12 Bulan	108.406.450	20,34	22.045.453	26,44	28.665.289								BKPSDM			
		4.05-1.6	Penyediaan jasa pemeliharaan dan perizinan kendaraan dinas/operasional	Terpenuhinya pemeliharaan kendaraan dinas operasional roda empat			3 Unit	1.019.700	3 Unit	7.500.000	-	-	16,99	1.273.900								BKPSDM			
		4.05-1.7	Penyediaan jasa administrasi keuangan	Terlaksananya administrasi keuangan SKPD			200 OB	104.555.000	200 OB	108.200.000	21,07	22.800.000	21,07	22.800.000								BKPSDM			
		4.05-1.8	Penyediaan jasa kebersihan kantor	Terpenuhinya peralatan kebersihan dana alat pembersih			18 Jenis Barang	1.891.300	18 Jenis barang	1.891.624	41,39	783.000	-	-								BKPSDM			
		4.05-1.9	Penyediaan jasa perbaikan peralatan kerja	Terpenuhinya pemeliharaan alat-alat kantor dan rumah tangga			33 Unit	50.130.000	33 Unit	47.130.000	25,58	12.055.000	5,94	2.800.000								BKPSDM			
		4.05-1.10	Penyediaan alat tulis kantor	Tersedianya peralatan alat-alat kantor			50 jenis barang	34.700.900	50 Jenis barang	34.700.900	50,69	17.589.335	-	-								BKPSDM			
		4.05-1.11	Penyediaan barang cetakan dan penggandaan	Tersedianya barang cetakan dan penggandaan untuk keperluan kantor			24 Jenis Barang	51.926.238	24 Jenis barang	56.426.238	38,96	21.985.390	-	-								BKPSDM			
		4.05-1.12	Penyediaan komponen instalasi listrik/penerangan bangunan kantor	Tersedianya komponen instalasi listrik			17 Jenis Barang	2.624.118	17 Jenis barang	2.624.118	84,28	2.211.547	-	-								BKPSDM			
		4.05-1.13	Penyediaan peralatan dan perlengkapan kantor	Tersedianya peralatan dan perlengkapan			8 Unit	66.800.000	8 unit	39.000.000	123,08	48.000.000	-	-								BKPSDM			

No	Sasaran	Kode	Ususan/Bidang Urusan Pemerintahan Daerah dan Program/Kegiatan	Indikator Kinerja Program (Outcome)/Kegiatan (Output)	Target RPJMD Kabupaten pada Tahun 2019 (Akhir Periode RPJMD)		Realisasi Capaian Kinerja RPJMD Kabupaten sampai dengan RKPD Kabupaten Tahun Lalu (n-2)		Target Kinerja Anggaran RKPD Kabupaten Tahun Berjalan (Tahun n-1) yang Dievaluasi		Realisasi Kinerja Pada Triwulan				Realisasi Kinerja dan Anggaran RKPD Kabupaten yang Dievaluasi		Realisasi kinerja dan Anggaran RPJMD Kabupaten Tahun 2018 (Akhir Tahun Pelaksanaan RKPD Tahun 2018)		Tingkat Capaian Kinerja dan Realisasi Anggaran RPJMD Kabupaten s/d Tahun 2018 (%)		Perangkat Daerah Penanggung Jawab				
					6		7		8		9		10		11		12		13			14 = 7 + 13		15 = 14/6 x 100%	
					K	Rp	K	Rp	K	Rp	K	Rp	K	Rp	K	Rp	K	Rp	K	Rp		K	Rp	K	Rp
4		4.05-4	Program fasilitasi pindah/puma tugas PNS				153.898.500		178.255.900	12,84	22.896.000	17,13	30.538.000									BKPSDM			
		4.05-4.6	Fasilitasi Pegawai Pensiun	terbitnya SK pensiun		195 Orang	153.898.500	200 SK	178.255.900	12,84	22.896.000,00	17,13	30.538.000									BKPSDM			
6		4.05-16	Peningkatan Kapasitas Sumber Daya Aparatur				2.023.435.067		4.554.196.024	6,32	287.840.239	15,33	698.199.421									BKPSDM			
		4.05-16.1	Pendidikan dan pelatihan prajabatan bagi calon PNS Daerah	Jumlah PNS yang mengikuti diklat prajabatan golongan II dan III		80 Orang		217 CPNS	2.758.080.781	4,63	127.639.500,00	19,06	525.725.371									BKPSDM			
		4.05-16.2	Diklat struktural bagi Pegawai Negeri Sipil Daerah	Jumlah pejabat eselon II, dan III yang mengikuti pendidikan penjurangan struktural		2 Orang	599.392.426	16 Orang	772.408.889	-	-	1,50	11.553.100									BKPSDM			
		4.05-16.3	Pendidikan dan pelatihan teknis tugas dan fungsi bagi PNS Daerah	Kemampuan teknis PNS yang melaksanakan tugas-tugas tertentu		77 Orang	366.530.014	27 Orang	220.452.047	14,04	30.958.400,00	6,51	14.356.100									BKPSDM			
		4.05-16.4	Pendidikan dan pelatihan fungsional bagi PNS Daerah	Terlaksananya pendidikan dan pelatहतeknis fungsional guru		80 Orang	193.493.050	40 PNS	198.875.032	4,83	9.600.000,00	59,09	117.524.850									BKPSDM			
		4.05-16.5	Pendidikan dan pelatihan manajemen bagi PNS Daerah	Terwujudnya kemampuan dan pemahaman aparatur kepegawaian dalam melaksanakan tupoksinya		80 Orang	230.044.100	180 Orang	534.109.175	20,93	111.763.600,00	5,04	26.940.000									BKPSDM			
		4.05-16.7	Pertandingan Olahraga Antar Anggota KOPRRI	Terlaksananya lomba		50 Orang	24.689.150	2 Perlombaan / Pertandingan	70.270.100	11,21	7.878.739,00	2,99	2.100.000									BKPSDM			
			Pendidikan dan pelatihan Kepemimpinan Tk. IV, Tk. III	pejabat eselon IV, III dan II yang memenuhi ketentuan/																					

No	Sasaran	Kode	Usuran/Bidang Usuran Pemerintahan Daerah dan Program/Kegiatan	Indikator Kinerja Program (Outcome)/Kegiatan (Output)	Target RPJMD Kabupaten pada Tahun 2019 (Akhir Periode RPJMD)		Realisasi Capaian Kinerja RPJMD Kabupaten sampai dengan RKPD Kabupaten Tahun Lalu (n-2)		Target Kinerja Anggaran RKPD Kabupaten Tahun Berjalan (Tahun n-1) yang Dievaluasi		Realisasi Kinerja Pada Triwulan								Realisasi kinerja dan Anggaran RPJMD Kabupaten Tahun 2018 (Akhir Tahun Pelaksanaan RKPD Tahun 2018)		Tingkat Capaian Kinerja dan Realisasi Anggaran RPJMD Kabupaten s/d Tahun 2018 (%)		Perangkat Daerah Penanggung Jawab						
											I		II		III		IV							13		14 = 7 + 13		15 = 14/6 x 100%	
											K	Rp	K	Rp	K	Rp	K	Rp						K	Rp	K	Rp	K	Rp
1	2	3	4	5	6		7		8		9		10		11		12		13		14 = 7 + 13		15 = 14/6 x 100%		16				
		4.05-16.8	dan Tk. II (Outhouse Training)	persyaratan kepegawaian yang berlaku			100 Orang	609.286.327																	BKPSDM				
7		4.05-17	Pembinaan dan Pengembangan Aparatur					4.016.189.791	4.763.620.853	32,28	1.537.847.600	14,58	694.341.129												BKPSDM				
		4.05-17.1	Penyusunan rencana pembinaan karir PNS	Terlaksananya usulan kenaikan pangkat (UKP)			133 Orang	267.135.400	1400 SK	281.800.724	20,24	57.044.450,00	16,45	46.368.375											BKPSDM				
		4.05-17.2	Seleksi/penerimaan calon PNS	Terlaksananya seleksi penerimaan CPNS			2000 Orang	407.581.220	1500 Orang	441.899.000	18,44	81.476.500,00	6,37	28.163.000											BKPSDM				
		4.05-17.3	Penempatan PNS	Terlaksananya pembekalan kepada CPNS/PNS sebelum melaksanakan tugas ditempat penugasan			80 Orang	53.069.000	200 Orang	53.169.000	19,26	10.242.900,00	100,29	53.325.000											BKPSDM				
		4.05-17.4	Penataan sistem administrasi, mutasi staf, jabatan fungsional dan Struktural	Terlaksananya mutasi jabatan fungsional, terbitnya SK pengangkatan dalam jabatan fungsional, terbitnya SK mutasi staf			500 Orang	129.167.544	165 SK/Orang	131.055.740	20,84	27.312.750,00	3,75	4.920.000											BKPSDM				
		4.05-17.5	Pembangunan/pengembangan sistem informasi kepegawaian daerah	Terpeliharanya sistem jaringan simpeg di lingkungan BKPSDM Kab. Sanggau			1 Paket	60.539.925	1 Aplikasi	155.842.925	12,22	19.051.320,00	13,67	21.310.570											BKPSDM				
			Penyusunan Instrumen Analisis Jabatan PNS						5 Buku	18.332.900	6,64	1.217.575,00	93,36	17.115.000															
		4.05-17.8	Pemberian penghargaan bagi PNS	Tersedianya data PNS pegawai yang mendapatkan penghargaan				44.204.369	200 Orang	51.113.388	21,86	11.172.840,00	27,17	13.885.414											BKPSDM				
		4.05-17.9	Proses penanganan kasus-kasus pelanggaran disiplin PNS	Terlaksananya pembinaan dan penjatihan			15 kasus	155.554.355	6 Kasus	168.990.498	20,42	34.506.525,00	24,21	40.910.000											BKPSDM				

No	Sasaran	Kode	Usuran/Bidang Usuran Pemerintahan Daerah dan Program/Kegiatan	Indikator Kinerja Program (Outcome)/Kegiatan (Output)	Target RPJMD Kabupaten pada Tahun 2019 (Akhir Periode RPJMD)		Realisasi Capaian Kinerja RPJMD Kabupaten sampai dengan RKPD Kabupaten Tahun Lalu (n-2)		Target Kinerja Anggaran RKPD Kabupaten Tahun Berjalan (Tahun n-1) yang Dievaluasi		Realisasi Kinerja Pada Triwulan								Realisasi kinerja dan Anggaran RPJMD Kabupaten Tahun 2018 (Akhir Tahun Pelaksanaan RKPD Tahun 2018)		Tingkat Capaian Kinerja dan Realisasi Anggaran RPJMD Kabupaten s/d Tahun 2018 (%)		Perangkat Daerah Penanggung Jawab						
											I		II		III		IV							13		14 = 7 + 13		15 = 14/6 x 100%	
											K	Rp	K	Rp	K	Rp	K	Rp						K	Rp	K	Rp	K	Rp
1	2	3	4	5	6		7		8		9		10		11		12		13		14 = 7 + 13		15 = 14/6 x 100%		16				
				hukuman disiplin PNS																									
		4.05-17.11	Pemberian bantuan tugas belajar dan ikatan dinas	PNS yang memenuhi persyaratan untuk tugas belajar dan praja IPDN			81 Orang	1.727.358.800	38 Orang	1.888.439.750	60,83	1.148.694.000	7,58	143.165.878												BKPSDM			
		4.05-17.15	Monitoring, Evaluasi dan pelaporan	Terlaksananya monitoring, evaluasi dan pelaporan dalam rangka pembinaan kepegawaian			81 Orang	95.391.750	38 PNS	96.073.600	37,11	35.650.000	4,22	4.050.000												BKPSDM			
			Penyusunan Renstra BKPSDM Tahun 2019-2024						10 Buku	24.998.586	-	-	-	-															
			Koordinasi Penyelenggaraan Pendidikan dan Pelatihan											110.548.000															
			Penataan Naskah dan pemeliharaan Dokumen PNS											9.600.000															
		4.05-17.23	Pengangkatan sumpah janji PNS	Terlaksananya pengangkatan sumpah/janji PNS, terlaksananya sosialisasi dan pengelolaan E-Lapkin			250 Orang	120.523.803	400 Orang	198.020.715	8,46	16.754.000,00	24,18	47.876.900												BKPSDM			
		4.05-17.31	Fasilitasi BAPERJAKAT	Terlaksananya pengangkatan PNS dalam jabatan struktural			863 Eselonering	112.444.537	752 SK	201.992.498	8,57	17.310.000,00	26,20	52.923.800												BKPSDM			
		4.05-17.34	Fasilitasi Hak-Hak Kepegawaian	Terlaksananya pengurusan karpeg, karis, karsu, taspen dan cuti			800 Orang	51.494.951	800 Kartu / Dokumen	65.150.150	25,92	16.884.433,00	33,76	21.992.043												BKPSDM			
		4.05-17.35	Seleksi dan Pematapan Golongan Kepegawaian	Terlaksananya ujian dinas			40 Orang	42.937.648	40 Orang	57.117.648	8,61	4.920.000,00	74,99	42.832.700												BKPSDM			
		4.05-17.36	Ujian Kenaikan Pangkat Penyesuaian Ijazah	Terlaksananya ujian penyesuaian ijazah PNS Kabupaten Sanggau			40 Orang	-	40 Orang	77.070.344	-	-	-	-												BKPSDM			

No	Sasaran	Kode	Ususan/Bidang Usuran Pemerintahan Daerah dan Program/Kegiatan	Indikator Kinerja Program (Outcome)/Kegiatan (Output)	Target RPJMD Kabupaten pada Tahun 2019 (Akhir Periode RPJMD)		Realisasi Capaian Kinerja RPJMD Kabupaten sampai dengan RKPD Kabupaten Tahun Lalu (n-2)		Target Kinerja Anggaran RKPD Kabupaten Tahun Berjalan (Tahun n-1) yang Dievaluasi		Realisasi Kinerja Pada Triwulan								Realisasi kinerja dan Anggaran RPJMD Kabupaten Tahun 2018 (Akhir Tahun Pelaksanaan RKPD Tahun 2018)		Tingkat Capaian Kinerja dan Realisasi Anggaran RPJMD Kabupaten s/d Tahun 2018 (%)		Perangkat Daerah Penanggung Jawab						
											I		II		III		IV							13		14 = 7 + 13		15 = 14/6 x 100%	
											K	Rp	K	Rp	K	Rp	K	Rp						K	Rp	K	Rp	K	Rp
1	2	3	4	5	6		7		8		9		10		11		12		13		14 = 7 + 13		15 = 14/6 x 100%		16				
		4.05-17.37	Pengelolaan kenaikan gaji berkala PNS	Terlaksananya pengelolaan			3.400 SK KGB	73.347.045	3400 Dokumen	79.388.012	20,44	16.225.900,00	6,25	4.963.225												BKPSDM			
		4.05-17.38	Penyelesaian Perubahan Status Kepegawaian	Terbitnya SK perubahan status CPNS menjadi PNS, terfasilitasinya usulan penyesuaian masa kerja PNS ke BKN			91 Orang	56.201.800	205 SK	82.135.000	-	-	-	-												BKPSDM			
		4.05-17.43	Pengelolaan Sistem Aplikasi Pelayanan Kepegawaian (SAPK)	Tersedianya data kepegawaian yang valid			1 Paket	112.690.874	4 Dokumen	84.662.674	-	-	15,00	12.698.124													BKPSDM		
		4.05-17.44	Fasilitasi Tim Seleksi Peserta Diklat Instansi	Terseleksinya peserta diklat instansi yang memenuhi syarat sesuai dengan kebutuhan dan kompetensi			1 Paket	45.003.332	16 Orang	63.734.132	16,53	10.536.000,00	-	-													BKPSDM		
		4.05-17.47	Penyampaian Laporan Harta Kekayaan Aparatur Sipil Negara	Tersedianya data PNS Kab. Sanggau wajib LHKASN			1 Paket	55.769.826	5414 PNS	68.923.709	2,89	1.992.000,00	20,14	13.883.100													BKPSDM		
		4.05-17.53	Fasilitasi Seleksi Pejabat Tinggi Pratama	Terlaksananya seleksi jabatan tinggi Pratama			1 Paket	405.773.612	7 Jab Ess II b	473.709.860	5,67	26.856.407,00	0,80	3.810.000													BKPSDM		

BAB III

KERANGKA EKONOMI DAN KEUANGAN DAERAH

3.1. Arah Kebijakan Ekonomi

Kebijakan ekonomi Kabupaten Sanggau diarahkan untuk mengatasi berbagai permasalahan bidange konomi seperti pertumbuhan ekonomi, inflasi, dan pengangguran. Pertumbuhan yang berbasis keunggulan komparatif dan ekonomi kerakyatan menekankan pada pertumbuhan inklusif yang tumbuh melalui pemerataan pendapatan dengan melibatkan seluruh masyarakat dalam proses pembangunan. Perekonomian juga harus didorong oleh potensi ekonomi dan peningkatan produktivitas sehingga terbuka peluang untuk penyerapan tenaga kerja baru. Terdapat beberapa rekomendasi yang dapat ditawarkan untuk mencapai pertumbuhan ekonomi yang inklusif, diantaranya:

1. Melakukan reformasi struktural, dalam artian pemerintah Kabupaten Sanggau tidak hanya bertumpu pada sektor pertanian, namun juga perlu mengoptimalkan sektor-sektor lainnya.
2. Meningkatkan investasi melalui layanan dan fasilitasi penanaman modal (investasi) yang cepat dan mudah dengan memanfaatkan teknologi informasi, serta meningkatkan penanaman modal yang berwawasan lingkungan (*Green Investment*).
3. Meningkatkan ketersediaan dan pemerataan infrastruktur seperti jalan, komunikasi, dan energi.
4. Meningkatkan sumber pendanaan daerah, diantaranya dengan kerja sama pemerintah daerah dengan swasta (misalnya skema KPBU), serta optimalisasi pajak dan retribusi daerah.
5. Meningkatkan daya saing produk, yaitu meningkatkan produktifitas dan mutu produk, terutama pada produk unggulan seperti pada sektor pertanian, perkebunan, dan industri pengolahan.
6. Mendorong terjadinya hilirisasi hasil pertanian, perkebunan, kehutanan, dan perikanan untuk meningkatkan nilai tambah yang diperoleh masyarakat Kabupaten Sanggau yang didominasi oleh masyarakat yang bekerja pada sektor primer. Peningkatan kontinuitas, kuantitas, dan kualitas produk

- pertanian dan perikanan. Ini dapat dilakukan melalui peningkatan produktivitas pertanian dan perikanan dan peningkatan diversifikasi pangan.
7. Mendorong agar produk diolah lebih lanjut (memiliki nilai tambah). Hal ini untuk mengatasi permasalahan yang terjadi pada profil pertumbuhan sektor-sektor perekonomian Kabupaten Sanggau yang masih masuk pada kriteria kuadran II, III, dan IV dalam analisis Tipologi Klassen.
 8. Untuk pengembangan usaha industri agar sesuai dengan arahan Bappenas, maka difokuskan pada industri manufaktur yang berorientasi ekspor dengan memperbanyak bahan baku lokal. Untuk itu, Pemerintah Kabupaten Sanggau perlu memberdayakan usaha industri sehingga dapat menambah capaian devisa ekspor dan menghemat penggunaan devisa untuk impor bahan baku.
 9. Meningkatkan pemberdayaan UMKM sehingga memiliki daya saing. Peningkatan pemberdayaan usaha industri, perdagangan, koperasi, dan UMKM dengan semangat Bela Beli Sanggau. Selain itu, perlu ada kebijakan perluasan akses pembiayaan dengan program memfasilitasi akses pembiayaan khususnya bagi pengusaha UMKM. memfasilitasi/memediasi pengusaha dan perbankan untuk menjembatani permasalahan yang berhubungan dengan pembiayaan investasi; dan meningkatkan peran serta masyarakat dan koperasi alternatif dalam pembangunan.
 10. Mengubah pola pikir serta sikap budaya masyarakat yang memiliki inovasi rendah, konsumtif, dan *primary product oriented* menjadi *manufactured product oriented*.
 11. Meningkatkan kapasitas tenaga kerja, pengembangan kesempatan kerja dan perlindungan ketenaga kerjaan melalui peningkatan pelatihan dan penempatan tenaga kerja.
 12. Meningkatkan kualitas sumber daya manusia masyarakat Kabupaten Sanggau khususnya dalam pemanfaatan teknologi informasi untuk menunjang kehidupan berkaitan dengan Revolusi Industri 4.0. Pengembangan sumber daya manusia masyarakat Kabupaten Sanggau ini juga diperlukan dalam menyongsong era ekonomi digital yang merambah hampir semua sendi-sendi ekonomi masyarakat. Arah kebijakan ekonomi Nasional, Kabupaten Sanggau Tahun 2019 sebagai berikut:

Tabel III.1
Arah Kebijakan Ekonomi Nasional dan Kabupaten Sanggau

No	Urain	Nasional	Sanggau
1	Pertumbuhan Ekonomi (%)	5,20 - 5,60	4,90-5,11
2	Tingkat Kemiskinan (%)	8,50 – 9,50	4,45-4,35
3	Tingkat Pengangguran Terbuka (%)	4,80 – 5,20	3,26-3,25
4	Laju Inflasi (%)	2,50 – 4,50	4,41-4,45

3.1.1. Kondisi Ekonomi Daerah

Nilai PDRB Kabupaten Sanggau atas dasar harga berlaku pada tahun 2018 mencapai 18,20 triliun rupiah. Secara nominal, nilai PDRB ini mengalami kenaikan sebesar 1,29 triliun rupiah dibandingkan dengan tahun 2017 yang mencapai 16,91 triliun rupiah. Naiknya nilai PDRB ini dipengaruhi oleh meningkatnya produksi dan adanya inflasi.

Berdasarkan harga konstan 2010, angka PDRB juga mengalami kenaikan, dari 12,16 triliun rupiah pada tahun 2017 menjadi 12,70 triliun rupiah pada tahun 2018. Hal ini menunjukkan selama tahun 2018 Kabupaten Sanggau mengalami pertumbuhan ekonomi sekitar 4,47 persen, mengalami perlambatan dibandingkan tahun sebelumnya. Pertumbuhan ekonomi ini murni disebabkan oleh meningkatnya produksi tanpa dipengaruhi inflasi. Berikut disajikan PDRB atas Harga Berlaku dan PDRB atas Dasar Harga Konstan Kabupaten Sanggau Tahun 2014-2019.

Tabl.3.2
Produk Domestik Regional Bruto Kabupaten Sanggau Atas Dasar Harga Berlaku Menurut Lapangan Usaha (Miliar Rupiah) 2014–2018

Kat./Cat.	Lapangan Usaha	2014	2015	2016	2017*	2018**
1	2	3	4	5	6	7
A	Pertanian, Kehutanan, dan Perikanan/ <i>Agriculture, Forestry & Fishing</i>	4.186,43	4.350,73	4.735,05	5.102,63	5.490,49
B	Pertambangan dan Penggalian/ <i>Mining & Quarrying</i>	932,57	1.095,12	1.280,07	1.531,96	1.746,89

Kat./Cat.	Lapangan Usaha	2014	2015	2016	2017*	2018**
D	Pengadaan Listrik dan Gas/ <i>Electricity & Gas</i>	2,21	3,18	4,49	5,39	6,16
F	Konstruksi/ <i>Construction</i>	777,91	888,09	1.008,80	1.079,09	1.154,92
H	Transportasi dan Pergudangan/ <i>Transportation & Storage</i>	191,07	207,16	228,67	245,08	265,94
J	Informasi dan Komunikasi/ <i>Information & Communication</i>	408,98	457,41	512,49	615,41	712,42
L	Real Estat/ <i>Real Estate Activities</i>	359,19	386,85	421,77	453,19	487,79
	<i>Defence; Compulsory Social Security</i>					
Q	Jasa Kesehatan dan Kegiatan Sosial/ <i>Human Health and Social Work Activities</i>	174,39	198,25	213,54	227,55	241,39
C	Industri Pengolahan/ <i>Manufacturing</i>	2.605,78	2.741,00	3.029,21	3.271,30	3.328,54
E	Pengadaan Air, Pengelolaan Sampah, Limbah dan Daur Ulang/ <i>Water supply, Sewerage, Waste Management & Remediation Activities</i>	3,98	4,29	4,51	4,79	5,83
G	Perdagangan Besar dan Eceran; Reparasi Mobil dan Sepeda Motor/ <i>Wholesale & Retail Trade; Repair of Motor Vehicles & Motorcycles</i>	1.532,64	1.718,98	1.868,53	1.995,78	2.151,98
I	Penyediaan Akomodasi dan Makan Minum/ <i>Accommodation & food Service Activities</i>	225,31	256,13	282,19	312,81	336,38
K	Jasa Keuangan dan Asuransi/ <i>Financial & Insurance Activities</i>	224,78	251,61	280,42	312,43	346,33
M,N	Jasa Perusahaan/ <i>Business Activities</i>	34,72	39,01	44,01	47,21	52,81
O	Administrasi Pemerintahan, Pertahanan dan Jaminan Sosial Wajib/ <i>Public Administration &</i>	786,16	910,37	1.014,57	1.134,88	1.265,57
P	Jasa Pendidikan/ <i>Education</i>	382,78	414,58	446,05	466,85	494,61
R,S,T,U	Jasa lainnya/ <i>Other Service Activities</i>	81,89	90,43	98,14	105,77	116,39
	Produk Domestik Regional Bruto/ Gross Regional Domestic Product	12.910,78	14.013,18	15.472,50	16.912,12	18.204,42

Tabel 3.3
Produk Domestik Regional Bruto Kabupaten Sanggau Atas Dasar Harga Konstan
2010 Menurut Lapangan Usaha (Miliar Rupiah) 2014–2018

Kat./ Cat.	Lapangan Usaha/ Industry	2014	2015	2016	2017*	2018**
(1)	(2)	(3)	(4)	(5)	(6)	(7)
A	Pertanian, Kehutanan, dan Perikanan/ <i>Agriculture, Forestry & Fishing</i>	3.791,73	3.876,97	4.056,73	4.141,16	4.365,90
B	Pertambangan dan Penggalian/ <i>Mining & Quarrying</i>	623,13	661,42	746,70	852,21	940,17
C	Industri Pengolahan/ <i>Manufacturing</i>	2.073,71	2.101,58	2.165,29	2.226,24	2.231,72
D	Pengadaan Listrik dan Gas/ <i>Electricity & Gas</i>	2,40	2,79	3,43	3,67	3,83
E	Pengadaan Air, Pengelolaan Sampah, Limbah dan Daur Ulang/ <i>Water supply, Sewerage, Waste Management & Remediation Activities</i>	3,52	3,61	3,86	3,86	4,48
F	Konstruksi/ <i>Construction</i>	637,05	669,08	735,52	765,23	778,35
G	Perdagangan Besar dan Eceran; Reparasi Mobil dan Sepeda Motor/ <i>Wholesale & Retail Trade; Repair of Motor Vehicles & Motorcycles</i>	1.238,68	1.306,48	1.367,69	1.421,43	1.476,92
H	Transportasi dan Pergudangan/ <i>Transportation & Storage</i>	158,65	165,91	172,88	180,88	190,68
I	Penyediaan Akomodasi dan Makan Minum/ <i>Accommodation & food Service Activities</i>	179,30	189,74	201,19	215,58	223,47
J	Informasi dan Komunikasi/ <i>Information & Communication</i>	393,51	436,66	481,01	558,29	617,78
K	Jasa Keuangan dan Asuransi/ <i>Financial & Insurance Activities</i>	190,13	209,64	229,38	249,51	268,39
L	Real Estat/ <i>Real Estate Activities</i>	302,95	308,63	320,06	330,81	338,12
M,N	Jasa Perusahaan/ <i>Business Activities</i>	28,98	30,45	32,76	34,02	35,68
O	Administrasi Pemerintahan, Pertahanan dan Jaminan Sosial Wajib/ <i>Public Administration & Defence; Compulsory Social Security</i>	515,96	549,29	570,95	610,59	642,65
P	Jasa Pendidikan/ <i>Education</i>	312,98	325,34	330,99	338,94	348,02
Q	Jasa Kesehatan dan Kegiatan Sosial/ <i>Human Health and Social Work Activities</i>	135,21	139,25	144,22	150,64	156,16
R,S,T,U	Jasa lainnya/ <i>Other Service Activities</i>	66,93	70,36	74,20	77,90	82,35
Produk Domestik Regional Bruto/ Gross Regional Domestic Product		10.654,83	11.047,18	11.636,87	12.160,97	12.704,67

3.1.2. Struktur Ekonomi

Besarnya peranan berbagai lapangan usaha ekonomi dalam memproduksi barang dan jasa sangat menentukan struktur ekonomi suatu daerah. Struktur ekonomi yang terbentuk dari nilai tambah yang diciptakan oleh setiap lapangan usaha menggambarkan seberapa besar ketergantungan suatu daerah terhadap kemampuan berproduksi dari setiap lapangan usaha.

Selama lima tahun terakhir (2014-2018) struktur perekonomian Kabupaten Sanggau didominasi oleh 3 (tiga) kategori lapangan usaha, diantaranya:

1. Pertanian, Kehutanan, dan Perikanan,
 2. Industri Pengolahan dan 3. Perdagangan Besar dan Eceran; Reparasi Mobil dan Sepeda Motor.
- Hal ini dapat dilihat dari peranan masing-masing lapangan usaha terhadap pembentukan PDRB Kabupaten Sanggau. Peranan terbesar dalam pembentukan PDRB Kabupaten Sanggau pada tahun 2018 dihasilkan oleh lapangan usaha Pertanian, Kehutanan, dan Perikanan, yaitu mencapai 30,16 persen (angka ini menurun dari 32,43 persen di tahun 2014). Selanjutnya lapangan usaha Industri Pengolahan sebesar 18,28 (turun dari 20,18 persen di tahun 2014), disusul oleh lapangan usaha Perdagangan Besar dan Eceran; Reparasi Mobil dan Sepeda Motor sebesar 11,82 persen (turun dari 11,87 persen di tahun 2014). Berikutnya lapangan usaha Pertambangan dan Penggalian sebesar 9,60 persen (naik dari 7,22 persen di tahun 2014) dan lapangan usaha Administrasi Pemerintahan, Pertahanan dan Jaminan Sosial Wajib sebesar 6,95 persen.

Tabel III.4
Distribusi Persentase Produk Domestik Regional Bruto Kabupaten
Sanggau Atas Dasar Harga Berlaku Menurut Lapangan Usaha, 2014–2018

Lapangan Usaha/Industry	2014	2015	2016	2017*	2018**
(1)	(3)	(4)	(5)	(6)	(6)
Pertanian, Kehutanan, dan Perikanan/ <i>Agriculture, Forestry and Fishing</i>	32,43	31,05	30,60	30,17	30,16
Pertambangan dan Penggalian/ <i>Mining and Quarrying</i>	7,22	7,81	8,27	9,06	9,60
Industri Pengolahan/ <i>Manufacturing</i>	20,18	19,56	19,58	19,34	18,28
Pengadaan Listrik dan Gas/ <i>Electricity and Gas</i>	0,02	0,02	0,03	0,03	0,03
Pengadaan Air, Pengelolaan Sampah, Limbah dan Daur Ulang/ <i>Water supply, Sewerage, Waste Management and Remediation Activities</i>	0,03	0,03	0,03	0,03	0,03
Konstruksi/ <i>Construction</i>	6,03	6,34	6,52	6,38	6,34
Perdagangan Besar dan Eceran; Reparasi Mobil dan Sepeda Motor/ <i>Wholesale and Retail Trade; Repair of Motor Vehicles and Motorcycles</i>	11,87	12,27	12,08	11,80	11,82
Transportasi dan Pergudangan/ <i>Transportation and Storage</i>	1,48	1,48	1,48	1,45	1,46
Penyediaan Akomodasi dan Makan Minum/ <i>Accommodation and Food Service Activities</i>	1,75	1,83	1,82	1,85	1,85
Informasi dan Komunikasi/ <i>Information and Communication</i>	3,17	3,26	3,31	3,64	3,91
Jasa Keuangan dan Asuransi/ <i>Financial and Insurance Activities</i>	1,74	1,80	1,81	1,85	1,90
Real Estat/ <i>Real Estate Activities</i>	2,78	2,76	2,73	2,68	2,68
Jasa Perusahaan/ <i>Business Activities</i>	0,27	0,28	0,28	0,28	0,29
Administrasi Pemerintahan, Pertahanan dan Jaminan Sosial Wajib/ <i>Public Administration and Defence; Compulsory Social Security</i>	6,09	6,50	6,56	6,71	6,95
Jasa Pendidikan/ <i>Education</i>	2,96	2,96	2,88	2,76	2,72

Jasa Kesehatan dan Kegiatan Sosial/Human Health and Social Work Activities	1,35	1,41	1,38	1,35	1,33
Jasa lainnya/Other Services Activities	0,63	0,65	0,63	0,63	0,64
Produk Domestik Regional Bruto/Gross Regional Domestic Product	100,00	100,00	100,00	100,00	100,00

Diantara kelima lapangan usaha tersebut, Pertambangan dan Penggalian serta Administrasi Pemerintahan, Pertahanan dan Jaminan Sosial Wajib mengalami peningkatan peranan. Sementara itu, Pertanian, Kehutanan, dan Perikanan; Perdagangan Besar dan Eceran, Reparasi Mobil dan Sepeda Motor; serta Industri Pengolahan perannya mengalami penurunan.

Salah satu penyebab menurunnya peranan industri pengolahan adalah lesunya industri kecil makanan dan minuman. Selain itu, industri kayu dan barang dari kayu juga mengalami penurunan peranan karena menurunnya produksi yang disebabkan sulitnya mencari bahan baku

3.1.3. Pertumbuhan Ekonomi

Pertumbuhan ekonomi merupakan salah satu indikator makro untuk melihat kinerja perekonomian secara riil di suatu wilayah. Laju pertumbuhan ekonomi dihitung berdasarkan perubahan PDRB atas dasar harga konstan tahun yang bersangkutan terhadap tahun sebelumnya. Pertumbuhan ekonomi dapat dipandang sebagai pertambahan jumlah barang dan jasa yang dihasilkan oleh semua lapangan usaha kegiatan ekonomi yang ada di suatu wilayah selama kurun waktu setahun.

Berdasarkan harga konstan 2010, nilai PDRB Kabupaten Sanggau pada tahun 2018 meningkat. Peningkatan tersebut dipengaruhi oleh meningkatnya produksi di seluruh lapangan usaha yang sudah bebas dari pengaruh inflasi.

Nilai PDRB Kabupaten Sanggau atas dasar harga konstan 2010, mencapai 12,70 triliun rupiah. Angka tersebut naik dari 12,16 triliun rupiah pada tahun 2017. Hal tersebut menunjukkan bahwa selama tahun

2018 terjadi pertumbuhan ekonomi sebesar 4,47 persen, lebih rendah jika dibandingkan dengan pertumbuhan ekonomi tahun sebelumnya yang mencapai 4,50 persen. Pertumbuhan ekonomi Kabupaten Sanggau selama 2018 mengalami perlambatan disebabkan adanya perlambatan pertumbuhan produksi pada sektor industri pengolahan, khususnya industri makanan dan minuman. Industri makanan dan minuman melemah karena adanya kebijakan pada pabrik CPO untuk memproduksi dari kebun inti saja, sehingga kelapa sawit banyak diolah diluar Kabupaten Sanggau. Selain industri pengolahan, lapangan usaha Konstruksi juga menjadi penyebab melambatnya pertumbuhan ekonomi Kabupaten Sanggau tahun 2018.

Pertumbuhan ekonomi tertinggi dicapai oleh lapangan usaha Pengadaan Air, Pengelolaan Sampah, Limbah dan Daur Ulang yaitu sebesar 15,93 persen. Dari 17 kategori lapangan usaha ekonomi yang ada, seluruhnya mengalami pertumbuhan yang positif. Delapan kategori lapangan usaha mengalami pertumbuhan positif sebesar lima persen atau lebih. Sementara itu, sembilan lapangan usaha lainnya berturut-turut tercatat mengalami pertumbuhan positif kurang dari lima persen.

Delapan lapangan usaha yang mengalami pertumbuhan positif sebesar lima atau lebih tersebut antara lain: lapangan usaha Pengelolaan Sampah, Limbah dan Daur Ulang sebesar 15,93 persen; Informasi dan Komunikasi sebesar 10,65 persen; Pertambangan dan Penggalian sebesar 10,32 persen; Jasa Keuangan dan Asuransi sebesar 7,57 persen; Jasa Lainnya 5,71 sebesar persen; Pertanian, Kehutanan, dan Perikanan sebesar 5,43 persen; Transportasi dan Pergudangan sebesar 5,42 persen; serta Administrasi Pemerintah, Pertahanan dan Jaminan Sosial Wajib sebesar 5,25 persen.

Sementara itu, sembilan lapangan usaha yang mengalami pertumbuhan positif kurang dari 5 (lima) persen adalah lapangan usaha Jasa Perusahaan sebesar 4,87 persen; Pengadaan Listrik dan Gas sebesar 4,38 persen; Perdagangan Besar dan Eceran, Reparasi Mobil dan Sepeda Motor sebesar 3,90 persen; Penyediaan Akomodasi dan Makan Minum sebesar 3,66 persen; Jasa Kesehatan dan Kegiatan

Sosial sebesar 3,66 persen; Jasa Pendidikan sebesar 2,68 persen; Real Estate sebesar 2,21 persen; Konstruksi sebesar 1,71 persen; serta Industri Pengolahan sebesar 0,25 persen.

sebesar 15,93 persen. Dari 17 kategori lapangan usaha ekonomi yang ada, seluruhnya mengalami pertumbuhan yang positif. Delapan kategori lapangan usaha mengalami pertumbuhan positif sebesar lima persen atau lebih. Sementara itu, sembilan lapangan usaha lainnya berturut-turut tercatat mengalami pertumbuhan positif kurang dari lima persen.

Delapan lapangan usaha yang mengalami pertumbuhan positif sebesar lima atau lebih tersebut antara lain: lapangan usaha Pengelolaan Sampah, Limbah dan Daur Ulang sebesar 15,93 persen; Informasi dan Komunikasi sebesar 10,65 persen; Pertambangan dan Penggalian sebesar 10,32 persen; Jasa Keuangan dan Asuransi sebesar 7,57 persen; Jasa Lainnya 5,71 sebesar persen; Pertanian, Kehutanan, dan Perikanan sebesar 5,43 persen; Transportasi dan Pergudangan sebesar 5,42 persen; serta Administrasi Pemerintah, Pertahanan dan Jaminan Sosial Wajib sebesar 5,25 persen. Sementara itu, sembilan lapangan usaha yang mengalami pertumbuhan positif kurang dari 5 (lima) persen adalah lapangan usaha Jasa Perusahaan sebesar 4,87 persen; Pengadaan Listrik dan Gas sebesar 4,38 persen; Perdagangan Besar dan Eceran, Reparasi Mobil dan Sepeda Motor sebesar 3,90 persen; Penyediaan Akomodasi dan Makan Minum sebesar 3,66 persen; Jasa Kesehatan dan Kegiatan Sosial sebesar 3,66 persen; Jasa Pendidikan sebesar 2,68 persen; Real Estate sebesar 2,21 persen; Konstruksi sebesar 1,71 persen; serta Industri Pengolahan sebesar 0,25 persen.

Tabel III.5
Laju Pertumbuhan Produk Domestik Regional Bruto Kabupaten Sanggau
Atas Dasar Harga Konstan 2010 Menurut Lapangan Usaha (Persen) Tahun
2014-2018

Kat./Cat.	Lapangan Usaha/Industry	2014	2015	2016	2017*	2018**
(1)	(2)	(3)	(4)	(5)	(6)	(7)
A	Pertanian, Kehutanan, dan Perikanan/ <i>Agriculture, Forestry & Fishing</i>	2,97	2,25	4,64	2,08	5,43
B	Pertambangan dan Penggalian/ <i>Mining & Quarrying</i>	(9,35)	6,14	12,89	14,13	10,32
C	Industri Pengolahan/ <i>Manufacturing</i>	4,62	1,34	3,03	2,81	0,25
D	Pengadaan Listrik dan Gas/ <i>Electricity & Gas</i>	18,19	16,07	23,25	6,70	4,38
E	Pengadaan Air, Pengelolaan Sampah, Limbah dan Daur Ulang/ <i>Water supply, Sewerage, Waste Management & Remediation Activities</i>	(7,37)	2,66	6,84	0,06	15,93
F	Konstruksi/ <i>Construction</i>	1,16	5,03	9,93	4,04	1,71
G	Perdagangan Besar dan Eceran; Reparasi Mobil dan Sepeda Motor/ <i>Wholesale & Retail Trade; Repair of Motor Vehicles & Motorcycles</i>	4,10	5,47	4,69	3,93	3,90
H	Transportasi dan Pergudangan/ <i>Transportation & Storage</i>	4,28	4,57	4,20	4,63	5,42
I	Penyediaan Akomodasi dan Makan Minum/ <i>Accommodation & food Service Activities</i>	3,06	5,82	6,04	7,15	3,66
J	Informasi dan Komunikasi/ <i>Information & Communication</i>	7,41	10,97	10,16	16,07	10,65
K	Jasa Keuangan dan Asuransi/ <i>Financial & Insurance Activities</i>	4,54	10,26	9,42	8,78	7,57
L	Real Estat/ <i>Real Estate Activities</i>	4,40	1,87	3,70	3,36	2,21
M,N	Jasa Perusahaan/ <i>Business Activities</i>	6,46	5,04	7,60	3,84	4,87
O	Administrasi Pemerintahan, Pertahanan dan Jaminan Sosial Wajib/ <i>Public Administration & Defence; Compulsory Social Security</i>	13,13	6,46	3,94	6,94	5,25
P	Jasa Pendidikan/ <i>Education</i>	3,75	3,95	1,74	2,40	2,68
Q	Jasa Kesehatan dan Kegiatan Sosial/ <i>Human Health and Social Work Activities</i>	5,93	2,99	3,57	4,46	3,66
R,S,T,U	Jasa lainnya/ <i>Other Service Activities</i>	5,45	5,12	5,45	5,00	5,71
Produk Gross Regional Domestic Product		3,26	3,68	5,34	4,50	4,47

Produk Domestik Regional Bruto/Gross Regional Domestic Product

*Angkasementara/Preliminary Figures

** Angka sangat sementara/Very Preliminary Figures

3.1.4. PDRB Perkapita

Salah satu indikator tingkat kemakmuran penduduk di suatu daerah/wilayah dapat dilihat dari nilai PDRB per kapita, yang merupakan hasil bagi antara nilai tambah yang dihasilkan oleh seluruh kegiatan ekonomi dengan jumlah penduduk. Oleh karena itu, besar kecilnya jumlah penduduk akan mempengaruhi nilai PDRB per kapita, sedangkan besar kecilnya nilai PDRB sangat tergantung pada potensi sumber daya alam dan faktor-faktor produksi yang terdapat di daerah tersebut. PDRB per kapita atas dasar harga berlaku menunjukkan nilai PDRB per satu orang penduduk.

Nilai PDRB per kapita Kabupaten Sanggau atas dasar harga berlaku sejak tahun 2014 hingga 2018 senantiasa mengalami kenaikan. Pada tahun 2014 PDRB per kapita tercatat sebesar 29,41 juta rupiah. Secara nominal terus mengalami kenaikan hingga tahun 2018 mencapai 39,23 juta rupiah (lihat table.3.6). Kenaikan angka PDRB per kapita yang cukup tinggi ini disebabkan masih dipengaruhi oleh faktor inflasi.

Tabel III.6
Produk Domestik Regional Bruto dan PDRB Perkapita Kabupaten Sanggau Tahun 2014-2018

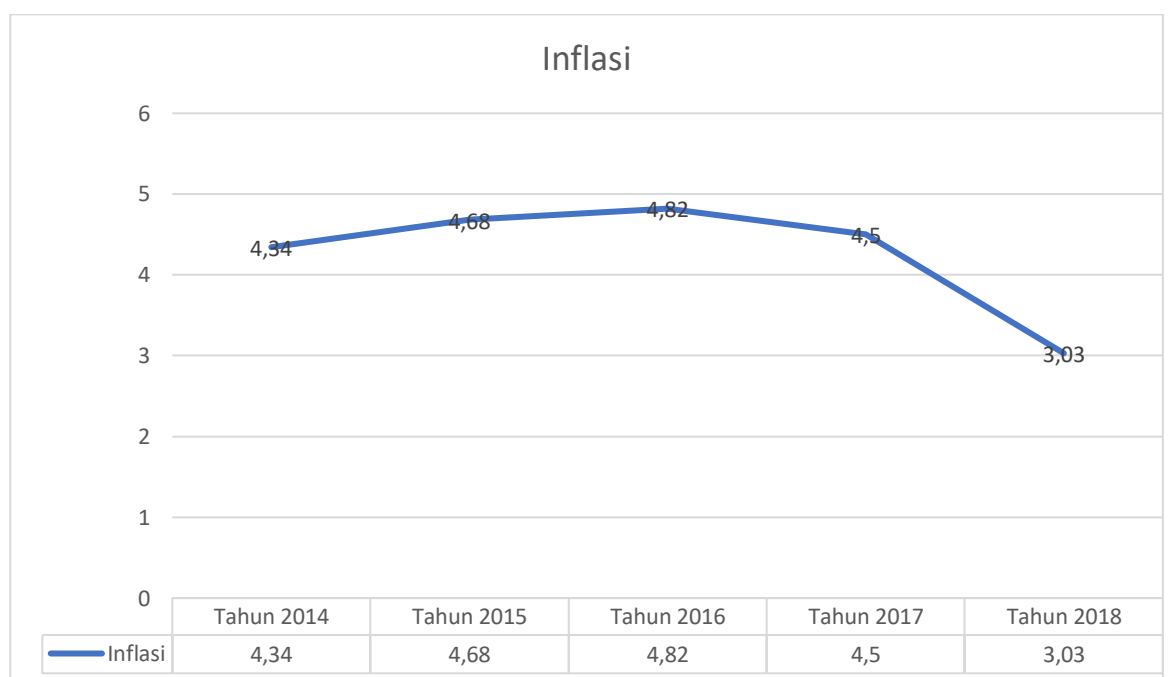
Nilai PDRB/GRDP (Milliar Rupiah/Billion rupiahs)	2014	2015	2016	2017	2018
- ADHB/ at current price	12,911	14,013	15,472	16,912	18,204
- ADHK/ at 2010 Constant Price	10,655	11,047	11,637	12,161	12,705
PDRB per Kapita/Per Capita GRDP (Ribu Rupiah/Thousand rupiahs)					
- ADHB/ at current price	29,41	31,519	34,291	37,036	39,234
- ADHK/ at 2010 Constant Price	24,271	24,848	25,79	26,568	27,381
- Pertumbuhan PDRB per Kapita ADHK 2010/ Growth of Per Capita GRDP at 2010 Constant Price	1,42	2,38	3,79	3,02	3,05
Jumlah Penduduk (ribu orang)/ Population (Thousand People)	439	445	451	458	464
Pertumbuhan Jumlah Penduduk (Persen)/ Population Growth (Percent)	1,73	1,64	1,61	1,59	1,56

3.1.4. Laju Inflasi

Inflasi adalah meningkatnya harga barang/jasa kebutuhan masyarakat secara rata-rata (agregat), inflasi yang tinggi menunjukkan terjadi penurunan kemampuan/daya beli uang untuk memperoleh barang/jasa. Inflasi yang tinggi menunjukkan terjadinya kenaikan harga barang dan jasa yang tinggi pula, yang mengakibatkan turunnya daya beli masyarakat untuk memperoleh barang dan jasa tersebut.

Gambar III.1

Inflasi daerah Kabupaten Sanggau Tahun 2014-2018



Inflasi Kabupaten Sanggau selama Tahun 2014-2018 berfluktuatif. Angka Inflasi pada tahun 2014 sebesar 4.34 % menjadi 4,68 % pada tahun 2015 pada tahun 2016 menjadi 4, 82 dan 2017 antara 4,5% dan pada tahun 2018 diasumsikan 3,03 %.

Berikut disajikan Capaian dan target capaian Indikator Makro Ekonomi Daerah Kabupaten Sanggau Tahun 2014-2019:

Tabel III.7
Perkembangan Dan Target Indikator Makro Ekonomi
Kabupaten Sanggau Tahun 2014-2019

No.	Indikator Makro Ekonomi	Satuan	2014	2015	2016	2017	2018*	2019**
1	2	3	4	5	6	7	8	9
1	PDRB ADHB	Miliar Rupiah	12.910,78	14.013,18	15.472,65	16.951,21	18.600,92	20.476,56
2	LPE PDRB ADHB	%	7,74	8,54	10,41	9,56	9,73	10,08
3	PDRB ADHK (=2010)	Miliar Rupiah	10.654,83	11.047,18	11.636,89	12.160,19	12.756,04	13.407,87
4	LPE PDRB ADHK (=2010)	%	3,26	3,68	5,34	4,50	4,90	5,11
5	PDRB ADHB Per Kapita	Juta Rupiah	29,41	31,52	34,29	37,04	39,99	43,31
6	LPE PDRB ADHB Per Kapita	%	5,83	7,17	8,80	8,00	7,98	8,30
7	PDRB ADHK (=2010) Per Kapita	Juta Rupiah	24,27	24,85	25,79	26,57	27,43	28,36
8	LPE PDRB ADHK (=2010) Per Kapita	%	1,42	2,38	3,79	3,02	3,23	3,41
9	Realisasi PMDN	Miliar Rupiah	4.223,80	4.294,89	4.485,12	7.481,14	7.483,35	7.485,57
10	Realisasi PMA	Miliar USD	747,09	1.024,19	1.145,29	1.244,03	1.375,74	1.504,84
11	Belanja Modal	Miliar Rupiah	297,06	122,11	334,21	323,08	340,99	366,88
12	ICOR		11,03	10,09	6,89	7,86	9,05	9,34
13	Jumlah Penduduk	Jiwa	438.994,00	444.596,00	451.211,00	457.701,00	465.123,00	472.775,00
14	Pertumbuhan Penduduk	%	1,73	1,64	1,61	1,59	1,62	1,65
15	Indek Gini		0,31	0,29	0,33	0,28	0,29	0,28
16	Garis Kemiskinan	Rupiah/kapita/bulan	235.298,00	250.928,00	265.067,00	283.608,00	308.685,00	330.604,00
17	Jumlah Penduduk Miskin	jiwa (000)	19,69	20,26	20,27	20,62	20,61	20,56
18	Persentase Penduduk Miskin (%)	%	4,47	4,57	4,51	4,52	4,43	4,35
19	Indeks Kedalaman Kemiskinan (P1)		0,55	0,79	0,74	0,49	0,47	0,42
20	Indeks Keparahan Kemiskinan (P2)		0,09	0,20	0,16	0,09	0,10	0,10
21	Jumlah Penganggur	Jiwa	7.222	12.125	9.866	7.608	7.515	7.469
22	Tingkat Pengangguran Terbuka (TPT)	%	3,25	5,13	4,20	3,27	3,26	3,25
23	Inflasi Kota Pontianak	%	9,38	6,17	3,88	3,86	4,41	3,97
24	Indeks Pembangunan Manusia (IPM)		62,06	63,05	63,90	64,61	64,90	65,50
25	Rata-Rata Lama Sekolah (RLS)	Tahun	6,37	6,74	6,92	6,93	7,04	7,16
26	Harapan Lama Sekolah (HLS)	Tahun	10,60	10,67	11,05	11,53	11,53	11,75
27	Angka Harapan Hidup (AHH)	Tahun	70,28	70,58	70,76	70,75	70,84	70,94
28	Pengeluaran Per Kapita (PPP)	Juta Rupiah	7,41	7,62	7,73	7,83	7,89	7,98

3.2. Arah kebijakan Keuangan Daerah

3.2.1. Pendapatan Daerah

Berdasarkan realisasi pendapatan daerah pada tahun terakhir, target pada APBD tahun berjalan, dan proyeksi tahun rencana serta pertimbangan kemungkinan kebutuhan pendanaan dimasa mendatang, selanjutnya dirumuskan kebijakan yang terkait langsung dengan pendapatan daerah dalam APBD Kabupaten Sanggau. Adapun arah kebijakan pendapatan daerah meliputi:

1. Merencanakan penerimaan Pendapatan Daerah berdasarkan Peraturan Perundang-undangan yang memiliki kepastian hukum, dengan perkiraan yang terukur, rasional, sesuai potensi riil;

2. Menyesuaikan rencana target pendapatan asli daerah dari sektor pajak daerah, retribusi daerah, hasil pengelolaan kekayaan daerah yang dipisahkan dan lain-lain Pendapatan Asli Daerah yang sah dengan perkiraan yang terukur secara rasional yang dapat dicapai serta memperhatikan capaian sampai dengan semester I Tahun Anggaran 2019.
3. Menyesuaikan rencana penerimaan dari pendapatan dana perimbangan berdasarkan Peraturan Presiden Republik Indonesia Nomor 129 Tahun 2018 tentang rincian Anggaran Pendapatan dan Belanja Negara Tahun Anggaran 2019 khususnya terkait dengan penyesuaian alokasi DAK Non Fisik serta Peraturan Menteri Keuangan Republik Indonesia Nomor 12/PMK.07/2019 tentang Rincian Dana Bagi Hasil Cukai Hasil Tembakau menurut Daerah Propinsi/Kabupaten/Kota.
4. Meningkatkan koordinasi, konsultasi dan dukungan data dalam rangka optimalisasi penerimaan dana transfer dari pemerintah pusat maupun pemerintah provinsi;
5. Optimalisasi kegiatan intensifikasi dan ekstensifikasi pendapatan daerah, sebagai upaya untuk meningkatkan Pendapatan Asli Daerah;
6. Menampung pendapatan yang bersumber dari Bantuan Keuangan Provinsi Kalimantan Barat Tahun Anggaran 2019 sesuai dengan Pergub Nomor : 1118/BPKPD/2019 tentang Bantuan keuangan kepada Pemerintah Kab/Kota untuk penyelenggaraan jaminan kesehatan Nasional bagi Penduduk di Provinsi Kalimantan Barat sebagai peserta jaminan kesehatan Nasional Penerima Bantuan Iuran. (PBI).

Tabel III.8

Proyeksi Pendapatan Daerah Kabupaten Sanggau Tahun Anggaran 2019

NO	URAIAN	TAHUN 2019		
		Murni	Perubahan	Bertambah/(Berkurang)
1	2	3	4	5
4.1	Pendapatan Daerah	1.634.865.782.106,00	1.652.802.554.167,00	17.936.772.061,00
4.1.1.	Pendapatan Asli Daerah	102.000.423.879,00	107.002.973.518,00	5.002.549.639,00
4.1.1.1	Pajak Daerah	34.348.000.000,00	37.568.000.000,00	3.220.000.000,00
4.1.1.2	Retribusi Daerah	6.918.982.450,00	6.660.437.890,00	258.544.560,00

NO	URAIAN	TAHUN 2019		
		Murni	Perubahan	Bertambah/(Berkurang)
1	2	3	4	5
4.1.1.3	Hsl. Pengel. Kekayaan Daerah yang Dipisahkan	6.995.265.545,00	7.358.167.256,00	362.901.711,00
4.1.1.4	Lain-lain PAD yang Sah	53.738.175.884,00	55.416.368.372,00	1.678.192.488,00
				-
4.1.2	Dana Perimbangan	1.263.828.472.000,00	1.258.545.668.350,00	5.282.803.650,00
4.1.2.1	Bagi Hasil Pajak / Bagi Hasil Bukan Pajak	82.409.793.000,00	82.409.793.000,00	-
4.1.2.2	Dana Alokasi Umum (DAU)	843.057.919.000,00	843.057.919.000,00	-
4.1.2.3	Dana Alokasi khusus (DAK)	338.360.760.000,00	333.077.956.350,00	5.282.803.650,00
				-
4.1.3	Lain-Lain Pendapatan Daerah Yang Sah	269.036.886.227,00	287.253.912.299,00	18.217.026.072,00
4.1.3.1	Bantuan Operasional Sekolah (BOS)	59.251.000.000,00	59.251.000.000,00	-
4.1.3.2	Dana Bagi Hasil dari Pemerintah provinsi	46.005.956.227,00	62.884.692.799,00	16.878.736.572,00
4.1.3.3	Bantuan Keuangan Provinsi	-	1.338.289.500,00	1.338.289.500,00
4.1.3.4	Pendapatan Daerah Lainnya	163.779.930.000,00	163.779.930.000,00	-

3.2.2. Arah Kebijakan Belanja

Belanja daerah adalah salah satu komponen pengeluaran pemerintah daerah, yang digunakan untuk mendanai penyelenggaraan urusan pemerintah daerah. Disamping itu juga membiayai penyelenggaraan organisasi perangkat daerah yang mendukung dan menunjang pelaksanaan urusan pemerintahan, organisasi perangkat daerah yang melaksanakan fungsi kewilayahan. Belanja daerah yang direncanakan tersebut dikelompokkan menjadi belanja tidak langsung dan belanja langsung. Belanja tidak langsung merupakan belanja yang dianggarkan tidak terkait secara langsung dengan pelaksanaan program dan kegiatan, sedangkan belanja langsung merupakan belanja yang dianggarkan terkait secara langsung dengan pelaksanaan program dan kegiatan. Sebagai salah satu entitas dari Negara Kesatuan Republik Indonesia, maka kebijakan belanja dalam APBD dipengaruhi pula oleh kebijakan yang berskala nasional dari pemerintah pusat dan kebijakan yang masuk dalam prioritas pembangunan provinsi Kalimantan Barat. Arah

kebijakan belanja daerah pada perubahan APBD Tahun Anggaran 2019 sebagai berikut:

1. Memenuhi belanja wajib dan mengikat dan bersifat mendesak yang harus dipenuhi oleh Pemerintah Daerah setiap tahunnya baik belanja tidak langsung maupun belanja langsung dalam rangka pelayanan kepada masyarakat dengan tetap memperhatikan prioritas pembangunan pemerintah daerah.
2. Merencanakan belanja hibah dan belanja bantuan sosial, belanja bantuan keuangan bersifat khusus kepada desa, belanja tidak terduga, berdasarkan prioritas pembangunan daerah, serta disesuaikan dengan ketersediaan dana dan pemenuhan prioritas kebutuhan belanja urusan wajib.
3. Merencanakan belanja Bantuan Keuangan kepada Desa
4. Merencanakan belanja bunga pinjaman BLUD pada RSUD Ungaran.
5. Menampung anggaran belanja program/kegiatan dalam rangka penyesuaian petunjuk teknis DAK 2019 yang disepakati dengan kementerian teknis, belanja yang bersumber dari Bantuan Keuangan Provinsi Kalimantan Barat Tahun 2019.
6. Menampung penggeseran belanja dalam kegiatan yang sama, yaitu antar obyek belanja dan rincian obyek belanja dalam rangka optimalisasi program dan kegiatan.
7. Mengalokasikan belanja yang bersumber dari SILPA yang bersifat terikat, yaitu sisa Kas BLUD baik RSUD maupun Puskesmas, Sisa Dana BOS, sisa DAK fisik, serta menyesuaikan belanja serta pendapatan yang bersumber dari DAK non fisik dengan memperhitungkan sisa dana tahun 2019.
8. Merencanakan belanja program dan kegiatan untuk pencapaian target Indikator Kinerja Utama tahun 2019.

Sebagai gambaran berikut disajikan Belanja Daerah Kabupaten Sanggau Tahun 2019.

Tabel III.8
Rencana Belanja Daerah Kabupaten Sanggau Tahun 2019

NO	URAIAN	TAHUN 2019		
		Murni	Perubahan	Bertambah/(Berkurang)
1	2	3	4	5
2,1	BELANJA TIDAK LANGSUNG	890.607.857.130,50	918.619.332.000,00	28.011.474.869,50
2.1.1	Belanja Pegawai	596.218.205.005,50	622.272.384.463,00	26.054.179.457,50
2.1.2.	Belanja Hibah	41.367.800.000,00	43.312.800.000,00	1.945.000.000,00
2.1.3	Belanja Bantuan Sosial	4.337.000.000,00	4.337.000.000,00	-
2.1.4	Bagi Hasil kepada Provinsi/Kabupaten/Kota dan Pemerintah Desa	4.076.287.754,00	4.076.287.754,00	-
2.1.5	Bant.Keu kepada Provinsi/Kabupaten/Kota, Pemdes dan Parpol	243.608.564.371,00	243.620.859.783,00	12.295.412,00
2.1.6	Belanja Tidak Terduga	1.000.000.000,00	1.000.000.000,00	-
2.2.	Belanja Langsung	813.158.429.931,50	846.682.567.145,42	33.524.137.213,92
2.2.1	Belanja Pegawai		858.492.118.148	11.809.551.002,58
2.2.2.	Belanja Barang dan Jasa			
2.2.3	Belanja Modal			
	TOTAL BELANJA	1.703.766.287.062,00	1.765.301.899.145,42	61.535.612.083,42
	Surplus/Defisit	- 68.900.504.956,00	- 112.499.344.978,42	- 43.598.840.022,42

3.2.3. Pembiayaan Daerah

Pembiayaan daerah adalah seluruh transaksi keuangan pemerintah daerah, baik penerimaan maupun pengeluaran, yang perlu dibayar atau akan diterima kembali, yang dalam penganggaran pemerintah terutama dimaksudkan untuk menutup defisit dan atau memanfaatkan surplus anggaran. Penerimaan pembiayaan antara lain dapat berasal dari sisa lebih perhitungan anggaran tahun sebelumnya (SiLPA). Sementara pengeluaran pembiayaan antara lain digunakan untuk penyertaan modal (investasi) daerah yang telah ditetapkan dengan Peraturan Daerah. Kebijakan Pembiayaan Daerah pada perubahan APBD Tahun Anggaran 2019, diarahkan sebagai berikut:

1. Kebijakan Pembiayaan Penerimaan

Merencanakan perubahan penerimaan dari Sisa Lebih Perhitungan Anggaran Tahun Anggaran 2018 sebagai salah satu sumber pendanaan pada perubahan APBD Tahun Anggaran 2019, yaitu menambah rencana penggunaan SiLPA yang sudah terpasang pada APBD Tahun Anggaran 2019.

2. Kebijakan Pembiayaan Pengeluaran:

Pembiayaan pengeluaran pada perubahan APBD Tahun 2019 adalah penyertaan modal kepada Bank Kalbar Cabang Sanggau.

Sebagai gambaran pembiayaan daerah, Tabel 3.8. pembiayaan daerah pada perubahan APBD Tahun Anggaran 2019.

Tabel III.9
Rencana Pembiayaan Daerah Kabupaten Sanggau Tahun Anggaran 2019

URAIAN	TAHUN 2019		
	Murni	Perubahan	Bertambah/ (Berkurang)
1	2	3	4
Pembiayaan Daerah			
Penerimaan Pembiayaan Daerah	79.864.504.956,00	135.277.220.510,74	55.412.715.554,74
Sisa Lebih Perhitungan Anggaran Tahun Anggaran Sebelumnya	79.864.504.956,00	135.277.220.510,74	55.412.715.554,74
Pengeluaran Pembiayaan daerah	11.000.000.000,00	13.500.000.000,00	2.500.000.000,00
Penyertaan Modal (investasi)	11.000.000.000,00	13.500.000.000,00	2.500.000.000,00
Pembiayaan Netto	68.864.504.956,00	121.777.220.510,74	52.912.715.554,74
SiLPA Tahun Berkenan	0	0	0

BAB IV

SASARAN DAN PRIORITAS PEMBANGUNAN DAERAH

4.1. Tujuan dan Sasaran Pembangunan

Prioritas Pembangunan Daerah merupakan sekumpulan program yang secara khusus berhubungan dengan pencapaian sasaran pembangunan Daerah, tingkat kemendesakan dan daya ungkit bagi peningkatan kinerja pembangunan daerah. Prioritas pembangunan juga dapat dikategorikan sebagai tujuan operasional dari tujuan strategis daerah berdasarkan pada urgensi daya ungkit pada kesejahteraan dan cakupan pembangunan secara keseluruhan.

Pemerintah Kabupaten Sanggau bertekad mengamankan dan mengawal kebijakan-kebijakan yang sudah dilakukan dalam membangun Kabupaten Sanggau sebagai "**Rumah Kita**" untuk sebuah gerakan dengan mengedepankan "**Bekerja dengan Hati**" serta semangat "**Dompu**" dan "**Gotong Royong**". Sanggau yang maju dan terdepan diwujudkan dengan menjadikan Kabupaten Sanggau untuk Indonesia yang sejati-jatinya "merdeka". Merdeka dari kemiskinan, kebodohan, dan keterbelakangan sebagai upaya agar berdaulat secara politik, berdikari secara ekonomi, dan berkepribadian dalam kebudayaan. Perumusan visi dan misi tentunya disusun dengan memperhatikan isu strategis, lingkungan strategis dan tujuan pembangunan jangka panjang daerah serta Rencana Pembangunan Jangka Menengah Daerah Provinsi Kalimantan Barat.

Dalam menuangkan visi dan misi, juga perlu penguatan kepada setiap pemangku kepentingan semangat patriotisme "**SABANG MERAH**" (Sanggau Bangga Mengukir Sejarah) yang telah dilaksanakan pada periode pembangunan jangka menengah sebelumnya melalui 7 (tujuh) *Brand Images*, yaitu: (1) Sanggau Pintar, (2) Sanggau Sehat, (3) Sanggau Bersih dan Indah, (4) Sanggau Tertib, (5) Sanggau Terang, (6) Sanggau Manjur (Maju Infrastruktur), dan (7) Sanggau Budiman (Berbudaya dan Beriman).

4.1.1. Visi

pembangunan Kabupaten Sanggau 2019–2024 merupakan implementasi visi Bupati dan Wakil Bupati Sanggau Periode 2019–2024 yaitu :

“Sanggau Maju dan Terdepan”

Maju, keadaan yang menunjukkan meningkatnya berbagai indikator pendidikan, kesehatan, ekonomi, sosial dan budaya dengan dukungan ketersediaan infrastruktur dasar, sarana dan prasarana, pelayanan publik yang baik dan pemerintahan daerah yang profesional, transparan, akuntabel dan demokratis berbasis elektronik.

Terdepan, merupakan sebuah kondisi pertumbuhan Indeks Pembangunan Manusia dalam kurun waktu 5 (lima) tahun ke depan menjadikan Kabupaten Sanggau yang bermartabat di Provinsi Kalimantan Barat.

4.1.2. Misi

Untuk mewujudkan Sanggau Maju dan Terdepan, diperlukan misi sebagai suatu yang harus dilaksanakan agar tujuan dapat terlaksana dan berhasil dengan baik. Dalam hal ini misi merupakan pernyataan mengenai hal yang harus dicapai sebagai cerminan pelayanan dan tujuan pembangunan. Dengan demikian misi yang diemban menjawab permasalahan masyarakat, memiliki sasaran publik dan memiliki daya saing yang dapat meyakinkan masyarakat. Adapun misi pembangunan daerah untuk menuju **Sanggau Maju dan Terdepan**, sebagai berikut:

1. Membangun dan meningkatkan infrastruktur, sarana dan prasarana publik yang berkualitas, adil, berkelanjutan dan berwawasan lingkungan.

Misi ini dimaksudkan untuk mempercepat penyediaan infrastruktur dasar meliputi jalan, jembatan, sarana perhubungan, dan telekomunikasi. Selain itu, permukiman yang layak perlu ditingkatkan, sehingga diperlukan penyediaan sarana dan prasarana air bersih, sanitasi, dan listrik. Penyediaan infrastruktur tersebut yang

diorientasikan untuk mendorong peningkatan kegiatan ekonomi, peningkatan kualitas dan kesejahteraan masyarakat. Percepatan pembangunan untuk sejumlah kebutuhan dasar masyarakat mendesak pelaksanaan pembangunannya. Peran serta masyarakat dan swasta dalam kegiatan pembangunan dan penyelenggaraan kebutuhan dasar mutlak diperlukan dalam mengantisipasi keterbatasan anggaran pemerintah.

Penyediaan dan pemerataan akses infrastruktur yang berkualitas tetap berada dalam koridor menjaga kualitas lingkungan hidup sehingga daya dukung dan daya tampung lingkungan hidup dapat tetap terjaga melalui pemanfaatan ruang yang serasi antara penggunaan untuk permukiman, kegiatan sosial ekonomi, dan upaya konservasi. Lingkungan hidup yang sehat mempengaruhi kelangsungan hidup generasi sekarang dan mendatang.

2. Mewujudkan masyarakat yang cerdas, sehat, bermartabat, dan berdaya saing.

Misi ini dimaksudkan untuk meningkatkan kualitas sumber daya manusia melalui peningkatan kualitas pelayanan pendidikan, kesehatan, olahraga, dan sosial. Masyarakat yang cerdas, sehat jasmani dan rohani, bermartabat sebagai manusia yang terpenuhi kesejahteraan sosialnya sehingga memiliki daya saing dalam berperan aktif di semua bidang pembangunan.

3. Meningkatkan taraf hidup masyarakat berbasis ekonomi kerakyatan dan nilai-nilai kearifan lokal.

Misi ini dimaksudkan untuk meningkatkan perekonomian masyarakat dengan basis pemanfaatan potensi sumber daya alam dalam rangka meningkatkan pertumbuhan ekonomi yang berkeadilan. termasuk upaya untuk menurunkan angka kemiskinan serta menurunkan kesenjangan antarkelompok pendapatan. Upaya untuk meningkatkan pertumbuhan ekonomi yang inklusif dan berkelanjutan perlu ditunjang dengan investasi yang diarahkan pada pengembangan investasi yang selaras dengan pengembangan ekonomi hijau (*green economy*).

Pengembangan ekonomi hijau seiring dengan pemberdayaan masyarakat adat agar pembangunan tidak mengakibatkan masyarakat adat mengalami eksklusis sosial karena masyarakat adat kehilangan hak penguasaan atas tanah ulayat. Oleh karena itu, dalam upaya pengentasan kemiskinan maka reforma agraria yang dapat meningkatkan legalisasi lahan dan mendorong pemanfaatannya untuk pemberdayaan masyarakat sekitar hutan dengan basis perhutanan sosial mutlak dilakukan dengan tetap mengedepankan nilai-nilai kearifan lokal.

Kabupaten Sanggau akan maju jika seluruh daerahnya mampu memaksimalkan potensi yang ada. Keberagaman baik dari segi sumber daya alam maupun sosial dan budaya merupakan sebuah modal *competitive advantages* bagi Kabupaten Sanggau untuk maju dan terdepan. Setiap daerah/wilayah pada umumnya memiliki potensi produk yang bisa diangkat dan dikembangkan. Perekonomian masyarakat akan bangkit menjadi perekonomian yang kuat, Tangguh, dan terhormat jika indeks daya saing berada pada tingkat yang tinggi.

4. Meningkatkan tata kelola pemerintahan yang baik.

Misi ini dimaksudkan untuk membangun prinsip-prinsip pokok, pola pikir, sikap, perilaku, budaya, dan pola tindak administrasi yang demokratis, objektif, dan profesional serta pengembangan dan penerapan sistem pertanggungjawaban yang jelas, tepat, teratur, dan efektif dalam rangka menciptakan keadilan dan kepastian hukum dalam penyelenggaraan pemerintahan, pembangunan, dan pelayanan publik. Era baru sistem pemerintahan menginginkan transparansi serta keterbukaan informasi publik. Masyarakat juga menginginkan agar pemerintah dan masyarakat bersifat interaktif dan dialogis serta pemerintah yang responsif, yang cepat merespon keluhan-keluhan yang disampaikan oleh masyarakat. Pemerintah yang terbuka dan profesional akan mampu mendorong partisipasi masyarakat untuk terlibat dari proses pengambilan kebijakan publik sampai dengan membuka ruang yang lebih lebar bagi pengawasan-pengawasan publik.

Sistem pemerintahan berbasis *Information and Communication Technology* (ICT) atau Sistem Pemerintahan Berbasis Elektronik (SPBE) memungkinkan masyarakat untuk berinteraksi dengan birokrasi pemerintahan dengan cara cepat dan tepat. Komunikasi dan konsultasi publik bisa dilakukan secara sistematis melalui kanal-kanal media komunikasi virtual. Demikian pula interaksi dengan masyarakat bisa dilakukan tanpa harus terhalang oleh jarak dan dengan rentang waktu yang lebih cepat. Masyarakat bisa menyampaikan masukan, kritik maupun keluhannya terhadap pelayanan publik secara langsung dengan menggunakan teknologi informasi. Karena birokrasi publik dibentuk dan diadakan untuk melayani masyarakat, sudah seharusnya birokrasi publik lebih banyak berpikir dan bertindak untuk kepentingan masyarakat.

5. Meningkatkan tata kehidupan sosial masyarakat yang harmonis, religius, berbudaya, dan demokratis

Misi ini dimaksudkan untuk membangun tatanan kehidupan sosial yang mengedepankan semangat demokratis dan menjunjung tinggi nilai-nilai hak asasi manusia guna menciptakan masyarakat yang harmonis dengan memperkuat kehadiran nilai-nilai sosial dan keagamaan dalam segala aspek kehidupan masyarakat untuk membentuk manusia yang berkualitas serta bertaqwa kepada Tuhan Yang Maha Esa.

Kabupaten Sanggau adalah daerah yang bercorak majemuk dengan keragaman suku, adat-istiadat, budaya, bahasa, dan agama. Nilai, adat istiadat, kearifan lokal, dan seni budaya yang tumbuh di masyarakat Sanggau mutlak dilestarikan dan dikembangkan sebagai kekayaan budaya yang dapat digunakan untuk membangun relasi sosial yang harmonis, dan memperkuat daya rekat sosial masyarakat sehingga menjadi kekuatan penggerak dan modal dasar pembangunan.

6. Meningkatkan ketentraman dan ketertiban masyarakat.

Misi ini dimaksudkan untuk memberikan perlindungan dan pengayoman, demi terciptanya ketentraman, ketertiban, serta kepastian hukum yang berkeadilan. Dengan demikian, peningkatan harmoni kehidupan sosial, budaya dan politik dapat memenuhi rasa aman, nyaman, dan tertib bagi seluruh warga.

7. Meningkatkan pembangunan berbasis desa dan kawasan perdesaan.

Misi ini dimaksudkan untuk mendorong prakarsa, gerakan, dan partisipasi masyarakat desa untuk pengembangan potensi dan aset desa guna kesejahteraan bersama serta membentuk pemerintahan desa yang profesional, efisien dan efektif, terbuka, serta bertanggung jawab.

8. Meningkatkan percepatan pembangunan wilayah perbatasan yang bersinergi dengan pemerintah provinsi dan pemerintah pusat.

Misi ini dimaksudkan untuk meningkatkan infrastruktur dasar di wilayah perbatasan melalui sinergitas pembangunan wilayah perbatasan yang merupakan beranda depan Negara Kesatuan Republik Indonesia, sesuai dengan kewenangan dalam pengelolaan wilayah perbatasan antarnegara. Kebijakan pemerintah pusat dan daerah, diarahkan untuk meningkatkan kesejahteraan masyarakat di wilayah perbatasan antarnegara.

4.1.2. Tujuan dan Sasaran Pembangunan RPJMD Kabupaten Sanggau Tahun 2019-2024

Tujuan dan sasaran merupakan hasil perumusan capaian strategis yang menunjukkan tingkat kinerja pembangunan tertinggi sebagai dasar penyusunan arsitektur kinerja pembangunan daerah secara keseluruhan. Tujuan dan sasaran pembangunan Kabupaten Sanggau yang dirumuskan berdasarkan pendekatan teknokratik, yaitu dilaksanakan dengan menggunakan metode dan kerangka berpikir ilmiah berdasarkan data dan informasi yang telah digali dan dianalisis pada bab-bab sebelumnya.

Tujuan adalah sesuatu kondisi yang akan dicapai atau dihasilkan dalam jangka waktu 5 (lima) tahun. Perumusan tujuan pembangunan jangka menengah Kabupaten Sanggau secara teknokratik ditempuh dengan menelaah arah kebijakan dan sasaran pokok RPJPD Kabupaten Sanggau, kebijakan pembangunan jangka menengah nasional, dan isu-isu strategis pembangunan Kabupaten Sanggau yang telah ditetapkan pada bab sebelumnya. Selanjutnya, tujuan tersebut dikolaborasi dengan visi dan misi Bupati dan Wakil Bupati Sanggau terpilih untuk menghasilkan rumusan tujuan pembangunan Kabupaten Sanggau sampai dengan tahun 2024.

Pernyataan tujuan yang telah dirumuskan, selanjutnya dijabarkan kedalam sasaran. Sasaran adalah rumusan kondisi yang menggambarkan tercapainya tujuan, berupa hasil pembangunan daerah yang diperoleh dari pencapaian hasil (*outcome*) program perangkat daerah. Sasaran RPJMD selain menerjemahkan tujuan dari visi dan misi kepala daerah terpilih, sekurang-kurangnya berisi sasaran pokok RPJPD periode berkenaan. Hal ini dimaksudkan agar sasaran pembangunan jangka menengah Kabupaten Sanggau merupakan sarana untuk melaksanakan dan sekaligus upaya untuk mewujudkan sasaran pembangunan jangka panjang Kabupaten Sanggau Tahun 2005-2025.

Perumusan tujuan dan sasaran pembangunan jangka menengah Kabupaten Sanggau Periode 2019-2024 selain sebagai penjabaran visi dan misi Kabupaten Sanggau Tahun 2019-2024, juga dilakukan dalam upaya pencapaian arah kebijakan dan sasaran pokok pembangunan jangka panjang Kabupaten Sanggau Tahun 2005-2025 periode berkenaan.

Dalam proses perumusan tujuan dan sasaran pembangunan Kabupaten Sanggau, digunakan pendekatan holistik-tematik dan integratif. Pendekatan holistik-tematik dilaksanakan dengan mempertimbangkan keseluruhan aspek pembangunan serta unsur penting dan strategik yang berperan dalam pencapaian visi dan misi. Sementara pendekatan integratif dilaksanakan dengan menyatukan beberapa kewenangan

untuk merumuskan sasaran pembangunan yang fokus dan terukur dalam upaya pencapaian tujuan pembangunan.

Berdasarkan hasil perumusan, maka penjabaran visi dan misi pembangunan jangka menengah Kabupaten Sanggau Tahun 2019-2024 terdiri dari 9 (sembilan) tujuan dan 26 (dua puluh enam) sasaran. Setiap tujuan dan sasaran pembangunan disertai dengan indikator dan target pembangunan setiap tahun selama 5 (lima) tahun. Adapun tujuan dan sasaran pembangunan jangka menengah Kabupaten Sanggau pada tahun 2019 disajikan pada Tabel V.1 dibawah.

Tabel IV.1
Rumusan Visi, Misi, Tujuan, Sasaran dan Indikator Pembangunan

No	Misi	Tujuan	Indikator Tujuan	Sasaran	Indikator Sasaran	Target Tahun 2019	
1	Membangun dan meningkatkan infrastruktur, sarana dan prasarana publik yang berkualitas, adil, berkelanjutan dan berwawasan lingkungan	1.1. Terwujudnya peningkatan ketersediaan dan kualitas infrastruktur	Indeks Infrastruktur	1.1.1. Meningkatnya pelayanan sarana dan prasarana jalan, perhubungan dan telekomunikasi	Persentase jalan kabupaten dalam kondisi mantap (baik dan sedang)	45,98	
					Persentase ketersediaan sarana perhubungan darat	70,00	
					Persentase layanan telekomunikasi	58,61	
				1.1.2. Meningkatnya ketersediaan sarana dan prasarana permukiman	Rasio rumah layak huni	0,1338	
					Persentase rumah tangga pengguna listrik	73,2	
		1.2. Terwujudnya peningkatan kualitas lingkungan hidup	Indeks Kualitas Lingkungan Hidup (IKLH)	1.2.1. Meningkatnya kualitas air dan udara	Rasio permukiman layak huni	N/A	
					Persentase jumlah sampah yang tertangani	70,00	
				1.2.2. Meningkatnya tutupan lahan	Indeks kualitas air	47,27	
					Indeks kualitas udara	93,65	
				1.2.3. Meningkatnya ketaatan pemanfaatan ruang	Indeks Tutupan Lahan	44,02	
2	Mewujudkan masyarakat yang cerdas, sehat, bermartabat dan berdaya saing	2.1. Terwujudnya pelayanan pendidikan, kesehatan dan sosial yang berkualitas	Indeks Pembangunan Manusia	2.1.1. Meningkatnya kualitas pendidikan	Ketaatan terhadap RTRW	0	
					2.1.2. Meningkatnya kualitas kesehatan	Angka melek huruf	99,34
						Harapan lama sekolah	11,75
						Rata-rata lama sekolah	7,04
				Jumlah pengunjung perpustakaan		85.594	
				2.1.3. Menurunnya Penyandang Masalah Kesejahteraan Sosial (PMKS)	Angka harapan hidup	70,84	
					Jumlah prestasi olahraga	4	
				2.1.4. Meningkatnya kualitas hidup perempuan dan anak	Persentase PMKS yang tertangani	96,30	
					Indeks Pemberdayaan Gender (IDG)	N/A	
				3	Meningkatkan taraf hidup masyarakat berbasis ekonomi kerakyatan dan nilai-nilai kearifan lokal	3.1. Terwujudnya peningkatan dan pemerataan pendapatan masyarakat	Pertumbuhan ekonomi Indeks gini Angka Kemiskinan
Kontribusi sektor pertanian (tanaman pangan) terhadap PDRB	2,77						
Kontribusi sektor pertanian (tanaman hortikultura) terhadap PDRB	0,70						
Kontribusi sektor perikanan terhadap PDRB	0,49						
				Kontribusi sektor pertanian (perkebunan) terhadap PDRB	21,32		

No	Misi	Tujuan	Indikator Tujuan	Sasaran	Indikator Sasaran	Target Tahun 2019	
					Kontribusi sektor pertanian (peternakan) terhadap PDRB	1,45	
					Kontribusi sektor Industri terhadap PDRB	19,38	
					Kontribusi sektor Perdagangan terhadap PDRB	12,10	
					Persentase koperasi aktif	58,87	
					Peningkatan status usaha mikro menjadi usaha kecil	2	
					Pertumbuhan kunjungan wisata	261	
					Luas irigasi kabupaten dalam kondisi baik (ha)	7.555	
					3.1.2. Meningkatnya investasi daerah	Jumlah nilai investasi berskala nasional (PMDN/PMA) (Rp.juta)	7.851.219,91
					3.1.3. Menurunnya angka pengangguran	Tingkat Pengangguran Terbuka (TPT)	3,25
						Persentase wirausaha muda	10
					3.1.4. Meningkatnya kinerja sektor pertanian daerah	Pertumbuhan kepemilikan hak atas tanah oleh masyarakat	0
						Luas wilayah pengakuan hutan adat (ha)	2.840
					3.1.5. Meningkatnya ketahanan pangan masyarakat	Skor Pola Pangan Harapan (PPH)	72,9
						Penguatan cadangan pangan	80,00
4	Meningkatkan tata kelola pemerintahan yang baik	4.1. Terwujudnya kualitas tata kelola pemerintahan yang akuntabel, responsif dan transparan dalam memberikan pelayanan publik	Indeks Reformasi Birokrasi	4.1.1. Meningkatnya akuntabilitas kinerja pemerintah daerah	Predikat akuntabilitas kinerja	CC	
					Kategori nilai LPPD	Tinggi	
					Tingkat Maturitas SPIP	Level 2	
					Tingkat konsistensi antardokumen perencanaan	100,00	
					Persentase pemanfaatan hasil kelitbangan	100,00	
					Persentase pengelolaan arsip pola baru	N/A	
					Cakupan data statistik sektoral Kabupaten Sanggau dalam satu data	61,29	
					Tingkat fasilitasi pelayanan sesuai ketugasan Sekretariat DPRD	100,00	
					4.1.2. Meningkatnya kualitas pengelolaan keuangan daerah	Opini BPK terhadap laporan keuangan	WTP
						Proporsi PAD terhadap pendapatan daerah	6,24
					4.1.3. Meningkatnya Profesionalitas Aparatur Sipil Negara (ASN)	Indeks profesionalitas ASN	75,00
					4.1.4. Meningkatnya kualitas layanan publik	Indeks Penyelenggaraan Pemerintahan Berbasis Elektronik (SPBE)	N/A

No	Misi	Tujuan	Indikator Tujuan	Sasaran	Indikator Sasaran	Target Tahun 2019
					Indeks Kematangan Keamanan Informasi (IKKI)	Level I
					Indeks kepuasan masyarakat	75,00
5	Meningkatkan tata kehidupan sosial masyarakat yang harmonis, religius, berbudaya dan demokratis	5.1. Terwujudnya mentalitas kehidupan sosial yang tertib, tumbuh kembang kerukunan kehidupan beragama dan berbudaya	Persentase warisan budaya benda dan tak benda yang diapresiasi	5.1.1. Meningkatnya kualitas dan revitalisasi budaya dalam perilaku kehidupan sehari-hari yang produktif bagi pengembangan daerah	Tingkat pelestarian nilai seni dan budaya	50,00
			Indeks kerukunan umat beragama	5.1.2. Meningkatnya kualitas kehidupan sosial beragama	Cakupan konflik SARA yang ditangani	100,00
				Rasio tempat ibadah per satuan penduduk	0,00209	
6	Meningkatkan ketentraman dan ketertiban masyarakat	6.1. Terwujudnya kapastian dan penegakan supremasi hukum, serta perlindungan masyarakat	Konflik sosial (Jumlah)	6.1.1. Meningkatnya ketentraman, ketertiban dan keamanan lingkungan	Indeks ketentraman dan Ketertiban	75,00
				6.1.2. Meningkatnya kepatuhan masyarakat terhadap aturan hukum untuk mendukung terciptanya ketertiban sosial dan stabilitas politik	Persentase penegakan PERDA dan PERKADA	80,00
				6.1.3. Meningkatnya kualitas kesiapsiagaan dan ketanggaptanggap darurat bencana	Persentase desa/kelurahan tangguh bencana	3,55
					Tingkat waktu tanggap (<i>response time</i>) daerah layanan Wilayah Manajemen Kebakaran (WМК)	80,00
7	Meningkatkan pembangunan berbasis desa dan kawasan perdesaan	7.1. Terwujudnya penyelenggaraan pemerintahan desa dan pemberdayaan masyarakat desa yang optimal	Jumlah Desa Mandiri	7.1.1. Meningkatnya pemberdayaan masyarakat desa	Persentase desa berstatus swasembada terhadap total desa	3,68
				7.1.2. Meningkatnya kualitas manajemen pemerintahan desa	Persentase tata kelola pemerintahan desa yang baik	55,82
8	Meningkatkan percepatan pembangunan wilayah perbatasan yang bersinergi dengan pemerintah provinsi dan pemerintah pusat	8.1. Terwujudnya peningkatan sarana dan prasarana publik dan permukiman di	Indeks Infrastruktur wilayah perbatasan antarnegara	8.1.1. Meningkatnya sarana dan prasarana publik di wilayah perbatasan antarnegara	Persentase rumah tangga pengguna listrik di wilayah perbatasan antarnegara	68,4
					Persentase jalan kabupaten dan jalan non status dalam kondisi mantap (baik dan sedang) di wilayah perbatasan antarnegara	N/A

No	Misi	Tujuan	Indikator Tujuan	Sasaran	Indikator Sasaran	Target Tahun 2019
		wilayah perbatasan antarnegara			Persentase ketersediaan sekolah pendidikan dasar di wilayah perbatasan antarnegara	60,00
					Persentase ketersediaan Puskesmas dan Pustu di wilayah perbatasan antarnegara	66,67

Tabel IV.2

Strategi dan Arah Kebijakan Pembangunan Daerah Tahun 2019

No	Strategi	Arah Kebijakan Tahun 2019
1	Peningkatan ketersediaan, pemerataan dan aksesibilitas infrastruktur dasar	Membangun dan memantapkan infrastruktur yang berkualitas meliputi pembangunan sarana dan prasarana jalan, jembatan, perhubungan darat, dan telekomunikasi serta infrastruktur pendukung lainnya dengan tetap memperhatikan ruang terbuka hijau berlandaskan tujuan pembangunan berkelanjutan Meningkatkan akses rumah tangga terhadap rumah layak huni yang memenuhi komponen kelayakan terhadap sanitasi, air bersih dan listrik berkelanjutan
2	Pengarusutamaan prinsip-prinsip pembangunan berkelanjutan ke seluruh bidang pembangunan	Menanggulangi kerusakan, rehabilitasi dan memulihkan kerusakan lingkungan hidup Menegakkan hukum di bidang lingkungan hidup
3	Penegakan rencana tata ruang melalui peningkatan efektivitas pengendalian pemanfaatan ruang	Menerapkan mekanisme insentif dan disinsentif, serta sanksi bagi pelanggaran pemanfaatan ruang
4	Peningkatan capaian wajib belajar 9 tahun dan pelaksanaan wajib belajar 12 tahun	Meningkatkan akses layanan pendidikan dasar Meningkatkan penjaminan mutu pendidikan dan profesionalisme pendidik dan tenaga kependidikan yang merata

No	Strategi	Arah Kebijakan Tahun 2019
5	Peningkatan aksesibilitas terhadap pelayanan kesehatan yang berkualitas dan pengembangan budaya berolahraga	<p>Meningkatkan kualitas pelayanan kesehatan dasar dan rujukan yang dilaksanakan oleh Rumah Sakit Umum Daerah dengan Tipe B, puskesmas dan layanan kesehatan lainnya.</p> <p>Meningkatkan kualitas dan ketersediaan tenaga medis dan tenaga kesehatan lainnya secara merata</p> <p>Memperkuat Gerakan Masyarakat Hidup Sehat (Gernas)</p>
6	Peningkatan efektifitas penanganan PMKS	<p>Meningkatkan ketersediaan data PMKS terpilah yang valid dan komprehensif</p> <p>Meningkatkan efektifitas penyaluran bantuan sosial yang akuntabel dan transparan</p>
7	Peningkatan produktivitas dan transformasi struktural keterkaitan hulu-hilir	<p>Meningkatkan produksi pertanian dengan optimalisasi lahan pertanian berkelanjutan</p> <p>Meningkatkan pemanfaatan lahan perikanan budidaya secara berkelanjutan</p>
8	Peningkatan iklim usaha yang kondusif dan kualitas layanan investasi	<p>Meningkatkan ketersediaan data potensi investasi yang valid dan <i>up to date</i></p> <p>Meningkatkan koordinasi dengan pihak terkait guna memberi kepastian peruntukan lahan yang diinginkan calon investor sesuai dengan rencana penggunaan lahan</p> <p>Meningkatkan kualitas pelayanan perizinan kepada calon investor melalui pelayanan perizinan terpadu satu pintu</p>

No	Strategi	Arah Kebijakan Tahun 2019
9	Peningkatan daya saing tenaga kerja dan ketersediaan lapangan kerja layak	<p>Meningkatkan informasi pasar kerja yang andal</p> <p>Meningkatkan kualitas pemuda dengan menyelenggarakan pelayanan kepemudaan yang terintegrasi untuk menumbuhkan wirausaha muda</p>
10	Peningkatan sistem ketahanan pangan mandiri dan berkelanjutan serta perbaikan kualitas konsumsi dan gizi masyarakat	Meningkatkan ketersediaan pangan hasil pertanian
11	Penguatan implementasi reformasi birokrasi untuk pelayanan publik berkualitas	<p>Memperkuat manajemen kualitas layanan dan penerapan inovasi dalam pelayanan publik, antara lain pembentukan Mal Pelayanan Publik dan Sentra Pelayanan Pemberdayaan Terpadu</p> <p>Meningkatkan kualifikasi, kompetensi, kinerja dan disiplin Aparatur Sipil Negara (ASN)</p> <p>Meningkatkan sistem manajemen kinerja yang efektif, andal, dan didukung dengan implementasi sistem integritas yang mapan</p> <p>Meningkatkan pengelolaan keuangan daerah yang andal, efektif dan akuntabel</p>
12	Optimalisasi perlindungan, pengembangan, pemanfaatan, dan pembinaan dalam pemajuan kebudayaan	Meningkatkan pengarusutamaan modal sosial budaya guna menginternalisasikan nilai-nilai budaya dan mendayagunakan kekayaan budaya sebagai kekuatan penggerak dan modal dasar pembangunan daerah untuk mendukung pembangunan nasional
13	Peningkatan toleransi, kesetaraan dan kerjasama antarumat beragama	Meningkatkan pemahaman, pengamalan, dan penghayatan nilai agama bagi para pemeluknya

No	Strategi	Arah Kebijakan Tahun 2019
		Optimalisasi fungsi Forum Kerukunan Umat Beragama (FKUB) sebagai wadah komunikasi dan dialog lintas iman
14	Peningkatan upaya pencegahan dalam memelihara ketentraman, ketertiban dan keamanan lingkungan	Meningkatkan manajemen dan peran serta masyarakat dalam upaya memelihara ketentraman, ketertiban dan keamanan lingkungan
15	Peningkatan kapasitas dan partisipasi masyarakat dalam pembangunan desa	Meningkatkan pemberdayaan masyarakat desa menuju desa mandiri dengan mengedepankan budaya gotong rotong
16	Peningkatan kualitas aparatur pemerintahan desa	Meningkatkan kecakapan aparatur pemerintahan desa dalam pengadministrasian data desa, perencanaan pembangunan desa, serta pengendalian, monitoring dan evaluasi pelaksanaan pembangunan desa
		Meningkatkan transparansi dan akuntabilitas pemanfaatan Dana Desa
17	Peningkatan pengelolaan wilayah perbatasan antarnegara melalui pendekatan kesejahteraan	Meningkatkan koordinasi dengan segenap pemangku kepentingan pengelola perbatasan antarnegara dalam rangka pemenuhan pelayanan dasar

Tabel IV.3

Program Prioritas dan Capaian Indikator Pembangunan Daerah Tahun 2019

Kode	Misi/Tujuan/ Sasaran/Program Pembangunan Daerah	Indikator Kinerja (tujuan/ impact/ outcome)	Kondisi Kinerja Awal (2018)	Capaian Kinerja Program dan Kerangka Pendanaan		Perangkat Daerah Penanggung Jawab
				2019 Perubahan		
				target	Rp	
(1)	(2)	(3)	(4)	(5)	(6)	
	Tujuan 1.1. Terwujudnya peningkatan ketersediaan dan kualitas infrastruktur	Indeks Infrastruktur	n.a	63,00		
	Sasaran 1.1.1. Meningkatnya pelayanan sarana dan prasarana jalan, perhubungan dan telekomunikasi	Persentase jalan kabupaten dalam kondisi mantap (baik dan sedang)	45,98	47,58		
		Persentase ketersediaan sarana perhubungan darat	70,00	75,00		
		Persentase layanan telekomunikasi	58,61	61,92		
	Program Pembangunan Jalan dan Jembatan	Persentase peningkatan jalan dan jembatan kondisi baik	4,5	6,5	83.326.870.950	DBMSDA
		DAK Penugasan				
		DAK Reguler				
	Program Peningkatan Jalan dan Jembatan	Persentase Peningkatan jalan dan jembatan kondisi baik	4,50	6,50		
		Persentase Peningkatan jalan dan jembatan kondisi sedang	39,88	41,88		
		Persentase Peningkatan jalan dan jembatan kondisi rusak ringan	41,46	39,46		
		Persentase Peningkatan jalan dan jembatan kondisi rusak berat	14,16	12,16		
	Program rehabilitasi/ pemeliharaan Jalan dan Jembatan	Persentase jalan dan jembatan kondisi sedang yang di rehabilitasi/ pelihara	39,88	41,88	8.686.726.200	DBMSDA
		Persentase jalan dan jembatan kondisi rusak ringan yang di rehabilitasi/ pelihara	41,46	39,46		
	Program tanggap darurat Jalan dan Jembatan	Persentase perbaikan jalan dan jembatan pada kondisi tanggap darurat	100	100		
	Program Pembangunan Jalan Perkotaan dan Kawasan Tertentu	Jalan perkotaan dan kawasan tertentu yang dipelihara (km)	2	2		
	Program Pembinaan Jasa Konstruksi	Jumlah tenaga kerja konstruksi yang bersertifikat terampil (orang)	275	335		
		Persentase ketersediaan layanan informasi jasa konstruksi tingkat kabupaten pada Sistem Informasi Pembina Jasa Konstruksi (SIPJAKI)	60,00	100		
	Program Peningkatan Pengawasan dan Pengendalian Pekerjaan Umum	Ketersediaan data infrastruktur pekerjaan umum (%)	0	100		
		Ketersediaan dokumen analisa biaya dan HPS PU (%)	0	100		
		Ketersediaan dokumen mutu konstruksi (%)	0	100		
		Ketersediaan dokumen laporan realisasi fisik infrastruktur PU (%)	0	100		
	Program Pembangunan saluran drainase/ gorong-gorong	Persentase ketersediaan drainase/gorong-gorong dalam kondisi baik		55	5.439.240.000	DPCKTRP
	Program Pembangunan turap/talud/brojong	Persentase pengamanan jalan dan jembatan potensi longsor	0	10,00		
	Program Pembangunan sistem informasi/data base jalan dan jembatan	Ketersediaan informasi/data base jalan dan jembatan (%)	100	100	350.380.225	DBMSDA
	Program peningkatan sarana dan prasarana kebinamargaan	Ketersediaan sarana dan prasarana pemeliharaan jalan (%)	100	100	446.851.524	DBMSDA
		Ketersediaan sarana dan prasarana laboratorium kebinamargaan (%)	60	65		
	Program Pembangunan Prasarana dan Fasilitas Perhubungan	Ketersediaan dokumen perencanaan fasilitas perhubungan (%)	100	100	211.747.725	DISHUB
		DAK Afimasi				
	Program Rehabilitasi dan Pemeliharaan Prasarana dan Fasilitas LLAJ	Persentase dermaga kondisi baik	15,00	30,00	64.704.250	DISHUB
		Persentase halte kondisi baik	44,00	44,00		

Kode	Misi/Tujuan/ Sasaran/Program Pembangunan Daerah	Indikator Kinerja (tujuan/ impact/ outcome)	Kondisi Kinerja Awal (2018)	Capaian Kinerja Program dan Kerangka Pendanaan		Perangkat Daerah Penanggung Jawab
				2019 Perubahan		
				target	Rp	
(1)	(2)	(3)	(4)	(5)	(6)	
		Persentase terminal yang berfungsi	46,00	46,00		
		Ketersediaan dermaga (%)	18,00	18,00		
	Program peningkatan pelayanan angkutan	Rasio ijin trayek	1:2.128	1:2.128	754.017.490	DISHUB
		Jumlah orang/barang yang terangkut angkutan umum (orang)	224.247	242.910		
		Jumlah orang/barang melalui dermaga/bandara/terminal per tahun (ton)	5.800	5.875		
	Program peningkatan kelaikan pengoperasian kendaraan bermotor	Persentase kendaraan bermotor yang diuji kelaikan	73,50	70,68	441.296.500	DISHUB
	Sasaran 1.1.2.	Rasio rumah layak huni	0,1338	0,1343		
	Meningkatnya ketersediaan sarana dan prasarana permukiman	Persentase rumah tangga pengguna listrik	73,2	75,4		
		Rasio permukiman layak huni	N/A	0,55		
		Persentase jumlah sampah yang tertangani	70,00	80,00		
	Program Pengembangan Perumahan	Cakupan layanan rumah layak huni yang terjangkau	60	65	355.824.675	DPCKTRP
		Persentase luasan permukiman kumuh di kawasan perkotaan	75	80		
		DAK Afimasi				
	Program Pengembangan Energi, Sumber Daya Mineral dan Air Tanah	Ketersediaan penerangan jalan umum (%)	44,64	55,33		
		Persentase ketersediaan BBM dan LPG bersubsidi	100	100		
		Ketersediaan informasi sumber daya mineral dan air tanah (%)	100	100		
	Program pengelolaan areal pemakaman	Ketersediaan areal pemakaman yang representatif	0	6,70	85.000.000	DINSOSP3AKB
	Program pengembangan kinerja pengelolaan air minum dan air limbah	Persentase penduduk yang memanfaatkan jaringan air bersih	41,06	43,67	9.361.328.000	DPCKTRP
		Persentase rumah tangga bersanitasi	47,17	48,48		
		DAK Reguler				
		DAK Penugasan				
		DAK Afimasi				
	Program pembangunan infrastruktur permukiman perdesaaan (Program pembangunan infrastruktur perdesaaan)	Persentase penduduk dengan akses berkelanjutan terhadap air minum layak pedesaan	35,25	48,20	81.776.962.775	DBMSDA DPCKTRP KEC.KAPUAS
		Persentase jalan/gertak lingkungan pedesaan yang terbangun	51,94	61,39		
		DAK Reguler				
	Program pengendalian banjir	Persentase penanganan kali/ saluran sebagai pengendali banjir	42,00	48,50	4.530.308.700	DBMSDA
	Program Pembangunan saluran drainase / gorong-gorong	Persentase drainase dalam kondisi baik/ pembuangan aliran air tidak tersumbat	29,29	35,64	5.439.240.000	DPCKTRP
	Program Pengembangan Kinerja Pengelolaan Persampahan	Persentase cakupan area pelayanan pengelolaan sampah	28,6	29,9	787.018.181	DINAS LH
	Tujuan 1.2. Terwujudnya peningkatan kualitas lingkungan hidup	Indeks Kualitas Lingkungan Hidup (IKLH)	<i>n.a</i>	60,30		
	Sasaran 1.2.1. Meningkatnya kualitas air dan udara	Indeks kualitas air	47,27	49,02		
		Indeks kualitas udara	93,65	93,66		
	Sasaran 1.2.2. Meningkatnya tutupan lahan	Indeks Tutupan Lahan	44,02	43,75		
	Program Pengendalian Pencemaran dan Perusakan Lingkungan Hidup	Pengaduan masyarakat terkait izin lingkungan, izin PPLH dan PUU LH yang diterbitkan oleh Pemerintah daerah, lokasi usaha dan dampaknya di daerah yang ditangani	100	100	272.803.700	DINAS LH
	Program Perlindungan dan Konservasi Sumber Daya Alam	Persentase cakupan perlindungan dan konservasi sumber daya alam	100	100		

Kode	Misi/Tujuan/ Sasaran/Program Pembangunan Daerah	Indikator Kinerja (tujuan/ impact/ outcome)	Kondisi Kinerja Awal (2018)	Capaian Kinerja Program dan Kerangka Pendanaan		Perangkat Daerah Penanggung Jawab
				2019 Perubahan		
				target	Rp	
(1)	(2)	(3)	(4)	(5)	(6)	
	Program Pengelolaan ruang terbuka hijau (RTH)	Persentase cakupan RTH yang terkelola dengan baik	100	100	549.483.645	DINAS LH
	Sasaran 1.2.3. Meningkatnya ketaatan pemanfaatan ruang	Ketaatan terhadap RTRW	0	0,66		
	Program Perencanaan Tata Ruang	Ketersediaan dokumen RDTR (%)	0	6,67	277.626.980	DPCKTRP
		Ketersediaan dokumen RTBL (%)	0	4,76		
	Program Pemanfaatan Ruang	Jumlah bangunan gedung bersertifikat laik fungsi	0	0		
	Program Pengendalian Pemanfaatan Ruang	Kesesuaian tata ruang Daerah (%)	100	100	392.101.790	DPCKTRP
	Tujuan 2.1. Terwujudnya pelayanan pendidikan, kesehatan dan sosial yang berkualitas	Indeks Pembangunan Manusia	65,50	66,10		
	Sasaran 2.1.1. Meningkatnya kualitas pendidikan	Angka melek huruf	99,34	99,45		
		Harapan lama sekolah	11,75	11,97		
		Rata-rata lama sekolah	7,04	7,16		
		Jumlah pengunjung perpustakaan	85.954	3.000		
	Program Pendidikan Anak Usia Dini	Persentase ketersediaan PAUD/dusun	18,84	20,35	2.875.802.000	DISDIKBUD
		DAK Non Fisik				
	Program Wajib Belajar Pendidikan Sembilan Tahun	Angka Partisipasi Kasar (APK) SD/MI/Paket A	114,45	115,56	109.605.755.202	DISDIKBUD
		Angka Partisipasi Kasar (APK) SMP/MTs/Paket B	96,94	97,55		
		Sekolah pendidikan SD/MI kondisi ruang kelas baik	81,62	82,10		
		Sekolah pendidikan SMP/MTs kondisi ruang kelas baik	82,83	83,67		
		DAK SD				
		DAK SMP				
	Program Pendidikan Non Formal	Persentase Pusat Kegiatan Belajar Masyarakat (PKBM) yang terbentuk dan aktif	57,14	71,43	1.800.730.100	DISDIKBUD
		Tingkat kelulusan peserta Pusat Kegiatan Belajar Masyarakat (PKBM) (%)	100	100		
	Program Peningkatan Mutu Pendidik dan Tenaga Kependidikan	Guru SD/MI yang memenuhi kualifikasi S1/ D-IV	86,65	89,32	1.720.604.600	DISDIKBUD
		Guru SMP/MTs yang memenuhi kualifikasi S1/ D-IV	89,81	91,85		
		Persentase Guru SD/MI yang bersertifikasi	80,49	83,28		
		Persentase Guru SMP/MTs yang bersertifikasi	70,83	75,00		
	Program Manajemen Pelayanan Pendidikan	Ketersediaan layanan sistem informasi data pendidikan (%)	100	100	8.365.033.066	DISDIKBUD SETDA
		Ketersediaan dokumen perencanaan dan pelaporan bidang pendidikan (%)	100	100		
	Program Pengembangan Budaya Baca dan Pembinaan Perpustakaan	Jumlah rata-rata pengunjung perpustakaan/tahun	3.000	3.000	213.417.850	DKP
		Koleksi buku yang tersedia di perpustakaan daerah	78.905	100		
	Program Fasilitas Pendidikan Menengah dan Tinggi	Jumlah penerima beasiswa utusan daerah (orang)	909	123		

Kode	Misi/Tujuan/ Sasaran/Program Pembangunan Daerah	Indikator Kinerja (tujuan/ impact/ outcome)	Kondisi Kinerja Awal (2018)	Capaian Kinerja Program dan Kerangka Pendanaan		Perangkat Daerah Penanggung Jawab
				2019 Perubahan		
				target	Rp	
(1)	(2)	(3)	(4)	(5)	(6)	
	Sasaran 2.1.2.	Angka harapan hidup	70,84	70,94		
	Meningkatnya kualitas kesehatan	Jumlah prestasi olahraga	4	6		
	Program Obat dan Perbekalan Kesehatan	Persentase ketersediaan obat dan BMHP	90,00	90,00	7.077.893.500	DINKES
		DAK Reguler				
		DAK Non Fisik				
	Program Upaya Kesehatan Masyarakat	Indek Keluarga Sehat	0,09	0,50	24.882.222.631	DINKES
		DAK Non Fisik				
	Program Pengawasan Obat dan Makanan	Cakupan TPM yang memenuhi syarat kesehatan	60,57	67,00	172.659.750	DINKES
		Persentase rekomendasi hasil POM yang ditindaklanjuti	100	100		
	Program Promosi Kesehatan dan Pemberdayaan masyarakat	Persentase Rumah Tangga ber PHBS	77,79	80,00	594.656.415	DINKES
	Program Perbaikan Gizi Masyarakat	Cakupan Balita Gizi Buruk mendapat perawatan (%)	100	100	1.154.032.500	DINKES
		DAK Penugasan				
	Program Pengembangan Lingkungan Sehat	Desa ber ODF	3	3	315.954.800	DINKES
	Program Pencegahan dan Penanggulangan Penyakit Menular	Cakupan desa/kelurahan universal Child Immunization (UCI) (%)	60,00	70,00	3.662.394.770	DINKES
		Prevalensi HIV/AIDS (persen) dari total populasi	0,0045	0,50		
		Tingkat prevalensi Tuberkulosis (per 100.000 penduduk)	94	225		
		Cakupan penemuan dan penanganan penderita penyakit DBD	100	100		
	Program Standarisasi Pelayanan Kesehatan	Puskesmas terakreditasi	12	19	5.353.530.200	DINKES RSUD M.Th. Djaman
		Persentase pelayanan kesehatan Rumah Sakit yang memenuhi standar	20,00	75,00		
		DAK Non Fisik				
	Program Pelayanan Kesehatan Penduduk Miskin	Cakupan pelayanan kesehatan dasar masyarakat miskin (%)	100	100	15.781.319.950	DINKES RSUD M.Th. Djaman
		Cakupan pelayanan kesehatan rujukan masyarakat miskin (%)	90,00	100		
	Program pengadaan, peningkatan dan perbaikan sarana dan prasarana puskesmas/puskesmas pembantu dan jaringannya	Persentase Puskesmas yang representatif	63,16	73,68	9.586.708.538	DINKES
		Persentase Pustu sesuai standar	46,15	50,55		
		Jumlah Poskesdes	167	167		
		DAK Reguler				
		DAK Penugasan				
	Program pengadaan, peningkatan sarana dan prasarana rumah sakit/rumah sakit jiwa/rumah sakit paru-paru/rumah sakit mata	Kelas Rumah Sakit M.Th. Djaman	C	C	49.514.847.850	DINKES RSUD M.Th. Djaman
		DAK Penugasan				
	Program pemeliharaan sarana dan prasarana rumah sakit/rumah sakit jiwa/rumah sakit paru-paru/rumah sakit mata	Ketersediaan sarana dan prasarana Rumah Sakit dalam kondisi baik (%)	90,00	90,00	1.555.116.220	RSUD M.Th. Djaman
	Program Kemitraan peningkatan pelayanan kesehatan	Persentase calon jemaah haji yang diperiksa kesehatan dan divaksinasi sesuai standar	100	100	119.947.500	DINKES
	Program peningkatan pelayanan kesehatan anak balita	Persentase anak balita yang mendapat pelayanan kesehatan sesuai standar	70,36	76,29	143.368.000	DINKES
	Program peningkatan pelayanan kesehatan lansia	Persentase Lansia yang mendapat pelayanan kesehatan sesuai standar	58,30	66,70	225.328.000	DINKES

Kode	Misi/Tujuan/ Sasaran/Program Pembangunan Daerah	Indikator Kinerja (tujuan/ impact/ outcome)	Kondisi Kinerja Awal (2018)	Capaian Kinerja Program dan Kerangka Pendanaan		Perangkat Daerah Penanggung Jawab
				2019 Perubahan		
				target	Rp	
(1)	(2)	(3)	(4)	(5)	(6)	
	Program peningkatan keselamatan ibu melahirkan dan anak	Cakupan kunjungan Ibu hamil K4 (%)	76,72	79,78	3.653.508.500	DINKES
		Cakupan pelayanan nifas (%)	70,89	76,71		
		Cakupan neonatus dengan komplikasi yang ditangani (%)	76,10	80,88		
		DAK Non Fisik				
	Program Pengadaan, Peningkatan, Sarana dan Prasarana Rumah Sakit Temenggung Gergaji	Kelas Rumah Sakit Temenggung Gergaji	D-	D-		
	Program Penyelenggaraan Jaminan Kesehatan Nasional	Cakupan Peserta JKN yang terlayani	100	100		
	Program Keluarga Berencana	Persentase pasangan usia subur (PUS) menjadi peserta kb aktif	63,73	66,23	6.228.619.100	DINSOSP3AKB
		DAK Reguler				
		DAK Non Fisik				
	Program Kesehatan Reproduksi Remaja	Cakupan remaja yang mengikuti advokasi KIE (%)	0,21	0,42	254.985.450	DINSOSP3AKB
	Program pelayanan kontrasepsi	Persentase peserta KB MKJP	12,33	2,87	180.000.000	DINSOSP3AKB
	Program pembinaan peran serta masyarakat dalam pelayanan KB/KR yang mandiri	Cakupan Kelompok Bina Keluarga yang dibina (%)	27,63	22,37	380.373.650	DINSOSP3AKB
	Program Pengembangan Kebijakan dan Manajemen Olahraga	Persentase organisasi keolahragaan yang dibina	100	100		
	Program Pembinaan dan Pemasyarakatan Olahraga	Persentase atlet muda yang dibina	6	21	1.594.457.502	DISPORAPAR SETDA
	Program Peningkatan Sarana dan Prasarana Olahraga	Persentase Gedung olahraga milik pemerintah Daerah yang representatif	40,00	60,00		
	Sasaran 2.1.3. Menurunnya Penyandang Masalah Kesejahteraan Sosial (PMKS)	Persentase PMKS yang tertangani	96,30	96,90		
	Program Pemberdayaan Fakir Miskin, Komunitas Adat Terpencil (KAT) dan Penyandang Masalah Kesejahteraan Sosial (PMKS) Lainnya	Cakupan pemberdayaan fakir miskin, Komunitas Adat Terpencil (KAT) dan PMKS lainnya	96,30	96,90	1.082.065.248	DINSOSP3AKB RSUD M.Th. Djaman
	Program Pelayanan dan Rehabilitasi Kesejahteraan Sosial	Cakupan pelayanan dan rehabilitasi kesejahteraan sosial	100	100	3.520.069.393	DINSOSP3AKB RSUD M.Th. Djaman
	Program pembinaan para penyandang disabilitas, ODGJ dan trauma	Persentase penyandang disabilitas dan trauma yang tertangani	100	100	223.472.200	DINSOSP3AKB
		Persentase ODGJ yang difasilitasi	100	100		
	Program pembinaan panti asuhan/ panti jompo	Persentase Panti Asuhan yang mendapat pembinaan	100	100	298.802.000	DINSOSP3AKB
	Program Pemberdayaan Kelembagaan Kesejahteraan Sosial	Persentase Lembaga Kesejahteraan Sosial yang dibina	25,00	25,00	140.000.000	DINSOSP3AKB
	Program Rehabilitasi Rumah Tidak Layak Huni	Cakupan rumah tidak layak huni yang direhabilitasi	4,31	23,05		
	Sasaran 2.1.4. Meningkatnya kualitas hidup perempuan dan anak	Indeks Pemberdayaan Gender (IDG)	n/a	61,35		
		Indeks Pembangunan Gender (IPG)	n/a	80,55		
	Program keserasian kebijakan peningkatan kualitas Anak dan Perempuan	Persentase jumlah desa yang memiliki komitmen terhadap KLA	15,98	32,54		
		Rasio KDRT	0,235	0,0221		
		Rasio Trafficking	0,004	0,004		
	Program Penguatan Kelembagaan Pengarusutamaan Gender dan Anak	Persentase penyelesaian tindak kekerasan terhadap perempuan dan anak	100	100	884.772.500	DINSOSP3AKB
	Program Peningkatan peran serta dan kesetaraan gender dalam pembangunan	Persentase kegiatan perempuan dan anak yang difasilitasi	100	100	1.221.996.350	DINSOSP3AKB

Kode	Misi/Tujuan/ Sasaran/Program Pembangunan Daerah	Indikator Kinerja (tujuan/ impact/ outcome)	Kondisi Kinerja Awal (2018)	Capaian Kinerja Program dan Kerangka Pendanaan		Perangkat Daerah Penanggung Jawab
				2019 Perubahan		
				target	Rp	
(1)	(2)	(3)	(4)	(5)	(6)	
	Tujuan 3.1. Terwujudnya peningkatan dan pemerataan pendapatan masyarakat	Pertumbuhan ekonomi	5,11	5,23		
		Indeks gini	0,314	0,314		
		Angka Kemiskinan	4,35	4,26		
	Sasaran 3.1.1. Meningkatnya pertumbuhan PDRB	Kontribusi sektor pertanian (tanaman pangan) terhadap PDRB	2,77	2,85		
		Kontribusi sektor pertanian (tanaman hortikultura) terhadap PDRB	0,70	0,72		
		Kontribusi sektor perikanan terhadap PDRB	0,49	0,50		
		Kontribusi sektor pertanian (perkebunan) terhadap PDRB	21,32	21,35		
		Kontribusi sektor pertanian (peternakan) terhadap PDRB	1,45	1,47		
		Kontribusi sektor Industri terhadap PDRB	19,38	19,32		
		Kontribusi sektor Perdagangan terhadap PDRB	12,10	12,13		
		Persentase koperasi aktif	58,87	59,64		
		Peningkatan status usaha mikro menjadi usaha kecil	2	3		
		Pertumbuhan kunjungan wisata	26,10	42,80		
		Luas irigasi kabupaten dalam kondisi baik (ha)	7.555	7.631		
	Program Peningkatan Kesejahteraan Petani	Persentase kelompok petani kebun yang bermitra dengan perusahaan	1,13	3,39	323.916.800	DKPTPHP DISBUNNAK
		Persentase Lembaga Ekonomi Masyarakat (LEM) yang dibina	100	100		
	Program Peningkatan Ketahanan Pangan Pertanian/Perkebunan	Pertumbuhan produksi tanaman pangan utama (%)	3,20	3,04	13.257.321.550	DKPTPHP DISBUNNAK
		DAK Reguler				
	Program peningkatan Pemasaran hasil produksi pertanian/perkebunan	Persentase kecamatan yang terfasilitasi prasarana dan sarana pasar tani produk lokal daerahmatan	0	20,00	349.000.000	DKPTPHP DISBUNNAK
		Nilai investasi perkebunan (juta Rp.)	9.295.070	9.305.810		
		Nilai investasi peternakan (juta Rp.)	101.458	101.938		
	Program peningkatan penerapan teknologi pertanian	Persentase kelompok Tani terlatih teknologi pertanian	14,00	31,20	155.600.000	DKPTPHP
	Program peningkatan produksi pertanian	Pertumbuhan produksi tanaman Strategis Hortikultura (Cabe)	0	10,00	500.000.000	DKPTPHP
	Program pemberdayaan penyuluh pertanian lapangan	Cakupan bina kelompok petani (%) dari 1.709 kelompok tani	73,50	73,90	2.982.524.000	DKPTPHP
		DAK Reguler				
	Program pencegahan dan penanggulangan penyakit ternak	Bebas Penyakit Ternak (%)	100	100	900.000.000	DISBUNNAK
	Program peningkatan produksi hasil peternakan	Persentase peternak yang di bina	55	60	150.000.000	DISBUNNAK
	Program Peningkatan Produksi Perkebunan	Persentase tanaman perkebunan yang dikembangkan	76,15	80,13	1.280.413.000	DISBUNNAK
		Persentase tanaman perkebunan yang diremajakan	5,13	5,43		
		Persentase ketersediaan benih/bibit tanaman perkebunan	30,00	40,00		
		Persentase penerapan ISPO dan RSPO	29,03	35,04		
		Persentase usaha perkebunan yang dibina	100	100		

Kode	Misi/Tujuan/ Sasaran/Program Pembangunan Daerah	Indikator Kinerja (tujuan/ impact/ outcome)	Kondisi Kinerja Awal (2018)	Capaian Kinerja Program dan Kerangka Pendanaan		Perangkat Daerah Penanggung Jawab
				2019 Perubahan		
				target	Rp	
(1)	(2)	(3)	(4)	(5)	(6)	
	Program Peningkatan Mutu Hasil Perkebunan	Rata-rata kadar kering karet (%)	40,00	44,00		
	Program Evaluasi dan Pengendalian Perkebunan dan Peternakan	Ketersediaan data dan laporan (%)	100	100		
	Program pengembangan budidaya perikanan	Pertumbuhan Produksi perikanan budidaya (%)	8,30	2,10	155.200.000	DKPPTPHP
	Program pengembangan perikanan tangkap	Pertumbuhan Produksi perikanan tangkap (%)	6,20	6,00	90.000.000	DKPPTPHP
	Program optimalisasi pengelolaan dan pemasaran produksi perikanan	Persentase kelompok nelayan yang dibina	8,57	14,29	115.000.000	DKPPTPHP
	Program pengembangan kawasan budidaya laut, air payau dan air tawar	Persentase sarana budidaya pada kawasan air tawar yang difasilitasi	9,90	22,20	709.360.000	DKPPTPHP
	Program pengadaan sarana dan prasarana pemberdayaan usaha kecil masyarakat perikanan	Persentase sarana dan prasarana pemberdayaan usaha kecil masyarakat kelautan dan perikanan yang terfasilitasi melalui DAK	12,00	17,30	835.317.000	DKPPTPHP
	Program Pengembangan Industri Kecil dan Menengah	Persentase IKM yang dibina	25,50	27,00	435.300.375	DISPERINDAGKOP UM
		Persentase industri kecil berstatus formal	46,70	50,00		
	Program Perlindungan Konsumen dan pengamanan perdagangan	Ketersediaan data UDKM	100	100	723.805.025	DISPERINDAGKOP UM
		Cakupan alat UTTP yang ditera dan ditera ulang	1,97	11,84		
	Program Peningkatan dan Pengembangan Ekspor	Persentase SVLK yang difasilitasi	3,85	3,85	132.925.150	DISPERINDAGKOP UM
	Program Peningkatan Efisiensi Perdagangan Dalam Negri	Daya tampung pasar terhadap pedagang (%)	85,61	88,02	4.423.574.600	DISPERINDAGKOP UM
		Ketersediaan data alat UTTP (%)	100	100		
		Jumlah produk unggulan daerah yang dipromosikan	4	5		
		DAK Penugasan				
	Program Pembinaan pedagang kaki lima dan asongan	Persentase Pedagang Kaki Lima dan Asongan yang dibina (%)	100	100		
	Program Pengembangan Sistem Pendukung Usaha Bagi Usaha Mikro Kecil Menengah	Persentase koperasi yang dibina	16,71	33,42	71.795.750	DISPERINDAGKOP UM
		Persentase koperasi sehat	15,00	17,00		
	Program Peningkatan Kualitas Kelembagaan Koperasi Berprestasi	Persentase Usaha Mikro yang dibina	19,00	22,00	270.641.100	DISPERINDAGKOP UM
		DAK Non Fisik				
	Program Pengembangan Pemasaran Pariwisata	Persentase event promosi pariwisata yang diikuti	41,00	50,00	433.580.000	DISPORAPAR
		DAK Non Fisik				
	Program Pengembangan Destinasi Pariwisata	Persentase usaha pariwisata yang distandarisasi	54,00	66,00	3.566.348.000	DISPORAPAR
		DAK Reguler				
		DAK Non Fisik				
	Program Pengembangan Kemitraan	Persentase SDM Pariwisata yang dibina	45,68	55,17		
		DAK Non Fisik				
	Program pengembangan dan pengelolaan jaringan irigasi, rawa dan jaringan pengairan lainnya	Panjang jaringan irigasi terpelihara (m)	61.492	76.592	15.709.343.925	DBMSDA DPCKTRP

Kode	Misi/Tujuan/ Sasaran/Program Pembangunan Daerah	Indikator Kinerja (tujuan/ impact/ outcome)	Kondisi Kinerja Awal (2018)	Capaian Kinerja Program dan Kerangka Pendanaan		Perangkat Daerah Penanggung Jawab
				2019 Perubahan		
				target	Rp	
(1)	(2)	(3)	(4)	(5)	(6)	
		Persentase jaringan irigasi dalam kondisi baik	78,71	79,10		
		DAK Penugasan				
	Program Pengendalian Inflasi Daerah	Persentase rekomendasi TPID yang ditindaklanjuti	80,00	82,40	112.239.500	SETDA
	Program Pengembangan Badan Usaha Milik Daerah (BUMD)	Nilai kinerja BUMD	48,60	49,00	261.350.350	SETDA
	Program Peningkatan Perekonomian Daerah	Persentase rekomendasi bidang perkebunan, pertanian, pertambangan, kehutan dan lingkungan hidup yang ditindaklanjuti	85,71	86,00		
		Persentase keikutsertaan Pemerintah daerah pada agenda promosi	62,50	63,00		
	Sasaran 3.1.2. Meningkatnya investasi daerah	Jumlah nilai investasi berskala nasional (PMDN/PMA) (Rp.juta)	7.851.219,91	8.518.573,60		
	Program Peningkatan Promosi dan Kerjasama Investasi	Persentase perusahaan yang menyampaikan LKPM	80,00	80,00	307.560.100	DPMPTSP
	Program Peningkatan Kapasitas Pelayanan Perizinan dan Non Perizinan	Persentase layanan perizinan dan non perizinan tepat waktu	85,00	85,00	614.973.950	DPMPTSP
		Persentase layanan pengaduan yang ditindaklanjuti	100	100		
	Sasaran 3.1.3. Menurunnya angka pengangguran	Tingkat Pengangguran Terbuka (TPT)	3,25	3,23		
		Persentase wirausaha muda	10	11		
	Program Peningkatan Kualitas dan Produktivitas Tenaga Kerja	Persentase pencari kerja terdaftar yang memiliki sertifikat kompetensi	16	64	147.752.450	DISNAKERTRANS
	Program Peningkatan Kesempatan Kerja	Persentase tenaga kerja yang terserap, dan mandiri/perusahaan	12	12	276.253.500	DISNAKERTRANS
	Program Perlindungan Pengembangan Lembaga Ketenagakerjaan	Persentase Pekerja Migran Indonesia bermasalah yang ditangani	100	100	289.987.100	DISNAKERTRANS
		Persentase hubungan industrial yang harmonis antara perusahaan dan pekerja.	100	100		
	Program Pengembangan Wilayah Transmigrasi	Persentase calon transmigran yang ditempatkan	79,34	79,34	453.702.700	DISNAKERTRANS
	Program peningkatan upaya penumbuhan kewirausahaan dan kecakapan hidup pemuda	Persentase wirausaha muda yang dibina dan di fasilitasi	10,00	11,00		
	Sasaran 3.1.4. Meningkatnya kinerja sektor pertanahan daerah	Pertumbuhan kepemilikan hak atas tanah oleh masyarakat	0	20,00		
		Luas wilayah pengakuan hutan adat (ha)	2.840	3.022,09		
	Program Penataan penguasaan, pemilikan, penggunaan dan pemanfaatan tanah	Persentase kepemilikan hak tanah oleh masyarakat yang difasilitasi	0	20	834.573.560	DPCKTRP
		Persentase tanah pemerintah daerah yang disertifikasi	95,38	97,71		
	Sasaran 3.1.5. Meningkatnya ketahanan pangan masyarakat	Skor Pola Pangan Harapan (PPH)	72,9	73,6		
		Penguatan cadangan pangan	80,00	80,00		
	Program Peningkatan Ketahanan Pangan pertanian	Ketersediaan pangan utama	119.771	127.760	13.257.321.550	DKPTPHP DISBUNNAK
		Pengawasan dan pembinaan keamanan pangan	100	100		

Kode	Misi/Tujuan/ Sasaran/Program Pembangunan Daerah	Indikator Kinerja (tujuan/ impact/ outcome)	Kondisi Kinerja Awal (2018)	Capaian Kinerja Program dan Kerangka Pendanaan		Perangkat Daerah Penanggung Jawab
				2019 Perubahan		
				target	Rp	
(1)	(2)	(3)	(4)	(5)	(6)	
	Tujuan 4.1. Terwujudnya kualitas tata kelola pemerintahan yang akuntabel, responsif dan transparan dalam memberikan pelayanan publik	Indeks Reformasi Birokrasi	n.a	70,00		
	Sasaran 4.1.1. Meningkatnya akuntabilitas kinerja pemerintah daerah	Predikat akuntabilitas kinerja	CC	CC		
		Kategori nilai LPPD	Tinggi	Tinggi		
		Tingkat Maturitas SPIP	Level 2	Level 2		
		Tingkat konsistensi antardokumen perencanaan	100,00	100,00		
		Persentase pemanfaatan hasil kelibangan	100,00	100,00		
		Persentase pengelolaan arsip pola baru	N/A	10,00		
		Cakupan data statistik sektoral Kabupaten Sanggau dalam satu data	61,29	100,00		
		Tingkat fasilitasi pelayanan sesuai ketugasan Sekretariat DPRD	100,00	100,00		
	Program peningkatan sistem pelaporan capaian kinerja dan keuangan pemerintah daerah	Cakupan pendampingan penyusunan LAKIP (%)	100	100	732.630.340	SETDA
	Program pembinaan pelaksanaan pembangunan	Persentase tertib administrasi penyelenggaraan pembangunan daerah	60,00	70,00		
	Program peningkatan pelayanan kedinasan kepala daerah/ wakil kepala daerah	Layanan Kedinasan kepala daerah/ wakil kepala daerah	100	100	7.038.856.598	SETDA
	Program Penataan Peraturan Perundang-undangan	Persentase produk hukum daerah yang terfasilitasi	100	100	2.172.911.675	SETDA SETDPRD
		Ketersediaan informasi produk hukum daerah (%)	100	100		
		Persentase perkara Perdata dan TUN Pemerintah daerah yang difasilitasi	100	100		
	Program Penataan Daerah Otonomi Baru	Ketersediaan data pendukung LPPD dan LKPJ	100	100	2.983.568.000	SETDA
		Jumlah perayaan hari besar nasional dan daerah yang difasilitasi	4	4		
		Jumlah kecamatan dan kelurahan yang dimekarkan	0	0		
		Persentase penetapan dan penegasan segmen batas wilayah administrasi antar daerah	0	33,33		
		Persentase penetapan dan penegasan segmen batas wilayah administrasi antar kecamatan	28,00	44,00		
		Persentase penetapan dan penegasan batas wilayah administrasi kelurahan	0	100		
		Ketersediaan data dan informasi pembakuan nama rupa bumi unsur warisan budaya dan fasilitas umum (%)	0	20,00		
	Program Peningkatan Kehumasan Daerah	Persentase kegiatan Kepala Daerah dan Wakil Kepala Daerah yang di dokumentasikan	100	100		
	Program Penyelenggaraan Keprotokolan Daerah	Persentase layanan keprotokolan	100	100	660.791.310	
	Program pengadaan barang / jasa	Persentase layanan tender/seleksi pengadaan barang/jasa pemerintah dan pengelolaan arsip dokumen hasil tender/seleksi	100	100		
	Program Peningkatan Kerjasama Antar Pemerintah Daerah	Persentase kerjasama antar daerah yang difasilitasi	100	100	391.631.768	SETDA

Kode	Misi/Tujuan/ Sasaran/Program Pembangunan Daerah	Indikator Kinerja (tujuan/ impact/ outcome)	Kondisi Kinerja Awal (2018)	Capaian Kinerja Program dan Kerangka Pendanaan		Perangkat Daerah Penanggung Jawab
				2019 Perubahan		
				target	Rp	
(1)	(2)	(3)	(4)	(5)	(6)	
	Program peningkatan sistem pengawasan internal dan pengendalian pelaksanaan kebijakan KDH	Persentase jumlah obyek pemeriksaan yang menjadi sasaran regular dan kinerja	22,77	26,79	80.115.675	INSPEKTORAT SETDA
	Program peningkatan profesionalisme tenaga pemeriksa dan aparaturnya	Persentase aparaturnya yang bersertifikat auditor dan P2UPD Pratama	76,47	82,35	170.000.000	INSPEKTORAT
		Persentase aparaturnya yang bersertifikat auditor dan P2UPD Pratama ke Muda	0	42,86		
		Persentase aparaturnya yang bersertifikat auditor Muda ke Madya	0	0		
		Persentase Aparatur Pengawas mengikuti Diklat Keahlian/ Keterampilan/ Substansi	58,82	82,35		
	Program penataan dan penyempurnaan kebijakan sistem dan prosedur pengawasan	Persentase perangkat daerah yang telah menerapkan SPIP pada level 3	0	13,95		
	Program perencanaan pembangunan daerah	Ketersediaan dokumen perencanaan pembangunan daerah tepat waktu (%)	100	100		
	Program perencanaan pembangunan ekonomi	Persentase perencanaan pembangunan Ekonomi tersusun dengan baik	100	100	570.902.000	BAPPEDA
	Program perencanaan sosial budaya	Persentase perencanaan pembangunan sosial budaya tersusun dengan baik	100	100	807.135.000	BAPPEDA
	Program perencanaan prasarana wilayah dan sumber daya alam	Persentase perencanaan pembangunan prasarana wilayah dan sumber daya alam tersusun dengan baik	100	100	1.505.543.320	BAPPEDA
	Program Penelitian dan Pengembangan	Persentase hasil kelitbangan yang ditindaklanjuti	100	100	186.743.500	BAPPEDA
		Persentase perangkat daerah yang difasilitasi dalam penerapan inovasi daerah.	41,86	62,2		
	Program perbaikan sistem administrasi kearsipan	Persentase Perangkat Daerah yg mengelola arsip sesuai standar	0	18,60	298.910.000	DKP
	Program penyelamatan dan pelestarian dokumen/arsip daerah	Jumlah dokumen/arsip daerah yang diselamatkan dan dilestarikan	5.224	1.000	241.146.000	DKP
	Program pemeliharaan rutin/berkala sarana dan prasarana kearsipan	Persentase kondisi fisik dan informasi arsip	10,00	15,00	42.060.000	DKP
	Program peningkatan kualitas pelayanan informasi	Persentase pelayanan informasi arsip	30,00	40,00	77.890.000	DKP
	Program Penyelenggaraan Statistik Sektoral	Tingkat ketersediaan sistem data dan statistik yang terintegrasi (%)	85,00	100		
	Program peningkatan kapasitas lembaga perwakilan rakyat daerah	Persentase layanan dan fasilitasi peningkatan kapasitas anggota DPRD	100	100	16.864.047.238	SETDPRD
	Program Peningkatan Kualitas Pelayanan Informasi Publik	Ketersediaan dokumen dan publikasi kegiatan Pimpinan, anggota dan Sekretariat DPRD (%)	100	100	1.738.791.932	DISKOMINFO SETDA SETDPRD
		Persentase kerjasama dengan Media massa	45,45	45,45		
	Program Fasilitasi Penganggaran dan Pengawasan	Persentase penyelesaian dokumen anggaran tepat waktu	100	100		
		Persentase penyelesaian hasil pengawasan kinerja pemerintah daerah tepat waktu	100	100		
	Program Penataan Peraturan Perundang-Undangan	Ketersediaan informasi Peraturan Perundang-undangan (%)	100	100	2.172.911.675	SETDA SET DPRD
	Program Pembangunan/ Peningkatan Sarana dan Prasarana Pemerintah/Umum	Tingkat ketersediaan gedung kantor pemerintah yang representatif	47,73	56,82	21.195.727.251	DPCKTRP
		Tingkat ketersediaan rumah adat kecamatan	6,70	10,70		
	Program peningkatan dan pengembangan capaian kinerja dan keuangan perangkat daerah	Ketersediaan dokumen perencanaan perangkat daerah (%)	100	100	4.851.691.524	DBMSDA DPCKTRP

Kode	Misi/Tujuan/ Sasaran/Program Pembangunan Daerah	Indikator Kinerja (tujuan/ impact/ outcome)	Kondisi Kinerja Awal (2018)	Capaian Kinerja Program dan Kerangka Pendanaan		Perangkat Daerah Penanggung Jawab
				2019 Perubahan		
				target	Rp	
(1)	(2)	(3)	(4)	(5)	(6)	
						DKPTPHP SETDA SET DPRD BPKAD BAPENDA
		Ketersediaan laporan kinerja perangkat daerah (%)	100	100		
		Ketersediaan laporan keuangan dan aset perangkat daerah (%)	100	100		
	Sasaran 4.1.2. Meningkatnya kualitas pengelolaan keuangan daerah	Opini BPK terhadap laporan keuangan	WTP	WTP		
		Proporsi PAD terhadap pendapatan daerah	6,24	6,21		
	Program peningkatan pengembangan sistem pelaporan capaian kinerja dan keuangan Daerah	Persentase pemenuhan laporan capaian kinerja keuangan yang tepat waktu	100	100	4.851.691.524	DBMSDA DPCKTRP DKPTPHP SETDA SET DPRD BPKAD BAPENDA
	Program peningkatan dan pengembangan pengelolaan keuangan daerah	Persentase laporan keuangan pemerintah daerah disusun sesuai standar akuntansi pemerintah dan tepat waktu	100	100	8.172.192.627	BPKAD
		Persentase ketepatan waktu penyusunan dokumen APBD dan perubahan APBD	100	100		
		Persentase Aset Daerah yang sudah Terinventarisir secara baik	60	60		
	Program Pelayanan dan Peningkatan Penerimaan Pajak dan Retribusi Daerah	Persentase peningkatan penerimaan pajak	14,70	15,44		
	Sasaran 4.1.3. Meningkatnya Profesionalitas Aparatur Sipil Negara (ASN)	Indeks profesionalitas ASN	75,00	76,00		
	Program peningkatan kapasitas sumberdaya aparatur	Persentase ASN yang mengikuti Pengembangan dan Uji Kompetensi	55,00	60,00		
	Program Penyelenggaraan Mutasi, Penilaian Kinerja dan Pengembangan Aparatur	Persentase pemetaan jabatan	85,00	95,00		
		Rata-rata kinerja aparatur	Baik	Baik		
	Program Pengadaan, Pemberhentian dan Informasi Kepegawaian	Ketersediaan ASN (%)	63,35	62,62		
		Persentase pemenuhan layanan administrasi kepegawaian yang tertib dan tepat waktu	80,00	85,00		
		Persentase ketersediaan data kepegawaian/ ASN yang valid dan akurat	80,00	85,00		
	Program perencanaan kebutuhan ASN	Kebutuhan formasi ASN yang diusulkan (%)	24,74	20,66		
	Program peningkatan kapasitas sumber daya aparatur	Persentase aparatur yang mengikuti diklat formal	1,19	2,04		
	Program peningkatan kapasitas sumber daya aparatur	Persentase aparatur yang mengikuti diklat formal	0		1.457.542.000	RSUD M.Th. Djaman DISBUNNAK SETDA BAPPEDEDA BPKAD

Kode	Misi/Tujuan/ Sasaran/Program Pembangunan Daerah	Indikator Kinerja (tujuan/ impact/ outcome)	Kondisi Kinerja Awal (2018)	Capaian Kinerja Program dan Kerangka Pendanaan		Perangkat Daerah Penanggung Jawab
				2019 Perubahan		
				target	Rp	
(1)	(2)	(3)	(4)	(5)	(6)	
	Program peningkatan disiplin aparatur	Nilai rata-rata kedisiplinan aparatur	baik	baik	1.767.409.500	BAPENDA SET DPRD SEMUA OPD
	Sasaran 4.1.4. Meningkatnya kualitas layanan publik	Indeks Penyelenggaraan Pemerintahan Berbasis Elektronik (SPBE)	N/A	1,70		
		Indeks Kematangan Keamanan Informasi (IKKI)	Level I	Level I		
		Indeks kepuasan masyarakat	75,00	80,00		
	Program Pengelolaan Informasi dan Komunikasi Publik	Persentase pengaduan yang tertangani tepat waktu	100	100		
		Ketersediaan informasi publik (%)	100	100		
	Program Pengelolaan Aplikasi Informatika	Ketersediaan data dan informasi terhadap Standar Minimal Portal (%)	100	100		
	Program Penyelenggaraan Pengamanan Informasi Pemerintah Daerah	Ketersediaan pedoman informasi Pemerintah Daerah (%)	100	100		
		Persentase insiden informasi yang dapat ditangani/ dipulihkan	58,00	65,00		
	Program Penataan Organisasi, Tata Laksana dan Peningkatan Pelayanan Publik Perangkat Daerah	Kepatuhan terhadap standar pelayanan	Baik	Baik	1.475.450.434	BAPENDA DISDIKBUD KESBANGPOL LINMAS DISNAKERTRANS DISHUB SETDA SET DPRD SEMUA KECAMATAN DISDUKCAPIL
	Program Penataan Administrasi Kependudukan	Ketersediaan data kependudukan	100	100	1.649.571.838	
		Persentase data kependudukan yang dimanfaatkan Perangkat Daerah	23,81	64,29		
		Persentase penduduk ber-KTP per satuan penduduk	85,47	90		
		Persentase kepemilikan Kartu Keluarga (KK)	97,77	100		
		Persentase kepemilikan akte kelahiran usia 0-18	65	70		
		Persentase kepemilikan Kartu Identitas Anak (KIA)	0	13,02		
		DAK Non Fisik				
	Program Pelayanan Prima	Persentase pelayanan masyarakat terintegrasi PATEN	100	100	398.168.000	SEMUA KECAMATAN
	Tujuan 5.1. Terwujudnya mentalitas kehidupan sosial yang tertib, tumbuh kembang kerukunan kehidupan beragama dan berbudaya	Persentase warisan budaya benda dan tak benda yang diapresiasi	n.a	20		
		Indeks kerukunan umat beragama	n.a	60,00		
	Sasaran 5.1.1. Meningkatnya kualitas dan revitalisasi budaya dalam perilaku kehidupan sehari-hari yang produktif bagi pengembangan daerah	Tingkat pelestarian nilai seni dan budaya	50,00	60,00		
	Program Pengelolaan Keragaman Budaya	Festival seni dan budaya yang diselenggarakan	7	8	3.013.710.000	DISDIKBUD KEC. ENTIKONG
		Persentase lembaga adat yang dibina dan dilestarikan	100	100		
	Program Pelestarian Nilai Kepahlawanan dan Kesetiakawanan Sosial	Persentase peningkatan pelestarian TMP/ Monumen dan nilai kepahlawanan	100	100	153.460.000	DINSOSP3AKB
	(Program Kepahlawanan, Keberintisan dan Kesetiakawanan)					
	Sasaran 5.1.2. Meningkatnya kualitas kehidupan sosial beragama	Cakupan konflik SARA yang ditangani	100,00	100,00		

Kode	Misi/Tujuan/ Sasaran/Program Pembangunan Daerah	Indikator Kinerja (tujuan/ impact/ outcome)	Kondisi Kinerja Awal (2018)	Capaian Kinerja Program dan Kerangka Pendanaan		Perangkat Daerah Penanggung Jawab
				2019 Perubahan		
				target	Rp	
(1)	(2)	(3)	(4)	(5)	(6)	
		Rasio tempat ibadah per satuan penduduk	0,00209	0,00207		
	Program pengembangan wawasan kebangsaan	Cakupan kegiatan Forum Pembauran Kebangsaan (FPK) yang difasilitasi	100	100	319.540.250	KESBANGPOL LINMAS
		Jumlah masyarakat yang terlibat aktif dalam pertemuan forum-forum pembauran kebangsaan	900	1.050		
	Program kemitraan pengembangan wawasan kebangsaan	Cakupan kegiatan FKUB yang difasilitasi	100	100	226.353.250	KESBANGPOL LINMAS
		Jumlah masyarakat yang terlibat aktif dalam pertemuan forum-forum kerukunan umat beragama	900	1.050		
	Program Kewaspadaan Dini	Cakupan kegiatan Tim Kewaspadaan Dini Pemerintah Daerah (TKDPD) yang difasilitasi	100	100		
		Cakupan kegiatan Tim Terpadu Penanganan Konflik SARA yang difasilitasi	100	100		
	Program pendidikan politik masyarakat	Partai politik yang difasilitasi	10	12	361.010.360	KESBANGPOL LINMAS
	Program Peningkatan Peran Serta Kepemudaan	Jumlah pemuda yang aktif dalam kegiatan kepemudaan (orang)	750	1.000	1.723.361.600	DISPORAPAR SEMUA KECAMATAN
	Program Fasilitasi kesejahteraan sosial dan keagamaan	Persentase rumah ibadah yang telah dibantu pemerintah daerah	18,83	35,00		
		Persentase peserta ibadah haji dan ziarah rohani yang di fasilitasi	100	100		
		Jumlah penerima bantuan sosial tidak terencana	60	20		
	Tujuan 6.1. Terwujudnya kapastian dan penegakan supremasi hukum, serta perlindungan masyarakat	Konflik sosial (Jumlah)		0		
	Sasaran 6.1.1. Meningkatnya ketentraman, ketertiban dan keamanan lingkungan	Indeks ketentraman dan Ketertiban	75,00	80,00		
	Program peningkatan pemberantasan penyakit masyarakat (pekat)	penyakit masyarakat (pekat) yang ditangani	80,00	80,00	248.429.450	SATPOL PP
	Sasaran 6.1.2. Meningkatnya kepatuhan masyarakat terhadap aturan hukum untuk mendukung terciptanya ketertiban sosial dan stabilitas politik	Persentase penegakan PERDA dan PERKADA	80,00	85,00		
	Program peningkatan keamanan dan kenyamanan lingkungan	Persentase pelanggaran Perda dan Perkada yang ditangani	75,00	80,00	662.535.450	SATPOL PP KESBANGPOL LINMAS
	Sasaran 6.1.3. Meningkatnya kualitas kesiapsiagaan dan ketanggapdaruratan bencana	Persentase desa/kelurahan tangguh bencana	3,55	5,92		
		Tingkat waktu tanggap (<i>response time</i>) daerah layanan Wilayah Manajemen Kebakaran (WМК)	80,00	90,00		
	Program pencegahan dini dan penanggulangan korban bencana alam	persentase penanganan kejadian bencana dan pemenuhan kebutuhan korban bencana	100	100	1.712.636.500	BPBD
		persentase pelayanan pemulihan pasca bencana	100	100		
	Program Pencegahan dan Mitigasi Bencana	persentase ketersediaan pokmas peduli bencana di desa/kel rawan bencana	8,70	14,49	224.321.500	BPBD
		persentase pelayanan pencegahan dan kesiapsiagaan terhadap bencana	10,14	20,29		
	Program Pencegahan Dini dan Penanggulangan Bahaya Kebakaran	persentase kesiapsiagaan dan Penanggulangan Bencana Kebakaran	75,00	75,00	700.676.000	SATPOL PP
	(Program peningkatan kesiagaan dan pencegahan bahaya kebakaran)					

Kode	Misi/Tujuan/ Sasaran/Program Pembangunan Daerah	Indikator Kinerja (tujuan/ impact/ outcome)	Kondisi Kinerja Awal (2018)	Capaian Kinerja Program dan Kerangka Pendanaan		Perangkat Daerah Penanggung Jawab
				2019 Perubahan		
				target	Rp	
(1)	(2)	(3)	(4)	(5)	(6)	
	Program Pencegahan dan Penanggulangan Kebakaran Hutan dan Lahan (DBH-DR)	Persentase Kebakaran Hutan dan Lahan yang ditanggulangi	100	100	2.000.000.000	SATPOL PP BPBD
	Tujuan 7.1. Terwujudnya penyelenggaraan pemerintahan desa dan pemberdayaan masyarakat desa yang optimal	Jumlah Desa Mandiri	6	19		
	Sasaran 7.1.1. Meningkatnya pemberdayaan masyarakat desa	Persentase desa berstatus swasembada terhadap total desa	3,68	11,66		
	Program pembangunan infrastruktur perdesaan	Jalan poros desa yang dibangun (km)	60	60	81.776.962.775	DBMSDA DPCKTRP KEC. KAPUAS
		Jalan poros desa yang dipelihara (km)	10	10		
		Jembatan perdesaan yang dibangun (m)	300	300		
		Jembatan perdesaan desa yang dipelihara (m)	200	200		
	Program Peningkatan Keberdayaan Masyarakat Pedesaan	Persentase Lembaga kemasyarakatan yang dibina	55,82	65,64	702.850.700	DPM PEMDES KEC. TAYAN HULU
		Persentase MHA yang dibina	100	100		
	Program pengembangan lembaga ekonomi pedesaan	Persentase Bumdes aktif dibina	41,10	50,31	289.918.900	DPM PEMDES
	Program peningkatan partisipasi masyarakat dalam membangun desa	Keaktifan masyarakat desa (%)	30,67	42,94	1.384.224.910	DPM PEMDES SEMUA KECAMATAN
	Program peningkatan peran perempuan di perdesaan	Persentase PKK aktif dibina	72,46	77,89	90.597.600	DPM PEMDES
	Program Peningkatan Partisipasi Masyarakat dalam Membangun Desa	Persentase satuan kelompok masyarakat di Kecamatan yang dibina	100	100	1.384.224.910	DPM PEMDES SEMUA KECAMATAN
		Persentase kegiatan TP PKK Kecamatan yang difasilitasi	100	100		
		Persentase desa fokus di Kecamatan yang dibina	100	100		
	Program Pembangunan sarana dan prasarana kelurahan	Persentase kelurahan yang menyelenggarakan kegiatan Pembangunan sarana dan prasarana kelurahan	100	100		
		Persentase pemberdayaan masyarakat di kelurahan yang difasilitasi	100	100		
	Sasaran 7.1.2. Meningkatnya kualitas manajemen pemerintahan desa	Persentase tata kelola pemerintahan desa yang baik	55,82	65,60		
	Program peningkatan kapasitas aparaturnya pemerintah desa	Cakupan aparaturnya pemerintah desa yang telah mengikuti diklat	65	70	1.916.669.442	DPM PEMDES SEMUA KECAMATAN
	Program pembinaan dan fasilitasi pengelolaan keuangan desa	Kinerja Pengelolaan keuangan desa kategori baik	100	100	776.127.300	DPM PEMDES KEC. BALAI KEC. JANGKANG
	Program Penataan Desa	persentase desa yang tertata	25,77	33,13	322.290.900	DPM PEMDES
	Program pembinaan dan fasilitasi pengelolaan keuangan desa	Persentase pengelolaan keuangan desa yang difasilitasi	100	100	776.127.300	DPM PEMDES KEC. BALAI

Tabel IV.4
Prioritas Pembangunan Tahun 2019 Perurusan

Kode	BIDANG URUSAN	SEBELUM PERUBAHAN		SESUDAH PERUBAHAN		Selisih (+ / -)
		PAGU	PROPORSI	PAGU	PROPORSI	
(1)	(2)	(3)	(4)	(5)	(6)	(7)
#	SEMUA URUSAN	813.158.429.931,50	100,00	858.492.118.145,42	100,00	45.333.688.213,92
1	URUSAN WAJIB (PELAYANAN DASAR)	588.394.807.307,50	72,36	614.896.408.922,42	71,63	26.501.601.614,92
1.01	PENDIDIKAN	140.677.478.368,00	17,30	142.249.906.266,00	16,57	1.572.427.898,00
1.02	KESEHATAN	183.588.866.009,00	22,58	208.219.675.012,92	24,25	24.630.809.003,92
1.03	PEKERJAAN UMUM DAN PENATAAN RUANG	210.729.895.179,50	25,91	214.070.865.179,50	24,94	3.340.970.000,00
1.04	PERUMAHAN RAKYAT DAN KAWASAN PEMUKIMAN	34.303.860.370,00	4,22	31.030.891.932,00	3,61	-3.272.968.438,00
1.05	KETENTRAMAN DAN KETERTIBAN UMUM SERTA PERLINDUNGAN MASYARAKAT	12.050.236.338,00	1,48	12.320.667.538,00	1,44	270.431.200,00
1.06	SOSIAL	7.044.471.043,00	0,87	7.004.402.994,00	0,82	-40.068.049,00
2	URUSAN WAJIB (NON PELAYANAN DASAR)	68.450.136.973,00	8,42	81.764.866.180,00	9,52	13.314.729.207,00
2.01	TENAGA KERJA	1.491.166.550,00	0,18	1.491.030.550,00	0,17	-136.000,00
2.02	PEMBERDAYAAN PEREMPUAN DAN PERLINDUNGAN ANAK	2.107.970.750,00	0,26	2.106.768.850,00	0,25	-1.201.900,00
2.03	PANGAN	7.287.967.750,00	0,90	7.290.667.350,00	0,85	2.699.600,00
2.04	PERTANAHAN	1.604.629.335,00	0,20	1.442.939.335,00	0,17	-161.690.000,00
2.05	LINGKUNGAN HIDUP	6.851.382.064,00	0,84	6.903.441.864,00	0,80	52.059.800,00
2.06	ADMINISTRASI KEPENDUDUKAN DAN CAPIL	5.107.748.175,00	0,63	5.667.293.438,00	0,66	559.545.263,00
2.07	PEMBERDAYAAN MASYARAKAT DESA	8.105.916.752,00	1,00	8.084.377.752,00	0,94	-21.539.000,00
2.08	PENGENDALIAN PENDUDUK DAN KELUARGA BERENCANA	7.044.128.300,00	0,87	7.043.978.200,00	0,82	-150.100,00
2.09	PERHUBUNGAN	6.600.925.390,00	0,81	6.740.425.890,00	0,79	139.500.500,00
2.10	KOMUNIKASI DAN INFORMATIKA	5.441.575.663,00	0,67	6.065.529.263,00	0,71	623.953.600,00

Kode	BIDANG URUSAN	SEBELUM PERUBAHAN		SESUDAH PERUBAHAN		Selisih (+ / -)
		PAGU	PROPORSI	PAGU	PROPORSI	
2.11	KOPERASI, USAHA KECIL DAN MENENGAH	2.549.311.450,00	0,31	2.632.276.494,00	0,31	82.965.044,00
2.12	PENANAMAN MODAL	3.503.136.342,00	0,43	3.809.941.342,00	0,44	306.805.000,00
2.13	KEPEMUDAAN DAN OLAH RAGA	5.232.269.002,00	0,64	5.236.389.002,00	0,61	4.120.000,00
2.14	STATISTIK	60.740.000,00	0,01	78.938.800,00	0,01	18.198.800,00
2.15	PERSANDIAN					
2.16	KEBUDAYAAN	3.274.836.700,00	0,40	3.274.836.700,00	0,38	
2.17	PERPUSTAKAAN	1.490.503.650,00	0,18	13.200.102.250,00	1,54	11.709.598.600,00
2.18	KEARSIPAN	695.929.100,00	0,09	695.929.100,00	0,08	
3	URUSAN PILIHAN	37.008.514.822,00	4,55	38.358.637.622,00	4,47	1.350.122.800,00
3.01	KELAUTAN DAN PERIKANAN	2.082.877.000,00	0,26	2.082.877.000,00	0,24	
3.02	PARIWISATA	4.626.399.000,00	0,57	4.701.399.000,00	0,55	75.000.000,00
3.03	PERTANIAN	22.224.176.672,00	2,73	22.665.836.472,00	2,64	441.659.800,00
3.04	KEHUTANAN					
3.05	ENERGI DAN SUMBERDAYA MINERAL	2.303.304.300,00	0,28	2.605.294.300,00	0,30	301.990.000,00
3.06	PERDAGANGAN	4.826.140.775,00	0,59	5.280.304.775,00	0,62	454.164.000,00
3.07	PERINDUSTRIAN	435.300.375,00	0,05	435.300.375,00	0,05	
3.08	TRANSMIGRASI	510.316.700,00	0,06	587.625.700,00	0,07	77.309.000,00
4	PENUNJANG URUSAN PEMERINTAHAN	119.304.970.829,00	14,67	123.472.205.421,00	14,38	4.167.234.592,00
4.01	PERENCANAAN	68.094.688.073,00	8,37	70.510.311.095,00	8,21	2.415.623.022,00
4.02	KEUANGAN	5.401.447.125,00	0,66	5.415.061.725,00	0,63	13.614.600,00
4.03	KEPEGAWAIAN	7.653.902.333,00	0,94	7.644.403.833,00	0,89	-9.498.500,00
4.04	PENDIDIKAN DAN PELATIHAN	26.145.421.301,00	3,22	27.289.889.806,00	3,18	1.144.468.505,00
4.05	PENELITIAN DAN PENGEMBANGAN	11.824.228.497,00	1,45	12.425.795.462,00	1,45	601.566.965,00
4.06	ADMINISTRASI PEMERINTAHAN					
4.07	PENGAWASAN	185.283.500,00	0,02	186.743.500,00	0,02	1.460.000,00
	TOTAL	813.158.429.931,50	100,00	858.492.118.145,42	100,00	45.333.688.213,92

BAB V

RENCANA PROGRAM DAN KEGIATAN PRIORITAS DAERAH TAHUN 2019 PERUBAHAN KABUPATEN SANGGAU

No.	KODE	Urusan/Bidang Urusan Pemerintahan Daerah Dan Program/Kegiatan	Prioritas Daerah	Sasaran Daerah	Lokasi		Indikator Kinerja						Pagu Indikatif	Pagu Indikatif Perubahan	Bertambah / Berkurang (+ / -)	Perkiraan Maju	Keterangan			
							Capaian Program		Keluaran Kegiatan								Hasil Kegiatan		SKPD	Jenis Keg 1/2/3
							Tolok Ukur	Target	Tolok Ukur		Target						Tolok Ukur	Target		
									Sebelum	Sesudah	Sebelum	Sesudah								
1		2	3	4	5		6	7	8		9	10	11	12	13	14	15	16	17	
#		SEMUA URUSAN												813.158.429.932	858.492.118.145	45.333.688.214	607.823.719.880			
1		URUSAN WAJIB (PELAYANAN DASAR)												588.394.807.308	614.896.408.922	26.501.601.615	408.349.165.839			
1	1.01	Pendidikan												140.677.478.368	142.249.906.266	1.572.427.898	104.154.954.001			
	1.01-1	Program Pelayanan Administrasi Perkantoran												16.842.302.700	16.806.102.700	-36.200.000	16.806.102.700	Dinas Pendidikan dan Kebudayaan		
	1.01-1.1	Penyediaan jasa surat menyurat			Kabupaten Sanggau	Kabupaten Sanggau			Jumlah kebutuhan surat dinas dalam 1 tahun	Jumlah kebutuhan surat dinas dalam 1 tahun	260 Surat Dinas	260 Surat Dinas	Memperlancar pelayanan publik	260 Surat Dinas	3.885.000	3.885.000	0	3.885.000	Dinas Pendidikan dan Kebudayaan	
	1.01-1.2	Penyediaan jasa komunikasi, sumber daya air dan listrik			Kabupaten Sanggau	Kabupaten Sanggau			Tersedianya Jasa Komunikasi, Sumber Daya Air dan Listrik	Tersedianya Jasa Komunikasi, Sumber Daya Air dan Listrik	12 bulan	12 bulan	Aktifitas pelayanan menjadi lancar	12 bulan	254.632.000	254.632.000	0	254.632.000	Dinas Pendidikan dan Kebudayaan	
	1.01-1.7	Penyediaan jasa administrasi keuangan			Kabupaten Sanggau	Kabupaten Sanggau			Tersedianya Jasa Administrasi Keuangan	Tersedianya Jasa Administrasi Keuangan	3180 OB	3180 OB	Administrasi Keuangan dan Barang Milik Daerah terlaksana dengan baik	100 %	742.200.000	706.000.000	-36.200.000	706.000.000	Dinas Pendidikan dan Kebudayaan	
	1.01-1.8	Penyediaan jasa kebersihan kantor			Kabupaten Sanggau	Kabupaten Sanggau			Terjaganya kebersihan kantor	Terjaganya kebersihan kantor	12 bulan	12 bulan	Aktifitas kerja aparatur menjadi nyaman	100 %	7.500.000	22.860.000	15.360.000	22.860.000	Dinas Pendidikan dan Kebudayaan	
	1.01-1.9	Penyediaan jasa perbaikan peralatan kerja			Kabupaten Sanggau	Kabupaten Sanggau			Terpeliharanya peralatan kantor	Terpeliharanya peralatan kantor	173 unit/set	173 unit	Peralatan kantor terpelihara dengan baik	173 unit/set	45.485.000	45.485.000	0	45.485.000	Dinas Pendidikan dan Kebudayaan	
	1.01-1.10	Penyediaan alat tulis kantor			Kabupaten Sanggau	Kabupaten Sanggau			Tersedianya ATK	Tersedianya ATK	17 (1 Dinas dan 16 UPT)	17 (1 Dinas dan 16 UPT)	Administrasi berjalan dengan baik	12 bulan	744.430.000	744.430.000	0	744.430.000	Dinas Pendidikan dan Kebudayaan	
	1.01-1.11	Penyediaan barang cetakan dan penggandaan			Kabupaten Sanggau	Kabupaten Sanggau			Tersedianya Barang Cetak dan Penggandaan	Tersedianya Barang Cetak dan Penggandaan	17 (1 Dinas dan 16 UPT)	17 (1 Dinas dan 16 UPT)	Terlaksananya administrasi dengan baik	12 bulan	788.923.000	788.923.000	0	788.923.000	Dinas Pendidikan dan Kebudayaan	
	1.01-1.12	Penyediaan komponen instalasi listrik/penerangan bangunan kantor			Kabupaten Sanggau	Kabupaten Sanggau			Tersedianya alat listrik dan elektronik	Tersedianya alat listrik dan elektronik	226 alat listrik & lampu pijar	226 alat listrik & lampu pijar	Terpenuhinya penerangan bangunan kantor	100 %	16.260.000	16.260.000	0	16.260.000	Dinas Pendidikan dan Kebudayaan	

No.	KODE	Urusan/Bidang Urusan Pemerintah Daerah Dan Program/Kegiatan	Prioritas Daerah	Sasaran Daerah	Lokasi		Indikator Kinerja								Pagu Indikatif	Pagu Indikatif Perubahan	Bertambah / Berkurang (+ / -)	Perkiraan Maju	Keterangan			
							Capaian Program		Keluaran Kegiatan				Hasil Kegiatan						SKPD	Jenis Keg 1/2/3		
							Sebelum	Sesudah	Tolok Ukur	Target	Tolok Ukur		Target								Tolok Ukur	Target
											Sebelum	Sesudah	Sebelum	Sesudah								
1		2	3	4	5	6	7	8	9	10	11	12	13	14	15	16	17					
	1.01-1.13	Penyediaan Peralatan dan Perlengkapan Kantor			Kabupaten Sanggau	Kabupaten Sanggau			TTerlaksananya penyediaan peralatan dan perlengkapan kantor	TTerlaksananya penyediaan peralatan dan perlengkapan kantor	6 unit	6 unit	Tersedianya fasilitas kerja yang representatif	100 %	53.000.000	53.000.000	0	53.000.000	Dinas Pendidikan dan Kebudayaan			
	1.01-1.15	Penyediaan bahan bacaan dan peraturan perundang-undangan			Kabupaten Sanggau	Kabupaten Sanggau			Tersedianya sarana informasi	Tersedianya sarana informasi	12 bulan	12 bulan	Adanya bahan bacaan	313 Exp/tahun	48.360.000	33.000.000	-15.360.000	33.000.000	Dinas Pendidikan dan Kebudayaan			
	1.01-1.16	Penyediaan bahan logistik kantor			Kabupaten Sanggau	Kabupaten Sanggau			Tersedianya Bahan Logistik Kantor	Tersedianya Bahan Logistik Kantor	12 bulan	12 bulan	Terpenuhinya Bahan Logistik Kantor	100 %	165.525.000	165.525.000	0	165.525.000	Dinas Pendidikan dan Kebudayaan			
	1.01-1.17	Penyediaan makanan dan minuman			Kabupaten Sanggau	Kabupaten Sanggau			Tersedianya makanan dan minuman	Tersedianya makanan dan minuman	12 bulan	12 bulan	Meningkatnya pelayanan aparatur	100 %	42.075.000	42.075.000	0	42.075.000	Dinas Pendidikan dan Kebudayaan			
	1.01-1.18	Rapat-rapat koordinasi dan konsultasi ke luar daerah			Kabupaten Sanggau	Kabupaten Sanggau			Melaksanakan perjalanan dinas	Melaksanakan perjalanan dinas	252 Oh	252 Oh	Meningkatnya kinerja aparatur pemerintah	100 %	338.480.000	338.480.000	0	338.480.000	Dinas Pendidikan dan Kebudayaan			
	1.01-1.19	Penyediaan Jasa Tenaga Kerja Non PNS			Kabupaten Sanggau	Kabupaten Sanggau			Penghargaan terhadap PPPK (Guru & Pegawai Kontrak)	Penghargaan terhadap PPPK (Guru Pegawai Kontrak)	640 40 org Tenaga Kontrak dan 600 orang Guru Kontrak	640 40 org Tenaga Kontrak dan 600 orang Guru Kontrak	Memotivasi pegawai honor/tidak tetap untuk bekerja lebih baik	100 %	13.366.897.700	13.366.897.700	0	13.366.897.700	Dinas Pendidikan dan Kebudayaan			
	1.01-1.20	Rapat-rapat, koordinasi dan konsultasi kedalam daerah			Kabupaten Sanggau	Kabupaten Sanggau			Melaksanakan perjalanan dinas	Melaksanakan perjalanan dinas	278 Oh	278 Oh	Terlaksananya pembinaan penyelenggaraan pemerintahan daerah	100 %	224.650.000	224.650.000	0	224.650.000	Dinas Pendidikan dan Kebudayaan			
	1.01-2	Program Peningkatan Sarana dan Prasarana Aparatur													1.036.292.800	1.072.492.800	36.200.000	1.081.374.800	Dinas Pendidikan dan Kebudayaan			
	1.01-2.3	Pembangunan gedung kantor			Kabupaten Sanggau	Kabupaten Sanggau			Terlaksananya Pembangunan Kantor/Gedung/Pos Jaga	Terlaksananya Pembangunan Kantor/Gedung/Pos Jaga	1 Unit	1 Unit	Terbangunnya gedung Kantor	100 %	175.000.000	175.000.000	0	183.882.000	Dinas Pendidikan dan Kebudayaan			
	1.01-2.5	pengadaan Kendaraan dinas/operasional			Kabupaten Sanggau	Kabupaten Sanggau			Adanya Kendaraan Dinas/Operasional (Roda 4)	Adanya Kendaraan Dinas/Operasional (Roda 4)	1 Unit	1 Unit	Tersedianya kendaraan dinas roda 4	100 %	487.000.000	487.000.000	0	487.000.000	Dinas Pendidikan dan Kebudayaan			
	1.01-2.11	Pengadaan			Kabupaten Sanggau	Kabupaten Sanggau			Terbangunnya Pagar Kantor Cabang Dinas	Terbangunnya Pagar Kantor Cabang Dinas	1 Paket	1 Paket	Tertatanya Lingkungan Kantor	100 %	119.999.800	119.999.800	0	119.999.800	Dinas Pendidikan dan Kebudayaan			

No.	KODE	Urusan/Bidang Urusan Pemerintahan Daerah Dan Program/Kegiatan	Prioritas Daerah	Sasaran Daerah	Lokasi		Indikator Kinerja								Pagu Indikatif	Pagu Indikatif Perubahan	Bertambah / Berkurang (+ / -)	Perkiraan Maju	Keterangan			
							Capaian Program		Keluaran Kegiatan				Hasil Kegiatan						SKPD	Jenis Keg 1/2/3		
							Sebelum	Sesudah	Tolok Ukur	Target	Tolok Ukur		Target								Tolok Ukur	Target
											Sebelum	Sesudah	Sebelum	Sesudah								
1		2	3	4	5	6	7	8	9	10	11	12	13	14	15	16	17					
	1.01-2.12	Pengadaan Sarana dan Prasarana PBB dalam rangka pelimpahan wewenang PBB P2			Kabupaten Sanggau	Kabupaten Sanggau			Terlaksananya Pembongkaran Gedung SKB Kembayan	Terlaksananya Pembongkaran Gedung SKB Kembayan	1 Unit	1 Unit	Tingkat kebersihan kantor	100 %	30.000.000	30.000.000	0	30.000.000	Dinas Pendidikan dan Kebudayaan			
	1.01-2.24	Pemeliharaan rutin/berkala kendaraan dinas/operasional			Kabupaten Sanggau	Kabupaten Sanggau			Terpeliharanya kendaraan dinas/operasional	Terpeliharanya kendaraan dinas/operasional	1 unit	1 unit	Pelaksanaan kegiatan pemerintahan berjalan lancar	100 %	74.300.000	110.500.000	36.200.000	110.500.000	Dinas Pendidikan dan Kebudayaan			
	1.01-2.42	Rehabilitasi sedang/berat gedung kantor			Kabupaten Sanggau	Kabupaten Sanggau			Membbaiknya Gedung Kantor	Membbaiknya Gedung Kantor	1 Gedung	1 Gedung	Tingkat pemenuhan gedung/ruangan untuk penunjang kerja	100 %	149.993.000	149.993.000	0	149.993.000	Dinas Pendidikan dan Kebudayaan			
	1.01-3	Program peningkatan disiplin aparatur													29.250.000	29.250.000	0	29.250.000	Dinas Pendidikan dan Kebudayaan			
	1.01-3.2	Pengadaan pakaian dinas beserta perlengkapannya			Kabupaten Sanggau	Kabupaten Sanggau			Adanya Pakaian Dinas Tenaga kontrak / Pegawai Honorer	Adanya Pakaian Dinas Tenaga kontrak / Pegawai Honorer	39 Stel	39 Stel	Tingkat Pemenuhan Pakaian dinas	100 %	29.250.000	29.250.000	0	29.250.000	Dinas Pendidikan dan Kebudayaan			
	1.01-5	Program Peningkatan Kapasitas Sumber Daya Aparatur													50.000.000	50.000.000	0	50.000.000	Dinas Pendidikan dan Kebudayaan			
	1.01-5.1	Pendidikan dan pelatihan formal			Kabupaten Sanggau	Kabupaten Sanggau			Terlaksananya Bimtek ke luar daerah	Terlaksananya Bimtek ke luar daerah	5 OK	5 OK	Pengetahuan pemahaman aparatur semakin membaik	80 %	50.000.000	50.000.000	0	50.000.000	Dinas Pendidikan dan Kebudayaan			
	1.01-15	Program Pendidikan Anak Usia Dini													2.875.802.000	2.875.802.000	0	2.875.802.000	Dinas Pendidikan dan Kebudayaan			
	1.01-15.1	Pembangunan gedung sekolah			Kabupaten Sanggau	Kabupaten Sanggau			Terbangunnya gedung PAUD/TK untuk belajar Anak Usia Dini	Terbangunnya gedung PAUD/TK untuk belajar Anak Usia Dini	12 Gedung PAUD	12 Gedung PAUD	Meningkatnya Perkembangan Pendidikan Anak Usia Dini	100 %	2.321.074.500	2.321.074.500	0	2.321.074.500	Dinas Pendidikan dan Kebudayaan			
	1.01-15.9	Pembangunan taman, lapangan upacara dan fasilitas parkir			Kabupaten Sanggau	Kabupaten Sanggau			Tertatanya taman, lapangan upacara dan fasilitas Parkir	Tertatanya taman, lapangan upacara dan fasilitas Parkir	2 Unit	2 Unit	Tingkat kerapian kantor	100 %	200.000.000	200.000.000	0	200.000.000	Dinas Pendidikan dan Kebudayaan			

No.	KODE	Urusan/Bidang Urusan Pemerintahan Daerah Dan Program/Kegiatan	Prioritas Daerah	Sasaran Daerah	Lokasi		Indikator Kinerja						Pagu Indikatif	Pagu Indikatif Perubahan	Bertambah / Berkurang (+ / -)	Perkiraan Maju	Keterangan					
							Capaian Program		Keluaran Kegiatan								Hasil Kegiatan		SKPD	Jenis Keg 1/2/3		
							Sebelum	Sesudah	Tolok Ukur	Target	Tolok Ukur						Target				Tolok Ukur	Target
											Sebelum	Sesudah					Sebelum	Sesudah				
1		2	3	4	5		6	7	8		9		10	11	12	13	14	15	16	17		
	1.01-15.69	Pengembangan Pendidikan Anak Usia Dini (DAK Non Fisik)			Kab. Sanggau	Kabupaten Sanggau			JUMLAH TK NEGERI PENERIMA BANTUAN	JUMLAH TK NEGERI PENERIMA BANTUAN	6 TK NEGERI	6 TK NEGERI	MENINGKATNYA PERKEMBANGAN PENDIDIKAN ANAK USIA DINI	100 %	106.800.000	106.800.000	0	106.800.000	Dinas Pendidikan dan Kebudayaan			
	1.01-15.72	Pengadaan Sarana dan Prasarana PAUD			Kabupaten Sanggau	Kabupaten Sanggau			Tersedia Sarana permainan dan perlengkapan PAUD	Tersedia Sarana permainan dan perlengkapan PAUD	10 Paket	10 Paket	Tingkat Pemenuhan Sarana Permainan PAUD	100 %	150.000.000	150.000.000	0	150.000.000	Dinas Pendidikan dan Kebudayaan			
	1.01-15.78	Bimbingan Teknis K-13 PAUD dan Dikmas			Kabupaten Sanggau	Kabupaten Sanggau			Terselenggaranya Bimtek K-13	Terselenggaranya Bimtek K-13	30 PTK PAUD dan DIKMAS	30 PTK PAUD dan DIKMAS	Tingkat Pelaksanaan Bimtek	100 %	97.927.500	97.927.500	0	97.927.500	Dinas Pendidikan dan Kebudayaan			
	1.01-16	Program Wajib Belajar Pendidikan Dasar Sembilan Tahun													108.356.939.302	109.605.755.202	1.248.815.900	73.069.834.726	Dinas Pendidikan dan Kebudayaan			
	1.01-16.2	Pembangunan rumah dinas kepala sekolah, guru, penjaga sekolah dasar			Kabupaten Sanggau	Kabupaten Sanggau			Tersedia Rumah Dinas Guru yang memadai.	Tersedia Rumah Dinas Guru yang memadai.	4 Unit	4 Unit	Meningkatnya Pelayanan Pendidikan	100 %	765.000.227	765.000.227	0	765.000.227	Dinas Pendidikan dan Kebudayaan			
	1.01-16.3	Penambahan Ruang Kelas Baru (DID)			Kabupaten Sanggau	Kabupaten Sanggau			Bertambahnya ruang kelas sesuai kebutuhan rombel	Bertambahnya ruang kelas sesuai kebutuhan rombel	11 Ruang Kelas Baru Sekolah Dasar	11 Ruang Kelas Baru Sekolah Dasar	Meningkatnya pelayanan pendidikan	100 %	1.049.999.896	1.049.999.896	0	1.049.999.896	Dinas Pendidikan dan Kebudayaan			
	1.01-16.5	Pembangunan laboratorium dan ruang pratikum sekolah			Kabupaten Sanggau	Kabupaten Sanggau			Tersedianya Fasilitas Penunjang Laboratorium dan Ruang Praktikum	Tersedianya Fasilitas Penunjang Laboratorium dan Ruang Praktikum	1 Unit	1 Unit	Meningkatnya proses belajar mengajar	100 %	200.000.000	200.000.000	0	200.000.000	Dinas Pendidikan dan Kebudayaan			
	1.01-16.9	Pembangunan taman, lapangan upacara dan fasilitas parkir			Kabupaten Sanggau	Kabupaten Sanggau			Meningkatnya Keamanan proses belajar mengajar di sekolah	Meningkatnya Keamanan proses belajar mengajar di sekolah	11 Paket	11 Paket	Terbangunnya Taman	100 %	2.084.583.410	2.084.583.410	0	2.084.583.410	Dinas Pendidikan dan Kebudayaan			
	1.01-16.19	Pengadaan mebelur sekolah			Kabupaten Sanggau	Kabupaten Sanggau			Sekolah yang belum mendapat meubeleur	Sekolah yang belum mendapat meubeleur	30 Sekolah Dasar	30 Sekolah Dasar	Tingkat Ketersediaan Mebeleur yang baik	100 %	200.000.000	200.000.000	0	200.000.000	Dinas Pendidikan dan Kebudayaan			
	1.01-16.44	Rehabilitasi sedang/berat ruang kelas sekolah dasar			Kabupaten Sanggau	Kabupaten Sanggau			Gedung sekolah dapat direhabilitasi	Gedung sekolah dapat direhabilitasi	6 Sekolah	6 Sekolah	Bertambahnya ruang belajar dalam kondisi layak	100 %	857.535.906	857.535.906	0	857.535.906	Dinas Pendidikan dan Kebudayaan			

No.	KODE	Urusan/Bidang Urusan Pemerintahan Daerah Dan Program/Kegiatan	Prioritas Daerah	Sasaran Daerah	Lokasi		Indikator Kinerja						Pagu Indikatif	Pagu Indikatif Perubahan	Bertambah / Berkurang (+ / -)	Perkiraan Maju	Keterangan			
							Capaian Program		Keluaran Kegiatan								Hasil Kegiatan		SKPD	Jenis Keg 1/2/3
							Tolok Ukur	Target	Tolok Ukur		Target						Tolok Ukur	Target		
									Sebelum	Sesudah	Sebelum	Sesudah								
1	2	3	4	5	6	7	8	9	10	11	12	13	14	15	16	17				
1.01-16.62	Penambahan ruang kelas baru SMP/MTS/SMP (DAK Reguler)			Kabupaten Sanggau	Kabupaten Sanggau			Bertambahnya ruang kelas sesuai dengan kebutuhan	Bertambahnya ruang kelas sesuai dengan kebutuhan	3 ruang	3 ruang	Meningkatnya pelayanan pendidikan	100 %	886.759.500	886.759.500	0	886.759.500	Dinas Pendidikan dan Kebudayaan		
1.01-16.63	Penyediaan Bantuan Operasional Sekolah (BOS) jenjang SD/MI/SDLB dan SMP/MTS serta pesantren Salafiyah dan Satuan Pendidikan Non-Islam Setara SD dan SMP			Kabupaten Sanggau	Kabupaten Sanggau			SD dan SMP mendapat dana bantuan operasional/BOSDA (sharing dana BOS)	SD dan SMP mendapat dana bantuan operasional/BOSDA (sharing dana BOS)	77711 56.689 siswa SD dan 21.082 siswa SMP	77711 56.689 siswa SD dan 21.082 siswa SMP	Terbantuannya pendanaan sekolah jenjang SD dan SMP dalam kegiatan proses belajar mengajar (KBM)	100 %	3.321.020.000	3.321.020.000	0	3.321.020.000	Dinas Pendidikan dan Kebudayaan		
1.01-16.67	Penyelenggaraan Paket A Setara SD			Kabupaten Sanggau	Kabupaten Sanggau			TERSELENGGARAN YA PROSES PEMBELAJARAN PAKET A SETARA SD	TERSELENGGARAN YA PROSES PEMBELAJARAN PAKET A SETARA SD	7 KEJAR PAKET A SETARA SD	7 KEJAR PAKET A SETARA SD	Terbinanya KELOMPOK SASARAN WAJAR DIKDAS 9 TAHUN MELALUI PENDIDIKAN	100 %	112.600.000	112.600.000	0	112.600.000	Dinas Pendidikan dan Kebudayaan		
1.01-16.68	Penyelenggaraan Paket B Setara SMP			Kabupaten Sanggau	Kabupaten Sanggau			TERSELENGGARAN YA PROSES PEMBELAJARAN PAKET B SETARA SMP	TERSELENGGARAN YA PROSES PEMBELAJARAN PAKET B SETARA SMP	4 KEJAR PAKET B SETARA SMP	4 KEJAR PAKET B SETARA SMP	TERBINANYA KELOMPOK SASARAN WAJAR DIKDAS 9 TAHUN MELALUI PENDIDIKAN KESETARAAN	100 %	79.600.000	79.600.000	0	79.600.000	Dinas Pendidikan dan Kebudayaan		
1.01-16.70	Pembinaan minat, bakat, dan kreativitas siswa			Kabupaten Sanggau	Kabupaten Sanggau			Terlaksananya Lomba Olimpiade Sains Nasional SD dan MI	Terlaksananya Lomba Olimpiade Sains Nasional SD dan MI	60 siswa	60 siswa	Adanya Juara Lomba I, II dan III	100 %	49.442.000	49.442.000	0	49.442.000	Dinas Pendidikan dan Kebudayaan		
1.01-16.81	Ujian Sekolah SD/MI			Kabupaten Sanggau	Kabupaten Sanggau			Kelulusan Peserta Ujian	Kelulusan Peserta Ujian	8716 Siswa	8716 Siswa	Adanya Nilai Ujian Sekolah	100 %	918.503.450	850.533.450	-67.970.000	850.533.450	Dinas Pendidikan dan Kebudayaan		
1.01-16.84	Penyelenggaraan US, SMP Dan Mts			Kabupaten Sanggau	Kabupaten Sanggau			Peserta Didik dapat mengikuti US	Peserta Didik dapat mengikuti US	6786 Siswa	6786 Siswa	Terjaringnya Peserta Didik yang Lulus SMP dan MTs	100 %	568.564.800	571.164.800	2.600.000	571.164.800	Dinas Pendidikan dan Kebudayaan		
1.01-16.85	Penyediaan Bantuan Operasional Sekolah (BOS) jenjang SD/MI/SDLB dan SMP/MTS serta pesantren Salafiyah dan Satuan Pendidikan Non-Islam Setara SD dan SMP (Dana Pusat)			Kab. Sanggau	Kabupaten Sanggau			Siswa SD dan SMP mendapat bantuan Dana BOS (Pusat)	Siswa SD dan SMP mendapat bantuan Dana BOS (Pusat)	69723 Siswa SD dan SMP	69723 Siswa SD dan SMP	Terbantuannya sekolah jenjang SD dan SMP dalam pendanaan proses belajar mengajar	100 %	59.251.000.000	60.546.055.900	1.295.055.900	60.546.055.900	Dinas Pendidikan dan Kebudayaan		

No.	KODE	Urusan/Bidang Urusan Pemerintahan Daerah Dan Program/Kegiatan	Prioritas Daerah	Sasaran Daerah	Lokasi		Indikator Kinerja						Pagu Indikatif	Pagu Indikatif Perubahan	Bertambah / Berkurang (+ / -)	Perkiraan Maju	Keterangan			
							Capaian Program		Keluaran Kegiatan								Hasil Kegiatan		SKPD	Jenis Keg 1/2/3
							Tolok Ukur	Target	Tolok Ukur		Target						Tolok Ukur	Target		
									Sebelum	Sesudah	Sebelum	Sesudah								
1	2	3	4	5	6	7	8	9	10	11	12	13	14	15	16	17				
1.01-16.86	Pembangunan rumah dinas kepala sekolah, guru, penjaga sekolah dasar (DAK Afirmasi)			Kabupaten Sanggau	Kabupaten Sanggau			Bertambahnya Rumah Dinas Guru	Bertambahnya Rumah Dinas Guru	3 Unit	3 Unit	Meningkatnya Pelayanan Pendidikan	100 %	487.957.000	487.957.000	0	1	Dinas Pendidikan dan Kebudayaan		
1.01-16.87	Rehabilitasi sedang/berat ruang kelas sekolah SMP (DAK Reguler)			Kabupaten Sanggau	Kabupaten Sanggau			Bertambahnya Ruang Kelas SMP yang direhab	Bertambahnya Ruang Kelas SMP yang direhab	11 Ruang	11 Ruang	Meningkatnya kualitas pelayanan pendidikan	100 %	1.769.095.000	1.769.095.000	0	1	Dinas Pendidikan dan Kebudayaan		
1.01-16.89	Rehabilitasi sedang/berat ruang kelas SD (DAK Reguler)			Kabupaten Sanggau	Kabupaten Sanggau			Meningkatnya mutu proses belajar mengajar di sekolah	Meningkatnya mutu proses belajar mengajar di sekolah	122 Ruang kelas SD	122 Ruang kelas SD	Meningkatnya Mutu Pelayanan Pendidikan	100 %	13.001.218.022	13.001.218.022	0	1	Dinas Pendidikan dan Kebudayaan		
1.01-16.97	Olympiade Mata Pelajaran SMP			Kabupaten Sanggau	Kabupaten Sanggau			Siswa Meraih juara I, II dan III tingkat kabupaten	Siswa Meraih juara I, II dan III tingkat kabupaten	135 Siswa	135 Siswa	Adanya Juara Lomba I, II dan III	100 %	79.045.000	79.045.000	0	79.045.000	Dinas Pendidikan dan Kebudayaan		
1.01-16.98	Pembangunan laboratorium dan ruang praktikum sekolah SMP (DAK Reguler)			Kabupaten Sanggau	Kabupaten Sanggau			Tersedianya LAB IPA untuk sekolah SMP	Tersedianya LAB IPA untuk sekolah SMP	5 SMP	5 SMP	Meningkatnya Pelayanan Pendidikan	100 %	2.536.435.000	2.536.435.000	0	1	Dinas Pendidikan dan Kebudayaan		
1.01-16.99	Pengadaan Sarana PJOK			Kabupaten Sanggau	Kabupaten Sanggau			Terlaksananya pengadaan Sarana PJOK	Terlaksananya pengadaan Sarana PJOK	4 Sekolah Dasar	4 Sekolah Dasar	Tingkat Pemenuhan Sarana PJOK	100 %	128.108.013	128.108.013	0	128.108.013	Dinas Pendidikan dan Kebudayaan		
1.01-16.101	Pembangunan Perpustakaan Sekolah SMP (DAK REGULER)			Kabupaten Sanggau	Kabupaten Sanggau			Tersedianya Perpustakaan SMP Negeri	Tersedianya Perpustakaan SMP Negeri	7 Unit	7 Unit	Meningkatnya Pelayanan Pendidikan	100 %	1.809.155.000	1.809.155.000	0	1	Dinas Pendidikan dan Kebudayaan		
1.01-16.118	Rehabilitasi Ruang Lab IPA SMP beserta Perabotnya (DAK REGULER)			Kabupaten Sanggau	Kabupaten Sanggau			Bertambahnya Lab IPA SMP dengan Kondisi Baik melalui dan DAK	Bertambahnya Lab IPA SMP dengan Kondisi Baik melalui dan DAK	5 SMP	5 SMP	Meningkatnya Pelayanan Pendidikan	100 %	1.536.365.000	1.536.365.000	0	1	Dinas Pendidikan dan Kebudayaan		
1.01-16.119	Rehabilitasi Ruang Lab KomputerSMP beserta Perabotnya (DAK Reguler)			Kabupaten Sanggau	Kabupaten Sanggau			Bertambahnya Lab. Komputer SMP dengan kondisi baik	Bertambahnya Lab. Komputer SMP dengan kondisi baik	4 SMP	4 SMP	Meningkatnya Pelayanan Pendidikan	100 %	1.237.275.000	1.237.275.000	0	1	Dinas Pendidikan dan Kebudayaan		
1.01-16.120	Rehabilitasi Ruang Perpustakaan Sekolah SMP (DAK Reguler)			Kabupaten Sanggau	Kabupaten Sanggau			Bertambahnya Ruang Perpustakaan SMP dengan kondisi baik	Bertambahnya Ruang Perpustakaan SMP dengan kondisi baik	7 SMP	7 SMP	Meningkatnya Pelayanan Pendidikan	100 %	1.991.925.000	1.991.925.000	0	1	Dinas Pendidikan dan Kebudayaan		

No.	KODE	Urusan/Bidang Urusan Pemerintahan Daerah Dan Program/Kegiatan	Prioritas Daerah	Sasaran Daerah	Lokasi		Indikator Kinerja						Pagu Indikatif	Pagu Indikatif Perubahan	Bertambah / Berkurang (+ / -)	Perkiraan Maju	Keterangan			
							Capaian Program		Keluaran Kegiatan								Hasil Kegiatan		SKPD	Jenis Keg 1/2/3
							Tolok Ukur	Target	Tolok Ukur		Target						Tolok Ukur	Target		
									Sebelum	Sesudah	Sebelum	Sesudah								
1		2	3	4	5	6	7	8	9	10	11	12	13	14	15	16	17			
	1.01-16.127	Pembangunan rumah dinas kepala sekolah, guru, penjaga sekolah SMP (DAK Afirmasi)			Kabupaten Sanggau	Kabupaten Sanggau			Bertambahnya Rumah Dinas Guru	Bertambahnya Rumah Dinas Guru	2 Unit	2 Unit	Meningkatnya Pelayanan Pendidikan	100 %	414.813.000	414.813.000	0	1	Dinas Pendidikan dan Kebudayaan	
	1.01-16.144	Pengadaan Buku Perpustakaan SMP (DAK Reguler)			Kabupaten Sanggau	Kabupaten Sanggau			Bertambahnya Buku Perpustakaan di Sekolah	Bertambahnya Buku Perpustakaan di Sekolah	5 Paket	5 Paket	Meningkatnya Kualitas Pelayanan Pendidikan	100 %	212.218.900	212.218.900	0	1	Dinas Pendidikan dan Kebudayaan	
	1.01-16.151	Pembangunan Ruang Kelas Baru (RKB) SD beserta Perabotnya (DAK Reguler)			Kabupaten Sanggau	Kabupaten Sanggau			Bertambahnya ruang kelas sesuai dengan kebutuhan	Bertambahnya ruang kelas sesuai dengan kebutuhan	8 Ruang kelas	8 Ruang kelas	Meningkatnya Pelayanan Pendidikan	100 %	1.731.547.251	1.731.547.251	0	1	Dinas Pendidikan dan Kebudayaan	
	1.01-16.152	Pembangunan Toilet (Jamban) SD beserta Sanitasinya (DAK Reguler)			Kabupaten Sanggau	Kabupaten Sanggau			Bertambahnya Toilet (Jamban) Siswa/Guru SD	Bertambahnya Toilet (Jamban) Siswa/Guru SD	2 Ruang / SD	2 Ruang / SD	Meningkatnya Pelayanan Pendidikan	100 %	271.411.058	271.411.058	0	1	Dinas Pendidikan dan Kebudayaan	
	1.01-16.153	Olimpiade Olahraga Siswa Nasional/ Festival dan Lomba Seni Siswa Nasional (O2SN/ FLS2N) SD dan SMP Sederajat			Kabupaten Sanggau	Kabupaten Sanggau			Terlaksananya Seleksi & TC Olahraga & Seni Pelajar SD dan SMP Sederajat	Terlaksananya Seleksi & TC Olahraga & Seni Pelajar SD dan SMP Sederajat	0 Masing-masing Jenjang 8 Cabor/Seni (34 orang)	8 Masing-masing Jenjang 8 Cabor/Seni (34 orang)	Tercapainya Prestasi Olahraga Seni Pelajar SD dan SMP Sederajat	100 %	1.069.256.600	1.088.386.600	19.130.000	1.088.386.600	Dinas Pendidikan dan Kebudayaan	
	1.01-16.154	Rehabilitasi Ruang Guru SMP (DAK Reguler)			Kabupaten Sanggau	Kabupaten Sanggau			Bertambahnya ruang guru SMP dengan kondisi baik	Bertambahnya ruang guru SMP dengan kondisi baik	4 Ruang / SMP	4 Ruang / SMP	Meningkatnya Pelayanan Pendidikan	100 %	1.110.795.000	1.110.795.000	0	1	Dinas Pendidikan dan Kebudayaan	
	1.01-16.155	Rehabilitasi sedang/berat Perpustakaan SD beserta Perabotnya (DAK Reguler)			Kabupaten Sanggau	Kabupaten Sanggau			Bertambahnya Perpustakaan SD	Bertambahnya Perpustakaan SD	7 Ruang / SD	7 Ruang / SD	Meningkatnya Pelayanan Pendidikan	100 %	911.685.578	911.685.578	0	1	Dinas Pendidikan dan Kebudayaan	
	1.01-16.156	Rehabilitasi sedang/berat Ruang Guru SD beserta Perabotnya (DAK Reguler)			Kabupaten Sanggau	Kabupaten Sanggau			Meningkatnya Mutu Proses Belajar Mengajar	Meningkatnya Mutu Proses Belajar Mengajar	100 %	2 SD	Meningkatnya Pelayanan Pendidikan	100 %	887.679.558	887.679.558	0	1	Dinas Pendidikan dan Kebudayaan	
	1.01-16.157	Penambahan Ruang Penunjang Sekolah			Kabupaten Sanggau	Kabupaten Sanggau			Meningkatnya prasarana Pendidikan yang memadai	Meningkatnya prasarana Pendidikan yang memadai	1 Sekolah	1 Sekolah	Tingkat Pemenuhan Ruang Sekolah	100 %	200.000.000	200.000.000	0	200.000.000	Dinas Pendidikan dan Kebudayaan	
	1.01-16.158	Rehabilitasi sedang/berat Toilet (Jamban) SD beserta Sanitasinya (DAK Reguler)			Kabupaten Sanggau	Kabupaten Sanggau			Meningkatnya Mutu Proses Belajar Mengajar	Meningkatnya Mutu Proses Belajar Mengajar	100 %	4 Sekolah Dasar	Meningkatnya Pelayanan Pendidikan	100 %	402.059.404	402.059.404	0	1	Dinas Pendidikan dan Kebudayaan	

No.	KODE	Urusan/Bidang Urusan Pemerintahan Daerah Dan Program/Kegiatan	Prioritas Daerah	Sasaran Daerah	Lokasi		Indikator Kinerja						Pagu Indikatif	Pagu Indikatif Perubahan	Bertambah / Berkurang (+ / -)	Perkiraan Maju	Keterangan			
							Capaian Program		Keluaran Kegiatan								Hasil Kegiatan		SKPD	Jenis Keg 1/2/3
							Tolok Ukur	Target	Tolok Ukur		Target						Tolok Ukur	Target		
									Sebelum	Sesudah	Sebelum	Sesudah								
1	2	3	4	5	6	7	8	9	10	11	12	13	14	15	16	17				
1.01-16.159	Pengadaan Sarana Pendidikan Jasmani Olahraga dan Kesehatan (PJOK) SD (DAK Reguler)			Kabupaten Sanggau	Kabupaten Sanggau			Bertambahnya Peralatan PJOK SD di Sekolah	Bertambahnya Peralatan PJOK SD di Sekolah	6 Paket	6 Paket	Meningkatnya Kualitas Pelayanan Pendidikan	100 %	179.957.751	179.957.751	0	1	Dinas Pendidikan dan Kebudayaan		
1.01-16.160	Pengadaan Peralatan Seni Budaya SD (DAK Reguler)			Kabupaten Sanggau	Kabupaten Sanggau			Bertambahnya peralatan seni budaya SD di Sekolah	Bertambahnya peralatan seni budaya SD di Sekolah	5 Paket	5 Paket	Meningkatnya Kualitas Pelayanan Pendidikan	100 %	155.689.580	155.689.580	0	1	Dinas Pendidikan dan Kebudayaan		
1.01-16.161	Pengadaan Alat Kesenian Tradisional SD (DAK Reguler)			Kabupaten Sanggau	Kabupaten Sanggau			Bertambahnya alat kesenian tradisional SD di Sekolah	Bertambahnya alat kesenian tradisional SD di Sekolah	6 Paket	6 Paket	Meningkatnya Kualitas Pelayanan Pendidikan	100 %	336.148.798	336.148.798	0	1	Dinas Pendidikan dan Kebudayaan		
1.01-16.162	Rehabilitasi Ruang Kantor beserta Perabotnya (DAK Reguler)			Kabupaten Sanggau	Kabupaten Sanggau			Bertambahnya ruang kantor SMP dengan kondisi baik	Bertambahnya ruang kantor SMP dengan kondisi baik	5 SMP	5 SMP	Meningkatnya Pelayanan Pendidikan	100 %	1.370.725.000	1.370.725.000	0	1	Dinas Pendidikan dan Kebudayaan		
1.01-16.163	Rehabilitasi Jamban Siswa/Guru SMP (DAK Reguler)			Kabupaten Sanggau	Kabupaten Sanggau			Bertambahnya Jamban siswa/guru SMP dengan kondisi Baik	Bertambahnya Jamban siswa/guru SMP dengan kondisi Baik	2 Ruang /SMP	2 Ruang /SMP	Meningkatnya Pelayanan Pendidikan	100 %	221.915.000	221.915.000	0	1	Dinas Pendidikan dan Kebudayaan		
1.01-16.164	Pengadaan Peralatan Lab IPA SMP (DAK REGULER)			Kabupaten Sanggau	Kabupaten Sanggau			Tersedianya Peralatan Lab IPA	Tersedianya Peralatan Lab IPA	41 Paket	41 Paket	Meningkatnya Kualitas Pelayanan Pendidikan	100 %	3.459.125.800	3.459.125.800	0	1	Dinas Pendidikan dan Kebudayaan		
1.01-16.165	Pengadaan Sarana Pendidikan Jasmani Olahraga dan Kesehatan (PJOK) SMP (DAK Reguler)			Kabupaten Sanggau	Kabupaten Sanggau			Meningkatnya Sarana PJOK di Sekolah	Meningkatnya Sarana PJOK di Sekolah	3 Paket	3 Paket	Meningkatnya Kualitas Pelayanan Pendidikan	100 %	112.475.400	112.475.400	0	1	Dinas Pendidikan dan Kebudayaan		
1.01-16.166	Pengadaan Sarana Seni Budaya SMP (DAK Reguler)			Kabupaten Sanggau	Kabupaten Sanggau			Bertambah sarana seni budaya di sekolah	Bertambah sarana seni budaya di sekolah	6 Paket	6 Paket	Meningkatnya kualitas pelayanan pendidikan	100 %	388.248.400	388.248.400	0	1	Dinas Pendidikan dan Kebudayaan		
1.01-18	Program Pendidikan Non Formal													1.800.730.100	1.800.730.100	0	273.673.109	Dinas Pendidikan dan Kebudayaan		
1.01-18.4	Pengembangan pendidikan keaksaraan (DAU)			Kabupaten Sanggau	Kabupaten Sanggau			tersele nggara nya proses pembela jaran keksara an fungsio nal	tersele nggara nya proses pembela jaran keksara an fungsio nal	45 kejar keksar aan fungsio nal	45 kejar keksar aan fungsio nal	Terbinanya kelompok sasaran pemberantasa n buta huruf melalui pendidikan keaksaraan fungsional	100 %	196.100.000	196.100.000	0	196.100.000	Dinas Pendidikan dan Kebudayaan		

No.	KODE	Urusan/Bidang Urusan Pemerintahan Daerah Dan Program/Kegiatan	Prioritas Daerah	Sasaran Daerah	Lokasi		Indikator Kinerja						Pagu Indikatif	Pagu Indikatif Perubahan	Bertambah / Berkurang (+ / -)	Perkiraan Maju	Keterangan			
							Capaian Program		Keluaran Kegiatan								Hasil Kegiatan		SKPD	Jenis Keg 1/2/3
							Tolok Ukur	Target	Tolok Ukur		Target						Tolok Ukur	Target		
									Sebelum	Sesudah	Sebelum	Sesudah								
1	2	3	4	5	6	7	8	9	10	11	12	13	14	15	16	17				
1.01-18.14	Ujian Nasional Program Paket (UNPP)			Kabupaten Sanggau	Kabupaten Sanggau			TERSELENGGARAN YA UNPK	TERSELENGGARAN YA UNPK	1 PERIODE	1 PERIODE	Peserta didik paket A, B dan C dapat mengikuti UNPK	100 %	81.873.100	81.873.100	0	77.573.100	Dinas Pendidikan dan Kebudayaan		
1.01-18.16	Bantuan Operasional Pendidikan Kesetaraan (DAK Non Fisik)			Kabupaten Sanggau	Kabupaten Sanggau			Jumlah PKBM Penerima Bantuan	Jumlah PKBM Penerima Bantuan	1 SKB	1 SKB/38 Pelajar	Meningkatkan Perkembangan Pendidikan Kesetaraan Bagi Warga Belajar	100 %	95.400.000	95.400.000	0	1	Dinas Pendidikan dan Kebudayaan		
1.01-18.17	Pembangunan Jamban beserta Sanitasinya (DAK Reguler)				Kabupaten Sanggau			Meningkatnya Prasarana Pendidikan Non Formal yang memadai	Meningkatnya Prasarana Pendidikan Non Formal yang memadai	1 paket	1 paket	Adanya Jamban Siswa	100 %	123.480.000	123.480.000	0	1	Dinas Pendidikan dan Kebudayaan		
1.01-18.18	Pembangunan Ruang Praktik/Bengkel Kerja Baru Beserta Perabotnya (DAK Reguler)			Kabupaten Sanggau	Kabupaten Sanggau			Meningkatnya Prasarana Non Formal yang memadai	Meningkatnya Prasarana Non Formal yang memadai	1 paket	1 paket	meningkatnya Pelayanan Pendidikan Non Formal	100 %	365.480.000	365.480.000	0	1	Dinas Pendidikan dan Kebudayaan		
1.01-18.19	Rehabilitasi Ruang Kelas/Ruang Praktik/Bengkel Kerja (DAK Reguler)			Kabupaten Sanggau	Kabupaten Sanggau			meningkatnya prasarana non formal yang memadai	meningkatnya prasarana non formal yang memadai	1 paket	1 paket	meningkatnya pelayanan pendidikan	100 %	175.480.000	175.480.000	0	1	Dinas Pendidikan dan Kebudayaan		
1.01-18.20	Rehabilitasi Toilet (Jamban) beserta Sanitasinya (DAK Reguler)			Kabupaten Sanggau	Kabupaten Sanggau			meningkat prasarana pendidikan non formal yang memadai	meningkat prasarana pendidikan non formal yang memadai	1 paket	1 paket	membaiknya toilet (jamban) siswa	100 %	64.560.000	64.560.000	0	1	Dinas Pendidikan dan Kebudayaan		
1.01-18.21	Pembangunan Ruang Kelas Baru Beserta Perabotnya (DAK Reguler)			Kabupaten Sanggau	Kabupaten Sanggau			meningkatnya prasarana non formal yang memadai	meningkatnya prasarana non formal yang memadai	1 paket	1 paket	meningkatnya pelayanan pendidikan non formal	100 %	177.500.000	177.500.000	0	1	Dinas Pendidikan dan Kebudayaan		
1.01-18.22	Pengadaan Buku Koleksi Perpustakaan (buku referensi, buku pengayaan) (DAK Reguler)			Kabupaten Sanggau	Kabupaten Sanggau			mingkatnya sarana penunjang pendidikan non formal	mingkatnya sarana penunjang pendidikan non formal	1 paket	1 paket	bertambahnya buku koleksi perpustakaan	100 %	54.638.700	54.638.700	0	1	Dinas Pendidikan dan Kebudayaan		
1.01-18.23	Pengadaan Peralatan Pendidikan (DAK Reguler)			Kabupaten Sanggau	Kabupaten Sanggau			meningkatnya sarana pendidikan non formal yang memadai	meningkatnya sarana pendidikan non formal yang memadai	1 paket	1 paket	meningkatnya pelayanan non formal	100 %	313.390.000	313.390.000	0	1	Dinas Pendidikan dan Kebudayaan		

No.	KODE	Urusan/Bidang Urusan Pemerintahan Daerah Dan Program/Kegiatan	Prioritas Daerah	Sasaran Daerah	Lokasi		Indikator Kinerja						Pagu Indikatif	Pagu Indikatif Perubahan	Bertambah / Berkurang (+ / -)	Perkiraan Maju	Keterangan			
							Capaian Program		Keluaran Kegiatan								Hasil Kegiatan		SKPD	Jenis Keg 1/2/3
							Tolok Ukur	Target	Tolok Ukur		Target						Tolok Ukur	Target		
									Sebelum	Sesudah	Sebelum	Sesudah								
1	2	3	4	5	6	7	8	9	10	11	12	13	14	15	16	17				
	1.01-18.24	Pengadaan Media Pendidikan (DAK Reguler)			Kabupaten Sanggau	Kabupaten Sanggau			meningkatnya sarana pembelajaran non formal yang memadai	meningkatnya sarana pembelajaran non formal yang memadai	1 paket	1 paket	meningkatnya pelayanan non formal	100 %	152.828.300	152.828.300	0	1	Dinas Pendidikan dan Kebudayaan	
	1.01-20	Program Peningkatan Mutu Pendidik dan Tenaga Kependidikan												1.720.604.400	1.720.604.600	200	1.720.604.600	Dinas Pendidikan dan Kebudayaan		
	1.01-20.7	Pendidikan lanjutan bagi pendidik untuk memenuhi standar kualifikasi			Kabupaten Sanggau	Kabupaten Sanggau			Terlaksananya Pembelajaran S1	Terlaksananya Pembelajaran S1	162 Orang	162 Orang	Meningkatnya kualifikasi pendidikan S1	100 %	415.000.000	162.920.000	-252.080.000	162.920.000	Dinas Pendidikan dan Kebudayaan	
	1.01-20.10	Pengembangan sistem penghargaan dan perlindungan terhadap profesi pendidik			Kabupaten Sanggau	Kabupaten Sanggau			Terlaksananya Pemilihan Guru, Kepsek & Pengawas Sekolah Berprestasi	Terlaksananya Pemilihan Guru, Kepsek & Pengawas Sekolah Berprestasi	30 orang	30 orang	Terpilihnya Guru, Kepsek Pengawas Sekolah Berprestasi	100 %	170.000.000	152.000.000	-18.000.000	152.000.000	Dinas Pendidikan dan Kebudayaan	
	1.01-20.14	Penyelenggaraan Administrasi Kepegawaian bagi Pendidik dan Tenaga Kependidikan			Kabupaten Sanggau	Kabupaten Sanggau			Terealisasinya SK Penetapan Angka Kredit(PAK) SK Pangkat bagi pendidik dan tenaga kependidikan	Terealisasinya SK Penetapan Angka Kredit(PAK) SK Pangkat bagi pendidik dan tenaga kependidikan	200 orang Pendidik dan Tenaga Kependidikan	200 orang Pendidik dan Tenaga Kependidikan	Terpenuhinya SK Penetapan Angka Kredit (PAK) dan SK Pangkat bagi pendidik dan tenaga kependidikan	100 %	81.999.800	100.000.000	18.000.200	100.000.000	Dinas Pendidikan dan Kebudayaan	
	1.01-20.15	Seleksi dan Diklat Calon Kepala Sekolah SD, SMP dan SMA			Kabupaten Sanggau	Kabupaten Sanggau			Terealisasinya Seleksidan Diklat Calon Kepala SD dan SMP	Terealisasinya Seleksidan Diklat Calon Kepala SD dan SMP	35 orang	35 orang	Mendapatkan calon Kepala Sekolah yang memiliki sertifikat sebagai syarat menjadi Kepala Sekolah serta untuk meningkatkan potensi, kompetensi dalam menjalankan tugasnya.	100 %	453.104.900	453.104.900	0	453.104.900	Dinas Pendidikan dan Kebudayaan	

No.	KODE	Urusan/Bidang Urusan Pemerintahan Daerah Dan Program/Kegiatan	Prioritas Daerah	Sasaran Daerah	Lokasi		Indikator Kinerja						Pagu Indikatif	Pagu Indikatif Perubahan	Bertambah / Berkurang (+ / -)	Perkiraan Maju	Keterangan					
							Capaian Program		Keluaran Kegiatan								Hasil Kegiatan		SKPD	Jenis Keg 1/2/3		
							Sebelum	Sesudah	Tolok Ukur	Target	Tolok Ukur						Target				Tolok Ukur	Target
											Sebelum	Sesudah					Sebelum	Sesudah				
1		2	3	4	5		6	7	8		9		10	11	12	13	14	15	16	17		
	1.01-20.26	Bimtek Penulisan Karya Tulis Ilmiah			Kabupaten Sanggau	Kabupaten Sanggau			Terealisasi nya pemahaman guru tentang tata carapenyusunan Karya Tulis Ilmiah	Terealisasi nya pemahaman guru tentang tata carapenyusunan Karya Tulis Ilmiah	100 orang	100 orang	Meningkatnya Kompetensi Guru	100 %	300.000.000	300.000.000	0	300.000.000	Dinas Pendidikan dan Kebudayaan			
	1.01-20.27	Olimpiade Sains Bagi Guru			Kabupaten Sanggau	Kabupaten Sanggau			Terlaksananya Kompetensi Olimpiade Bagi Guru	Terlaksananya Kompetensi Olimpiade Bagi Guru	20 orang	20 orang	Terpilihnya Guru Mata Pelajaran Sains Berprestasi	100 %	50.000.000	50.000.000	0	50.000.000	Dinas Pendidikan dan Kebudayaan			
	1.01-20.31	Rapat Kerja Pengawas Sekolah			Kabupaten Sanggau	Kabupaten Sanggau			Terselenggarakannya Rapat Kerja bagi Pengawas Sekolah Dasar	Terselenggarakannya Rapat Kerja bagi Pengawas Sekolah Dasar	53 Pengawas Sekolah Dasar	53 Pengawas Sekolah Dasar	Laporan Kerja Pengawas Sekolah Dasar di setiap sekolah binaan	100 %	54.999.900	54.999.900	0	54.999.900	Dinas Pendidikan dan Kebudayaan			
	1.01-20.41	Pendampingan Sekolah Rujukan SDN 02 Batang Tarang Tahun 2017				Kabupaten Sanggau			Terlaksananya Pendampingan Sekolah Rujukan	Terlaksananya Pendampingan Sekolah Rujukan	25 Guru Sekolah Dasar	25 Guru Sekolah Dasar	Tercapainya Program Sekolah Rujukan	100 %	110.499.800	110.499.800	0	110.499.800	Dinas Pendidikan dan Kebudayaan			
	1.01-20.43	Apresiasi PTK Paud dan Dikmas Kabupaten			Kabupaten Sanggau	Kabupaten Sanggau			Terlaksananya Apresiasi PTK PAUD dan DIKMAS Kabupaten	Terlaksananya Apresiasi PTK PAUD dan DIKMAS Kabupaten	17 orang	17 orang	Terpilihnya Peserta Apresiasi PTK PAUD dan DIKMAS Kabupaten	100 %	85.000.000	85.000.000	0	85.000.000	Dinas Pendidikan dan Kebudayaan			
	1.01-20.45	Pelaksanaan pendidikan dan penguatan kepala sekolah			Kabupaten Sanggau	Kabupaten Sanggau				Jumlah kepala sekolah yang mengikuti pelatihan		30 Orang	Meningkatnya kompetensi kepala sekolah	100 %	0	252.080.000	252.080.000	252.080.000	Dinas Pendidikan dan Kebudayaan			
	1.01-22	Program Manajemen Pelayanan Pendidikan													1.222.116.100	1.222.116.100	0	1.105.395.100	Dinas Pendidikan dan Kebudayaan			
	1.01-22.5	Pembinaan Dewan Pendidikan			Kabupaten Sanggau	Kabupaten Sanggau			Adanya dana kegiatan Dewan Pendidikan	Adanya dana kegiatan Dewan Pendidikan	1 lembaga	1 lembaga	Tingkat Pembinaan Dewan Pendidikan berjalan baik	100 %	30.000.000	30.000.000	0	30.000.000	Dinas Pendidikan dan Kebudayaan			

No.	KODE	Urusan/Bidang Urusan Pemerintahan Daerah Dan Program/Kegiatan	Prioritas Daerah	Sasaran Daerah	Lokasi		Indikator Kinerja						Pagu Indikatif	Pagu Indikatif Perubahan	Bertambah / Berkurang (+ / -)	Perkiraan Maju	Keterangan			
							Capaian Program		Keluaran Kegiatan								Hasil Kegiatan		SKPD	Jenis Keg 1/2/3
							Tolok Ukur	Target	Tolok Ukur		Target						Tolok Ukur	Target		
									Sebelum	Sesudah	Sebelum	Sesudah								
1	2	3	4	5	6	7	8	9	10	11	12	13	14	15	16	17				
1.01-22.7	Penerapan sistem dan informasi manajemen pendidikan			Kabupaten Sanggau	Kabupaten Sanggau			Terlaksananya Sistem dan Informasi Manajemen Pendidikan Kab.Sanggau berbasis Website	Terlaksananya Sistem dan Informasi Manajemen Pendidikan Kab.Sanggau berbasis Website	12 bulan	12 bulan	Tersedianya Sistem Informasi Pendidikan yang up-to-date sebagai sarana Informasi dan data dalam pengambilan Keputusan	100 %	288.970.800	288.970.800	0	172.249.800	Dinas Pendidikan dan Kebudayaan		
1.01-22.16	Pembinaan Persatuan Guru Republik Indonesia (PGRI)			Kabupaten Sanggau	Kabupaten Sanggau			Adanya dana operasional untuk menunjang kegiatan PGRI Kab. Sanggau	Adanya dana operasional untuk menunjang kegiatan PGRI Kab. Sanggau	1 organisasi	1 organisasi	Tingkat Pembinaan Guru di Kabupaten Sanggau	100 %	70.000.000	70.000.000	0	70.000.000	Dinas Pendidikan dan Kebudayaan		
1.01-22.17	Pendataan dan Pengolahan Pusat Data Pendidikan			Kabupaten Sanggau	Kabupaten Sanggau			Tersedianya data dan Informasi secara cepat, tepat dan akurat bagi pemenuhan kebutuhan perencanaan dan pembangunan pendidikan	Tersedianya data dan Informasi secara cepat, tepat dan akurat bagi pemenuhan kebutuhan perencanaan dan pembangunan pendidikan	648 sekolah (TK/RA/SD/MI/SM P/MTS/SM A/MA/SMK)	648 sekolah (TK/RA/SD/MI/SM P/MTS/SM A/MA/SMK)	Tersusunnya Buku LI (Lembaran Individual), Profil Pendidikan dan SPM Pendidikan	100 %	106.803.100	106.803.100	0	106.803.100	Dinas Pendidikan dan Kebudayaan		
1.01-22.18	Perencanaan, evaluasi dan pengolahan sistem informasi pendataan pendidikan			Kabupaten Sanggau	Kabupaten Sanggau			Terlaksananya pelayanan Sistem informasi pendataan pendidikan	Terlaksananya pelayanan Sistem informasi pendataan pendidikan	43 SMA/MA/SMK	43 SMA/MA/SMK	Tingkat Pemenuhan Pelayanan sistem Informasi Pendataan Pendidikan	100 %	181.014.400	181.014.400	0	181.014.400	Dinas Pendidikan dan Kebudayaan		
				Kabupaten Sanggau	Kabupaten Sanggau					122 SMP/MTs	122 SMP/MTs			0	0	0	0			
				Kabupaten Sanggau	Kabupaten Sanggau					478 SD/MI	478 SD/MI			0	0	0	0			

No.	KODE	Urusan/Bidang Urusan Pemerintahan Daerah Dan Program/Kegiatan	Prioritas Daerah	Sasaran Daerah	Lokasi		Indikator Kinerja						Pagu Indikatif	Pagu Indikatif Perubahan	Bertambah / Berkurang (+ / -)	Perkiraan Maju	Keterangan			
							Capaian Program		Keluaran Kegiatan								Hasil Kegiatan		SKPD	Jenis Keg 1/2/3
							Tolok Ukur	Target	Tolok Ukur		Target						Tolok Ukur	Target		
									Sebelum	Sesudah	Sebelum	Sesudah								
1	2	3	4	5	6	7	8	9	10	11	12	13	14	15	16	17				
1.01-22.22	Rapat Kerja Pendataan Dapodikdas dan Dapodik PAUD			Kabupaten Sanggau	Kabupaten Sanggau			Terlaksananya Rapat Kerja	Terlaksananya Rapat Kerja	2 Semester Tahun Ajaran	2 Semester Tahun Ajaran	Terpenuhinya Layanan Dapodikdas Jenj. SMP dan Dapodik PAUD sebagai bahan perencanaan di tingkat daerah maupun ditingkat pusat	2 kegiatan	114.495.250	114.495.250	0	114.495.250	Dinas Pendidikan dan Kebudayaan		
1.01-22.25	Bantuan Pendidikan bagi Mahasiswa Berprestasi				Kabupaten Sanggau			Mahasiswa Kab. Sanggau	Mahasiswa Kab. Sanggau	74 Mahasiswa	74 Mahasiswa	Meningkatnya Kualitas Pendidikan Mahasiswa Kabupaten Sanggau	100 %	251.250.000	251.250.000	0	251.250.000	Dinas Pendidikan dan Kebudayaan		
1.01-22.32	Operasional Sekretariat Bos			Kabupaten Sanggau	Kabupaten Sanggau			Terlaksananya money penggunaan dana BOS	Terlaksananya money penggunaan dana BOS	611 SD dan SMP Kab. Sanggau	611 SD dan SMP Kab. Sanggau	Tingkat pemenuhan Operasional Sekretariat Bos	100 %	75.000.000	75.000.000	0	75.000.000	Dinas Pendidikan dan Kebudayaan		
1.01-22.33	Penyusunan Perda Bidang Pendidikan dan Kebudayaan			Kabupaten Sanggau	Kabupaten Sanggau			Terlaksananya Penyusunan Raperda Bidang Pendidikan dan Kebudayaan	Terlaksananya Penyusunan Raperda Bidang Pendidikan dan Kebudayaan	1 Raperda	1 Raperda	Tingkat Pemenuhan Perda Bidang Pendidikan dan Kebudayaan	100 %	104.582.550	104.582.550	0	104.582.550	Dinas Pendidikan dan Kebudayaan		
1.01-22	Program Manajemen Pelayanan Pendidikan													6.743.440.966	7.067.052.764	323.611.798	7.142.916.966	Sekretariat Daerah		
1.01-22.2	Pelaksanaan kerjasama secara kelembagaan di bidang pendidikan				Kabupaten Sanggau			Terseleksi nya dan terfasilitasi nya penerima beasiswa utusan daerah Kabupaten Sanggau	Terseleksi nya dan terfasilitasi nya penerima beasiswa mahasiswa utusan daerah Kabupaten Sanggau	864 Orang	243 Orang	Terpenuhinya penerima beasiswa mahasiswa utusan daerah Kabupaten Sanggau	100 %	6.567.408.474	6.900.720.272	333.311.798	6.989.188.474	Sekretariat Daerah		
1.01-22.24	Fasilitasi Pendirian Perguruan Tinggi			Dalam dan Luar Kabupaten Sanggau	Kabupaten Sanggau			Terselenggaranya rapat2 tim	Terselenggaranya koordinasi, konsultasi dan monitoring Penyelenggaraan PSDKU POLNEP di Sanggau	3 kali	1 Dokumen	Terpenuhinya fasilitasi pendirian perguruan tinggi	100 %	176.032.492	166.332.492	-9.700.000	153.728.492	Sekretariat Daerah		

No.	KODE	Urusan/Bidang Urusan Pemerintahan Daerah Dan Program/Kegiatan	Prioritas Daerah	Sasaran Daerah	Lokasi		Indikator Kinerja						Pagu Indikatif	Pagu Indikatif Perubahan	Bertambah / Berkurang (+ / -)	Perkiraan Maju	Keterangan			
							Capaian Program		Keluaran Kegiatan								Hasil Kegiatan		SKPD	Jenis Keg 1/2/3
							Tolok Ukur	Target	Tolok Ukur		Target						Tolok Ukur	Target		
									Sebelum	Sesudah	Sebelum	Sesudah								
1		2	3	4	5	6	7	8	9	10	11	12	13	14	15	16	17			
2	1.02	Kesehatan										183.588.866.009	208.219.675.013	24.630.809.004	108.944.399.854					
	1.02-1	Program Pelayanan Administrasi Perkantoran										22.500.675.332	22.904.583.169	403.907.837	18.335.704.260	Dinas Kesehatan				
	1.02-1.1	Penyediaan jasa surat menyurat			Dinas Kesehatan Kabupaten Sanggau	Dinas Kesehatan Kabupaten Sanggau			Jumlah Surat Terkirim dalam Periode 1 Tahun	Jumlah Surat Terkirim dalam Periode 1 Tahun	1080 Surat	1080 Surat	Terpenuhinya kebutuhan surat menyurat kantor	100 %	59.531.000	59.531.000	0	0	Dinas Kesehatan	
	1.02-1.2	Penyediaan jasa komunikasi, sumber daya air dan listrik			Dinas Kesehatan Kabupaten Sanggau	Dinas Kesehatan Kabupaten Sanggau			Tersedianya Jasa Komunikasi, Sumber Daya Air dan Listrik	Tersedianya Jasa Komunikasi, Sumber Daya Air dan Listrik	3 Jenis Sumber Daya	3 Jenis Sumber Daya	Tingkat Pemenuhan jasa Komunikasi, Sumber daya air dan listrik	100 %	1.243.200.000	1.243.200.000	0	0	Dinas Kesehatan	
	1.02-1.6	Penyediaan jasa pemeliharaan dan perizinan kendaraan dinas/operasional			Dinas Kesehatan Kabupaten Sanggau	Dinas Kesehatan Kabupaten Sanggau			Tersedianya Jasa Pemeliharaan dan Perizinan Kendaraan Dinas/Operasional	Tersedianya Jasa Pemeliharaan dan Perizinan Kendaraan Dinas/Operasional	230 Unit Kendaraan Dinas	230 Unit Kendaraan Dinas	Terlaksananya Perpanjangan Perijinan Kendaraan Dinas/Operasional	100 %	131.200.000	131.200.000	0	0	Dinas Kesehatan	
	1.02-1.7	Penyediaan jasa administrasi keuangan			Dinas Kesehatan Kabupaten Sanggau	Kabupaten Sanggau			Tersedianya Tenaga Administrasi Keuangan Dinkes, IFK dan 19 Puskesmas	Tersedianya Tenaga Administrasi Keuangan Dinkes, IFK dan 19 Puskesmas	94 Orang	94 Orang	Tercapainya optimalisasi kinerja pengelola administrasi perkantoran	100 %	490.500.000	481.500.000	-9.000.000	490.500.000	Dinas Kesehatan	
	1.02-1.8	Penyediaan jasa kebersihan kantor			Dinas Kesehatan Kabupaten Sanggau	Dinas Kesehatan Kabupaten Sanggau			Tersedianya Peralatan Kebersihan dan Bahan Pembersih	Tersedianya Peralatan Kebersihan dan Bahan Pembersih	16 Jenis Alat	16 Jenis Alat	Terwujudnya kantor yang bersih Sebagai penunjang tupoksi	100 %	70.296.800	70.296.800	0	0	Dinas Kesehatan	
	1.02-1.9	Penyediaan jasa perbaikan peralatan kerja			Dinas Kesehatan Kabupaten Sanggau	Kabupaten Sanggau			Terpeliharanya Peralatan Kerja	Terpeliharanya Peralatan Kerja	10 Jenis Alat	10 Jenis Alat	Tersedianya Peralatan dan Perlengkapan Kantor yang Layak Pakai	100 %	507.642.376	517.642.376	10.000.000	507.642.376	Dinas Kesehatan	
	1.02-1.10	Penyediaan alat tulis kantor			Dinas Kesehatan Kabupaten Sanggau	Dinas Kesehatan Kabupaten Sanggau			Tersedianya ATK untuk operasional kantor	Tersedianya ATK untuk operasional kantor	26 Item	26 Item	Tingkat pemenuhan alat tulis kantor	100 %	126.357.400	126.357.400	0	0	Dinas Kesehatan	

No.	KODE	Urusan/Bidang Urusan Pemerintahan Daerah Dan Program/Kegiatan	Prioritas Daerah	Sasaran Daerah	Lokasi		Indikator Kinerja						Pagu Indikatif	Pagu Indikatif Perubahan	Bertambah / Berkurang (+ / -)	Perkiraan Maju	Keterangan			
							Capaian Program		Keluaran Kegiatan								Hasil Kegiatan		SKPD	Jenis Keg 1/2/3
							Sebelum	Sesudah	Tolok Ukur		Target						Tolok Ukur	Target		
									Tolok Ukur	Target	Sebelum	Sesudah								
1	2	3	4	5	6	7	8	9	10	11	12	13	14	15	16	17				
1.02-1.11	Penyediaan barang cetakan dan penggandaan			Dinas Kesehatan Kabupaten Sanggau	Kabupaten Sanggau			Tersedianya barang cetakan dan penggandaan	Tersedianya barang cetakan dan penggandaan	11 Jenis	11 Jenis	Terpenuhinya kebutuhan cetakan dan pengadaan	100 %	139.565.100	145.550.100	5.985.000	139.565.100	Dinas Kesehatan		
1.02-1.12	Penyediaan komponen instalasi listrik/penerangan bangunan kantor			Dinas Kesehatan Kab. Sanggau	Dinas Kesehatan Kab. Sanggau			Tersedianya Komponen Instalasi Listrik Kantor	Tersedianya Komponen Instalasi Listrik Kantor	21 Item	21 Item	Tingkat Pemenuhan Komponen Instalasi Listrik Kantor	100 %	24.150.000	24.150.000	0	0	Dinas Kesehatan		
1.02-1.13	Penyediaan Peralatan dan Perlengkapan Kantor			Dinas Kesehatan Kab. Sanggau	Kabupaten Sanggau			Tersedianya peralatan dan perlengkapan kantor	Tersedianya peralatan dan perlengkapan kantor	13 Jenis Barang	13 Jenis Barang	Tingkat Pemenuhan Peralatan dan Perlengkapan Kantor	100 %	514.613.000	563.613.000	49.000.000	514.613.000	Dinas Kesehatan		
1.02-1.15	Penyediaan bahan bacaan dan peraturan perundang-undangan			Dinas Kesehatan Kabupaten Sanggau	Dinas Kesehatan Kabupaten Sanggau			Tersedianya bahan bacaan sebagai bahan informasi	Tersedianya bahan bacaan sebagai bahan informasi	12 Bulan	12 Bulan	Bertambahnya wawasan Aparatur	12 Bulan	21.200.000	21.200.000	0	0	Dinas Kesehatan		
1.02-1.16	Penyediaan bahan logistik kantor			Dinas Kesehatan Kabupaten Sanggau	Dinas Kesehatan Kabupaten Sanggau			Tersedianya Bahan Logistik Kantor	Tersedianya Bahan Logistik Kantor	12 Bulan	12 Bulan	Terpenuhinya Bahan Logistik Kantor	100 %	95.490.000	95.490.000	0	0	Dinas Kesehatan		
1.02-1.17	Penyediaan makanan dan minuman			Dinas Kesehatan Kabupaten Sanggau	Kabupaten Sanggau			Tersedianya makan minum pegawai dan tamu-tamu	Tersedianya makan minum pegawai dan tamu-tamu	9965 Porsi	9965 Porsi	Terpenuhinya kebutuhan makan minum pegawai dan tamu-tamu	100 %	216.940.000	210.955.000	-5.985.000	216.940.000	Dinas Kesehatan		
1.02-1.18	Rapat-rapat koordinasi dan konsultasi ke luar daerah			Dinas Kesehatan Kabupaten Sanggau	Dinas Kesehatan Kabupaten Sanggau			Terlaksananya Koordinasi dan Konsultasi Program Keluar Daerah	Terlaksananya Koordinasi dan Konsultasi Program Keluar Daerah	1717 OH	1717 OH	Terwujudnya koordinasi dan Konsultasi Program Keluar Daerah	100 %	1.603.100.000	1.603.100.000	0	0	Dinas Kesehatan		
1.02-1.19	Penyediaan Jasa Tenaga Kerja Non PNS			Dinas Kesehatan Kabupaten Sanggau	Kabupaten Sanggau			Tersedianya Jasa Tenaga Kerja Non PNS di Lingkungan Dinas Kesehatan Kab. Sanggau	Tersedianya Jasa Tenaga Kerja Non PNS di Lingkungan Dinas Kesehatan Kab. Sanggau	284 Orang	284 Orang	Tingkat Pemenuhan Jasa Tenaga Kerja Non PNS di Lingkungan Dinas Kesehatan Kab. Sanggau	100 %	6.754.554.200	6.293.154.200	-461.400.000	6.754.554.200	Dinas Kesehatan		
1.02-1.20	Rapat-rapat, koordinasi dan konsultasi kedalam daerah			Dinas Kesehatan Kabupaten Sanggau	Dinas Kesehatan Kabupaten Sanggau			Terlaksananya Koordinasi dan Pembinaan Program dalam Daerah	Terlaksananya Koordinasi dan Pembinaan Program dalam Daerah	2663 OH	2663 OH	Terwujudnya koordinasi dan Pembinaan Program dalam Daerah	100 %	863.286.000	863.286.000	0	0	Dinas Kesehatan		

No.	KODE	Urusan/Bidang Urusan Pemerintah Daerah Dan Program/Kegiatan	Prioritas Daerah	Sasaran Daerah	Lokasi		Indikator Kinerja						Pagu Indikatif	Pagu Indikatif Perubahan	Bertambah / Berkurang (+ / -)	Perkiraan Maju	Keterangan			
							Capaian Program		Keluaran Kegiatan								Hasil Kegiatan		SKPD	Jenis Keg 1/2/3
							Tolok Ukur	Target	Tolok Ukur		Target						Tolok Ukur	Target		
									Sebelum	Sesudah	Sebelum	Sesudah								
1	2	3	4	5	6	7	8	9	10	11	12	13	14	15	16	17				
1.02-1.21	Pencatatan kartu Inventaris Ruangan			Dinas Kesehatan Kabupaten Sanggau	Kabupaten Sanggau			Tersedianya jasa sarana dan jasa pelayanan	Tersedianya jasa sarana dan jasa pelayanan	132000 Orang Peserta JKN	132000 Orang Peserta JKN	Meningkatnya kualitas pelayanan kesehatan	100 %	9.619.049.456	10.434.357.293	815.307.837	9.711.889.584	Dinas Kesehatan		
1.02-1.32	Penyediaan Jasa Publikasi			Dinas Kesehatan Kabupaten Sanggau	Dinas Kesehatan Kabupaten Sanggau			Tersedianya bahan bacaan sebagai bahan informasi	Tersedianya bahan bacaan sebagai bahan informasi	12 Bulan	12 Bulan	Bertambahnya wawasan Aparatur	12 Bulan	20.000.000	20.000.000	0	0	Dinas Kesehatan		
1.02-2	Program Peningkatan Sarana dan Prasarana Aparatur													1.580.299.988	1.630.299.988	50.000.000	427.600.000	Dinas Kesehatan		
1.02-2.10	Pengadaan mebeleur			Dinas Kesehatan Kab. Sanggau	Dinas Kesehatan Kab. Sanggau			Tersedianya Meubeller Sarana Prasarana Kerja Aparatur	Tersedianya Meubeller Sarana Prasarana Kerja Aparatur	215 Unit	215 Unit	Terpenuhinya Kebutuhan Meubeller Sarana Prasarana Kerja Aparatur	100 %	277.699.988	277.699.988	0	0	Dinas Kesehatan		
1.02-2.22	Pemeliharaan rutin/berkala gedung kantor			Dinas Kesehatan	Dinas Kesehatan			Jumlah Gedung Kantor yang dipelihara	Jumlah Gedung Kantor yang dipelihara	5 Unit	5 Unit	Jumlah Gedung Kantor yang layak pakai	21 Unit	875.000.000	875.000.000	0	0	Dinas Kesehatan		
1.02-2.24	Pemeliharaan rutin/berkala kendaraan dinas/operasional			Dinas Kesehatan dan UPT	Kabupaten Sanggau			Jumlah Kendaraan Dinas/Operasional yang dipelihara	Jumlah Kendaraan Dinas/Operasional yang dipelihara	31 Unit	33 Unit	Jumlah Kendaraan Dinas/Operasional yang dipelihara	100 %	427.600.000	477.600.000	50.000.000	427.600.000	Dinas Kesehatan		
1.02-3	Program peningkatan disiplin aparatur													20.000.000	20.000.000	0	0	Dinas Kesehatan		
1.02-3.2	Pengadaan pakaian dinas beserta perlengkapannya			Dinas Kesehatan	Kabupaten Sanggau			Tersedianya Pakaian Dinas Beserta Perlengkapan Dinas Kesehatan Kab. Sanggau	Tersedianya Pakaian Dinas Beserta Perlengkapan Dinas Kesehatan Kab. Sanggau	106 Stel	5 Stel	Meningkatnya Keseragaman di lingkungan Dinas Kesehatan kab. Sanggau	100 %	20.000.000	20.000.000	0	0	Dinas Kesehatan		
1.02-5	Program Peningkatan Kapasitas Sumber Daya Aparatur													759.367.500	759.367.500	0	0	Dinas Kesehatan		
1.02-5.3	Bimbingan teknis implementasi peraturan perundang-undangan			Kabupaten Sanggau	Kabupaten Sanggau			Jumlah Kasubbag TU Puskesmas dan Admin Dinkes yang mampu mengimplementasikan Aplikasi SDMK dan ABK	Jumlah Kasubbag TU Puskesmas dan Admin Dinkes yang mampu mengimplementasikan Aplikasi SDMK dan ABK	19 Kasubbag TU dan 1 Admin Dinkes	19 Kasubbag TU dan 1 Admin Dinkes	Jumlah Kasubbag TU Puskesmas dan Admin Dinkes yang mampu mengimplementasikan Aplikasi SDMK dan ABK	19 Kasubbag TU dan 1 Admin Dinkes	544.340.000	544.340.000	0	0	Dinas Kesehatan		

No.	KODE	Urusan/Bidang Urusan Pemerintahan Daerah Dan Program/Kegiatan	Prioritas Daerah	Sasaran Daerah	Lokasi		Indikator Kinerja								Pagu Indikatif	Pagu Indikatif Perubahan	Bertambah / Berkurang (+ / -)	Perkiraan Maju	Keterangan	
							Capaian Program		Keluaran Kegiatan				Hasil Kegiatan						SKPD	Jenis Keg 1/2/3
							Tolok Ukur	Target	Tolok Ukur		Target		Tolok Ukur	Target						
									Sebelum	Sesudah	Sebelum	Sesudah								
1	2	3	4	5	6	7	8	9	10	11	12	13	14	15	16	17				
1.02-5.7	Perlombaan dan Pertandingan Olahraga pada KORPRI			Dinas Kesehatan	Dinas Kesehatan			Jumlah tenaga kesehatan teladan Puskesmas di kabupaten Sanggau	Jumlah tenaga kesehatan teladan Puskesmas di kabupaten Sanggau	12 Orang	12 Orang	Jumlah tenaga kesehatan teladan Puskesmas di kabupaten Sanggau	12 Orang	132.105.500	132.105.500	0	0	Dinas Kesehatan		
1.02-5.8	Workshop Peningkatan Ketrampilan Tenaga Analisi			Dinas Kesehatan Kab.Sanggau	Dinas Kesehatan Kab.Sanggau			Terlaksananya 1 x UKOM dalam 1 tahun	Terlaksananya 1 x UKOM dalam 1 tahun	40 Orang	40 Orang	Terlaksananya 1 x UKOM dalam 1 tahun	40 Orang	20.130.500	20.130.500	0	0	Dinas Kesehatan		
1.02-5.17	Pengelolaan Sistem Informasi Sumber Daya Manusia Kesehatan (SDMK) dan Aplikasi Beban Kerja (ABK)			Dinas Kesehatan Kab.Sanggau	Dinas Kesehatan Kab.Sanggau			Tersedia a Dokumen Perencanaan Kebutuhan SDMK, ABK dan RENBUT	Tersedia a Dokumen Perencanaan Kebutuhan SDMK, ABK dan RENBUT	3 Dokumen	3 Dokumen	Tingkat Ketersediaan Dokumen Perencanaan Kebutuhan Aparatur yang Terpenuhi	100 %	62.791.500	62.791.500	0	0	Dinas Kesehatan		
1.02-15	Program Obat dan Perbekalan Kesehatan													7.077.893.500	7.077.893.500	0	0	Dinas Kesehatan		
1.02-15.1	Pengadaan Obat dan Perbekalan Kesehatan			Dinas Kesehatan Kabupaten Sanggau	Dinas Kesehatan Kabupaten Sanggau			Ketersediaan Obat dan BMHP di Puskesmas	Ketersediaan Obat dan BMHP di Puskesmas	10 Jenis Obat	10 Jenis Obat	Tingkat Pemenuhan Obat dan BMHP di Puskesmas Selama 1 Tahun	100 %	328.261.000	328.261.000	0	0	Dinas Kesehatan		
1.02-15.8	Pertemuan Perencanaan Kebutuhan Obat Publik dan Pembekalan Kesehatan			Dinas Kesehatan	Dinas Kesehatan			Tersedia a Rencana Kebutuhan Obat Publik dan Perbekalan Kesehatan	Tersedia a Rencana Kebutuhan Obat Publik dan Perbekalan Kesehatan	1 Dokumen	1 Dokumen	Terlaksananya penyusunan Rencana Kebutuhan Obat Publik dan Perbekalan Kesehatan	100 %	61.431.500	61.431.500	0	0	Dinas Kesehatan		
1.02-15.9	Pengadaan Obat dan Perbekalan Kesehatan (DAK Reguler)			IFK dan Puskesmas	IFK dan Puskesmas			Ketersediaan Obat dan BMHP di Puskesmas	Ketersediaan Obat dan BMHP di Puskesmas	150 Jenis Obat	150 Jenis Obat	Tersedianya Obat dan BMHP di Puskesmas	100 %	6.267.485.000	6.267.485.000	0	0	Dinas Kesehatan		
1.02-15.10	Distribusi Obat dan Sistem E-Logistik (DAK Non Fisik)			IFK/ Depot Farmasi	IFK/ Depot Farmasi			Jumlah Frekuensi Pendistribusian Obat ke Puskesmas	Jumlah Frekuensi Pendistribusian Obat ke Puskesmas	190 Kali	190 Kali	Terdistribusinya Obat ke Puskesmas sesuai permintaan	100 %	420.716.000	420.716.000	0	0	Dinas Kesehatan		
1.02-16	Program Upaya Kesehatan Masyarakat													24.501.164.231	24.882.222.631	381.058.400	7.148.874.981	Dinas Kesehatan		

No.	KODE	Urusan/Bidang Urusan Pemerintahan Daerah Dan Program/Kegiatan	Prioritas Daerah	Sasaran Daerah	Lokasi		Indikator Kinerja						Pagu Indikatif	Pagu Indikatif Perubahan	Bertambah / Berkurang (+ / -)	Perkiraan Maju	Keterangan					
							Capaian Program		Keluaran Kegiatan								Hasil Kegiatan		SKPD	Jenis Keg 1/2/3		
							Sebelum	Sesudah	Tolok Ukur	Target	Tolok Ukur						Target				Tolok Ukur	Target
											Sebelum	Sesudah					Sebelum	Sesudah				
1		2	3	4	5	6	7	8	9	10	11	12	13	14	15	16	17					
	1.02-16.9	Peningkatan kesehatan masyarakat			Kabupaten Sanggau	Kabupaten Sanggau			Tersedianya Akses Pelayanan Kesehatan Masyarakat pada event tertentu	Tersedianya Akses Pelayanan Kesehatan Masyarakat pada event tertentu	21 posko	21 posko	Tersedianya Akses Pelayanan Kesehatan Masyarakat pada event tertentu	100 %	61.609.500	61.609.500	0	61.609.500	Dinas Kesehatan			
	1.02-16.12	Peningkatan pelayanan dan penanggulangan masalah kesehatan (DBH Pajak Rokok)			Kabupaten Sanggau	Kabupaten Sanggau			Jumlah Posbindu yang terbentuk	Jumlah Posbindu yang terbentuk	30 Posbindu	30 Posbindu	Jumlah Penderita ODGJ Berat mendapat pelayanan sesuai denagn standar	100 %	1.622.522.475	1.707.966.975	85.444.500	1.707.966.975	Dinas Kesehatan			
					Kabupaten Sanggau	Kabupaten Sanggau			Jumlah Penderita Hipertensi yang mendapatkan pelayanan sesuai dengan standar	Jumlah Penderita Hipertensi yang mendapatkan pelayanan sesuai standar	14250 Orang	14250 Orang		0	0	0	0					
					Kabupaten Sanggau	Kabupaten Sanggau			Jumlah Penderita Diabetes Melitus yang mendapatkan pelayanan sesuai standar	Jumlah Penderita Diabetes Melitus yang mendapatkan pelayanan sesuai standar	5250 Penderita	5250 Penderita		0	0	0	0					
					Kabupaten Sanggau	Kabupaten Sanggau			Peningkatan Kapasitas SDM	Peningkatan Kapasitas SDM	10 Dokter dan Bidan	10 Dokter dan Bidan		0	0	0	0					
					Kabupaten Sanggau	Kabupaten Sanggau			Jumlah Sasaran yang mendapat pemeriksaan IVA (+)	Jumlah Sasaran yang mendapat pemeriksaan IVA (+)	6375 Orang	6375 Orang		0	0	0	0					
					Kabupaten Sanggau	Kabupaten Sanggau			Document Perda KTR	Document Perda KTR	1 Dokumen	1 Dokumen		0	0	0	0					
					Kabupaten Sanggau	Kabupaten Sanggau			Jumlah Penderita ODGJ Berat mendapat pelayanan sesuai denagn standar	Jumlah Penderita ODGJ Berat mendapat pelayanan sesuai standar	3000 Orang	3000 Orang		0	0	0	0					

No.	KODE	Urusan/Bidang Urusan Pemerintahan Daerah Dan Program/Kegiatan	Prioritas Daerah	Sasaran Daerah	Lokasi		Indikator Kinerja						Pagu Indikatif	Pagu Indikatif Perubahan	Bertambah / Berkurang (+ / -)	Perkiraan Maju	Keterangan					
							Capaian Program		Keluaran Kegiatan								Hasil Kegiatan		SKPD	Jenis Keg 1/2/3		
							Sebelum	Sesudah	Tolok Ukur	Target	Tolok Ukur						Target				Tolok Ukur	Target
											Sebelum	Sesudah					Sebelum	Sesudah				
1		2	3	4	5	6	7	8	9	10	11	12	13	14	15	16	17					
	1.02-16.15	Monitoring, evaluasi dan pelaporan						Tersedianya data dan informasi yang akurat, tepat waktu dan muktahir secara periodik teratur untuk pengelolaan program kesehatan masyarakat melalui Puskesmas	Tersedianya data dan informasi yang akurat, tepat waktu dan muktahir secara periodik teratur untuk pengelolaan program kesehatan masyarakat melalui Puskesmas	1 Dokumen	1 Dokumen	Tingkat pemenuhan data dan informasi yang akurat, tepat waktu dan muktahir secara periodik teratur untuk pengelolaan program kesehatan masyarakat melalui Puskesmas	100 %	81.441.500	81.441.500	0	0	Dinas Kesehatan				
	1.02-16.28	Penyediaan Administrasi Perkantoran dan Sarana Prasarana Rumah Sakit Bergerak			Rumah Sakit Pratama Kec. Sekayam	Kabupaten Sanggau			Terlayannya pelayanan kesehatan rujukan	Terlayannya pelayanan kesehatan rujukan	5 kecamatan	5 kecamatan	Tersedianya sarana prasarana RS bergerak	90 %	1.195.529.556	1.491.143.456	295.613.900	1.195.529.556	Dinas Kesehatan			
	1.02-16.29	Pembangunan Sistem Informasi Kesehatan (SIK)			Dinas Kesehatan Kabupaten Sanggau	Kabupaten Sanggau			Tersedianya Media Informasi Kesehatan Aplikasi SIKDA	Tersedianya Media Informasi Kesehatan Aplikasi SIKDA	9 Puskesmas	9 Puskesmas	Meningkatnya Layanan Informasi Kesehatan melalui SIKDA	100 %	677.383.700	677.383.700	0	677.383.700	Dinas Kesehatan			
	1.02-16.30	Pelayanan Kesehatan di Daerah Terpencil			Kabupaten Sanggau	Kabupaten Sanggau			Jumlah Penduduk Miskin di daerah terpencil yang mendapatkan pelayanan kesehatan	Jumlah Penduduk Miskin di daerah terpencil yang mendapatkan pelayanan kesehatan	623 Jiwa	623 Jiwa	Jumlah Penduduk Miskin di daerah terpencil yang mendapatkan pelayanan kesehatan	100 %	114.672.000	114.672.000	0	114.672.000	Dinas Kesehatan			

No.	KODE	Urusan/Bidang Urusan Pemerintahan Daerah Dan Program/Kegiatan	Prioritas Daerah	Sasaran Daerah	Lokasi		Indikator Kinerja								Pagu Indikatif	Pagu Indikatif Perubahan	Bertambah / Berkurang (+ / -)	Perkiraan Maju	Keterangan	
							Capaian Program		Keluaran Kegiatan				Hasil Kegiatan						SKPD	Jenis Keg 1/2/3
							Tolok Ukur	Target	Tolok Ukur		Target		Tolok Ukur	Target						
									Sebelum	Sesudah	Sebelum	Sesudah								
1	2	3	4	5	6	7	8	9	10	11	12	13	14	15	16	17				
1.02-16.31	Bantuan Operasional Kesehatan untuk Puskesmas (DAK Non Fisik)			Kabupaten Sanggau	Kabupaten Sanggau			Terlaksananya Kegiatan dalam mendukung Upaya Kesehatan Masyarakat bersifat promotif dan preventif dalam mendukung daerah dalam pelaksanaan pembangunan bidang kesehatan bersumber DAK untuk mencapai target prioritas nasional bidang kesehatan	Terlaksananya Kegiatan dalam mendukung Upaya Kesehatan Masyarakat bersifat promotif dan preventif dalam mendukung daerah dalam pelaksanaan pembangunan bidang kesehatan bersumber DAK untuk mencapai target prioritas nasional bidang kesehatan	9 Kegiatan	9 Kegiatan	Tingkat Pelaksanaan Kegiatan dalam mendukung Upaya Kesehatan Masyarakat bersifat promotif dan preventif dalam mendukung daerah dalam pelaksanaan pembangunan bidang kesehatan bersumber DAK untuk mencapai target prioritas nasional bidang kesehatan	100 %	17.241.000.000	17.241.000.000	0	0	Dinas Kesehatan		
1.02-16.32	Usaha Kesehatan Gigi dan Mulut Anak Sekolah			Sekolah di Kecamatan	Kabupaten Sanggau			Jumlah Sekolah yang mendapatkan Pelayanan Kesehatan Gigi Sekolah	Jumlah Sekolah yang mendapatkan Pelayanan Kesehatan Gigi Sekolah	20 SD	20 SD	Jumlah Sekolah yang mendapatkan Pelayanan Kesehatan Gigi Sekolah	100 %	75.713.250	75.713.250	0	75.713.250	Dinas Kesehatan		
1.02-16.34	Monev Administrasi Pelaporan Capaian Kinerja Keuangan Puskesmas			Dinas Kesehatan Kab.Sanggau	Dinas Kesehatan Kab.Sanggau			Tersedianya Kegiatan dalam Mendukung Upaya Tertib Administrasi Keuangan Dinas Kesehatan dan Puskesmas	Tersedianya Kegiatan dalam Mendukung Upaya Tertib Administrasi Keuangan Dinas Kesehatan dan Puskesmas	1 Kegiatan	1 Kegiatan	Terlaksananya Kegiatan dalam Mendukung Upaya Tertibnya Administrasi Keuangan Dinas Kesehatan dan Puskesmas	100 %	87.196.500	87.196.500	0	0	Dinas Kesehatan		
1.02-16.35	Penyusunan Renstra Dinas Kesehatan Tahun 2019 - 2024			Kabupaten Sanggau	Kabupaten Sanggau			Pembentukan Dokumen Renstra Perangkat Daerah Dinas Kesehatan 2019-2024	Pembentukan Dokumen Renstra Perangkat Daerah Dinas Kesehatan 2019-2024	1 Dokumen	1 Dokumen	Tersedianya Dokumen Renstra Perangkat Daerah Dinas Kesehatan 2019-2024	100 %	28.095.750	28.095.750	0	0	Dinas Kesehatan		

No.	KODE	Urusan/Bidang Urusan Pemerintahan Daerah Dan Program/Kegiatan	Prioritas Daerah	Sasaran Daerah	Lokasi		Indikator Kinerja						Pagu Indikatif	Pagu Indikatif Perubahan	Bertambah / Berkurang (+ / -)	Perkiraan Maju	Keterangan					
							Capaian Program		Keluaran Kegiatan								Hasil Kegiatan		SKPD	Jenis Keg 1/2/3		
							Sebelum	Sesudah	Tolok Ukur	Target	Tolok Ukur						Target				Tolok Ukur	Target
											Sebelum	Sesudah					Sebelum	Sesudah				
1		2	3	4	5	6	7	8	9	10	11	12	13	14	15	16	17					
1.02-16.36		Bantuan Operasional Kesehatan UKM Sekunder (DAK Non Fisik)			Dinas Kesehatan Kab.Sanggau	Kabupaten Sanggau			Terlaksananya fungsi rujukan Upaya Kesehatan Masyarakat dalam mendukung Upaya Kesehatan Masyarakat Primer di Puskesmas	Terlaksananya fungsi rujukan Upaya Kesehatan Masyarakat dalam mendukung Upaya Kesehatan Masyarakat Primer di Puskesmas	16 Kegiatan	16 Kegiatan	Tingkat Pelaksanaan fungsi rujukan Upaya Kesehatan Masyarakat dalam mendukung Upaya Kesehatan Masyarakat Primer di Puskesmas	100 %	1.586.000.000	1.586.000.000	0	1.586.000.000	Dinas Kesehatan			
1.02-16.37		Dukungan Manajemen BOK dan Jampersal (DAK Non Fisik)			Dinas Kesehatan Kab.Sanggau	Kabupaten Sanggau			Terlaksananya Kegiatan dalam mendukung peningkatan akses pelayanan kesehatan bagi ibu hamil, bersalin dan nifas serta bayi baru lahir ke fasilitas pelayanan kesehatan yang kompeten	Terlaksananya Kegiatan dalam mendukung peningkatan akses pelayanan kesehatan bagi ibu hamil, bersalin dan nifas serta bayi baru lahir ke fasilitas pelayanan kesehatan yang kompeten	5 Kegiatan	5 Kegiatan	Tingkat pelaksanaan Kegiatan dalam mendukung peningkatan akses pelayanan kesehatan bagi ibu hamil, bersalin dan nifas serta bayi baru lahir ke fasilitas pelayanan kesehatan yang kompeten	100 %	1.730.000.000	1.730.000.000	0	1.730.000.000	Dinas Kesehatan			
1.02-17		Program Pengawasan Obat dan Makanan													172.659.750	172.659.750	0	66.231.500	Dinas Kesehatan			
1.02-17.5		Monitoring, evaluasi dan pelaporan			Kabupaten Sanggau	Kabupaten Sanggau			Tersediaa Dokumen Hasil Monev Pengelolaan Obat dan Makanan	Tersediaa Dokumen Hasil Monev Pengelolaan Obat dan Makanan	1 Dokumen	1 Dokumen	Tingkat pemanfaatan dokumen hasil monev obat dan makanan	100 %	73.797.850	73.797.850	0	0	Dinas Kesehatan			
1.02-17.6		Pengawasan kualitas makanan dan hygiene sanitasi TPM (Tempat Pengolahan Makanan)			Kabupaten Sanggau	Kabupaten Sanggau			Tersediaa dokumen hasil pengawasan hygiene sanitasi Tempat Pengelolaan makanan (TPM)	Tersediaa dokumen hasil pengawasan hygiene sanitasi Tempat Pengelolaan makanan (TPM)	1 Dokumen	1 Dokumen	Meningkatnya tempat pengolahan makanan (TPM) yang memenuhi syarat kesehatan	100 %	32.630.400	32.630.400	0	0	Dinas Kesehatan			

No.	KODE	Urusan/Bidang Urusan Pemerintahan Daerah Dan Program/Kegiatan	Prioritas Daerah	Sasaran Daerah	Lokasi		Indikator Kinerja						Pagu Indikatif	Pagu Indikatif Perubahan	Bertambah / Berkurang (+ / -)	Perkiraan Maju	Keterangan			
							Capaian Program		Keluaran Kegiatan								Hasil Kegiatan		SKPD	Jenis Keg 1/2/3
							Tolok Ukur	Target	Tolok Ukur		Target						Tolok Ukur	Target		
									Sebelum	Sesudah	Sebelum	Sesudah								
1		2	3	4	5	6	7	8	9	10	11	12	13	14	15	16	17			
	1.02-17.8	Penyuluhan Keamanan Pangan			Kabupaten Sanggau	Kabupaten Sanggau			Jumlah Pelaku Usaha Pangan yang Mendapat Penyuluhan Keamanan Pangan	Jumlah Pelaku Usaha Pangan yang Mendapat Penyuluhan Keamanan Pangan	300 Pelaku Usaha	300 Pelaku Usaha	Tersertifikasinya Pelaku Usaha Pangan	100 %	66.231.500	66.231.500	0	66.231.500	Dinas Kesehatan	
	1.02-19	Program Promosi Kesehatan dan Pemberdayaan Masyarakat											594.656.415	594.656.415	0	129.829.500	Dinas Kesehatan			
	1.02-19.1	Pengembangan media promosi dan informasi sadar hidup sehat			Dinas Kesehatan Kabupaten Sanggau	Kabupaten Sanggau			Tersediaa Dokumentasi Hasil Promosi dan Informasi Sadar Hidup Sehat	Tersediaa Dokumentasi Hasil Promosi dan Informasi Sadar Hidup Sehat	1 Dokumen	1 Dokumen	Meningkatnya Pengetahuan Masyarakat Tentang GERMAS dan IKS	100 %	87.997.200	87.997.200	0	87.997.200	Dinas Kesehatan	
	1.02-19.13	Pembinaan Kesehatan dan Penjangkaran Kesehatan Anak Sekolah			Dinas Kesehatan	Kabupaten Sanggau			Jumlah Guru UKS yang dilatih	Jumlah Guru UKS yang dilatih	40 Orang	40 Orang	Meningkatnya Jumlah Cakupan Guru UKS yang dilatih	100 %	41.832.300	41.832.300	0	41.832.300	Dinas Kesehatan	
	1.02-19.15	Revitalisasi Posyandu			Kabupaten Sanggau	Kabupaten Sanggau			Jumlah Posyandu yang di Revitalisasi	Jumlah Posyandu yang di Revitalisasi	25 Posyandu	25 Posyandu	Meningkatnya Cakupan Strata Posyandu Purnama dan Mandiri	100 %	194.539.915	194.539.915	0	0	Dinas Kesehatan	
	1.02-19.18	Sosialisasi Pelayanan Kesehatan Peduli Remaja			Dinas Kesehatan Kab.Sanggau	Dinas Kesehatan Kab.Sanggau			Jumlah peserta Sosialisasi Pelayanan Kesehatan Peduli Remaja	Jumlah peserta Sosialisasi Pelayanan Kesehatan Peduli Remaja	345 Peserta	345 Peserta	Peningkatan pengetahuan pelajar, Guru dan Petugas Kesehatan terhadap Pelayanan Kesehatan Peduli Remaja	100 %	270.287.000	270.287.000	0	0	Dinas Kesehatan	
	1.02-20	Program Perbaikan Gizi Masyarakat											1.154.032.500	1.154.032.500	0	280.483.500	Dinas Kesehatan			

No.	KODE	Urusan/Bidang Urusan Pemerintahan Daerah Dan Program/Kegiatan	Prioritas Daerah	Sasaran Daerah	Lokasi		Indikator Kinerja						Pagu Indikatif	Pagu Indikatif Perubahan	Bertambah / Berkurang (+ / -)	Perkiraan Maju	Keterangan					
							Capaian Program		Keluaran Kegiatan								Hasil Kegiatan		SKPD	Jenis Keg 1/2/3		
							Sebelum	Sesudah	Tolok Ukur	Target	Tolok Ukur						Target				Tolok Ukur	Target
											Sebelum	Sesudah					Sebelum	Sesudah				
1	2	3	4	5	6	7	8	9	10	11	12	13	14	15	16	17						
1.02-20.3	Penanggulangan Kurang Energi Protein (KEP), Anemia Gizi Besi, Gangguan Akibat kurang Yodium (GAKY), Kurang Vitamin A, dan Kekurangan Zat Gizi Mikro Lainnya			Kabupaten Sanggau	Kabupaten Sanggau			Jumlah kasus KEP pada balita yang ditanggulangi Jumlah Kasus Anemia Gizi Besi ibu hamil yang ditanggulangi Jumlah Kasus Ibu Hamil KEK yang ditanggulangi Jumlah Rumah Tangga yang diperiksa Garam Iodium, Jumlah balita mendapat vitamin A	Jumlah kasus KEP pada balita yang ditanggulangi Jumlah Kasus Anemia Gizi Besi ibu hamil yang ditanggulangi Jumlah Kasus Ibu Hamil KEK yang ditanggulangi Jumlah Rumah Tangga yang diperiksa Garam Iodium, Jumlah balita mendapat vitamin A	500 Balita KEP, 897 ibu hamil anemia, 33 1 Ibu Hamil KEK, 46.167 RT, 46.167 Balita	500 Balita KEP, 897 ibu hamil anemia, 33 1 Ibu Hamil KEK, 46.167 RT, 46.167 Balita	Meningkatnya status gizi (Ibu hamil Anemia/KEK, Balita KEP)	100 %	280.483.500	280.483.500	0	280.483.500	Dinas Kesehatan				
1.02-20.7	Penanggulangan Gizi Buruk			Kabupaten Sanggau	Kabupaten Sanggau			Cakupan Balita gizi buruk yang mendapat perawatan	Cakupan Balita gizi buruk yang mendapat perawatan	15 kasus	15 kasus	Meningkatnya status gizi balita gizi buruk yang mendapat perawatan	100 %	172.792.000	172.792.000	0	0	Dinas Kesehatan				
1.02-20.8	Penyediaan Obat Gizi (DAK Penugasan)			Dinas Kesehatan Kab. Sanggau	Dinas Kesehatan Kab. Sanggau			Ketersediaan Obat Gizi di Puskesmas	Ketersediaan Obat Gizi di Puskesmas	10 Jenis Obat	10 Jenis Obat	Tingkat Pemenuhan Obat Gizi di Puskesmas	100 %	700.757.000	700.757.000	0	0	Dinas Kesehatan				
1.02-21	Program Pengembangan Lingkungan Sehat													315.954.800	315.954.800	0	0	Dinas Kesehatan				
1.02-21.7	Pengawasan kualitas air dan lingkungan depot air minum			Kabupaten Sanggau	Kabupaten Sanggau			Tersedia dokumentasi hasil pengawasan kualitas air, presentasi sarana air minum yang dilakukan pengawasan	Tersedia dokumentasi hasil pengawasan kualitas air, presentasi sarana air minum yang dilakukan pengawasan	1 Dokumen	1 Dokumen	Meningkatnya sarana air minum yang memenuhi syarat kesehatan	100 %	37.103.050	37.103.050	0	0	Dinas Kesehatan				

No.	KODE	Urusan/Bidang Urusan Pemerintahan Daerah Dan Program/Kegiatan	Prioritas Daerah	Sasaran Daerah	Lokasi		Indikator Kinerja						Pagu Indikatif	Pagu Indikatif Perubahan	Bertambah / Berkurang (+ / -)	Perkiraan Maju	Keterangan			
							Capaian Program		Keluaran Kegiatan								Hasil Kegiatan		SKPD	Jenis Keg 1/2/3
							Tolok Ukur	Target	Tolok Ukur		Target						Tolok Ukur	Target		
									Sebelum	Sesudah	Sebelum	Sesudah								
1	2	3	4	5	6	7	8	9	10	11	12	13	14	15	16	17				
1.02-21.10	Sanitasi Total Berbasis Masyarakat (STBM)			Kabupaten Sanggau	Kabupaten Sanggau			laporan jumlah desa yang terpicu STBM , laporan jumlah desa yang terverifikasi ODF	laporan jumlah desa yang terpicu STBM , laporan jumlah desa yang terverifikasi ODF	2 dokumen	2 dokumen	Desa yang melaksanakan STBM , Masyarakat Stop BABS/ODF	100 %	133.093.750	133.093.750	0	0	Dinas Kesehatan		
1.02-21.12	Pengawasan Sampah dan Limbah Instalasi Pengolah Air Limbah			Kabupaten Sanggau	Kabupaten Sanggau			Tersedia a dokumen hasil Pengawasan Pengelolaan Limbah, Laporan jumlah Fasyankes yang terawasi pengelolaan limbahnya, Tersedia a Dokumen izin pembuangan limbah cair (PLC)	Tersedia a dokumen hasil Pengawasan Pengelolaan Limbah, Laporan jumlah Fasyankes yang terawasi pengelolaan limbahnya, Tersedia a Dokumen izin pembuangan limbah cair (PLC)	18 Dokumen	18 Dokumen	Fasyankes yang melaksanakan pengelolaan limbah medis sesuai standar, Puskesmas yang memiliki izin pembuangan limbah cair (PLC)	100 %	145.758.000	145.758.000	0	0	Dinas Kesehatan		
1.02-22	Program Pencegahan dan Penanggulangan Penyakit													3.662.394.770	3.482.394.770	-180.000.000	1.353.567.750	Dinas Kesehatan		
1.02-22.1	Penyemprotan/fogging sarang nyamuk			Dinas Kesehatan Kab. Sanggau	Kabupaten Sanggau			Jumlah rumah yang dilakukan penyemprotan / fogging	Jumlah rumah yang dilakukan penyemprotan / fogging	66000 rumah	48500 rumah	Jumlah guru UKS dan tenaga kesehatan mendapat OJT tentang GLB	100 %	1.533.567.750	1.353.567.750	-180.000.000	1.353.567.750	Dinas Kesehatan		
				Dinas Kesehatan Kab. Sanggau	Kabupaten Sanggau			Jumlah guru UKS dan tenaga kesehatan mendapat OJT tentang Gerakan Laskar Berlian	Jumlah guru UKS dan tenaga kesehatan mendapat OJT tentang Gerakan Laskar Berlian	920 Orang	920 Orang				0	0				

No.	KODE	Urusan/Bidang Urusan Pemerintahan Daerah Dan Program/Kegiatan	Prioritas Daerah	Sasaran Daerah	Lokasi		Indikator Kinerja								Pagu Indikatif	Pagu Indikatif Perubahan	Bertambah / Berkurang (+ / -)	Perkiraan Maju	Keterangan	
							Capaian Program		Keluaran Kegiatan				Hasil Kegiatan						SKPD	Jenis Keg 1/2/3
							Tolok Ukur	Target	Tolok Ukur		Target		Tolok Ukur	Target						
									Sebelum	Sesudah	Sebelum	Sesudah								
1	2	3	4	5	6	7	8	9	10	11	12	13	14	15	16	17				
1.02-22.5	Pelayanan pencegahan dan penanggulangan penyakit menular (TBC)			Dinas Kesehatan Kab. Sanggau	Dinas Kesehatan Kab. Sanggau			Terlaksananya Pembuatan dan Pemeriksaan Preparat TBC serta Penemuan dan Pengobatan Penderita TBC	Terlaksananya Pembuatan dan Pemeriksaan Preparat TBC serta Penemuan dan Pengobatan Penderita TBC	2 Kegiatan	2 Kegiatan	Penemuan Angka Kesakitan dan Kematian TB Paru	100 %	245.716.000	245.716.000	0	0	Dinas Kesehatan		
1.02-22.7	Pemusnahan/karantina sumber penyebab penyakit menular (screening HIV/AIDS)			Kabupaten Sanggau	Kabupaten Sanggau			Terlaksananya Pencegahan dan Penanggulangan Penularan HIV/AIDS	Terlaksananya Pencegahan dan Penanggulangan Penularan HIV/AIDS	4 Jenis Kegiatan	4 Jenis Kegiatan	Menurunnya Angka Penularan HIV/AIDS	100 %	281.850.500	281.850.500	0	0	Dinas Kesehatan		
1.02-22.8	Peningkatan imunisasi			Kabupaten Sanggau	Kabupaten Sanggau			Terwujudnya Imunisasi Dasar Lengkap (IDL) dan Universal Child Imunitation (UCI)	Terwujudnya Imunisasi Dasar Lengkap (IDL) dan Universal Child Imunitation (UCI)	19 Puskesmas	19 Puskesmas	Meningkatnya Pengetahuan Petugas Terhadap IDL dan UCI	100 %	413.080.250	413.080.250	0	0	Dinas Kesehatan		
1.02-22.9	Peningkatan surveillance Epidemiologi dan penanggulangan wabah			Kabupaten Sanggau	Kabupaten Sanggau			Jumlah KLB yang direspn <24 jam	Jumlah KLB yang direspn <24 jam	5 KLB	5 KLB	Terlaksananya SKDR penyakit menular di 21 fasilitas kesehatan	100 %	511.236.350	511.236.350	0	0	Dinas Kesehatan		
				Kabupaten Sanggau	Kabupaten Sanggau			Jumlah kasus KLB Rabies yang dilakukan penanganan sesuai standar	Jumlah kasus KLB Rabies yang dilakukan penanganan sesuai standar	250 Kasus	250 Kasus			0	0					

No.	KODE	Urusan/Bidang Urusan Pemerintahan Daerah Dan Program/Kegiatan	Prioritas Daerah	Sasaran Daerah	Lokasi		Indikator Kinerja						Pagu Indikatif	Pagu Indikatif Perubahan	Bertambah / Berkurang (+ / -)	Perkiraan Maju	Keterangan			
							Capaian Program		Keluaran Kegiatan								Hasil Kegiatan		SKPD	Jenis Keg 1/2/3
							Sebelum	Sesudah	Tolok Ukur		Target						Tolok Ukur	Target		
									Sebelum	Sesudah	Sebelum	Sesudah								
1		2	3	4	5	6	7	8	9	10	11	12	13	14	15	16	17			
					Kabupaten Sanggau	Kabupaten Sanggau			Jumlah petugas surveilans yang dilakukan peningkatan kapasitas Sistem Kewaspadaan Dini dan Respon (SKDR) penyakit menular dan berpotensi wabah	Jumlah petugas surveilans yang dilakukan peningkatan kapasitas Sistem Kewaspadaan Dini dan Respon (SKDR) penyakit menular dan berpotensi wabah	21 Petugas	21 Petugas								
					Kabupaten Sanggau	Kabupaten Sanggau			Jumlah alert / peringatan KLB yang dilakukan Penyelidikan Epidemiologi	Jumlah alert / peringatan KLB yang dilakukan Penyelidikan Epidemiologi	200 Alert	200 Alert		0	0					
					Kabupaten Sanggau	Kabupaten Sanggau			Jumlah penemuan kasus lumpuh layu / AFP (Acute Flaccid Paralysis) penduduk < 15 tahun	Jumlah penemuan kasus lumpuh layu / AFP (Acute Flaccid Paralysis) penduduk < 15 tahun	4 Sampel	4 Sampel		0	0					
					Kabupaten Sanggau	Kabupaten Sanggau			Jumlah penemuan kasus Penyakit yang Dapat Dicegah dengan Imunisasi (PD3i)	Jumlah penemuan kasus Penyakit yang Dapat Dicegah dengan Imunisasi (PD3i)	10 Sampel	10 Sampel		0	0					
					Kabupaten Sanggau	Kabupaten Sanggau			Jumlah fasilitas kesehatan yang melaksanakan SKDR penyakit menular sesuai standar	Jumlah fasilitas kesehatan yang melaksanakan SKDR penyakit menular sesuai standar	19 Puskesmas dan 2 RS	19 Puskesmas dan 2 RS		0	0					

No.	KODE	Urusan/Bidang Urusan Pemerintahan Daerah Dan Program/Kegiatan	Prioritas Daerah	Sasaran Daerah	Lokasi		Indikator Kinerja								Pagu Indikatif	Pagu Indikatif Perubahan	Bertambah / Berkurang (+ / -)	Perkiraan Maju	Keterangan	
							Capaian Program		Keluaran Kegiatan				Hasil Kegiatan						SKPD	Jenis Keg 1/2/3
							Tolok Ukur	Target	Tolok Ukur		Target		Tolok Ukur	Target						
									Sebelum	Sesudah	Sebelum	Sesudah								
1	2	3	4	5	6	7	8	9	10	11	12	13	14	15	16	17				
1.02-22.12	Pelayanan pencegahan dan penanggulangan penyakit Filaria			Dinas Kesehatan Kabupaten Sanggau	Dinas Kesehatan Kabupaten Sanggau			Jumlah tim teknis Pemberian Obat Pencegahan Massal (POPM) Filariasis	Jumlah tim teknis Pemberian Obat Pencegahan Massal (POPM) Filariasis	19 Puskesmas	19 Puskesmas	Jumlah Puskesmas yang melakukan POPM Filariasis sesuai standar	100 %	408.738.060	408.738.060	0	0	Dinas Kesehatan		
				Dinas Kesehatan Kabupaten Sanggau	Dinas Kesehatan Kabupaten Sanggau			Jumlah Puskesmas yang dilakukan evaluasi pelaksanaan POPM Filariasis	Jumlah Puskesmas yang dilakukan evaluasi pelaksanaan POPM Filariasis	19 Puskesmas	19 Puskesmas			0	0					
				Dinas Kesehatan Kabupaten Sanggau	Dinas Kesehatan Kabupaten Sanggau			Jumlah desa yang dilakukan survey Spot Check Filariasis	Jumlah desa yang dilakukan survey Spot Check Filariasis	1 Desa	1 Desa			0	0					
				Dinas Kesehatan Kabupaten Sanggau	Dinas Kesehatan Kabupaten Sanggau			Jumlah desa yang dilakukan survey Sentinel hasil pengobatan Masal Filariasis lanjutan	Jumlah desa yang dilakukan survey Sentinel hasil pengobatan Masal Filariasis lanjutan	1 Desa	1 Desa			0	0					
				Dinas Kesehatan Kabupaten Sanggau	Kabupaten Sanggau			Jumlah Puskesmas yang melakukan POPM Filariasis sesuai standar	Jumlah Puskesmas yang melakukan POPM Filariasis sesuai standar	19 Puskesmas	19 Puskesmas			0	0					
1.02-22.13	Pelayanan Pencegahan dan Penanggulangan Penyakit Kusta			Dinas Kesehatan Kabupaten Sanggau	Dinas Kesehatan Kabupaten Sanggau			Terlaksananya Survey Kontak Kusta serta Monitoring dan Evaluasi	Terlaksananya Survey Kontak Kusta serta Monitoring dan Evaluasi	2 Jenis Kegiatan	2 Jenis Kegiatan	Penemuan serta Pengobatan Penderita Kusta	100 %	19.217.000	19.217.000	0	0	Dinas Kesehatan		
1.02-22.14	Pelayanan Pencegahan dan Penanggulangan Penyakit Diare			Dinas Kesehatan Kabupaten Sanggau	Dinas Kesehatan Kabupaten Sanggau			Cakupan Ketepatan dan Kelengkapan Laporan diare dan Pneumonia	Cakupan Ketepatan dan Kelengkapan Laporan diare dan Pneumonia	1 Laporan	1 Laporan	Menurunkan Angka Kesakitan dan Kematian Akibat Penyakit Diare	100 %	42.496.650	42.496.650	0	0	Dinas Kesehatan		

No.	KODE	Urusan/Bidang Urusan Pemerintahan Daerah Dan Program/Kegiatan	Prioritas Daerah	Sasaran Daerah	Lokasi		Indikator Kinerja								Pagu Indikatif	Pagu Indikatif Perubahan	Bertambah / Berkurang (+ / -)	Perkiraan Maju	Keterangan	
							Capaian Program		Keluaran Kegiatan				Hasil Kegiatan						SKPD	Jenis Keg 1/2/3
							Tolok Ukur	Target	Tolok Ukur		Target		Tolok Ukur	Target						
									Sebelum	Sesudah	Sebelum	Sesudah								
1	2	3	4	5	6	7	8	9	10	11	12	13	14	15	16	17				
1.02-22.16	Pelayanan Pencegahan dan Penanggulangan Penyakit Malaria			Dinas Kesehatan Kabupaten Sanggau	Dinas Kesehatan Kabupaten Sanggau			Terlaksananya Pemeriksaan Malaria serta Sosialisasi tahapan-tahapan Eliminasi Malaria	Terlaksananya Pemeriksaan Malaria serta Sosialisasi tahapan-tahapan Eliminasi Malaria	2 Jenis Kegiatan	2 Jenis Kegiatan	Tingkat Pelaksanaan Pemeriksaan Malaria serta Sosialisasi Tahapan-Tahapan Eliminasi Malaria	100 %	164.155.560	164.155.560	0	0	Dinas Kesehatan		
1.02-22.18	Pelayanan Pencegahan dan Penanggulangan Penyakit Hepatitis			Kabupaten Sanggau	Kabupaten Sanggau			Terlaksananya Pencegahan Penularan Hepatitis dari Ibu Ke bayi	Terlaksananya Pencegahan Penularan Hepatitis dari Ibu Ke bayi	2000 Orang	2000 Orang	Tingkat Pelaksanaan Pencegahan Penularan Hepatitis dari Ibu Ke Bayi	100 %	42.336.650	42.336.650	0	0	Dinas Kesehatan		
1.02-23	Program Standarisasi Pelayanan Kesehatan													4.839.099.600	4.874.885.700	35.786.100	4.595.873.350	Dinas Kesehatan		
1.02-23.1	Penyusunan standar pelayanan kesehatan			Dinas Kesehatan Kabupaten Sanggau	Kabupaten Sanggau			Tersedianya Dokumen BLUD	Tersedianya Dokumen BLUD	4 Dokumen	4 Dokumen	Tersedianya Dokumen BLUD	100 %	78.224.100	114.010.200	35.786.100	78.224.100	Dinas Kesehatan		
1.02-23.8	Penyusunan Data Dasar Puskesmas			Dinas Kesehatan Kabupaten Sanggau	Dinas Kesehatan Kabupaten Sanggau			Tersedianya data dasar puskesmas terkini untuk evaluasi dan pengambilan keputusan pemangku kepentingan kesehatan yang membutuhkan di seluruh jenjang administratif.	Tersedianya data dasar puskesmas terkini untuk evaluasi dan pengambilan keputusan pemangku kepentingan kesehatan yang membutuhkan di seluruh jenjang administratif.	1 Dokumen	1 Dokumen	Tingkat Pemenuhan data dasar puskesmas terkini untuk evaluasi dan pengambilan keputusan pemangku kepentingan kesehatan yang membutuhkan di seluruh jenjang Administratif	100 %	56.648.500	56.648.500	0	0	Dinas Kesehatan		

No.	KODE	Urusan/Bidang Urusan Pemerintahan Daerah Dan Program/Kegiatan	Prioritas Daerah	Sasaran Daerah	Lokasi		Indikator Kinerja								Pagu Indikatif	Pagu Indikatif Perubahan	Bertambah / Berkurang (+ / -)	Perkiraan Maju	Keterangan	
							Capaian Program		Keluaran Kegiatan				Hasil Kegiatan						SKPD	Jenis Keg 1/2/3
							Tolok Ukur	Target	Tolok Ukur		Target		Tolok Ukur	Target						
									Sebelum	Sesudah	Sebelum	Sesudah								
1	2	3	4	5	6	7	8	9	10	11	12	13	14	15	16	17				
1.02-23.11	Penyusunan Profil Kesehatan			Dinas Kesehatan Kabupaten Sanggau	Dinas Kesehatan Kabupaten Sanggau			Tersedianya Profil Kesehatan yang menyajikan data dan informasi tentang demografi, sarana kesehatan, tenaga kesehatan, pembiayaan kesehatan, kesehatan keluarga, serta pengendalian penyakit dan kesehatan lingkungan	Tersedianya Profil Kesehatan yang menyajikan data dan informasi tentang demografi, sarana kesehatan, tenaga kesehatan, pembiayaan kesehatan, kesehatan keluarga, serta pengendalian penyakit dan kesehatan lingkungan	20 Dokumen	20 Dokumen	Tingkat Pemenuhan Profil Kesehatan yang menyajikan data dan informasi tentang demografi, sarana kesehatan, tenaga kesehatan, pembiayaan kesehatan, kesehatan keluarga, serta pengendalian penyakit dan kesehatan lingkungan	100 %	106.821.500	106.821.500	0	0	Dinas Kesehatan		
1.02-23.12	Survey Indeks Kepuasan Masyarakat			Kabupaten Sanggau	Kabupaten Sanggau			Terlaksananya Survei IKM Terhadap Unit Pelayanan Informasi Publik di Instansi Pemerintahan	Terlaksananya Survei IKM Terhadap Unit Pelayanan Informasi Publik di Instansi Pemerintahan	2 Semester	2 Semester	Tingkat Capaian Pelaksanaan Survei IKM Terhadap Unit Pelayanan Informasi Publik di Instansi Pemerintahan	100 %	79.756.250	79.756.250	0	0	Dinas Kesehatan		
1.02-23.15	Akreditasi Puskesmas (DAK Non Fisik)			Dinkes Kab. Sanggau	Kabupaten Sanggau			Meningkatnya Jumlah Puskesmas yang Terakreditasi	Meningkatnya Jumlah Puskesmas yang Terakreditasi	7 Puskesmas	7 Puskesmas	Meningkatnya mutu pelayanan dan kinerja Puskesmas sesuai standar akreditasi	100 %	4.323.997.000	4.323.997.000	0	4.323.997.000	Dinas Kesehatan		
1.02-23.16	Pengelolaan Aplikasi Sarana Prasarana dan Alat Kesehatan (ASPAK)			Dinas Kesehatan Kabupaten Sanggau	Kabupaten Sanggau			terintegrasinya data sarana, prasarana dan alat kesehatan Puskesmas yang termonitor baik di tingkat Pusat, Provinsi, dan daerah	terintegrasinya data sarana, prasarana dan alat kesehatan Puskesmas yang termonitor baik di tingkat Pusat, Provinsi, dan daerah	19 Puskesmas	19 Puskesmas	Tingkat Pengelolaan Aplikasi Sarana, Prasarana dan Alat Kesehatan termasuk Data Kondisi Serta Kebutuhan Sarana, Prasarana serta Validasi Alat Kesehatan di Puskesmas	100 %	193.652.250	193.652.250	0	193.652.250	Dinas Kesehatan		

No.	KODE	Urusan/Bidang Urusan Pemerintahan Daerah Dan Program/Kegiatan	Prioritas Daerah	Sasaran Daerah	Lokasi		Indikator Kinerja						Pagu Indikatif	Pagu Indikatif Perubahan	Bertambah / Berkurang (+ / -)	Perkiraan Maju	Keterangan					
							Capaian Program		Keluaran Kegiatan								Hasil Kegiatan		SKPD	Jenis Keg 1/2/3		
							Sebelum	Sesudah	Tolok Ukur	Target	Tolok Ukur						Target				Tolok Ukur	Target
											Sebelum	Sesudah					Sebelum	Sesudah				
1		2	3	4	5		6	7	8		9		10	11	12	13	14	15	16	17		
	1.02-24	Program pelayanan kesehatan penduduk miskin												5.099.654.950	15.805.970.950	10.706.316.000	5.099.654.950	Dinas Kesehatan				
	1.02-24.4	Pelayanan sunatan masal			Kabupaten Sanggau	Kabupaten Sanggau			Jumlah Anak yang mendapatkan Pelayanan Sunatan	Jumlah Anak yang mendapatkan Pelayanan Sunatan	100 anak	100 anak	Jumlah Anak yang mendapatkan Pelayanan Sunatan	100 %	69.411.000	69.411.000	0	69.411.000	Dinas Kesehatan			
	1.02-24.20	Pelayanan Jamkesda pada UPT Jamkesda			Kabupaten Sanggau	Kabupaten Sanggau			Penduduk Miskin yang mendapat pelayanan di Puskesmas di Puskesmas	Penduduk Miskin yang mendapat pelayanan di Puskesmas di Puskesmas	3600 Orang	38791 Orang	Meningkatnya Cakupan Pelayanan kesehatan Penduduk Miskin di Puskesmas	100 %	5.000.000.000	15.706.316.000	10.706.316.000	5.000.000.000	Dinas Kesehatan			
	1.02-24.21	Monitoring, Pembiayaan Kesehatan di Puskesmas			Puskesmas di Kab.Sanggau	Kabupaten Sanggau			Puskesmas yang di movev	Puskesmas yang di movev	19 Puskesmas	19 Puskesmas	Puskesmas yang di movev	100 %	30.243.950	30.243.950	0	30.243.950	Dinas Kesehatan			
	1.02-25	Program pengadaan, peningkatan dan perbaikan sarana dan prasarana puskesmas/ puskemas pembantu												9.556.708.538	9.766.708.538	210.000.000	2.895.527.538	Dinas Kesehatan				
	1.02-25.7	Pengadaan sarana dan prasarana puskesmas			Kab. Sanggau	Kabupaten Sanggau			Meningkatnya jumlah sarana, prasarana dan alat kesehatan	Meningkatnya jumlah sarana, prasarana dan alat kesehatan	2 unit	3 Puskesmas	Meningkatnya mutu dan jangkauan pelayanan kesehatan	100 %	2.320.354.538	2.530.354.538	210.000.000	2.320.354.538	Dinas Kesehatan			
	1.02-25.8	Pengadaan sarana dan prasarana puskesmas pembantu			Kabupaten Sanggau	Kabupaten Sanggau			Jumlah Pemenuhan Sarana, Parasarana dan Alat Kesehatan yang terpenuhi	Jumlah Pemenuhan Sarana, Parasarana dan Alat Kesehatan yang terpenuhi	3 Pustu	3 Pustu	Tersedianya Pustu sebagai Layanan Kesehatan Masyarakat Desa	100 %	1.231.227.000	1.231.227.000	0	0	Dinas Kesehatan			
	1.02-25.30	Pengadaan sarana dan prasarana puskesmas (DAK Pelayanan Dasar)			Kabupaten Sanggau	Kabupaten Sanggau			Jumlah Sarana Prasarana dan Alat Kesehatan yang Terpenuhi di Puskesmas	Jumlah Sarana Prasarana dan Alat Kesehatan yang Terpenuhi di Puskesmas	1 unit	1 unit	Tersedianya Puskesmas yang Sesuai Standar	100 %	3.799.999.000	3.799.999.000	0	0	Dinas Kesehatan			

No.	KODE	Urusan/Bidang Urusan Pemerintahan Daerah Dan Program/Kegiatan	Prioritas Daerah	Sasaran Daerah	Lokasi		Indikator Kinerja						Pagu Indikatif	Pagu Indikatif Perubahan	Bertambah / Berkurang (+ / -)	Perkiraan Maju	Keterangan					
							Capaian Program		Keluaran Kegiatan								Hasil Kegiatan		SKPD	Jenis Keg 1/2/3		
							Sebelum	Sesudah	Tolok Ukur	Target	Tolok Ukur						Target				Tolok Ukur	Target
											Sebelum	Sesudah					Sebelum	Sesudah				
1		2	3	4	5		6	7	8		9		10	11	12	13	14	15	16	17		
1.02-25.31		Pengadaan sarana dan prasarana puskesmas (DAK Penugasan)				Kabupaten Sanggau			Tersedia a Peralatan Kesehatan serta BMHP dalam upaya percepatan pencegahan dan penanggulangan penyakit menular dan penyakit tidak menular	Tersedia a Peralatan Kesehatan serta BMHP dalam upaya percepatan pencegahan dan penanggulangan penyakit menular dan penyakit tidak menular	2 Kegiatan	2 Kegiatan	Tingkat Pencapaian ketersediaan peralatan kesehatan dan BMHP dalam Upaya Percepatan Upaya Pencegahan dan Penanggulangan Penyakit Menular dan Penyakit Tidak Menular	100 %	575.173.000	575.173.000	0	575.173.000	Dinas Kesehatan			
1.02-25.35		Pengadaan Sarana dan Prasarana Poskesdes			Kabupaten Sanggau	Kabupaten Sanggau			Jumlah Pemenuhan Sarana , Parasarana dan Alat Kesehatan yang terpenuhi	Jumlah Pemenuhan Sarana , Parasarana dan Alat Kesehatan yang terpenuhi	4 Poskesdes	4 Poskesdes	Tersedianya Poskesdes sebagai Layanan Kesehatan Masyarakat Desa	100 %	1.629.955.000	1.629.955.000	0	0	Dinas Kesehatan			
1.02-26		Program pengadaan, peningkatan sarana dan prasarana rumah sakit/ rumah sakit jiwa/ rumah sakit													48.149.890.000	48.149.890.000	0	5.976.450.000	Dinas Kesehatan			
1.02-26.1		Pembangunan rumah sakit (DAK Penugasan)			Kabupaten Sanggau	Kabupaten Sanggau			Jumlah Unit, Gedung Pelayanan yang dibangun di RSUD M.Th Djaman yang bersumber DAK	Jumlah Unit, Gedung Pelayanan yang dibangun di RSUD M.Th Djaman yang bersumber DAK	1 Unit	1 Unit	Tersedianya bangunan Rawat Jalan RSUD M.Th Djaman	100 %	42.173.440.000	42.173.440.000	0	0	Dinas Kesehatan			
1.02-26.18		Pengadaan alat-alat kesehatan rumah sakit (DAK Penugasan)			Kabupaten Sanggau	Kabupaten Sanggau			Jumlah Alat Kesehatan yang tersedia di RS Bersumber DAK	Jumlah Alat Kesehatan yang tersedia di RS Bersumber DAK	6 Paket	6 Paket	Tersedianya Fasilitas Pelayanan (ALKES) yang memadai di RSUD M.Th Djaman	100 %	5.976.450.000	5.976.450.000	0	5.976.450.000	Dinas Kesehatan			
1.02-28		Program kemitraan peningkatan pelayanan kesehatan													119.947.500	119.947.500	0	119.947.500	Dinas Kesehatan			

No.	KODE	Urusan/Bidang Urusan Pemerintahan Daerah Dan Program/Kegiatan	Prioritas Daerah	Sasaran Daerah	Lokasi		Indikator Kinerja								Pagu Indikatif	Pagu Indikatif Perubahan	Bertambah / Berkurang (+ / -)	Perkiraan Maju	Keterangan	
							Capaian Program		Keluaran Kegiatan				Hasil Kegiatan						SKPD	Jenis Keg 1/2/3
							Tolok Ukur	Target	Tolok Ukur		Target		Tolok Ukur	Target						
									Sebelum	Sesudah	Sebelum	Sesudah								
1	2	3	4	5	6	7	8	9	10	11	12	13	14	15	16	17				
1.02-28.2		Kemitraan pencegahan dan pemberantasan penyakit menular (surveilans kes.Haji)			Kabupaten Sanggau	Kabupaten Sanggau			Jemaah Haji terfaksin dan diperiksa kesehatan sesuai standar	Jemaah Haji terfaksin dan diperiksa kesehatan sesuai standar	120 Calon Jemaah Haji	120 Calon Jemaah Haji	Jemaah haji melaksanakan ibadah haji dengan lancar	100 %	119.947.500	119.947.500	0	119.947.500	Dinas Kesehatan	
1.02-29		Program peningkatan pelayanan kesehatan anak balita													143.368.000	143.368.000	0	143.368.000	Dinas Kesehatan	
1.02-29.1		Penyuluhan kesehatan anak balita			Kabupaten Sanggau	Kabupaten Sanggau			Capaian Pelayanan Kesehatan Bayi dan Balita melalui kegiatan PKK-KB-Kesehatan	Capaian Pelayanan Kesehatan Bayi dan Balita melalui kegiatan PKK-KB-Kesehatan	2 Desa	2 Desa	Capaian Pelayanan Kesehatan Bayi dan Balita melalui kegiatan PKK-KB-Kesehatan	100 %	143.368.000	143.368.000	0	143.368.000	Dinas Kesehatan	
1.02-30		Program peningkatan pelayanan kesehatan lansia													225.328.000	225.328.000	0	225.328.000	Dinas Kesehatan	
1.02-30.1		Pelayanan pemeliharaan kesehatan			Posyandu Lansia	Kabupaten Sanggau			Capaian Cakupan Pelayanan Kesehatan Lansia di Posyandu Lansia	Capaian Cakupan Pelayanan Kesehatan Lansia di Posyandu Lansia	100 %	15 Kecamatan	Tercapainya persentase lansia yang mendapatkan pelayanan kesehatan	100 %	225.328.000	225.328.000	0	225.328.000	Dinas Kesehatan	
1.02-32		Program peningkatan keselamatan ibu melahirkan dan													3.653.508.500	3.653.508.500	0	0	Dinas Kesehatan	
1.02-32.5		Audit Maternal dan Perinatal			Kabupaten Sanggau	Kabupaten Sanggau			Jumlah Maternal dan Perinatal yang diaudit	Jumlah Maternal dan Perinatal yang diaudit	7 Kasus	7 Kasus	Terauditnya kasus kematian maternal dan perinatal	100 %	90.508.500	90.508.500	0	0	Dinas Kesehatan	
1.02-32.9		Jaminan Persalinan (Jampersal) (DAK Non Fisik)			Puskesmas	Puskesmas			Jumlah Puskesmas yang mendapat Jaminan Persalinan (Jampersal)	Jumlah Puskesmas yang mendapat Jaminan Persalinan (Jampersal)	19 Puskesmas	19 Puskesmas	Terjaminnya keselamatan persalinan ibu dan Kesehatan Bayi Baru Lahir	100 %	3.563.000.000	3.563.000.000	0	0	Dinas Kesehatan	
1.02-1		Program Pelayanan Administrasi Perkantoran													1.914.465.800	2.217.604.577	303.138.777	1.914.465.800	Dinas Kesehatan - BLUD	
1.02-1.34		Pelayanan dan Pendukung Pelayanan BLUD				Kabupaten Sanggau			Pelayanan dan Pendukung Pelayanan BLUD	Pelayanan dan Pendukung Pelayanan BLUD		12 Bulan	Tingkat pemenuhan pelayanan BLUD	100 %	1.914.465.800	2.217.604.577	303.138.777	1.914.465.800	Dinas Kesehatan - BLUD	
1.02-1		Program Pelayanan Administrasi Perkantoran													10.726.402.063	11.061.209.024	334.806.961	11.081.211.163	Rumah Sakit Umum Daerah M. Th. Djaman	

No.	KODE	Urusan/Bidang Urusan Pemerintahan Daerah Dan Program/Kegiatan	Prioritas Daerah	Sasaran Daerah	Lokasi		Indikator Kinerja						Pagu Indikatif	Pagu Indikatif Perubahan	Bertambah / Berkurang (+ / -)	Perkiraan Maju	Keterangan			
							Capaian Program		Keluaran Kegiatan								Hasil Kegiatan		SKPD	Jenis Keg 1/2/3
							Tolok Ukur	Target	Tolok Ukur		Target						Tolok Ukur	Target		
									Sebelum	Sesudah	Sebelum	Sesudah								
1	2	3	4	5	6	7	8		9		10	11	12	13	14	15	16	17		
1.02-1.1	Penyediaan jasa surat menyurat			RSUD M.Th.Djaman	Kabupaten Sanggau			Jumlah surat terkirim periode 1 tahun	Jumlah surat terkirim periode 1 tahun	275 surat	275 surat	Terpenuhinya kebutuhan surat menyurat di RSUD M.Th.Djaman	100 %	7.200.000	7.200.000	0	7.200.000	Rumah Sakit Umum Daerah M. Th. Djaman		
1.02-1.2	Penyediaan jasa komunikasi, sumber daya air dan listrik			RSUD M.Th.Djaman	Kabupaten Sanggau			Tersedianya kebutuhan komunikasi, air dan listrik di Rumah Sakit	Tersedianya kebutuhan komunikasi, air dan listrik di Rumah Sakit	12 Bulan	12 Bulan	Terpenuhinya kebutuhan komunikasi, air, dan listrik selama satu tahun anggaran di RSUD M.Th.Djaman	100 %	1.392.000.000	1.413.096.000	21.096.000	1.413.096.000	Rumah Sakit Umum Daerah M. Th. Djaman		
1.02-1.6	Penyediaan jasa pemeliharaan dan perizinan kendaraan dinas/operasional			RSUD M.Th.Djaman	Kabupaten Sanggau			Jumlah Kendaraan Dinas/Operasional yang terpelihara di RSUD	Jumlah Kendaraan Dinas/Operasional yang terpelihara di RSUD	18 Unit	16 Unit	Terpenuhinya pemeliharaan dan perizinan (STNK) kendaraan dinas/operasional di RSUD M.Th.Djaman	100 %	16.499.988	16.499.984	-4	16.499.988	Rumah Sakit Umum Daerah M. Th. Djaman		
1.02-1.7	Penyediaan jasa administrasi keuangan			RSUD M.Th.Djaman	Kabupaten Sanggau			Tersedianya tenaga administrasi keuangan dan tenaga lembur/piket malam di RSUD M.Th.Djaman	Tersedianya tenaga administrasi keuangan dan tenaga lembur/piket malam di RSUD M.Th.Djaman	116 orang	156 orang	Terpenuhinya kesejahteraan karyawan yang mengelola keuangan dan piket malam di RSUD M.Th.Djaman	100 %	1.268.246.000	1.289.046.000	20.800.000	1.391.846.000	Rumah Sakit Umum Daerah M. Th. Djaman		
1.02-1.8	Penyediaan jasa kebersihan kantor			RSUD M.Th. Djaman	Kabupaten Sanggau			Tersedianya peralatan kebersihan dan bahan pembersih	Tersedianya peralatan kebersihan dan bahan pembersih	11 item	15 item	Terpenuhinya peralatan kebersihan dan bahan pembersih kantor untuk mendukung pelayanan di RSUD M.Th.Djaman	100 %	104.690.000	169.060.000	64.370.000	118.690.000	Rumah Sakit Umum Daerah M. Th. Djaman		
1.02-1.10	Penyediaan alat tulis kantor			RSUD M.Th.Djaman	Kabupaten Sanggau			Jumlah kebutuhan ATK di RSUD M.Th.DJAMAN selama satu tahun anggaran	Jumlah kebutuhan ATK di RSUD M.Th.DJAMAN selama satu tahun anggaran	73 item	73 item	Terpenuhinya Alat Tulis Kantor di RSUD M.Th.Djaman	100 %	160.632.400	160.632.400	0	160.632.400	Rumah Sakit Umum Daerah M. Th. Djaman		

No.	KODE	Urusan/Bidang Urusan Pemerintahan Daerah Dan Program/Kegiatan	Prioritas Daerah	Sasaran Daerah	Lokasi		Indikator Kinerja						Pagu Indikatif	Pagu Indikatif Perubahan	Bertambah / Berkurang (+ / -)	Perkiraan Maju	Keterangan			
							Capaian Program		Keluaran Kegiatan								Hasil Kegiatan		SKPD	Jenis Keg 1/2/3
							Tolok Ukur	Target	Tolok Ukur		Target						Tolok Ukur	Target		
									Sebelum	Sesudah	Sebelum	Sesudah								
1		2	3	4	5	6	7	8	9	10	11	12	13	14	15	16	17			
	1.02-1.11	Penyediaan barang cetakan dan penggandaan			RSUD M.Th.Djaman	Kabupaten Sanggau			Tersedia a barang-barang cetakan dan penggandaan untuk keperluan administrasi RS	Tersedia a barang-barang cetakan dan penggandaan untuk keperluan administrasi RS	35 item	35 item	Terpenuhinya barang cetak dan pengadaan administrasi RS	100 %	183.321.000	183.321.000	0	183.321.000	Rumah Sakit Umum Daerah M. Th. Djaman	
	1.02-1.13	Penyediaan Peralatan dan Perlengkapan Kantor			RSUD M.Th.Djaman	Kabupaten Sanggau			Tersedia a Peralatan dan Perlengkapan Kantor di rumah sakit	Tersedia a Peralatan dan Perlengkapan Kantor di rumah sakit	195 unit	197 unit	Terpenuhinya peralatan dan perlengkapan kantor untuk mendukung pelayanan di RSUD Kantor RS	100 %	452.350.000	490.125.000	37.775.000	493.101.100	Rumah Sakit Umum Daerah M. Th. Djaman	
	1.02-1.15	Penyediaan bahan bacaan dan peraturan perundang-undangan			RSUD RSUD M.Th.Djaman	Kabupaten Sanggau			Tersedia a bahan bacaan di RSUD M.TH.Djaman	Tersedia a bahan bacaan di RSUD M.TH.Djaman	12 bulan	12 bulan	Terpenuhinya bahan bacaan dan peraturan perundang-undangan	100 %	7.200.000	7.200.000	0	7.200.000	Rumah Sakit Umum Daerah M. Th. Djaman	
	1.02-1.16	Penyediaan bahan logistik kantor			RSUD M.Th.Djaman	Kabupaten Sanggau			Tersedia a kebutuhan logistik kantor untuk makan minum pegawai di rumah sakit selama TA 2019	Tersedia a kebutuhan logistik kantor untuk makan minum pegawai di rumah sakit selama TA 2019	5 Item	5 Item	Terpenuhinya bahan logistik kantor di RSUD M.TH.Djaman	100 %	196.680.000	198.542.000	1.862.000	198.542.000	Rumah Sakit Umum Daerah M. Th. Djaman	
	1.02-1.17	Penyediaan makanan dan minuman			RSUD M.Th.Djaman	Kabupaten Sanggau			Tersedia a kebutuhan makan minum untuk tamu, keperluan rapat dan harian pegawai di rumah sakit selama TA 2019	Tersedia a kebutuhan makan minum untuk tamu, keperluan rapat dan harian pegawai di rumah sakit selama TA 2019	36439 Porsi	36439 Porsi	Terpenuhinya persediaan makanan dan minuman di RSUD M.TH.Djaman	100 %	167.535.000	167.535.000	0	167.535.000	Rumah Sakit Umum Daerah M. Th. Djaman	

No.	KODE	Urusan/Bidang Urusan Pemerintahan Daerah Dan Program/Kegiatan	Prioritas Daerah	Sasaran Daerah	Lokasi		Indikator Kinerja						Pagu Indikatif	Pagu Indikatif Perubahan	Bertambah / Berkurang (+ / -)	Perkiraan Maju	Keterangan				
							Capaian Program		Keluaran Kegiatan								Hasil Kegiatan		SKPD	Jenis Keg 1/2/3	
							Tolok Ukur	Target	Tolok Ukur		Target						Tolok Ukur	Target			
									Sebelum	Sesudah	Sebelum	Sesudah									
1		2	3	4	5		6	7	8		9		10	11	12	13	14	15	16	17	
	1.02-1.18	Rapat-rapat koordinasi dan konsultasi ke luar daerah			RSUD M.Th.Djaman	Kabupaten Sanggau			Tersedianya biaya rapat koordinasi dan konsultasi keluar daerah	Tersedianya biaya rapat koordinasi dan konsultasi keluar daerah	281 OH	381 OH	Terpenuhinya rakor kerja keluar daerah sebagai penunjang kelancaran tugas di RSUD M.TH.Djaman	100 %	196.910.000	300.000.000	103.090.000	300.010.000	Rumah Sakit Umum Daerah M. Th. Djaman		
	1.02-1.19	Penyediaan Jasa Tenaga Kerja Non PNS			RSUD M.Th.Djaman	Kabupaten Sanggau			Tersedianya jasa tenaga kerja Non PNS di RSUD M.Th.Djaman-TA 2019	Tersedianya jasa tenaga kerja Non PNS di RSUD M.Th.Djaman-TA 2019	291 orang	304 orang	Terpenuhinya jasa/honor tenaga kerja Non PNS di RSUD M.Th.Djaman-TA 2019	100 %	6.538.865.675	6.624.679.640	85.813.965	6.589.265.675	Rumah Sakit Umum Daerah M. Th. Djaman		
	1.02-1.20	Rapat-rapat, koordinasi dan konsultasi kedalam daerah			RSUD M.Th.Djaman	Kabupaten Sanggau			Tersedianya biaya rapat koordinasi dan konsultasi kedalam daerah	Tersedianya biaya rapat koordinasi dan konsultasi kedalam daerah	124 OH	124 OH	Terpenuhinya rakor kerja kedalam daerah sebagai penunjang kelancaran tugas di RSUD M.TH.Djaman	100 %	34.272.000	34.272.000	0	34.272.000	Rumah Sakit Umum Daerah M. Th. Djaman		
	1.02-2	Program Peningkatan Sarana dan Prasarana Aparatur													1.670.983.202	1.512.983.202	-158.000.000	1.670.983.202	Rumah Sakit Umum Daerah M. Th. Djaman		
	1.02-2.22	Pemeliharaan rutin/berkala gedung kantor			Kabupaten Sanggau	Kabupaten Sanggau			Terlaksananya pemeliharaan rutin/berkala gedung kantor (jasa mobil dan jasa angkut)			1 Paket	Terwujudnya pemeliharaan rutin/berkala gedung kantor	100 %	0	10.000.000	10.000.000	0	10.000.000	Rumah Sakit Umum Daerah M. Th. Djaman	
	1.02-2.24	Pemeliharaan rutin/berkala kendaraan dinas/operasional			RSUD M.Th.Djaman	Kabupaten Sanggau			Jumlah kendaraan dinas operasional di RSUD M.Th.Djaman yang terpelihara dengan baik	Jumlah kendaraan dinas operasional di RSUD M.Th.Djaman yang terpelihara dengan baik	11 Unit	11 Unit	Terpenuhinya pemeliharaan rutin kendaraan dinas/operasional yang terpelihara dengan baik di RSUD M.Th.Djaman	100 %	107.800.000	107.800.000	0	107.800.000	Rumah Sakit Umum Daerah M. Th. Djaman		
	1.02-2.28	Pemeliharaan rutin/berkala peralatan gedung kantor			RSUD M.Th.Djaman	Kabupaten Sanggau			Jumlah peralatan gedung dan kantor yang terpelihara di RSUD M.Th.Djaman	Jumlah peralatan gedung dan kantor yang terpelihara di RSUD M.Th.Djaman	594 unit	594 unit	Terpenuhinya pemeliharaan peralatan gedung dan kantor di RSUD M.Th.Djaman	100 %	241.500.000	241.500.000	0	241.500.000	Rumah Sakit Umum Daerah M. Th. Djaman		

No.	KODE	Urusan/Bidang Urusan Pemerintahan Daerah Dan Program/Kegiatan	Prioritas Daerah	Sasaran Daerah	Lokasi		Indikator Kinerja						Pagu Indikatif	Pagu Indikatif Perubahan	Bertambah / Berkurang (+ / -)	Perkiraan Maju	Keterangan			
							Capaian Program		Keluaran Kegiatan								Hasil Kegiatan		SKPD	Jenis Keg 1/2/3
							Tolok Ukur	Target	Tolok Ukur		Target						Tolok Ukur	Target		
									Sebelum	Sesudah	Sebelum	Sesudah								
1		2	3	4	5	6	7	8	9	10	11	12	13	14	15	16	17			
	1.02-2.41	Rehabilitasi sedang/berat rumah dinas			RSUD M.Th.Djaman	Kabupaten Sanggau			Jumlah rumah dinas yang terpelihara dengan baik di tahun anggaran 2019	Jumlah rumah dinas yang terpelihara dengan baik di tahun anggaran 2019	2 unit	3 unit	terpenuhinya rumah dinas dokter RSUD M.Th.Djaman yang terpeliharaan dengan baik	100 %	72.500.000	72.500.000	0	72.500.000	Rumah Sakit Umum Daerah M. Th. Djaman	
	1.02-2.42	Rehabilitasi sedang/berat gedung kantor			RSUD M.TH.DJAMAN	Kabupaten Sanggau			Jumlah unit, gedung pelayanan yang direhab/dikembangkan bangunan nya di RSUD M.Th.Djaman	Jumlah unit, gedung pelayanan yang direhab/dikembangkan bangunan nya di RSUD M.Th.Djaman	4 unit	4 unit	Terpenuhinya gedung RS melalui pengembangan gedung pelayanan publik RS	100 %	343.183.202	343.183.202	0	343.183.202	Rumah Sakit Umum Daerah M. Th. Djaman	
	1.02-2.46	Penyediaan Fasilitas Untuk Dokter			RSUD M.Th.Djaman	Kabupaten Sanggau			Tersedianya sewa kendaraan dan rumah dinas dokter spesialis di RS	Tersedianya sewa kendaraan dan rumah dinas dokter spesialis di RS	15 unit	12 unit	Terpenuhinya kendaraan dan rumah dinas dokter spesialis di RSUD M.TH.Djaman	100 %	906.000.000	738.000.000	-168.000.000	906.000.000	Rumah Sakit Umum Daerah M. Th. Djaman	
	1.02-3	Program peningkatan disiplin aparatur													24.700.000	24.700.000	0	24.700.000	Rumah Sakit Umum Daerah M. Th. Djaman	
	1.02-3.2	Pengadaan pakaian dinas beserta perlengkapannya			RSUD M.Th.Djaman	Kabupaten Sanggau			Tersedianya Seragam Tenaga Cleaning Servis (Petugas Kebersihan)	Tersedianya Seragam Tenaga Cleaning Servis (Petugas Kebersihan)	76 stel	76 stel	Terpenuhinya kebutuhan pakaian dinas/seragam petugas cleaning service di RSUD M.Th.Djaman	100 %	24.700.000	24.700.000	0	24.700.000	Rumah Sakit Umum Daerah M. Th. Djaman	
	1.02-5	Program Peningkatan Kapasitas Sumber Daya Aparatur													500.000.000	509.600.000	9.600.000	510.000.000	Rumah Sakit Umum Daerah M. Th. Djaman	
	1.02-5.1	Pendidikan dan pelatihan formal			RSUD M.Th.Djaman	Kabupaten Sanggau			Jumlah SDM yang mengikuti pendidikan dan pelatihan formal	Jumlah SDM yang mengikuti pendidikan dan pelatihan formal	40 OK	40 OK	terpenuhinya keikutsertaan karyawan dalam diklat formal untuk mendukung pelayanan di RSUD M.Th.Djaman	100 %	500.000.000	509.600.000	9.600.000	510.000.000	Rumah Sakit Umum Daerah M. Th. Djaman	
	1.02-23	Program Standarisasi Pelayanan Kesehatan													508.644.500	525.455.571	16.811.071	508.644.500	Rumah Sakit Umum Daerah M. Th. Djaman	

No.	KODE	Urusan/Bidang Urusan Pemerintahan Daerah Dan Program/Kegiatan	Prioritas Daerah	Sasaran Daerah	Lokasi		Indikator Kinerja						Pagu Indikatif	Pagu Indikatif Perubahan	Bertambah / Berkurang (+ / -)	Perkiraan Maju	Keterangan			
							Capaian Program		Keluaran Kegiatan								Hasil Kegiatan		SKPD	Jenis Keg 1/2/3
							Tolok Ukur	Target	Tolok Ukur		Target						Tolok Ukur	Target		
									Sebelum	Sesudah	Sebelum	Sesudah								
1		2	3	4	5	6	7	8	9	10	11	12	13	14	15	16	17			
	1.02-23.1	Penyusunan standar pelayanan kesehatan			Kabupaten Sanggau	Kabupaten Sanggau			Tersedianya standar pelayanan kesehatan berupa dokumen sertifikat 5 Dasar bagi seluruh SDM sebagai upaya untuk peningkatan mutu pelayanan kesehatan di RSUD melalui kegiatan inhouse training	Tersedianya standar pelayanan kesehatan berupa dokumen sertifikat 5 Dasar bagi SDM RS sebagai upaya untuk peningkatan mutu pelayanan kesehatan di RSUD melalui kegiatan inhouse training	1 dokumen	1 dokumen	Terpenuhinya dokumen sertifikat pelayanan 5 Dasar untuk SDM di RSUD M.TH.Djaman	100 %	250.000.000	266.811.071	16.811.071	250.000.000	Rumah Sakit Umum Daerah M. Th. Djaman	
	1.02-23.17	Akreditasi Rumah Sakit (DAK Non Fisik)			RSUD M.Th.Djaman	Kabupaten Sanggau			Tersedianya standar peningkatan mutu pelayanan kesehatan di RSUD melalui kegiatan Akreditasi RS	Tersedianya standar peningkatan mutu pelayanan kesehatan di RSUD melalui kegiatan Akreditasi RS	1 dokumen	1 dokumen	Terpenuhinya Standar Akreditasi RSUD M.Th.Djaman	100 %	240.000.000	240.000.000	0	240.000.000	Rumah Sakit Umum Daerah M. Th. Djaman	
	1.02-23.18	Penyusunan RENSTRA RSUD M.Th.Djaman Tahun 2019 - 2024			RSUD M.Th.Djaman	Kabupaten Sanggau			Tersedianya dokumen RENSTRA RSUD M.Th.Djaman Kab.Sanggau	Tersedianya dokumen RENSTRA RSUD M.Th.Djaman Kab.Sanggau	1 dokumen	1 dokumen	Terpenuhinya dokumen RENSTRA perangkat daerah	100 %	18.644.500	18.644.500	0	18.644.500	Rumah Sakit Umum Daerah M. Th. Djaman	
	1.02-24	Program pelayanan kesehatan penduduk miskin													5.000.000.000	6.199.999.848	1.199.999.848	6.200.000.000	Rumah Sakit Umum Daerah M. Th. Djaman	
	1.02-24.20	Pelayanan Jamkesda pada UPT Jamkesda			RSUD M.Th.Djaman	Kabupaten Sanggau			Jumlah Penduduk Miskin yang mendapat pelayanan kesehatan Jamkesda Kabupaten Sanggau di RSUD M.Th.Djaman	Jumlah Penduduk Miskin yang mendapat pelayanan kesehatan Jamkesda Kabupaten Sanggau di RSUD M.Th.Djaman	625 orang	756 orang	Terpenuhinya pelayanan jamkesda di Rumah Sakit bagi penduduk miskin di Kab.sanggau	100 %	5.000.000.000	6.199.999.848	1.199.999.848	6.200.000.000	Rumah Sakit Umum Daerah M. Th. Djaman	

No.	KODE	Urusan/Bidang Urusan Pemerintahan Daerah Dan Program/Kegiatan	Prioritas Daerah	Sasaran Daerah	Lokasi		Indikator Kinerja						Pagu Indikatif	Pagu Indikatif Perubahan	Bertambah / Berkurang (+ / -)	Perkiraan Maju	Keterangan			
							Capaian Program		Keluaran Kegiatan								Hasil Kegiatan		SKPD	Jenis Keg 1/2/3
							Tolok Ukur	Target	Tolok Ukur		Target						Tolok Ukur	Target		
									Sebelum	Sesudah	Sebelum	Sesudah								
1		2	3	4	5		6	7	8		9	10	11	12	13	14	15	16	17	
	1.02-26	Program pengadaan, peningkatan sarana dan prasarana rumah sakit/ rumah sakit jiwa/ rumah sakit												1.163.640.350	1.364.514.470	200.874.120	1.267.007.850	Rumah Sakit Umum Daerah M. Th. Djaman		
	1.02-26.22	Pengadaan perlengkapan rumah tangga rumah sakit (dapur, ruang pasien, laundry, ruang tunggu dan lain-lain)			RSUD M.Th.Djaman	Kabupaten Sanggau			Tersedianya perlengkapan rumah tangga RS (untuk dapur, laundry, dll) di RSUD M.Th.Djaman TA 2019	Tersedianya perlengkapan rumah tangga RS (untuk dapur, laundry, dll) di RSUD M.Th.Djaman TA 2019	118 item	118 item	Terpenuhinya perlengkapan rumah tangga di RSUD M.Th.Djaman	100 %	981.090.500	1.044.327.120	63.236.620	981.090.500	Rumah Sakit Umum Daerah M. Th. Djaman	
	1.02-26.24	Pengadaan pencetakan administrasi dan surat menyurat rumah sakit			Kabupaten Sanggau	Kabupaten Sanggau			Tersedianya barang cetakan dan surat menyurat untuk kepentingan administrasi RS	Tersedianya barang cetakan dan surat menyurat untuk kepentingan administrasi RS	29 item	30 item	Terpenuhinya kebutuhan pencetakan administrasi dan surat menyurat di RS	100 %	182.549.850	320.187.350	137.637.500	285.917.350	Rumah Sakit Umum Daerah M. Th. Djaman	
	1.02-27	Program pemeliharaan sarana dan prasarana rumah sakit/ rumah sakit jiwa/ rumah sakit paru-paru/ rumah sakit mata												1.453.426.220	1.554.415.820	100.989.600	1.453.426.220	Rumah Sakit Umum Daerah M. Th. Djaman		
	1.02-27.1	Pemeliharaan rutin/berkala rumah sakit			RSUD M.Th.Djaman	Kabupaten Sanggau			Jumlah ruangan pelayanan dan taman RS yang terpelihara dengan baik	Jumlah ruangan pelayanan dan taman RS yang terpelihara dengan baik	8 Ruangan dan Taman RS	8 Ruangan dan Taman RS	Terpenuhinya ruang pelayanan dan taman RSUD M.Th.Djaman	80 %	497.000.000	591.500.000	94.500.000	497.000.000	Rumah Sakit Umum Daerah M. Th. Djaman	
	1.02-27.17	Pemeliharaan rutin/berkala alat-alat kesehatan rumah sakit			RSUD M.Th.Djaman	Kabupaten Sanggau			Terlaksananya pemeliharaan dan kalibrasi alat-alat kesehatan di RS	Tersedianya pemeliharaan dan kalibrasi alat-alat kesehatan di RS	94 item	94 item	Terpenuhinya alat-alat kesehatan yang terpelihara dan terkalibrasi dengan baik dan layak digunakan di RSUD M.Th.Djaman	90 %	510.750.000	510.750.000	0	510.750.000	Rumah Sakit Umum Daerah M. Th. Djaman	
	1.02-27.18	Pemeliharaan rutin/berkala mobil ambulance/jenazah			RSUD M.Th.Djaman	Kabupaten Sanggau			Jumlah mobil ambulance dan jenazah yang terpelihara dengan baik	Jumlah mobil ambulance dan jenazah yang terpelihara dengan baik	6 Unit	6 Unit	Terpenuhinya pemeliharaan mobil ambulance/jenazah di RS dengan baik	100 %	171.609.000	191.898.600	20.289.600	171.609.000	Rumah Sakit Umum Daerah M. Th. Djaman	

No.	KODE	Urusan/Bidang Urusan Pemerintahan Daerah Dan Program/Kegiatan	Prioritas Daerah	Sasaran Daerah	Lokasi		Indikator Kinerja						Pagu Indikatif	Pagu Indikatif Perubahan	Bertambah / Berkurang (+ / -)	Perkiraan Maju	Keterangan			
							Capaian Program		Keluaran Kegiatan								Hasil Kegiatan		SKPD	Jenis Keg 1/2/3
							Tolok Ukur	Target	Tolok Ukur		Target						Tolok Ukur	Target		
									Sebelum	Sesudah	Sebelum	Sesudah								
1	2	3	4	5	6	7	8	9	10	11	12	13	14	15	16	17				
1.02-27.22		Pemeliharaan rutin/ berkala instalasi rumah sakit (IPSRS)			RSUD M.Th.Djaman	Kabupaten Sanggau			Jumlah unit instalasi Rumah Sakit yang dipelihara dengan baik	Jumlah unit instalasi Rumah Sakit yang dipelihara dengan baik	1 Unit Instalasi IPSRS	1 Unit Instalasi IPSRS	Terpenuhinya pemeliharaan instalasi di RS	100 %	149.066.500	149.066.500	0	149.066.500	Rumah Sakit Umum Daerah M. Th. Djaman	
1.02-27.23		Pemeliharaan rutin/ berkala Incenerator			RSUD M.Th.Djaman	Kabupaten Sanggau			Tersedianya pemeliharaan Incenerator RS, pemeriksaan sampel limbah dan sampel kuman RS	Tersedianya pemeliharaan Incenerator RS, pemeriksaan sampel limbah dan sampel kuman RS	1 unit incenerator	1 unit incenerator	Terpenuhinya pemeliharaan incenerator RS, terukurnya angka limbah dan sampel kuman di RS	100 %	125.000.720	111.200.720	-13.800.000	125.000.720	Rumah Sakit Umum Daerah M. Th. Djaman	
1.02-1		Program Pelayanan Administrasi Perkantoran													26.500.000.000	37.515.520.290	11.015.520.290	37.515.520.290	Rumah Sakit Umum Daerah M. Th. Djaman - BLUD	
1.02-1.34		Pelayanan dan Pendukung Pelayanan BLUD			RSUD Kab. Sanggau	Kabupaten Sanggau			Terlaksananya Pelayanan Berkualitas	Terlaksananya Pelayanan Berkualitas	0 Terlayannya masyarakat yang berkualitas	1 Kegiatan	Terpenuhinya Pelayanan Kesehatan	100 %	26.500.000.000	37.515.520.290	11.015.520.290	37.515.520.290	Rumah Sakit Umum Daerah M. Th. Djaman - BLUD	
3	1.03	Pekerjaan Umum dan Penataan Ruang													210.729.895.180	214.456.865.180	3.726.970.000	162.983.620.108		
	1.03-1	Program Pelayanan Administrasi Perkantoran													2.224.510.823	2.268.134.823	43.624.000	2.430.018.865	Dinas Bina Marga dan Sumber Daya Air	
	1.03-1.1	Penyediaan jasa surat menyurat			Kab. Sanggau	Kabupaten Sanggau			Terpenuhinya Kebutuhan Jasa Surat Menyurat	Terpenuhinya Kebutuhan Jasa Surat Menyurat	350 Lembar	350 Lembar	Terwujudnya tatalaksana administrasi surat menyurat yang baik	100 %	2.157.300	2.157.300	0	2.157.300	Dinas Bina Marga dan Sumber Daya Air	
	1.03-1.2	Penyediaan jasa komunikasi, sumber daya air dan listrik			Kab. Sanggau	Kabupaten Sanggau			Kebutuhan Jasa Telepon, air dan listrik	Kebutuhan Jasa Telepon, air dan listrik	12 Bulan	12 Bulan	Terpenuhinya kebutuhan jasa telepon, air dan listrik	100 %	156.207.170	156.207.170	0	156.207.170	Dinas Bina Marga dan Sumber Daya Air	
	1.03-1.6	Penyediaan jasa pemeliharaan dan perizinan kendaraan dinas/operasional			Kab. Sanggau	Kabupaten Sanggau			Terpeliharanya kendaraan Dinas/Operasional	Terpeliharanya kendaraan Dinas/Operasional	34 Unit	34 Unit	Lancarnya pelaksanaan tugas dan pekerjaan	100 %	27.880.000	27.880.000	0	27.880.000	Dinas Bina Marga dan Sumber Daya Air	
	1.03-1.7	Penyediaan jasa administrasi keuangan			Kab. Sanggau	Kabupaten Sanggau			Terlaksananya administrasi keuangan SKPD	Terlaksananya administrasi keuangan SKPD	12 bulan	12 bulan	Termanfaatnya Laporan Keuangan SKPD	100 %	354.300.000	328.500.000	-25.800.000	460.590.000	Dinas Bina Marga dan Sumber Daya Air	

No.	KODE	Urusan/Bidang Urusan Pemerintahan Daerah Dan Program/Kegiatan	Prioritas Daerah	Sasaran Daerah	Lokasi		Indikator Kinerja								Pagu Indikatif	Pagu Indikatif Perubahan	Bertambah / Berkurang (+ / -)	Perkiraan Maju	Keterangan	
							Capaian Program		Keluaran Kegiatan				Hasil Kegiatan						SKPD	Jenis Keg 1/2/3
							Tolok Ukur	Target	Tolok Ukur		Target		Tolok Ukur	Target						
									Sebelum	Sesudah	Sebelum	Sesudah								
1	2	3	4	5	6	7	8	9	10	11	12	13	14	15	16	17				
1.03-1.8	Penyediaan jasa kebersihan kantor			Kab. Sanggau	Kabupaten Sanggau			Terpeliharanya kebersihan kantor	Terpeliharanya kebersihan kantor	26 jenis barang	26 jenis barang	Terjaganya kebersihan dan keindahan Kantor	100 %	5.980.000	5.980.000	0	5.980.000	Dinas Bina Marga dan Sumber Daya Air		
1.03-1.9	Penyediaan jasa perbaikan peralatan kerja			Kab. Sanggau	Kabupaten Sanggau			Terpeliharanya inventaris peralatan kerja	Terpeliharanya inventaris peralatan kerja	70 unit	70 unit	Lancarnya pelaksanaan tugas dan pekerjaan	100 %	40.740.000	40.740.000	0	40.740.000	Dinas Bina Marga dan Sumber Daya Air		
1.03-1.10	Penyediaan alat tulis kantor			Kab. Sanggau	Kabupaten Sanggau			Tersedianya kebutuhan alat tulis kantor	Tersedianya kebutuhan alat tulis kantor	40 jenis barang	40 jenis barang	Terpenuhinya Kebutuhan Alat Tulis Kantor	100 %	45.302.345	45.302.345	0	45.302.345	Dinas Bina Marga dan Sumber Daya Air		
1.03-1.11	Penyediaan barang cetakan dan penggandaan			Kab. Sanggau	Kabupaten Sanggau			Tersedianya barang cetakan & penggandaan	Tersedianya barang cetakan & penggandaan	12 bulan	12 bulan	Terpenuhinya Kebutuhan Barang Cetak dan Penggandaan	100 %	39.439.580	39.439.580	0	39.439.580	Dinas Bina Marga dan Sumber Daya Air		
1.03-1.12	Penyediaan komponen instalasi listrik/penerangan bangunan kantor			Kab. Sanggau	Kabupaten Sanggau			Terjaganya penerangan dan keamanan kantor	Terjaganya penerangan dan keamanan kantor	12 bulan	12 bulan	Baiknya Lingkungan Kantor	100 %	8.113.520	10.013.520	1.900.000	10.547.570	Dinas Bina Marga dan Sumber Daya Air		
1.03-1.13	Penyediaan Peralatan dan Perlengkapan Kantor			Kab. Sanggau	Kabupaten Sanggau			Tersedianya peralatan dan perlengkapan kantor	Tersedianya peralatan dan perlengkapan kantor	26 unit	36 unit	Terpenuhinya Kebutuhan Peralatan dan Perlengkapan Kantor	100 %	227.000.000	323.784.000	96.784.000	323.784.000	Dinas Bina Marga dan Sumber Daya Air		
1.03-1.15	Penyediaan bahan bacaan dan peraturan perundang-undangan			Kab. Sanggau	Kabupaten Sanggau			Tersedianya bahan bacaan surat kabar/majalah dan referensi peraturan perundang-undangan	Tersedianya bahan bacaan surat kabar/majalah dan referensi peraturan perundang-undangan	12 bulan	12 bulan	Terpenuhinya bahan bacaan surat kabar/majalah	100 %	5.040.000	5.040.000	0	5.040.000	Dinas Bina Marga dan Sumber Daya Air		
1.03-1.16	Penyediaan bahan logistik kantor			Kab. Sanggau	Kabupaten Sanggau			Tersedianya Bahan Logistik Kantor	Tersedianya Bahan Logistik Kantor	12 bulan	12 bulan	Terpenuhinya Bahan Logistik Kantor	100 %	28.620.000	28.620.000	0	28.620.000	Dinas Bina Marga dan Sumber Daya Air		
1.03-1.17	Penyediaan makanan dan minuman			Kab. Sanggau	Kabupaten Sanggau			Terpenuhi kebutuhan makan dan minum operasional kantor	Terpenuhi kebutuhan makan dan minum operasional kantor	12 bulan	12 bulan	Tersedianya kebutuhan makan dan minum harian kantor	25 %	13.500.000	13.500.000	0	13.500.000	Dinas Bina Marga dan Sumber Daya Air		

No.	KODE	Urusan/Bidang Urusan Pemerintahan Daerah Dan Program/Kegiatan	Prioritas Daerah	Sasaran Daerah	Lokasi		Indikator Kinerja								Pagu Indikatif	Pagu Indikatif Perubahan	Bertambah / Berkurang (+ / -)	Perkiraan Maju	Keterangan	
							Capaian Program		Keluaran Kegiatan				Hasil Kegiatan						SKPD	Jenis Keg 1/2/3
							Tolok Ukur	Target	Tolok Ukur		Target		Tolok Ukur	Target						
									Sebelum	Sesudah	Sebelum	Sesudah								
1	2	3	4	5	6	7	8	9	10	11	12	13	14	15	16	17				
1.03-1.18	Rapat-rapat koordinasi dan konsultasi ke luar daerah			Kab. Sanggau	Kabupaten Sanggau			Terlaksananya rapat koordinasi dan konsultasi ke luar daerah	Terlaksananya rapat koordinasi dan konsultasi ke luar daerah	200 hari	200 hari	Tercapainya hasil rapat koordinasi dan konsultasi ke Luar Daerah	80 %	250.710.000	250.710.000	0	250.710.000	Dinas Bina Marga dan Sumber Daya Air		
1.03-1.19	Penyediaan Jasa Tenaga Kerja Non PNS			Kab. Sanggau	Kabupaten Sanggau			Tersedianya jasa tenaga kerja non PNS	Tersedianya jasa tenaga kerja non PNS	40 Orang	38 Orang	Meningkatnya Pelayanan kepada masyarakat	100 %	891.400.908	862.140.908	-29.260.000	891.400.900	Dinas Bina Marga dan Sumber Daya Air		
1.03-1.20	Rapat-rapat, koordinasi dan konsultasi kedalam daerah			Kab. Sanggau	Kabupaten Sanggau			Terlaksananya rapat koordinasi dan konsultasi ke dalam daerah	Terlaksananya rapat koordinasi dan konsultasi ke dalam daerah	223 hari	223 hari	Tercapainya hasil rapat koordinasi dan konsultasi kedalam daerah	85 %	128.120.000	128.120.000	0	128.120.000	Dinas Bina Marga dan Sumber Daya Air		
1.03-2	Program Peningkatan Sarana dan Prasarana Aparatur													570.206.100	690.992.200	120.786.100	690.992.200	Dinas Bina Marga dan Sumber Daya Air		
1.03-2.5	pengadaan Kendaraan dinas/operasional			Kab. Sanggau	Kabupaten Sanggau			Tersedianya kendaraan operasional dinas	Tersedianya kendaraan operasional dinas	4 unit	4 unit	Tertersedianya kegiatan pengawasan dan monitoring	80 %	133.675.000	133.675.000	0	133.675.000	Dinas Bina Marga dan Sumber Daya Air		
1.03-2.10	Pengadaan mebeleur			Kab. Sanggau	Kabupaten Sanggau			Tersedianya kebutuhan meubelair SKPD	Tersedianya kebutuhan meubelair SKPD	12 unit	12 unit	Tersedianya sarana dan prasarana kerja (meubelair) yang memadai	80 %	31.711.100	31.711.100	0	31.711.100	Dinas Bina Marga dan Sumber Daya Air		
1.03-2.22	Pemeliharaan rutin/berkala gedung kantor			Kab. Sanggau	Kabupaten Sanggau			Berfungsinya gedung kantor dengan baik	Berfungsinya gedung kantor dengan baik	3 Unit	3 Unit	Berfungsinya gedung kantor dengan baik	100 %	299.820.000	420.606.100	120.786.100	420.606.100	Dinas Bina Marga dan Sumber Daya Air		
1.03-2.24	Pemeliharaan rutin/berkala kendaraan dinas/operasional			Kab. Sanggau	Kabupaten Sanggau			Lancarnya pelaksanaan tugas dan pekerjaan	Lancarnya pelaksanaan tugas dan pekerjaan	3 unit	3 unit	Lancarnya pelaksanaan tugas dan pekerjaan	100 %	105.000.000	105.000.000	0	105.000.000	Dinas Bina Marga dan Sumber Daya Air		
1.03-3	Program peningkatan disiplin aparatur													53.376.000	62.676.000	9.300.000	62.676.000	Dinas Bina Marga dan Sumber Daya Air		

No.	KODE	Urusan/Bidang Urusan Pemerintahan Daerah Dan Program/Kegiatan	Prioritas Daerah	Sasaran Daerah	Lokasi		Indikator Kinerja						Pagu Indikatif	Pagu Indikatif Perubahan	Bertambah / Berkurang (+ / -)	Perkiraan Maju	Keterangan			
							Capaian Program		Keluaran Kegiatan								Hasil Kegiatan		SKPD	Jenis Keg 1/2/3
							Tolok Ukur	Target	Tolok Ukur		Target						Tolok Ukur	Target		
									Sebelum	Sesudah	Sebelum	Sesudah								
1	2	3	4	5	6	7	8	9	10	11	12	13	14	15	16	17				
	1.03-3.2	Pengadaan pakaian dinas beserta perlengkapannya			Kab. Sanggau	Kabupaten Sanggau			Tersedianya pakaian dinas aparatur dan perlengkapannya	Tersedianya pakaian dinas aparatur dan perlengkapannya	110 stel	110 stel	Terpenuhinya pakaian dinas aparatur	100 %	53.376.000	62.676.000	9.300.000	62.676.000	Dinas Bina Marga dan Sumber Daya Air	
	1.03-5	Program Peningkatan Kapasitas Sumber Daya Aparatur													187.290.000	93.645.000	-93.645.000	93.645.000	Dinas Bina Marga dan Sumber Daya Air	
	1.03-5.3	Bimbingan teknis implementasi peraturan perundang-undangan			Kabupaten Sanggau	Kabupaten Sanggau			Tersedianya aparatur yang mengikuti Bimtek	Tersedianya aparatur yang mengikuti Bimtek	20 OK	10 OK	Meningkatnya kemampuan aparatur	100 %	187.290.000	93.645.000	-93.645.000	93.645.000	Dinas Bina Marga dan Sumber Daya Air	
	1.03-6	Program peningkatan pengembangan sistem pelaporan capaian kinerja dan keuangan													180.044.000	180.044.000	0	180.044.000	Dinas Bina Marga dan Sumber Daya Air	
	1.03-6.13	Verifikasi Pengesahan SPJ Belanja Non Gaji			Kab. Sanggau	Kabupaten Sanggau			Terlaksananya pendataan, pelaporan dan evaluasi kegiatan SKPD	Terlaksananya pendataan, pelaporan dan evaluasi kegiatan SKPD	12 Laporan	12 Laporan	Tersedianya laporan pendataan, pelaporan dan evaluasi kegiatan SKPD	100 %	97.920.000	97.920.000	0	97.920.000	Dinas Bina Marga dan Sumber Daya Air	
	1.03-6.25	Penatausahaan Keuangan SKPD			Kab. Sanggau	Kabupaten Sanggau			Tersedianya dokumen penatausahaan keuangan SKPD	Tersedianya dokumen penatausahaan keuangan SKPD	12 bulan	12 bulan	Adanya dokumen penatausahaan keuangan SKPD	100 %	82.124.000	82.124.000	0	82.124.000	Dinas Bina Marga dan Sumber Daya Air	
	1.03-15	Program pembangunan jalan dan jembatan													83.511.970.950	83.326.870.950	-185.100.000	54.470.235.950	Dinas Bina Marga dan Sumber Daya Air	
	1.03-15.1	Perencanaan pembangunan jalan			Kab. Sanggau	Kabupaten Sanggau			Dokumen Perencanaan Pembangunan Jalan	Dokumen Perencanaan Pembangunan Jalan	11 Dokumen	11 Dokumen	Tersusunnya Dokumen Perencanaan Pembangunan Jalan	100 %	1.466.356.900	1.455.856.900	-10.500.000	1.455.856.900	Dinas Bina Marga dan Sumber Daya Air	
	1.03-15.4	Perencanaan pembangunan jembatan			Kab. Sanggau	Kabupaten Sanggau			Dokumen Perencanaan Pembangunan Jembatan	Dokumen Perencanaan Pembangunan Jembatan	7 Dokumen	9 Dokumen	Tersusunnya Dokumen Perencanaan Pembangunan Jembatan	100 %	969.995.900	1.024.495.900	54.500.000	1.024.495.900	Dinas Bina Marga dan Sumber Daya Air	

No.	KODE	Urusan/Bidang Urusan Pemerintahan Daerah Dan Program/Kegiatan	Prioritas Daerah	Sasaran Daerah	Lokasi		Indikator Kinerja						Pagu Indikatif	Pagu Indikatif Perubahan	Bertambah / Berkurang (+ / -)	Perkiraan Maju	Keterangan			
							Capaian Program		Keluaran Kegiatan								Hasil Kegiatan		SKPD	Jenis Keg 1/2/3
							Tolok Ukur	Target	Tolok Ukur		Target						Tolok Ukur	Target		
									Sebelum	Sesudah	Sebelum	Sesudah								
1	2	3	4	5	6	7	8	9	10	11	12	13	14	15	16	17				
1.03-15.5	Pembangunan jembatan			Kab. Sanggau	Kabupaten Sanggau			Terbangunnya prasarana jembatan	Terbangunnya prasarana jembatan	176 meter	176 meter	Tersedianya jembatan yang baik	100 %	5.991.577.750	5.907.077.750	-84.500.000	5.907.077.750	Dinas Bina Marga dan Sumber Daya Air		
1.03-15.7	Pembangunan / Peningkatan Jalan Kabupaten (DID)			Kab. Sanggau	Kabupaten Sanggau			Jumlah ruas jalan dan jembatan yang dibangun/ditingkatkan	Jumlah ruas jalan dan jembatan yang dibangun/ditingkatkan	29 km	29 km	Meningkatnya kondisi jalan yang baik	100 %	13.604.532.000	13.604.532.000	0	13.604.532.000	Dinas Bina Marga dan Sumber Daya Air		
1.03-15.8	Pembangunan / Peningkatan Jalan Kabupaten (DAU)			Kab. Sanggau	Kabupaten Sanggau			Terbangunnya prasarana jalan	Terbangunnya prasarana jalan	20 Km	20 Km	Meningkatnya kondisi jalan yang baik	100 %	12.322.075.650	12.179.975.650	-142.100.000	12.179.975.650	Dinas Bina Marga dan Sumber Daya Air		
1.03-15.10	Pembangunan Jalan Perkotaan dan Kawasan Tertentu			Kab. Sanggau	Kabupaten Sanggau			Terbangunnya prasarana jalan perkotaan dan kawasan tertentu	Terbangunnya prasarana jalan perkotaan dan kawasan tertentu	2 km	2 km	Meningkatnya kondisi jalan yang baik	100 %	2.847.103.750	2.844.603.750	-2.500.000	2.844.603.750	Dinas Bina Marga dan Sumber Daya Air		
1.03-15.13	Pembangunan / Peningkatan Jalan dan Jembatan Kabupaten (DAK Reguler)			Kabupaten Sanggau	Kabupaten Sanggau			Jumlah Ruas Jalan dan Jembatan yang dibangun/ditingkatkan	Jumlah Ruas Jalan dan Jembatan yang dibangun/ditingkatkan	7 km	7 km	Meningkatnya kondisi jalan/ Jembatan yang baik	67 %	28.856.635.000	28.856.635.000	0	0	Dinas Bina Marga dan Sumber Daya Air		
1.03-15.14	Pembangunan / Peningkatan Jalan dan Jembatan Kabupaten (DAK Afirmasi)			Kab. Sanggau	Kabupaten Sanggau			Jumlah ruas jalan dan jembatan yang dibangun/ditingkatkan	Jumlah ruas jalan dan jembatan yang dibangun/ditingkatkan	1 km	1 km	Meningkatnya kondisi jalan yang baik	67 %	3.975.000.000	3.975.000.000	0	3.975.000.000	Dinas Bina Marga dan Sumber Daya Air		
1.03-15.20	Pembangunan / Peningkatan Jalan dan Jembatan Kabupaten (DAK Penugasan)			Kab. Sanggau	Kabupaten Sanggau			Jumlah ruas jalan dan jembatan yang dibangun/ditingkatkan	Jumlah ruas jalan dan jembatan yang dibangun/ditingkatkan	6 km	6 km	Meningkatnya kondisi jalan yang baik	67 %	13.453.494.000	13.453.494.000	0	13.453.494.000	Dinas Bina Marga dan Sumber Daya Air		
1.03-15.25	Penyusunan Renstra Dinas BM dan SDA Tahun 2019 - 2024				Kabupaten Sanggau			Dokumen Rencana Strategis Dinas BM-SDA	Dokumen Rencana Strategis Dinas BM-SDA	1 Dokumen	1 Dokumen	Tingkat Pemanfaatan Dokumen Renstra Dalam Perencanaan	12 bulan	25.200.000	25.200.000	0	25.200.000	Dinas Bina Marga dan Sumber Daya Air		
1.03-18	Program rehabilitasi/pemeliharaan jalan dan jembatan													8.572.226.200	8.686.726.200	114.500.000	8.686.726.200	Dinas Bina Marga dan Sumber Daya Air		

No.	KODE	Urusan/Bidang Urusan Pemerintahan Daerah Dan Program/Kegiatan	Prioritas Daerah	Sasaran Daerah	Lokasi		Indikator Kinerja						Pagu Indikatif	Pagu Indikatif Perubahan	Bertambah / Berkurang (+ / -)	Perkiraan Maju	Keterangan			
							Capaian Program		Keluaran Kegiatan								Hasil Kegiatan		SKPD	Jenis Keg 1/2/3
							Tolok Ukur	Target	Tolok Ukur		Target						Tolok Ukur	Target		
									Sebelum	Sesudah	Sebelum	Sesudah								
1		2	3	4	5	6	7	8	9	10	11	12	13	14	15	16	17			
	1.03-18.3	Rehabilitasi/pemeliharaan jalan			Kab. Sanggau	Kabupaten Sanggau			Terbangunnya prasarana jalan	Terbangunnya prasarana jalan	26 km	26 km	Meningkatnya kondisi jalan baik	100 %	5.855.700.350	5.975.700.350	120.000.000	5.975.700.350	Dinas Bina Marga dan Sumber Daya Air	
	1.03-18.4	Rehabilitasi/pemeliharaan jembatan			Kab. Sanggau	Kabupaten Sanggau			Terbangunnya prasarana jembatan	Terbangunnya prasarana jembatan	234 meter	234 meter	Meningkatnya kondisi jembatan baik	15 unit jembatan	2.716.525.850	2.711.025.850	-5.500.000	2.711.025.850	Dinas Bina Marga dan Sumber Daya Air	
	1.03-22	Program pembangunan sistem informasi/data base jalan dan jembatan													350.380.225	350.380.225	0	0	Dinas Bina Marga dan Sumber Daya Air	
	1.03-22.1	Penyusunan sistem informasi/data base jalan			Kabupaten Sanggau	Kabupaten Sanggau			Dokumen Perencanaan Pembangunan Jalan	Dokumen Perencanaan Pembangunan Jalan	1 Dokumen	1 Dokumen	Tersusunnya Dokumen Perencanaan Pembangunan Jalan	100 %	350.380.225	350.380.225	0	0	Dinas Bina Marga dan Sumber Daya Air	
	1.03-23	Program peningkatan sarana dan prasarana kebinamargaan													446.851.524	446.851.524	0	446.851.524	Dinas Bina Marga dan Sumber Daya Air	
	1.03-23.10	Rehabilitasi/pemeliharaan alat-alat berat			Kab. Sanggau	Kabupaten Sanggau			Terlaksananya Pemeliharaan Peralatan	Terlaksananya Pemeliharaan Peralatan	8 unit alat	8 unit alat	Meningkatnya kondisi sarana dan prasarana kebinamargaan	80 %	180.991.524	180.991.524	0	180.991.524	Dinas Bina Marga dan Sumber Daya Air	
	1.03-23.12	Rehabilitasi/pemeliharaan alat-alat ukur dan bahan laboratorium kebinamargaan			Kab. Sanggau	Kabupaten Sanggau			Tersedianya pemeliharaan alat-alat laboratorium kebinamargaan	Tersedianya pemeliharaan alat-alat laboratorium kebinamargaan	12 bulan	12 bulan	Terpeliharanya Alat-alat Laboratorium kebinamargaan	100 %	265.860.000	265.860.000	0	265.860.000	Dinas Bina Marga dan Sumber Daya Air	
	1.03-24	Program Pengembangan dan Pengelolaan Jaringan Irigasi, Rawa dan Jaringan Pengairan lainnya													12.530.819.925	12.600.915.925	70.096.000	12.476.567.925	Dinas Bina Marga dan Sumber Daya Air	
	1.03-24.1	Perencanaan pembangunan jaringan irigasi			Kab. Sanggau	Kabupaten Sanggau			Tersedianya hasil perencanaan pembangunan daerah irigasi	Tersedianya hasil perencanaan pembangunan daerah irigasi	8 Dokumen	8 Dokumen	Terlaksananya Perencanaan Teknis Pembangunan Daerah Irigasi	100 %	739.889.500	885.637.500	145.748.000	885.637.500	Dinas Bina Marga dan Sumber Daya Air	

No.	KODE	Urusan/Bidang Urusan Pemerintahan Daerah Dan Program/Kegiatan	Prioritas Daerah	Sasaran Daerah	Lokasi		Indikator Kinerja						Pagu Indikatif	Pagu Indikatif Perubahan	Bertambah / Berkurang (+ / -)	Perkiraan Maju	Keterangan			
							Capaian Program		Keluaran Kegiatan								Hasil Kegiatan		SKPD	Jenis Keg 1/2/3
							Tolok Ukur	Target	Tolok Ukur		Target						Tolok Ukur	Target		
									Sebelum	Sesudah	Sebelum	Sesudah								
1		2	3	4	5		6	7	8		9	10	11	12	13	14	15	16	17	
	1.03-24.15	Optimalisasi fungsi jaringan irigasi yang telah dibangun			Kab. Sanggau	Kabupaten Sanggau			Terlaksananya Kegt. Optimalisasi fungsi jaringan irigasi yang telah dibangun	Terlaksananya Kegt. Optimalisasi fungsi jaringan irigasi yang telah dibangun	30 Daerah Irigasi	30 Daerah Irigasi	Terpeliharanya berfungsinya sarana dan prasarana jaringan irigasi	100 %	1.380.835.100	1.380.835.100	0	1.380.835.100	Dinas Bina Marga dan Sumber Daya Air	
	1.03-24.18	Pembangunan dan Peningkatan Jaringan Irigasi			Kab. Sanggau	Kabupaten Sanggau			Pembangunan dan Peningkatan Jaringan Irigasi	Pembangunan dan Peningkatan Jaringan Irigasi	5 Daerah Irigasi	130 Ha	Terbangunnya jaringan irigasi	100 %	2.130.306.325	1.930.306.325	-200.000.000	1.930.306.325	Dinas Bina Marga dan Sumber Daya Air	
	1.03-24.25	Rehabilitasi / Peningkatan Jaringan Irigasi (DAK Penugasan Irigasi)			Kab. Sanggau	Kabupaten Sanggau			Terlaksananya kegiatan rehabilitasi dan pemeliharaan jaringan irigasi	Terlaksananya kegiatan rehabilitasi dan pemeliharaan jaringan irigasi	544 Ha	544 Ha	Terpeliharanya jaringan irigasi	100 %	8.279.789.000	8.404.137.000	124.348.000	8.279.789.000	Dinas Bina Marga dan Sumber Daya Air	
	1.03-28	Program Pengendalian Banjir													4.526.056.700	4.530.308.700	4.252.000	4.530.308.700	Dinas Bina Marga dan Sumber Daya Air	
	1.03-28.3	Rehabilitasi dan pemeliharaan bantaran dan tanggul sungai			Kab. Sanggau	Kabupaten Sanggau			Terlaksananya Kegt. Pembangunan Perkuatan Tebing Sungai	Terlaksananya Kegt. Pembangunan Perkuatan Tebing Sungai	3 Sungai	3 Sungai	Terbangunnya perkuatan tebing sungai	100 %	1.381.302.200	1.385.554.200	4.252.000	1.385.554.200	Dinas Bina Marga dan Sumber Daya Air	
	1.03-28.7	Peningkatan pembersihan dan pengerukan sungai/kali			Kab. Sanggau	Kabupaten Sanggau			Terlaksananya kegiatan normalisasi sungai	Terlaksananya kegiatan normalisasi sungai	15 Sungai	15 Sungai	Berfungsinya sungai secara optimal untuk mencegah banjir	100 %	3.144.754.500	3.144.754.500	0	3.144.754.500	Dinas Bina Marga dan Sumber Daya Air	
	1.03-30	Program pembangunan infrastruktur perdesaan													45.614.392.225	45.654.927.125	40.534.900	45.654.927.124	Dinas Bina Marga dan Sumber Daya Air	
	1.03-30.2	Pembangunan jalan dan jembatan perdesaan			Kab. Sanggau	Kabupaten Sanggau			Terbangunnya Prasarana Jalan dan Jembatan Desa	Terbangunnya Prasarana Jalan dan Jembatan Desa	103 km jalan dan 558 meter jembatan	103 km jalan dan 558 meter jembatan	Meningkatnya kondisi jalan dan jembatan desa baik	100 %	45.614.392.225	45.654.927.125	40.534.900	45.654.927.124	Dinas Bina Marga dan Sumber Daya Air	
	1.03-35	Program Pembinaan Konstruksi													252.365.880	252.365.880	0	252.365.880	Dinas Bina Marga dan Sumber Daya Air	

No.	KODE	Urusan/Bidang Urusan Pemerintahan Daerah Dan Program/Kegiatan	Prioritas Daerah	Sasaran Daerah	Lokasi		Indikator Kinerja						Pagu Indikatif	Pagu Indikatif Perubahan	Bertambah / Berkurang (+ / -)	Perkiraan Maju	Keterangan			
							Capaian Program		Keluaran Kegiatan								Hasil Kegiatan		SKPD	Jenis Keg 1/2/3
							Tolok Ukur	Target	Tolok Ukur		Target						Tolok Ukur	Target		
									Sebelum	Sesudah	Sebelum	Sesudah								
1	2	3	4	5	6	7	8	9	10	11	12	13	14	15	16	17				
	1.03-35.2	Pengawasan, Peningkatan Kompetensi dan Sistem Informasi Pembina Jasa Konstruksi (SIPJAKI)			Kab. Sanggau	Kabupaten Sanggau			Terlaksananya pengawasan terhadap badan usaha jasa konstruksi, Terlaksananya kegiatan sosialisasi tentang peraturan perundang-undangan jasa konstruksi, tersedianya informasi mengenai jasa konstruksi	Terlaksananya pengawasan terhadap badan usaha jasa konstruksi, Terlaksananya kegiatan sosialisasi tentang peraturan perundang-undangan jasa konstruksi, tersedianya informasi mengenai jasa konstruksi	12 Bulan	12 Bulan	tingkat keberhasilan	100 %	252.365.880	252.365.880	0	252.365.880	Dinas Bina Marga dan Sumber Daya Air	
	1.03-36	Program Peningkatan Pengawasan dan Pengendalian													225.266.208	225.266.208	0	292.846.070	Dinas Bina Marga dan Sumber Daya Air	
	1.03-36.1	Pengendalian Aset Infrastruktur			Kab. Sanggau	Kabupaten Sanggau			Terkendalinya aset-aset infrastruktur	Terkendalinya aset-aset infrastruktur	1 tahun	12 Bulan	Adanya Data Aset Infrastruktur	100 %	50.000.000	50.000.000	0	65.000.000	Dinas Bina Marga dan Sumber Daya Air	
	1.03-36.2	Pengendalian Mutu Konstruksi			Kab. Sanggau	Kabupaten Sanggau			Terlaksananya Pengendalian Mutu Konstruksi	Terlaksananya Pengendalian Mutu Konstruksi	12 Bulan	12 Bulan	Tersedianya Data Mutu Konstruksi	100 %	65.200.000	65.200.000	0	84.760.000	Dinas Bina Marga dan Sumber Daya Air	
	1.03-36.3	Penyusunan Analisa Biaya dan HPS			Kabupaten Sanggau	Kabupaten Sanggau			Tersedianya Data Harga Satuan Bahan dan Upah	Tersedianya Data Harga Satuan Bahan dan Upah	2 Dokumen	2 Dokumen	Adanya Data Harga Satuan Bahan dan Upah	100 %	110.066.208	110.066.208	0	143.086.070	Dinas Bina Marga dan Sumber Daya Air	
	1.03-16	Program pembangunan saluran drainase/gorong-gorong													5.199.240.000	5.525.240.000	326.000.000	5.525.240.000	Dinas Perumahan, Cipta Karya, Tata Ruang dan Pertanahan	
	1.03-16.3	Pembangunan saluran drainase/gorong-gorong			Sanggau	Kabupaten Sanggau			Tersedianya saluran drainase/gorong-gorong	Tersedianya saluran drainase/gorong-gorong	4580 M'	4306 M2	Pembangunan saluran drainase/gorong-gorong	100 %	5.199.240.000	5.525.240.000	326.000.000	5.525.240.000	Dinas Perumahan, Cipta Karya, Tata Ruang dan Pertanahan	

No.	KODE	Urusan/Bidang Urusan Pemerintahan Daerah Dan Program/Kegiatan	Prioritas Daerah	Sasaran Daerah	Lokasi		Indikator Kinerja						Pagu Indikatif	Pagu Indikatif Perubahan	Bertambah / Berkurang (+ / -)	Perkiraan Maju	Keterangan			
							Capaian Program		Keluaran Kegiatan								Hasil Kegiatan		SKPD	Jenis Keg 1/2/3
							Tolok Ukur	Target	Tolok Ukur		Target						Tolok Ukur	Target		
									Sebelum	Sesudah	Sebelum	Sesudah								
1		2	3	4	5	6	7	8	9	10	11	12	13	14	15	16	17			
	1.03-24	Program Pengembangan dan Pengelolaan Jaringan Irigasi, Rawa dan Jaringan Pengairan lainnya											3.108.428.000	3.108.428.000	0	0	Dinas Perumahan, Cipta Karya, Tata Ruang dan Pertanahan			
	1.03-24.6	Pembangunan jaringan air bersih/air minum			Kab. Sanggau	Kab. Sanggau			Terpenuhinya air bersih perkotaan	Terpenuhinya air bersih perkotaan	1 km Panjang Pipa dan 722 SR	1 km Panjang Pipa dan 722 SR	Pembangunan Jaringan Air Bersih/ Air Minum	100 %	3.108.428.000	3.108.428.000	0	0	Dinas Perumahan, Cipta Karya, Tata Ruang dan Pertanahan	
	1.03-27	Program Pengembangan Kinerja Pengelolaan Air Minum dan Air Limbah											9.361.328.000	9.361.328.000	0	0	Dinas Perumahan, Cipta Karya, Tata Ruang dan Pertanahan			
	1.03-27.2	Penyediaan prasarana dan sarana air limbah			Kec. Sekayam, Kec. Kapuas	Kec. Sekayam, Kec. Kapuas			Tersedianya Prasarana Dan Sarana Air Limbah Yang Memadai	Tersedianya Prasarana Dan Sarana Air Limbah Yang Memadai	5 Unit	5 Unit	Terwujudnya Penyediaan Prasarana Dan Sarana Air Limbah	100 %	900.000.000	900.000.000	0	0	Dinas Perumahan, Cipta Karya, Tata Ruang dan Pertanahan	
	1.03-27.12	Penyediaan prasarana dan sarana air limbah (DAK Affrimasi)			Kec. Sekayam dan Kec. Entikong	Kec. Sekayam dan Kec. Entikong			Tersedianya Prasarana dan sarana air limbah yang memadai	Tersedianya Prasarana dan sarana air limbah yang memadai	25 Unit	25 Unit	Penyediaan prasarana dan sarana air limbah	100 %	2.000.000.000	2.000.000.000	0	0	Dinas Perumahan, Cipta Karya, Tata Ruang dan Pertanahan	
	1.03-27.14	Penyediaan Prasarana dan Sarana Air Limbah (DAK Penugasan Sanitasi)			Kec. Kapuas, Parindu, Balai, Sekayam dan Noyan	Kec. Kapuas, Parindu, Balai, Sekayam dan Noyan			Tersedianya Prasarana dan sarana air limbah yang memadai	Tersedianya Prasarana dan sarana air limbah yang memadai	20 unit	20 unit	Penyediaan prasarana dan sarana air limbah	100 %	3.000.000.000	3.000.000.000	0	0	Dinas Perumahan, Cipta Karya, Tata Ruang dan Pertanahan	
	1.03-27.16	Penyediaan prasarana dan sarana air limbah (DAK Reguler)			Kec. Kapuas, Mukok, Parindu, Bonti, Noyan, dan Toba	Kec. Kapuas, Mukok, Parindu, Bonti, Noyan, dan Toba			Tersedianya Prasarana dan sarana air limbah yang memadai	Tersedianya Prasarana dan sarana air limbah yang memadai	6 unit	6 unit	Penyediaan prasarana dan sarana air limbah	100 %	3.461.328.000	3.461.328.000	0	0	Dinas Perumahan, Cipta Karya, Tata Ruang dan Pertanahan	
	1.03-30	Program pembangunan infrastruktur perdesaan											31.496.435.650	31.166.435.650	-330.000.000	21.264.845.900	Dinas Perumahan, Cipta Karya, Tata Ruang dan Pertanahan			

No.	KODE	Urusan/Bidang Urusan Pemerintahan Daerah Dan Program/Kegiatan	Prioritas Daerah	Sasaran Daerah	Lokasi		Indikator Kinerja						Pagu Indikatif	Pagu Indikatif Perubahan	Bertambah / Berkurang (+ / -)	Perkiraan Maju	Keterangan			
							Capaian Program		Keluaran Kegiatan								Hasil Kegiatan		SKPD	Jenis Keg 1/2/3
							Tolok Ukur	Target	Tolok Ukur		Target						Tolok Ukur	Target		
									Sebelum	Sesudah	Sebelum	Sesudah								
1	2	3	4	5	6	7	8	9	10	11	12	13	14	15	16	17				
1.03-30.1	Penataan lingkungan pemukiman penduduk perdesaan			Kab. Sanggau	Kabupaten Sanggau			Terlaksananya Pembangunan/Perbaikan Jalan lingkungan	Terlaksananya Pembangunan/Perbaikan Jalan lingkungan	40815 M	40815 M	Meningkatnya Pemukiman dengan Jalan lingkungan dalam kondisi baik	100 %	21.594.845.900	21.264.845.900	-330.000.000	21.264.845.900	Dinas Perumahan, Cipta Karya, Tata Ruang dan Pertanahan		
1.03-30.3	Pembangunan sarana dan prasarana air bersih perdesaan (DAU)			Kab. Sanggau	Kab. Sanggau			Tersedianya sarana dan prasarana air bersih perdesaan	Tersedianya sarana dan prasarana air bersih perdesaan	6 km Panjang Pipa, 6 sumur bor (20-40 m Kedalaman) ; 1 paket PAH	6 km Panjang Pipa, 6 sumur bor (20-40 m Kedalaman) ; 1 paket PAH	Pembangunan Sarana dan prasarana air bersih perdesaan	100 %	2.370.000.000	2.370.000.000	0	0	Dinas Perumahan, Cipta Karya, Tata Ruang dan Pertanahan		
1.03-30.12	Fasilitasi Peningkatan Infrastruktur Perdesaan			Kec. Kapuas, Kec. Parindu, Kec. Tayan Hulu dan Kec. Balai	Kec. Kapuas, Kec. Parindu, Kec. Tayan Hulu dan Kec. Balai			Terpenuhi nya air bersih perdesaan	Terpenuhi nya air bersih perdesaan	1 km panjang pipa dan 6 unit Sumur bor (50 m Kedalaman)	1 km panjang pipa dan 6 unit Sumur bor (50 m Kedalaman)	Tersedianya Air Bersih Perdesaan	100 %	1.991.942.750	1.991.942.750	0	0	Dinas Perumahan, Cipta Karya, Tata Ruang dan Pertanahan		
1.03-30.21	Pembangunan sarana dan prasarana air bersih perdesaan (DAK Reguler)			Kec. Kapuas, Kec. Tayan Hulu	Kec. Kapuas, Kec. Tayan Hulu			Tersedianya sarana dan prasarana air bersih perdesaan	Tersedianya sarana dan prasarana air bersih perdesaan	12 km Panjang Pipa dan 240 SR	12 km Panjang Pipa dan 240 SR	Terpenuhinya sarana dan prasarana air bersih perdesaan	100 %	2.019.779.000	2.019.779.000	0	0	Dinas Perumahan, Cipta Karya, Tata Ruang dan Pertanahan		
1.03-30.25	Pembangunan Sarana dan Prasarana Air Bersih Perdesaan (DAK Penugasan)			Kab. Sanggau	Kab. Sanggau			Tersedianya Jaringan Air Bersih Perdesaan yang memadai	Tersedianya Jaringan Air Bersih Perdesaan yang memadai	8 Km Panjang Pipa dan 295 SR	8 Km Panjang Pipa dan 295 SR	Pembangunan Sarana dan prasarana Air Bersih Perdesaan	100 %	1.575.000.000	1.575.000.000	0	0	Dinas Perumahan, Cipta Karya, Tata Ruang dan Pertanahan		
1.03-30.26	Pembangunan Sarana dan Prasarana Air Bersih Perdesaan (Hibah Air Minum)			Kec. Entikong, Kec. Jangkang, Kec. Mukok, Kec. Tyn Hulu dan Kec. Balai	Kec. Entikong, Kec. Jangkang, Kec. Mukok, Kec. Tyn Hulu dan Kec. Balai			Terpenuhi nya air bersih perdesaan	Terpenuhi nya air bersih perdesaan	830 SR	830 SR	Pembangunan Sarana dan prasarana Air Bersih Perdesaan	100 %	1.944.868.000	1.944.868.000	0	0	Dinas Perumahan, Cipta Karya, Tata Ruang dan Pertanahan		
1.03-32	Program Perencanaan Tata Ruang													280.726.980	277.626.980	-3.100.000	277.626.980	Dinas Perumahan, Cipta Karya, Tata Ruang dan Pertanahan		
1.03-32.18	Pemetaan Pemukiman Kawasan Tanah Objek HGU			Kab. Sanggau	Kabupaten Sanggau			Terlaksananya Pemetaan kawasan Perumahan dan Permukiman	Terlaksananya Pemetaan kawasan Perumahan dan Permukiman	2 Dokumen	2 Dokumen	Tersedianya dokumen pemetaan Kawasan perumahan dan permukiman yang dibutuhkan	100 %	280.726.980	277.626.980	-3.100.000	277.626.980	Dinas Perumahan, Cipta Karya, Tata Ruang dan Pertanahan		

No.	KODE	Urusan/Bidang Urusan Pemerintahan Daerah Dan Program/Kegiatan	Prioritas Daerah	Sasaran Daerah	Lokasi		Indikator Kinerja						Pagu Indikatif	Pagu Indikatif Perubahan	Bertambah / Berkurang (+ / -)	Perkiraan Maju	Keterangan					
							Capaian Program		Keluaran Kegiatan								Hasil Kegiatan		SKPD	Jenis Keg 1/2/3		
							Sebelum	Sesudah	Tolok Ukur	Target	Tolok Ukur						Target				Tolok Ukur	Target
											Sebelum	Sesudah					Sebelum	Sesudah				
1		2	3	4	5		6	7	8		9	10	11	12	13	14	15	16	17			
	1.03-34	Program Pengendalian Pemanfaatan Ruang												396.779.790	392.101.790	-4.678.000	392.101.790	Dinas Perumahan, Cipta Karya, Tata Ruang dan Pertanahan				
	1.03-34.5	Pengawasan pemanfaatan ruang			Kabupaten Sanggau	Kabupaten Sanggau			Terlaksananya Pengawasan Tata Ruang	Terlaksananya Pengawasan Tata Ruang	200 Objek	200 Objek	Pengawasan Pemanfaatan Ruang, IMB	80 %	244.113.570	244.009.570	-104.000	244.009.570	Dinas Perumahan, Cipta Karya, Tata Ruang dan Pertanahan			
	1.03-34.6	Koordinasi dan fasilitasi pengendalian pemanfaatan ruang lintas kabupaten/kota				Kabupaten Sanggau			Terlaksananya Koordinasi dan Fasilitasi Pengendalian Pemanfaatan Ruang	Terlaksananya Koordinasi dan Fasilitasi Pengendalian Pemanfaatan Ruang	1 Dokumen	1 Dokumen	Rekomendasi Kesesuaian Tata Ruang	100 %	152.666.220	148.092.220	-4.574.000	148.092.220	Dinas Perumahan, Cipta Karya, Tata Ruang dan Pertanahan			
	1.03-30	Program pembangunan infrastruktur perdesaan												1.641.200.000	5.255.600.000	3.614.400.000	5.255.600.000	Kecamatan Kapuas				
	1.03-30.29	Penataan lingkungan pemukiman penduduk perdesaan (DAU Tambahan)			Kecamatan Kapuas	Kecamatan Sanggau Kapuas			Terlaksananya Pembangunan Jalan, Jembatan, Drainase dan Pos Siskamling serta Plang Nama Kantor	Terlaksananya Pembangunan Jalan, Jembatan, Drainase dan Pos Siskamling serta Plang Nama Kantor	100 %	100 Unit	Meningkatnya jalan lingkungan dalam kondisi baik	100 %	1.641.200.000	5.255.600.000	3.614.400.000	5.255.600.000	Kecamatan Kapuas			
4	1.04	Perumahan Rakyat dan Kawasan Pemukiman												34.303.860.370	30.644.891.932	-3.658.968.438	13.136.819.741					
	1.04-1	Program Pelayanan Administrasi Perkantoran												2.029.755.004	2.003.659.466	-26.095.538	1.601.109.390	Dinas Perumahan, Cipta Karya, Tata Ruang dan Pertanahan				
	1.04-1.1	Penyediaan jasa surat menyurat			Kab. Sanggau	Kab. Sanggau			Terpenuhi nya Kebutuhan Jasa Surat Menyurat	Terpenuhi nya Kebutuhan Jasa Surat Menyurat	450 Surat	450 Surat	Terwujudnya tatalaksana administrasi surat menyurat yang baik	100 %	1.850.000	1.850.000	0	0	Dinas Perumahan, Cipta Karya, Tata Ruang dan Pertanahan			
	1.04-1.2	Penyediaan jasa komunikasi, sumber daya air dan listrik			Kab. Sanggau	Kabupaten Sanggau			Kebutuhan Jasa Telepon, air & listrik ; Terpenuhi nya Pemasangan Listrik Baru.	Kebutuhan Jasa Telepon, air listrik ; Terpenuhi nya Pemasangan Listrik Baru.	12 bulan dan 1 unit	12 bulan	Terlaksananya operasional kantor	100 %	99.600.000	103.500.000	3.900.000	103.500.000	Dinas Perumahan, Cipta Karya, Tata Ruang dan Pertanahan			

No.	KODE	Urusan/Bidang Urusan Pemerintahan Daerah Dan Program/Kegiatan	Prioritas Daerah	Sasaran Daerah	Lokasi		Indikator Kinerja								Pagu Indikatif	Pagu Indikatif Perubahan	Bertambah / Berkurang (+ / -)	Perkiraan Maju	Keterangan			
							Capaian Program		Keluaran Kegiatan				Hasil Kegiatan						SKPD	Jenis Keg 1/2/3		
							Sebelum	Sesudah	Tolok Ukur	Target	Tolok Ukur		Target								Tolok Ukur	Target
											Sebelum	Sesudah	Sebelum	Sesudah								
1		2	3	4	5		6	7	8		9		10	11	12	13	14	15	16	17		
	1.04-1.6	Penyediaan jasa pemeliharaan dan perizinan kendaraan dinas/operasional			Kab. Sanggau	Kabupaten Sanggau			Jasa Pemeliharaan dan perizinan kendaraan dinas/operasional di DPCKTRP Kab. Sanggau	Jasa Pemeliharaan dan perizinan kendaraan dinas/operasional di DPCKTRP Kab. Sanggau	12 Unit	12 Unit	Lancarnya pelaksanaan tugas dan pekerjaan	100 %	11.850.000	10.850.000	-1.000.000	10.850.000	Dinas Perumahan, Cipta Karya, Tata Ruang dan Pertanahan			
	1.04-1.7	Penyediaan jasa administrasi keuangan			Kab. Sanggau	Kabupaten Sanggau			Terpenuhinya jasa tenaga administrasi keuangan DPCKTRP Kab. Sanggau	Terpenuhinya jasa tenaga administrasi keuangan DPCKTRP Kab. Sanggau	58 OB	53 OB	Terlaksananya Administrasi Keuangan SKPD	100 %	380.100.000	372.850.000	-7.250.000	372.850.000	Dinas Perumahan, Cipta Karya, Tata Ruang dan Pertanahan			
	1.04-1.8	Penyediaan jasa kebersihan kantor			Kab. Sanggau	Kab. Sanggau			Peralatan kebersihan dan bahan pembersih di lingkungan DPCKTRP Kab. Sanggau	Peralatan kebersihan dan bahan pembersih di lingkungan DPCKTRP Kab. Sanggau	18 Item	18 Item	Terjaganya kebersihan dan keindahan Kantor	100 %	4.314.400	4.314.400	0	0	Dinas Perumahan, Cipta Karya, Tata Ruang dan Pertanahan			
	1.04-1.9	Penyediaan jasa perbaikan peralatan kerja			Kab. Sanggau	Kabupaten Sanggau			Tersedianya perbaikan peralatan kerja kantor	Tersedianya perbaikan peralatan kerja kantor	24 unit	32 unit	Lancarnya pelaksanaan tugas dan pekerjaan	100 %	13.150.000	16.750.000	3.600.000	16.750.000	Dinas Perumahan, Cipta Karya, Tata Ruang dan Pertanahan			
	1.04-1.10	Penyediaan alat tulis kantor			Kab. Sanggau	Kab. Sanggau			Tersedianya Kebutuhan Alat Tulis Kantor	Tersedianya Kebutuhan Alat Tulis Kantor	51 Item	51 Item	Terpenuhinya Kebutuhan Alat Tulis Kantor	100 %	48.837.720	48.837.720	0	0	Dinas Perumahan, Cipta Karya, Tata Ruang dan Pertanahan			
	1.04-1.11	Penyediaan barang cetakan dan penggandaan			Kab. Sanggau	Kab. Sanggau			Tersedianya Barang Cetak dan Penggandaan	Tersedianya Barang Cetak dan Penggandaan	10 Item	10 Item	Terpenuhinya Kebutuhan Barang Cetak dan Penggandaan	90 %	37.149.956	37.149.956	0	0	Dinas Perumahan, Cipta Karya, Tata Ruang dan Pertanahan			
	1.04-1.12	Penyediaan komponen instalasi listrik/penerangan bangunan kantor			Kab. Sanggau	Kabupaten Sanggau			Tersedianya alat-alat listrik	Tersedianya alat-alat listrik	21 Item	21 Item	Baiknya Lingkungan Kantor	100 %	16.162.500	13.912.500	-2.250.000	13.912.500	Dinas Perumahan, Cipta Karya, Tata Ruang dan Pertanahan			
	1.04-1.13	Penyediaan Peralatan dan Perlengkapan Kantor			Kab. Sanggau	Kabupaten Sanggau			Tersedianya Peralatan dan Perlengkapan Kantor	Tersedianya Peralatan dan Perlengkapan Kantor	45 unit	41 unit	Terpenuhinya Kebutuhan Peralatan dan Perlengkapan Kantor	100 %	349.300.000	324.500.000	-24.800.000	324.500.000	Dinas Perumahan, Cipta Karya, Tata Ruang dan Pertanahan			

No.	KODE	Urusan/Bidang Urusan Pemerintahan Daerah Dan Program/Kegiatan	Prioritas Daerah	Sasaran Daerah	Lokasi		Indikator Kinerja						Pagu Indikatif	Pagu Indikatif Perubahan	Bertambah / Berkurang (+ / -)	Perkiraan Maju	Keterangan			
							Capaian Program		Keluaran Kegiatan								Hasil Kegiatan		SKPD	Jenis Keg 1/2/3
							Tolok Ukur	Target	Tolok Ukur		Target						Tolok Ukur	Target		
									Sebelum	Sesudah	Sebelum	Sesudah								
1	2	3	4	5	6	7	8	9	10	11	12	13	14	15	16	17				
	1.04-1.15	Penyediaan bahan bacaan dan peraturan perundang-undangan			Kab. Sanggau	Kabupaten Sanggau			Tersedia a bahan bacaan	Tersedia a bahan bacaan	12 Bln	12 Bln	Terpenuhinya bahan bacaan	100 %	8.250.000	4.800.000	-3.450.000	4.800.000	Dinas Perumahan, Cipta Karya, Tata Ruang dan Pertanahan	
	1.04-1.16	Penyediaan bahan logistik kantor			Kab. Sanggau	Kab. Sanggau			Tersedia a Bahan Logistik Kantor	Tersedia a Bahan Logistik Kantor	12 bln	12 bln	Terpenuhinya Bahan Logistik Kantor	100 %	10.454.000	10.454.000	0	0	Dinas Perumahan, Cipta Karya, Tata Ruang dan Pertanahan	
	1.04-1.17	Penyediaan makanan dan minuman			Kab. Sanggau	Kab. Sanggau			Terpenuhinya Makanan dan minuman Kantor	Terpenuhinya Makanan dan minuman Kantor	12 bln	12 bln	Terpenuhinya kebutuhan makanan dan minuman harian pegawai	100 %	10.500.000	10.500.000	0	0	Dinas Perumahan, Cipta Karya, Tata Ruang dan Pertanahan	
	1.04-1.18	Rapat-rapat koordinasi dan konsultasi ke luar daerah			Kab. Sanggau	Kab. Sanggau			Tersedia a biaya pelaksanaan tugas-tugas kedinasan ke luar daerah	Tersedia a biaya pelaksanaan tugas-tugas kedinasan ke luar daerah	196 OH	196 OH	Tercapainya hasil rapat koordinasi dan konsultasi ke Luar Daerah	100 %	227.740.000	227.740.000	0	0	Dinas Perumahan, Cipta Karya, Tata Ruang dan Pertanahan	
	1.04-1.19	Penyediaan Jasa Tenaga Kerja Non PNS			Kab. Sanggau	Kabupaten Sanggau			Tersedia a Jasa Tenaga Kerja Honorer	Tersedia a Jasa Tenaga Kerja Honorer	33 Orang	33 Orang	Terpenuhinya Jasa Tenaga Kerja Honorer	100 %	748.792.428	753.946.890	5.154.462	753.946.890	Dinas Perumahan, Cipta Karya, Tata Ruang dan Pertanahan	
	1.04-1.20	Rapat-rapat, koordinasi dan konsultasi kedalam daerah			Kab. Sanggau	Kab. Sanggau			Tersedia a biaya pelaksanaan tugas-tugas dalam daerah	Tersedia a biaya pelaksanaan tugas-tugas dalam daerah	116 OH	116 OH	Tercapainya hasil rapat koordinasi dan konsultasi kedalam daerah	100 %	61.704.000	61.704.000	0	0	Dinas Perumahan, Cipta Karya, Tata Ruang dan Pertanahan	
	1.04-2	Program Peningkatan Sarana dan Prasarana Aparatur													366.405.000	363.305.000	-3.100.000	604.340.000	Dinas Perumahan, Cipta Karya, Tata Ruang dan Pertanahan	
	1.04-2.5	pengadaan Kendaraan dinas/operasional			Kab. Sanggau	Kabupaten Sanggau			Tersedia a kendaraan operasional dinas	Tersedia a kendaraan operasional dinas	2 unit	3 unit	Terlaksananya kegiatan pengawasan dan monitoring	100 %	80.000.000	80.000.000	0	466.000.000	Dinas Perumahan, Cipta Karya, Tata Ruang dan Pertanahan	
	1.04-2.10	Pengadaan mebeleur			Kab. Sanggau	Kabupaten Sanggau			Tersedia a Kebutuhan meubelair SKPD	Tersedia a Kebutuhan meubelair SKPD	75 unit	74 unit	Tersedia a sarana dan prasarana kerja (meubelair) yang memadai	100 %	141.440.000	138.340.000	-3.100.000	138.340.000	Dinas Perumahan, Cipta Karya, Tata Ruang dan Pertanahan	

No.	KODE	Urusan/Bidang Urusan Pemerintahan Daerah Dan Program/Kegiatan	Prioritas Daerah	Sasaran Daerah	Lokasi		Indikator Kinerja						Pagu Indikatif	Pagu Indikatif Perubahan	Bertambah / Berkurang (+ / -)	Perkiraan Maju	Keterangan			
							Capaian Program		Keluaran Kegiatan								Hasil Kegiatan		SKPD	Jenis Keg 1/2/3
							Tolok Ukur	Target	Tolok Ukur		Target						Tolok Ukur	Target		
									Sebelum	Sesudah	Sebelum	Sesudah								
1	2	3	4	5	6	7	8	9	10	11	12	13	14	15	16	17				
1.04-2.22	Pemeliharaan rutin/berkala gedung kantor			Kab. Sanggau	Kab. Sanggau			Terpeliharanya gedung kantor	Terpeliharanya gedung kantor	1 unit	1 unit	Berfungsinya gedung kantor dengan baik	100 %	45.000.000	45.000.000	0	0	Dinas Perumahan, Cipta Karya, Tata Ruang dan Pertanahan		
1.04-2.24	Pemeliharaan rutin/berkala kendaraan dinas/operasional			Kab. Sanggau	Kab. Sanggau			Terpeliharanya kendaraan Dinas/Operasional	Terpeliharanya kendaraan Dinas/Operasional	3 unit	3 unit	Lancarnya pelaksanaan tugas dan pekerjaan	100 %	99.965.000	99.965.000	0	0	Dinas Perumahan, Cipta Karya, Tata Ruang dan Pertanahan		
1.04-3	Program peningkatan disiplin aparatur													58.400.000	58.400.000	0	0	Dinas Perumahan, Cipta Karya, Tata Ruang dan Pertanahan		
1.04-3.2	Pengadaan pakaian dinas beserta perlengkapannya			Kab. Sanggau	Kab. Sanggau			Tersedianya pakaian dinas PNS dan tenaga kontrak	Tersedianya pakaian dinas PNS dan tenaga kontrak	144 stel	144 stel	Terpenuhinya keseragaman pakaian dinas	100 %	58.400.000	58.400.000	0	0	Dinas Perumahan, Cipta Karya, Tata Ruang dan Pertanahan		
1.04-5	Program Peningkatan Kapasitas Sumber Daya Aparatur													194.190.000	192.825.000	-1.365.000	192.825.000	Dinas Perumahan, Cipta Karya, Tata Ruang dan Pertanahan		
1.04-5.3	Bimbingan teknis implementasi peraturan perundang-undangan			Tersebar	Kabupaten Sanggau			Tersedianya aparatur yang mengikuti Bimtek	Tersedianya aparatur yang mengikuti Bimtek	20 OK	11 OK	Meningkatnya kemampuan aparatur	90 %	194.190.000	192.825.000	-1.365.000	192.825.000	Dinas Perumahan, Cipta Karya, Tata Ruang dan Pertanahan		
1.04-6	Program peningkatan pengembangan sistem pelaporan capaian kinerja dan keuangan													104.677.540	104.677.540	0	0	Dinas Perumahan, Cipta Karya, Tata Ruang dan Pertanahan		
1.04-6.12	Penyusunan Renstra Perangkat Daerah Tahun 2019-2024			Kab. Sanggau	Kab. Sanggau			Dokumen Harga Satuan Bahan Umum	Dokumen Harga Satuan Bahan Umum	1 Dokumen	1 Dokumen	Tersedianya Dokumen Harga Satuan Bahan Umum	100 %	35.272.550	35.272.550	0	0	Dinas Perumahan, Cipta Karya, Tata Ruang dan Pertanahan		
1.04-6.25	Penatausahaan Keuangan SKPD			Kab. Sanggau	Kab. Sanggau			Tersedianya dokumen penatausahaan keuangan SKPD	Tersedianya dokumen penatausahaan keuangan SKPD	1 Dokumen	1 Dokumen	Terlaksananya penatausahaan keuangan SKPD	100 %	69.404.990	69.404.990	0	0	Dinas Perumahan, Cipta Karya, Tata Ruang dan Pertanahan		

No.	KODE	Urusan/Bidang Urusan Pemerintahan Daerah Dan Program/Kegiatan	Prioritas Daerah	Sasaran Daerah	Lokasi		Indikator Kinerja						Pagu Indikatif	Pagu Indikatif Perubahan	Bertambah / Berkurang (+ / -)	Perkiraan Maju	Keterangan			
							Capaian Program		Keluaran Kegiatan								Hasil Kegiatan		SKPD	Jenis Keg 1/2/3
							Tolok Ukur	Target	Tolok Ukur		Target						Tolok Ukur	Target		
									Sebelum	Sesudah	Sebelum	Sesudah								
1		2	3	4	5		6	7	8		9	10	11	12	13	14	15	16	17	
	1.04-15	Program Pengembangan Perumahan												352.572.575	355.824.675	3.252.100	173.894.100	Dinas Perumahan, Cipta Karya, Tata Ruang dan Pertanahan		
	1.04-15.10	Operasional Pengelolaan Rusunawa Kab.Sanggau			Entikong	Kecamatan Entikong			Terlaksananya Operasional Rusunawa yang memadai	Terlaksananya Operasional Rusunawa yang memadai	12 bulan	12 bulan	Peningkatan Hunian Rusunawa	100 persen	41.500.000	39.082.600	-2.417.400	39.082.600	Dinas Perumahan, Cipta Karya, Tata Ruang dan Pertanahan	
	1.04-15.11	Monitoring, Evaluasi dan Pelaporan Program Perumahan			Tersebar	Kabupaten Sanggau			Tersedia Data Monitoring, Evaluasi, dan Pelaporan Program Perumahan Swadaya, Formal, Rusun, Khusus	Tersedia Data Monitoring, Evaluasi, dan Pelaporan Program Perumahan Swadaya, Formal, Rusun, Khusus	1 dok/lap	1 dok/lap	Monitoring, Evaluasi dan Pelaporan Program Perumahan	100 %	129.142.000	134.811.500	5.669.500	134.811.500	Dinas Perumahan, Cipta Karya, Tata Ruang dan Pertanahan	
	1.04-15.13	Pembangunan Bantuan Perumahan Stimulan Perumahan Swadaya (BSPS) - (DAK AFFIRMATIF)			Kab.Sanggau	Kab.Sanggau			Terlaksananya Pembangunan Bantuan Stimulan Perumahan Swadaya	Terlaksananya Pembangunan Bantuan Stimulan Perumahan Swadaya	162 unit	162 unit	Tersedianya perumahan swadaya yang layak huni	100 %	152.809.000	152.809.000	0	0	Dinas Perumahan, Cipta Karya, Tata Ruang dan Pertanahan	
	1.04-15.14	Penyusunan Renstra DPCKTRP Tahun 2019 - 2024						Tersedia Dokumen Renstra Perangkat Daerah 2019-2024	Tersedia Dokumen Renstra Perangkat Daerah 2019-2024	1 Dokumen	1 Dokumen	Tersedianya Pemanfaatan Dokumen Renstra Dalam Perencanaan 5	100 %	29.121.575	29.121.575	0	0	Dinas Perumahan, Cipta Karya, Tata Ruang dan Pertanahan		
	1.04-21	Program Pembangunan/Peningkatan Sarana dan Prasarana Pemerintah/Umum												30.452.184.251	26.780.524.251	-3.671.660.000	9.818.975.251	Dinas Perumahan, Cipta Karya, Tata Ruang dan Pertanahan		

No.	KODE	Urusan/Bidang Urusan Pemerintahan Daerah Dan Program/Kegiatan	Prioritas Daerah	Sasaran Daerah	Lokasi		Indikator Kinerja						Pagu Indikatif	Pagu Indikatif Perubahan	Bertambah / Berkurang (+ / -)	Perkiraan Maju	Keterangan			
							Capaian Program		Keluaran Kegiatan								Hasil Kegiatan		SKPD	Jenis Keg 1/2/3
							Tolok Ukur	Target	Tolok Ukur		Target						Tolok Ukur	Target		
									Sebelum	Sesudah	Sebelum	Sesudah								
1	2	3	4	5	6	7	8	9	10	11	12	13	14	15	16	17				
1.04-21.1	Pembangunan Peningkatan Sarana dan Prasarana Pemerintah/Umum			Kab. Sanggau Kabupaten Sanggau			Tersedianya Prasarana dan sarana Pemerintah/Umum yang memadai, Jumlah bangunan sarana dan prasarana pemerintah yang dibangun	Tersedianya Prasarana dan sarana Pemerintah/Umum yang memadai, Jumlah bangunan sarana dan prasarana pemerintah yang dibangun Tertaksananya pembangunan SPN Singkawang	15 Paket / Kegiatan	25 Paket / Kegiatan	1 Paket	Terpenuhinya Pembangunan /Rehab/ Peningkatan Sarana Prasarana Pemerintah	100 %	10.465.853.550	17.812.146.550	7.346.293.000	1.227.349.550	Dinas Perumahan, Cipta Karya, Tata Ruang dan Pertanahan		
1.04-21.8	Pembangunan/Rehab/Peningkatan Sarana & Prasarana Umum			Kab. Sanggau Kabupaten Sanggau			Tersedianya prasarana dan sarana umum yang memadai	Tersedianya prasarana dan sarana umum yang memadai	22 Paket/Kegiatan	26 Paket/Kegiatan		Pembangunan/rehab/peningkatan sarana prasarana umum	100 %	8.391.625.701	8.968.377.701	576.752.000	8.591.625.701	Dinas Perumahan, Cipta Karya, Tata Ruang dan Pertanahan		
1.04-21.12	Pembangunan Peningkatan Sarana dan Prasarana Pemerintah/Umum (DAK Reguler Perpusda)						Tersedianya Perpustakaan Daerah Kab. Sanggau yang memadai	Tersedianya Perpustakaan Daerah Kab. Sanggau yang memadai	1 Kegiatan	1 Kegiatan			0	11.594.705.000	0	-11.594.705.000	0	Dinas Perumahan, Cipta Karya, Tata Ruang dan Pertanahan		
1.04-19	Program peningkatan kesiagaan dan pencegahan bahaya kebakaran													700.676.000	700.676.000	0	700.676.000	Satuan Polisi Pamong		
1.04-19.12	Peningkatan pelayanan penanggulangan bahaya kebakaran			Kab. Sanggau Kabupaten Sanggau			Tingkat Pemenuhan Pelayanan Penanggulangan Bahaya Kebakaran	Tingkat capaian Pelayanan Penanggulangan Bahaya Kebakaran	13 Kejadian	13 Kejadian		Terpenuhinya pelayanan Penanggulangan Bahaya Kebakaran di Kabupaten Sanggau	100 %	700.676.000	700.676.000	0	700.676.000	Satuan Polisi Pamong Praja		

No.	KODE	Urusan/Bidang Urusan Pemerintahan Daerah Dan Program/Kegiatan	Prioritas Daerah	Sasaran Daerah	Lokasi		Indikator Kinerja						Pagu Indikatif	Pagu Indikatif Perubahan	Bertambah / Berkurang (+ / -)	Perkiraan Maju	Keterangan			
							Capaian Program		Keluaran Kegiatan								Hasil Kegiatan		SKPD	Jenis Keg 1/2/3
							Tolok Ukur	Target	Tolok Ukur		Target						Tolok Ukur	Target		
									Sebelum	Sesudah	Sebelum	Sesudah								
1		2	3	4	5		6	7	8		9	10	11	12	13	14	15	16	17	
	1.04-20	Program pengelolaan areal pemakaman												45.000.000	85.000.000	40.000.000	45.000.000	Dinas Sosial, Pemberdayaan Perempuan, Perlindungan Anak dan Keluarga		
	1.04-20.7	Pemeliharaan sarana dan prasarana pemakaman			Kabupaten Sanggau	Kabupaten Sanggau			Jumlah Taman Makam Pahlawan Nasional yang Dipelihara	Jumlah Taman Makam Pahlawan Nasional yang Dipelihara	3 TMP	3 TMP	Tingkat Pemenuhan Pemeliharaan TMP Nasional	100 %	45.000.000	85.000.000	40.000.000	45.000.000	Dinas Sosial, Pemberdayaan Perempuan, Perlindungan Anak dan Keluarga Berencana	
5	1.05	Ketentraman dan Ketertiban Umum serta Perlindungan												12.050.236.338	12.320.667.538	270.431.200	12.226.152.898			
	1.05-1	Program Pelayanan Administrasi Perkantoran												864.998.800	892.548.800	27.550.000	892.548.800	Badan Penanggulangan Bencana Daerah		
	1.05-1.1	Penyediaan jasa surat menyurat			BPBD Kab. Sanggau	Kabupaten Sanggau			Jumlah surat terkirim periode 1 tahun	Jumlah surat terkirim periode 1 tahun	200 Surat	200 Surat	Terpenuhinya surat terkirim	100 %	900.000	900.000	0	900.000	Badan Penanggulangan Bencana Daerah	
	1.05-1.2	Penyediaan jasa komunikasi, sumber daya air dan listrik			BPBD Kab. Sanggau	Kabupaten Sanggau			Tersedianya jasa komunikasi, sumber daya air dan listrik	Tersedianya jasa komunikasi, sumber daya air dan listrik	12 Bulan	12 Bulan	Terpenuhinya jasa komunikasi, sumber daya air dan listrik	100 %	60.600.000	64.200.000	3.600.000	64.200.000	Badan Penanggulangan Bencana Daerah	
	1.05-1.6	Penyediaan jasa pemeliharaan dan perizinan kendaraan dinas/operasional			BPBD Kab. Sanggau	Kabupaten Sanggau			Tingkat pemenuhan kebutuhan pemeliharaan dan oerijinan kendaraan dinas/operasional	Tingkat pemenuhan kebutuhan pemeliharaan dan oerijinan kendaraan dinas/operasional	5 Unit	5 Unit	Terlaksananya pemenuhan kebutuhan pemeliharaan dan oerijinan kendaraan dinas/operasional	100 %	8.900.000	8.900.000	0	8.900.000	Badan Penanggulangan Bencana Daerah	
	1.05-1.7	Penyediaan jasa administrasi keuangan			BPBD Kab. Sanggau	Kabupaten Sanggau			Tersedianya tenaga administrasi keuangan BPBD Kabupaten Sanggau	Tersedianya tenaga administrasi keuangan BPBD Kabupaten Sanggau	17 OB	14 OB	Terlaksananya pengadministrasian keuangan BPBD Kabupaten Sanggau	100 %	119.400.000	118.200.000	-1.200.000	118.200.000	Badan Penanggulangan Bencana Daerah	
	1.05-1.8	Penyediaan jasa kebersihan kantor			BPBD Kab. Sanggau	Kabupaten Sanggau			Tersedianya peralatan kebersihan dan bahan pembersih	Tersedianya peralatan kebersihan dan bahan pembersih	13 Item	13 Item	Tingkat kebersihan kantor dalam menunjang tugas pokok	100 %	2.607.000	2.607.000	0	2.607.000	Badan Penanggulangan Bencana Daerah	

No.	KODE	Urusan/Bidang Urusan Pemerintahan Daerah Dan Program/Kegiatan	Prioritas Daerah	Sasaran Daerah	Lokasi		Indikator Kinerja						Pagu Indikatif	Pagu Indikatif Perubahan	Bertambah / Berkurang (+ / -)	Perkiraan Maju	Keterangan					
							Capaian Program		Keluaran Kegiatan								Hasil Kegiatan		SKPD	Jenis Keg 1/2/3		
							Sebelum	Sesudah	Tolok Ukur	Target	Tolok Ukur						Target				Tolok Ukur	Target
											Sebelum	Sesudah					Sebelum	Sesudah				
1		2	3	4	5	6	7	8	9	10	11	12	13	14	15	16	17					
	1.05-1.9	Penyediaan jasa perbaikan peralatan kerja			BPBD Kab. Sanggau	Kabupaten Sanggau			Tersedianya perbaikan peralatan kantor	Tersedianya perbaikan peralatan kantor	12 Unit	12 Unit	Berfungsinya peralatan kerja dalam menunjang tugas pokok	100 %	37.000.000	32.200.000	-4.800.000	32.200.000	Badan Penanggulangan Bencana Daerah			
	1.05-1.10	Penyediaan alat tulis kantor			BPBD Kab. Sanggau	Kabupaten Sanggau			Tersedianya alat tulis kantor	Tersedianya alat tulis kantor	29 Item	29 Item	Tingkat pemenuhan kebutuhan ATK	100 %	39.130.400	32.196.200	-6.934.200	32.196.200	Badan Penanggulangan Bencana Daerah			
	1.05-1.11	Penyediaan barang cetakan dan penggandaan			BPBD kab. Sanggau	Kabupaten Sanggau			Tersedianya barang cetak dan penggandaan	Tersedianya barang cetak dan penggandaan	7 Item	7 Item	Tingkat pemenuhan barang cetak dan penggandaan	100 %	15.516.400	12.771.600	-2.744.800	12.771.600	Badan Penanggulangan Bencana Daerah			
	1.05-1.13	Penyediaan Peralatan dan Perlengkapan Kantor			BPBD Kab. Sanggau	Kabupaten Sanggau			Tersedianya peralatan dan perlengkapan kantor	Tersedianya peralatan dan perlengkapan kantor	2 Unit	2 Unit	Tingkat pemenuhan peralatan dan perlengkapan kantor	100 %	28.500.000	28.500.000	0	28.500.000	Badan Penanggulangan Bencana Daerah			
	1.05-1.15	Penyediaan bahan bacaan dan peraturan perundang-undangan			BPBD Kab. Sanggau	Kabupaten Sanggau			Tersedianya bahan bacaan	Tersedianya bahan bacaan	12 Bulan	12 Bulan	Terpenuhinya bahan bacaan dan peraturan	100 %	6.000.000	6.000.000	0	6.000.000	Badan Penanggulangan Bencana Daerah			
	1.05-1.16	Penyediaan bahan logistik kantor			BPBD Kab. Sanggau	Kabupaten Sanggau			Tersedianya Bahan Logistik Kantor	Tersedianya Bahan Logistik Kantor	12 Bulan	12 Bulan	Terpenuhinya Bahan Logistik Kantor	100 %	22.275.000	17.384.000	-4.891.000	17.384.000	Badan Penanggulangan Bencana Daerah			
	1.05-1.17	Penyediaan makanan dan minuman			BPBD Kab. Sanggau	Kabupaten Sanggau			Tersedianya makanan dan minuman	Tersedianya makanan dan minuman	12 Bulan	12 Bulan	Tingkat pemenuhan makanan dan minuman kantor	100 %	7.140.000	7.140.000	0	7.140.000	Badan Penanggulangan Bencana Daerah			
	1.05-1.18	Rapat-rapat koordinasi dan konsultasi ke luar daerah			BPBD Kab. Sanggau	Kabupaten Sanggau			Tersedianya biaya tugas-tugas ke luar daerah	Tersedianya biaya tugas-tugas ke luar daerah	158 OH	186 OH	Tingkat partisipasi dalam rapat koordinasi dan konsultasi	100 %	212.330.000	259.670.000	47.340.000	259.670.000	Badan Penanggulangan Bencana Daerah			
	1.05-1.19	Penyediaan Jasa Tenaga Kerja Non PNS			BPBD Kab. Sanggau	Kabupaten Sanggau			Tersedianya Tenaga kerja non PNS	Tersedianya Tenaga kerja non PNS	10 Orang	10 Orang	Tingkat pemenuhan jasa tenaga kerja non PNS	100 %	226.220.000	228.080.000	1.860.000	228.080.000	Badan Penanggulangan Bencana Daerah			
	1.05-1.20	Rapat-rapat, koordinasi dan konsultasi kedalam daerah			BPBD Kab. Sanggau	Kabupaten Sanggau			Tersedianya biaya tugas-tugas ke dalam daerah	Tersedianya biaya tugas-tugas ke dalam daerah	178 OH	178 OH	Tingkat partisipasi dalam rapat koordinasi dan konsultasi	100 %	78.480.000	73.800.000	-4.680.000	73.800.000	Badan Penanggulangan Bencana Daerah			
	1.05-2	Program Peningkatan Sarana dan Prasarana Aparatur													108.813.200	108.813.200	0	108.813.200	Badan Penanggulangan Bencana			
	1.05-2.22	Pemeliharaan rutin/berkala gedung kantor			BPBD Kab. Sanggau	Kabupaten Sanggau			Terpeliharanya gedung kantor	Terpeliharanya gedung kantor	1 Paket	1 Paket	Terciptanya kenyamanan dalam bekerja	100 %	32.050.000	32.050.000	0	32.050.000	Badan Penanggulangan Bencana Daerah			

No.	KODE	Urusan/Bidang Urusan Pemerintahan Daerah Dan Program/Kegiatan	Prioritas Daerah	Sasaran Daerah	Lokasi		Indikator Kinerja						Pagu Indikatif	Pagu Indikatif Perubahan	Bertambah / Berkurang (+ / -)	Perkiraan Maju	Keterangan			
							Capaian Program		Keluaran Kegiatan								Hasil Kegiatan		SKPD	Jenis Keg 1/2/3
							Tolok Ukur	Target	Tolok Ukur		Target						Tolok Ukur	Target		
									Sebelum	Sesudah	Sebelum	Sesudah								
1		2	3	4	5		6	7	8		9	10	11	12	13	14	15	16	17	
	1.05-2.24	Pemeliharaan rutin/berkala kendaraan dinas/operasional			BPBD Kab. Sanggau	Kabupaten Sanggau			Terpeliharanya kendaraan roda empat dan roda enam	Terpeliharanya kendaraan roda empat dan roda enam	3 Unit	3 Unit	Terpenuhinya pemeliharaan kendaraan dinas/operasional	100 %	76.763.200	76.763.200	0	76.763.200	Badan Penanggulangan Bencana Daerah	
	1.05-3	Program peningkatan disiplin aparatur													19.500.000	19.500.000	0	19.500.000	Badan Penanggulangan Bencana	
	1.05-3.2	Pengadaan pakaian dinas beserta perlengkapannya			BPBD Kab. Sanggau	Kabupaten Sanggau			Tersedianya pakaian dinas beserta kelengkapannya	Tersedianya pakaian dinas beserta kelengkapannya	30 Stel	30 Stel	Terpenuhinya pakaian dinas beserta kelengkapannya	100 %	19.500.000	19.500.000	0	19.500.000	Badan Penanggulangan Bencana Daerah	
	1.05-5	Program Peningkatan Kapasitas Sumber Daya Aparatur													96.610.000	24.880.000	-71.730.000	24.880.000	Badan Penanggulangan Bencana	
	1.05-5.1	Pendidikan dan pelatihan formal			BPBD Kabupaten Sanggau	Kabupaten Sanggau			Diikutinya kegiatan bimbingan teknis	Diikutinya kegiatan bimbingan teknis	7 Orang	4 Orang	Tenaga aparatur dapat mengimplementasikan Peraturan Perundang-Undangan	100 %	96.610.000	24.880.000	-71.730.000	24.880.000	Badan Penanggulangan Bencana Daerah	
	1.05-22	Program pencegahan dini dan penanggulangan korban bencana alam													1.125.156.500	1.712.636.500	587.480.000	1.477.735.000	Badan Penanggulangan Bencana	
	1.05-22.8	Pendataan dan Penanganan Korban Bencana Alam			Kabupaten Sanggau	Kabupaten Sanggau			Tersedianya data bencana alam dan terlaksananya penanganan korban bencana.	Tersedianya data bencana alam dan terlaksananya penanganan korban bencana.	2 Dokumen	1 Dokumen	Terlaksananya penanganan korban bencana secara cepat, tepat dan tangguh	100 %	232.930.000	776.230.000	543.300.000	776.230.000	Badan Penanggulangan Bencana Daerah	
	1.05-22.10	Fasilitasi Rehabilitasi Rumah Akibat Bencana Alam			Kabupaten Sanggau	Kabupaten Sanggau			Tersedianya bahan bangunan untuk perbaikan rumah yang terkena bencana	Tersedianya bahan bangunan untuk perbaikan rumah yang terkena bencana	1 Dokumen	35 Rumah	Terlaksananya perbaikan rumah yang terkena bencana	100 %	193.846.250	219.846.250	26.000.000	219.846.250	Badan Penanggulangan Bencana Daerah	

No.	KODE	Urusan/Bidang Urusan Pemerintahan Daerah Dan Program/Kegiatan	Prioritas Daerah	Sasaran Daerah	Lokasi		Indikator Kinerja								Pagu Indikatif	Pagu Indikatif Perubahan	Bertambah / Berkurang (+ / -)	Perkiraan Maju	Keterangan	
							Capaian Program		Keluaran Kegiatan				Hasil Kegiatan						SKPD	Jenis Keg 1/2/3
							Tolok Ukur	Target	Tolok Ukur		Target		Tolok Ukur	Target						
									Sebelum	Sesudah	Sebelum	Sesudah								
1	2	3	4	5	6	7	8	9	10	11	12	13	14	15	16	17				
1.05-22.11	Pendataan Pasca Bencana			Kabupaten Sanggau	Kabupaten Sanggau			Dokumen lokasi bencana dan proposal usulan ke BNPB	Dokumen lokasi bencana dan proposal usulan ke BNPB	1 Dokumen	1 Dokumen	Tingkat ketersediaan dokumen lokasi pasca bencana dan proposal pengajuan dana ke BNPB	100 %	159.403.750	159.403.750	0	159.403.750	Badan Penanggulangan Bencana Daerah		
1.05-22.16	Tim Reaksi Cepat Penanganan Bencana Kabupaten Sanggau			Kabupaten Sanggau	Kabupaten Sanggau			Tersedianya dokumen laporan kejadian bencana	Tersedianya dokumen laporan kejadian bencana	1 Dokumen	1 Dokumen	Tingkat pemenuhan laporan kejadian bencana	100 %	289.655.000	289.655.000	0	289.655.000	Badan Penanggulangan Bencana Daerah		
1.05-22.19	Fasilitasi Pembentukan Kelompok Masyarakat Peduli Bencana			Kabupaten Sanggau	Kabupaten Sanggau			Terlaksananya Fasilitasi pembentukan pokmas	Terlaksananya Fasilitasi pembentukan pokmas	1 Kecamatan	1 Kecamatan	Jumlah pokmas/relawan peduli bencana yang dibentuk	100 %	224.321.500	224.321.500	0	7.600.000	Badan Penanggulangan Bencana Daerah		
1.05-22.20	Penyusunan Renstra Badan Penanggulangan Bencana Daerah Tahun 2019 - 2024			Kabupaten Sanggau	Kabupaten Sanggau			Dokumen Rencana Strategis BPBD Kabupaten Sanggau Tahun 2019-2024	Dokumen Rencana Strategis BPBD Kabupaten Sanggau Tahun 2019-2024	1 Dokumen	1 Dokumen	Tingkat Penyediaan Dokumen Renstra Perangkat Daerah	100 %	25.000.000	25.000.000	0	25.000.000	Badan Penanggulangan Bencana Daerah		
1.05-22.21	Penyusunan Instrumen Analisis Jabatan			Kabupaten Sanggau	Kabupaten Sanggau			Terlaksananya analisis jabatan	Terlaksananya analisis jabatan	1 Dokumen	1 Dokumen	Tercapainya penyusunan instrumen analisis jabatan	100 %	0	18.180.000	18.180.000	0	0	Badan Penanggulangan Bencana Daerah	
1.05-29	Program Pencegahan dan Mitigasi Bencana													224.321.500	224.321.500	0	224.321.500	Badan Penanggulangan Bencana		
1.05-29.1	Penyuluhan Peningkatan Kewaspadaan Masyarakat Terhadap Bencana			Kabupaten Sanggau	Kabupaten Sanggau			Jumlah peserta yang mengikuti kegiatan penyuluhan	Jumlah peserta yang mengikuti kegiatan penyuluhan	300 Orang	300 Orang	Meningkatnya kewaspadaan dan kemampuan masyarakat mengantisipasi dan menangani bencana	100 %	224.321.500	224.321.500	0	224.321.500	Badan Penanggulangan Bencana Daerah		
1.05-30	Program pencegahan dan penanggulangan kebakaran hutan dan lahan													1.000.000.000	1.000.000.000	0	807.950.000	Badan Penanggulangan Bencana		

No.	KODE	Urusan/Bidang Urusan Pemerintahan Daerah Dan Program/Kegiatan	Prioritas Daerah	Sasaran Daerah	Lokasi		Indikator Kinerja						Pagu Indikatif	Pagu Indikatif Perubahan	Bertambah / Berkurang (+ / -)	Perkiraan Maju	Keterangan					
							Capaian Program		Keluaran Kegiatan								Hasil Kegiatan		SKPD	Jenis Keg 1/2/3		
							Sebelum	Sesudah	Tolok Ukur	Target	Tolok Ukur						Target				Tolok Ukur	Target
											Sebelum	Sesudah					Sebelum	Sesudah				
1		2	3	4	5	6	7	8	9	10	11	12	13	14	15	16	17					
1.05-30.1		Penyadartahuan, Pencegahan Kebakaran Hutan dan Lahan (Karhutla) (DBH DR)			Kabupaten Sanggau	Kabupaten Sanggau			Masyarakat tidak membuka lahan dengan cara membakar	Masyarakat tidak membuka lahan dengan cara membakar	2 Desa	2 Desa	Menurunnya jumlah masyarakat yang melakukan pembakaran hutan	100 %	374.723.500	374.723.500	0	374.723.500	Badan Penanggulangan Bencana Daerah			
1.05-30.2		Pemasangan Plang/rambu-rambu Peringatan Pencegahan Kebakaran Hutan dan Lahan (DBH DR)			Kabupaten Sanggau	Kabupaten Sanggau			Tersedianya Plang atau rambu peringatan pencegahan kebakaran hutan dan lahan (Karhutla)	Tersedianya Plang atau rambu peringatan pencegahan kebakaran hutan dan lahan (Karhutla)	12 Titik	12 Titik	Tersadarnya masyarakat untuk tidak membuka lahan dengan cara membakar	100 %	125.276.500	125.276.500	0	125.276.500	Badan Penanggulangan Bencana Daerah			
1.05-30.4		Peningkatan Koordinasi Pencegahan Kebakaran Hutan dan Lahan melalui Rapat Kerja, Rapat Koordinasi dan Kunjungan Kerja (DBH DR)			Kabupaten Sanggau	Kabupaten Sanggau			Jumlah peserta rakor penanggulangan bencana daerah	Jumlah peserta rakor penanggulangan bencana daerah	90 Orang	90 Orang	Jumlah rekomendasi yang menjadi komitmen bersama	100 %	200.000.000	200.000.000	0	7.950.000	Badan Penanggulangan Bencana Daerah			
1.05-30.5		Pengolahan Data dan Informasi Hotspot (DBH DR)			Kabupaten Sanggau	Kabupaten Sanggau			Tersusunnya laporan tentang Data Hotspot	Tersusunnya laporan tentang Data Hotspot	1 Dokumen	1 Dokumen	Tersedianya data dan informasi hotspot up to date	100 %	25.000.000	25.000.000	0	25.000.000	Badan Penanggulangan Bencana Daerah			
1.05-30.6		Penetapan Posko Pengendalian Kebakaran Hutan dan Lahan (DBH DR)			Kabupaten Sanggau	Kabupaten Sanggau			Terbentuknya posko pengendalian kebakaran hutan dan lahan di Kab. Sanggau	Terbentuknya posko pengendalian kebakaran hutan dan lahan di Kab. Sanggau	1 Posko	1 Posko	Tertanganinya Karhutla yang prima	100 %	175.000.000	175.000.000	0	175.000.000	Badan Penanggulangan Bencana Daerah			
1.05-30.7		Pendirian Posko Lapangan (DBH DR)			Kabupaten Sanggau	Kabupaten Sanggau			Terlaksananya pendirian posko lapangan	Terlaksananya pendirian posko lapangan	100 %	15 Kecamatan	Tertanganinya Karhutla di Kecamatan	100 %	100.000.000	100.000.000	0	100.000.000	Badan Penanggulangan Bencana Daerah			
1.05-1		Program Pelayanan Administrasi Perkantoran													2.697.126.800	2.746.370.000	49.243.200	2.788.753.530	Satuan Polisi Pamong			
1.05-1.1		Penyediaan jasa surat menyurat			Kabupaten Sanggau	Kabupaten Sanggau			Terlaksananya kegiatan Administrasi Perkantoran	jumlah surat terkirim periode 1 tahun	527 Materai	527 Materai	terpenuhinya kebutuhan surat menyurat	100 %	2.933.000	2.933.000	0	2.933.000	Satuan Polisi Pamong Praja			

No.	KODE	Urusan/Bidang Urusan Pemerintahan Daerah Dan Program/Kegiatan	Prioritas Daerah	Sasaran Daerah	Lokasi		Indikator Kinerja						Pagu Indikatif	Pagu Indikatif Perubahan	Bertambah / Berkurang (+ / -)	Perkiraan Maju	Keterangan					
							Capaian Program		Keluaran Kegiatan								Hasil Kegiatan		SKPD	Jenis Keg 1/2/3		
							Sebelum	Sesudah	Tolok Ukur	Target	Tolok Ukur						Target				Tolok Ukur	Target
											Sebelum	Sesudah					Sebelum	Sesudah				
1		2	3	4	5	6	7	8	9	10	11	12	13	14	15	16	17					
	1.05-1.2	Penyediaan jasa komunikasi, sumber daya air dan listrik			Kabupaten Sanggau	Kabupaten Sanggau			Terlaksananya Kegiatan Administrasi Perkantoran	Tersedianya Jasa Telepon, Air dan Listrik	12 Bulan	12 Bulan	Terpenuhinya jasa Telepon, Air dan Listrik	100 %	42.198.000	50.400.000	8.202.000	50.400.000	Satuan Polisi Pamong Praja			
	1.05-1.6	Penyediaan jasa pemeliharaan dan perizinan kendaraan dinas/operasional			Kabupaten Sanggau	Kabupaten Sanggau			Terlaksananya Pemeliharaan Izin Kendaraan	Tersedianya Jasa Pemeliharaan Izin Kendaraan	11 Unit	11 Unit	Terpenuhinya Kebutuhan Pemeliharaan Izin Kendaraan	100 %	31.280.000	31.280.000	0	31.280.000	Satuan Polisi Pamong Praja			
	1.05-1.7	Penyediaan jasa administrasi keuangan			Kabupaten Sanggau	Kabupaten Sanggau			Terlaksananya Administrasi Keuangan SKPD	Terlaksananya Administrasi Keuangan SKPD	192 OB	192 OB	Terpenuhiya Pelaporan Administrasi Keuangan SKPD	100 %	141.600.000	141.600.000	0	141.600.000	Satuan Polisi Pamong Praja			
	1.05-1.8	Penyediaan jasa kebersihan kantor			Kabupaten Sanggau	Kabupaten Sanggau			Terciptanya Lingkungan Kantor yang Bersih, Sehat dan nyaman	Tersedianya Jasa Kebersihan Kantor	13 Jenis Barang	13 Jenis Barang	Terpenuhiya Penyediaan jasa kebersihan Kantor	100 %	5.288.100	5.288.100	0	5.288.100	Satuan Polisi Pamong Praja			
	1.05-1.9	Penyediaan jasa perbaikan peralatan kerja			Kabupaten Sanggau	Kabupaten Sanggau			Penyediaan jasa perbaikan peralatan kerja	Penyediaan jasa perbaikan peralatan kerja		34 Unit	Berfungsinya peralatan kerja	100 %	16.750.000	16.750.000	0	16.750.000	Satuan Polisi Pamong Praja			
	1.05-1.10	Penyediaan alat tulis kantor			Kabupaten Sanggau	Kabupaten Sanggau			Tersedianya bahan pakai habis Alat Tulis Kantor	Tersedianya bahan pakai habis Alat Tulis Kantor	36 Jenis Barang	36 Jenis Barang	Terpenuhiya kebutuhan Alat Tulis kantor	100 %	91.769.900	91.769.900	0	91.769.900	Satuan Polisi Pamong Praja			
	1.05-1.11	Penyediaan barang cetakan dan penggandaan			Kabupaten Sanggau	Kabupaten Sanggau			Terlaksananya Penyediaan Barang cetak dan Pengadaan	Terlaksananya Penyediaan Barang cetak dan Pengadaan	8 Jenis Barang Cetakan	8 Jenis Barang Cetakan	Meningkatnya Pelayanan Penyediaan Barang Cetak dan Pengadaan	100 %	20.177.900	20.177.900	0	20.177.900	Satuan Polisi Pamong Praja			
	1.05-1.12	Penyediaan komponen instalasi listrik/penerangan bangunan kantor			Kabupaten Sanggau	Kabupaten Sanggau			Terlaksananya Penyediaan Komponen Instalasi Listrik/Penerangan Bangunan Kantor	Tersedianya Komponen Instalasi Listrik/Penerangan Bangunan Kantor	12 Jenis	12 Jenis	Terpenuhiya Penyediaan Komponen Instalasi Listrik/Penerangan Bangunan Kantor	100 %	8.000.400	8.000.400	0	8.000.400	Satuan Polisi Pamong Praja			
	1.05-1.13	Penyediaan Peralatan dan Perlengkapan Kantor			Kabupaten Sanggau	Kabupaten Sanggau			Tersedianya Peralatan dan Perlengkapan Kantor	Tersedianya Peralatan dan Perlengkapan Kantor	29 Unit	11 Unit	Terpenuhiya Peralatan dan Perlengkapan Kantor	100 %	94.885.500	52.501.970	-42.383.530	94.885.500	Satuan Polisi Pamong Praja			

No.	KODE	Urusan/Bidang Urusan Pemerintahan Daerah Dan Program/Kegiatan	Prioritas Daerah	Sasaran Daerah	Lokasi		Indikator Kinerja						Pagu Indikatif	Pagu Indikatif Perubahan	Bertambah / Berkurang (+ / -)	Perkiraan Maju	Keterangan					
							Capaian Program		Keluaran Kegiatan								Hasil Kegiatan		SKPD	Jenis Keg 1/2/3		
							Sebelum	Sesudah	Tolok Ukur	Target	Tolok Ukur						Target				Tolok Ukur	Target
											Sebelum	Sesudah					Sebelum	Sesudah				
1		2	3	4	5	6	7	8	9	10	11	12	13	14	15	16	17					
	1.05-1.15	Penyediaan bahan bacaan dan peraturan perundang-undangan			Kabupaten Sanggau	Kabupaten Sanggau			Terpenuhi nya Bahan Bacaan dan Peraturan Perundang-undangan Selama 1 Tahun	Tersedianya Bahan Bacaan dan Peraturan Perundang-undangan Selama 1 Tahun	12 Bulan	12 Bulan	Terpenuhinya Bahan Bacaan dan Peraturan Perundang-undangan Perkantoran	100 %	9.600.000	9.600.000	0	9.600.000	Satuan Polisi Pamong Praja			
	1.05-1.16	Penyediaan bahan logistik kantor			Kabupaten Sanggau	Kabupaten Sanggau			Tersedianya Bahan Logistik Kantor	Tersedianya Bahan Logistik Kantor	12 Bulan	12 Bulan	Terpenuhinya Bahan Logistik Kantor	100 %	56.712.000	56.712.000	0	56.712.000	Satuan Polisi Pamong Praja			
	1.05-1.17	Penyediaan makanan dan minuman			Kabupaten Sanggau	Kabupaten Sanggau			Terlaksananya Penyediaan Makanan dan Minuman Kantor	Tersedianya Makanan dan Minuman Kantor	12 Bulan	12 Bulan	Terpenuhinya Makanan dan Minuman harian kantor	100 %	69.280.000	69.280.000	0	69.280.000	Satuan Polisi Pamong Praja			
	1.05-1.18	Rapat-rapat koordinasi dan konsultasi ke luar daerah			Kabupaten Sanggau	Kabupaten Sanggau			Terpenuhi nya Rapat-rapat Koordinasi dan Konsultasi Keluar Daerah	Jumlah Rapat-rapat Koordinasi dan Konsultasi Keluar Daerah	334 oh	334 oh	Terpenuhinya Rapat-rapat Koordinasi dan Konsultasi Keluar Daerah dan Meningkatnya Pelayanan Administrasi Perkantoran	100 %	393.380.000	393.380.000	0	393.380.000	Satuan Polisi Pamong Praja			
	1.05-1.19	Penyediaan Jasa Tenaga Kerja Non PNS			Kabupaten Sanggau	Kabupaten Sanggau			Terlaksananya Penyediaan Pembayaran Jasa Tenaga Pegawai Honoror	Tersedianya Pembayaran Jasa Tenaga Kerja Non PNS	936 OB	936 OB	Terpenuhinya Penyediaan Jasa Tenaga Kerja Non PNS	100 %	1.647.600.000	1.731.024.730	83.424.730	1.731.024.730	Satuan Polisi Pamong Praja			
	1.05-1.20	Rapat-rapat, koordinasi dan konsultasi kedalam daerah			Kabupaten Sanggau	Kabupaten Sanggau			Terpenuhi nya Rapat-rapat Koordinasi dan Konsultasi Kedalam Daerah	Jumlah Rapat-rapat Koordinasi dan Konsultasi Kedalam Daerah	154 oh	154 oh	Terpenuhinya Rapat-rapat Koordinasi dan konsultasi Dalam dan Keluar Daerah dan Meningkatnya Pelayanan Administrasi Perkantoran	100 %	65.672.000	65.672.000	0	65.672.000	Satuan Polisi Pamong Praja			
	1.05-2	Program Peningkatan Sarana dan Prasarana Aparatur													366.812.000	307.352.000	-59.460.000	330.902.000	Satuan Polisi Pamong Praja			
	1.05-2.22	Pemeliharaan rutin/berkala gedung kantor			Kabupaten Sanggau	Kabupaten Sanggau			Terpeliharaan dan Terawatnya Gedung Kantor	Jumlah Pemeliharaan Rutin Gedung Kantor	1 Unit	1 Unit	Terpenuhinya pemeliharaan rutin Gedung kantor	100 %	18.402.000	18.402.000	0	18.402.000	Satuan Polisi Pamong Praja			

No.	KODE	Urusan/Bidang Urusan Pemerintahan Daerah Dan Program/Kegiatan	Prioritas Daerah	Sasaran Daerah	Lokasi		Indikator Kinerja								Pagu Indikatif	Pagu Indikatif Perubahan	Bertambah / Berkurang (+ / -)	Perkiraan Maju	Keterangan			
							Capaian Program		Keluaran Kegiatan				Hasil Kegiatan						SKPD	Jenis Keg 1/2/3		
							Sebelum	Sesudah	Tolok Ukur	Target	Tolok Ukur		Target								Tolok Ukur	Target
											Sebelum	Sesudah	Sebelum	Sesudah								
1		2	3	4	5		6	7	8		9		10	11	12	13	14	15	16	17		
	1.05-2.24	Pemeliharaan rutin/berkala kendaraan dinas/operasional			Kabupaten Sanggau	Kabupaten Sanggau			Terpeliharanya dan Terawatnya Kendaraan Dinas / Operasional Sat. POL. PP	Terpeliharanya dan Terawatnya Kendaraan Dinas / Operasional Sat. POL. PP	4 Unit	4 Unit	Tersedianya Kendaraan Dinas / Operasional yang Siap Pakai	100 %	212.500.000	288.950.000	76.450.000	212.500.000	Satuan Polisi Pamong Praja			
	1.05-2.42	Rehabilitasi sedang/berat gedung kantor			Kabupaten Sanggau	Kabupaten Sanggau			Terlaksananya Pembangunan Pagar dan Papan Merek Kantor	Terlaksananya Pembangunan Pagar dan Papan Merek Kantor	1 Unit	1 Unit	Terwujudnya Pembangunan Pagar dan papan Merek Kantor	100 %	135.910.000	0	-135.910.000	100.000.000	Satuan Polisi Pamong Praja			
	1.05-3	Program peningkatan disiplin aparat													194.600.000	231.296.000	36.696.000	194.600.000	Satuan Polisi Pamong Praja			
	1.05-3.2	Pengadaan pakaian dinas beserta perlengkapannya			Kabupaten Sanggau	Kabupaten Sanggau			Tersedianya Pakaian Dinas Lapangan dan Perlengkapannya	Tersedianya Pakaian Dinas Lapangan dan Perlengkapannya	139 Stell	139 Stell	Terpenuhiya Pakaian Dinas Lapangan dan Perlengkapannya	100 %	194.600.000	231.296.000	36.696.000	194.600.000	Satuan Polisi Pamong Praja			
	1.05-5	Program Peningkatan Kapasitas Sumber Daya Aparatur													112.820.000	112.820.000	0	112.820.000	Satuan Polisi Pamong Praja			
	1.05-5.1	Pendidikan dan pelatihan formal			Kabupaten Sanggau	Kabupaten Sanggau			Terlaksananya Pendidikan dan Pelatihan Pegawai	Jumlah Pendidikan dan Pelatihan Formal Pegawai	8 OK	8 OK	Terpenuhiya Pendidikan dan Pelatihan formal Pegawai	100 %	112.820.000	112.820.000	0	112.820.000	Satuan Polisi Pamong Praja			
	1.05-15	Program peningkatan keamanan dan kenyamanan lingkungan													852.454.950	395.511.950	-456.943.000	803.097.950	Satuan Polisi Pamong Praja			
	1.05-15.4	Pengendalian kebisingan, dan gangguan dari kegiatan masyarakat			Kabupaten Sanggau	Kabupaten Sanggau			Terwujudnya Pengendalian Kebisingan dan Gagguan dari Kegiatan Masyarakat di kabupaten Sanggau.	Jumlah Pengendalian Kebisingan dan Gagguan dari Kegiatan Masyarakat di kabupaten Sanggau.	150 Pengamanan	150 Pengamanan	Tingkat Pencapaian Kebisingan dan Gangguan dari Kegiatan Masyarakat Kabupaten Sanggau	100 %	152.010.750	152.010.750	0	152.010.750	Satuan Polisi Pamong Praja			

No.	KODE	Urusan/Bidang Urusan Pemerintahan Daerah Dan Program/Kegiatan	Prioritas Daerah	Sasaran Daerah	Lokasi		Indikator Kinerja								Pagu Indikatif	Pagu Indikatif Perubahan	Bertambah / Berkurang (+ / -)	Perkiraan Maju	Keterangan			
							Capaian Program		Keluaran Kegiatan				Hasil Kegiatan						SKPD	Jenis Keg 1/2/3		
							Sebelum	Sesudah	Tolok Ukur	Target	Tolok Ukur		Target								Tolok Ukur	Target
											Sebelum	Sesudah	Sebelum	Sesudah								
1		2	3	4	5	6	7	8	9	10	11	12	13	14	15	16	17					
1.05-15.12		Samapta Praja Wibawa Sat. Pol PP Kabupaten Sanggau			Kabupaten Sanggau	Kabupaten Sanggau			Pengembangan Pengetahuan Keterampilan, Sikap dan Membentuk Prilaku Polisi Pamong Praja	Jumlah Anggota yang mengikuti kegiatan Kesamaptaan	80 Orang	80 Orang	Tingkat Pencapaian Kegiatan Kesamaptaaan	100 %	80.000.000	80.000.000	0	80.000.000	Satuan Polisi Pamong Praja			
1.05-15.22		Patroli Siaga Ketertiban Umum dan Ketentraman Masyarakat			Kabupaten Sanggau	Kabupaten Sanggau			Terlaksananya Peningkatan Keamanan dan Lingkungan Kehidupan Masyarakat	Jumlah Patroli siaga Ketertiban umum dan Ketentraman Masyarakat	42 Patroli	66 Patroli	Tingkat capaian Patroli siaga Ketertiban umum dan Ketentraman Masyarakat	100 %	103.595.200	138.501.200	34.906.000	103.595.200	Satuan Polisi Pamong Praja			
1.05-15.24		Pengadaan Pakaian Hansip Linmas PILLEG dan PILPRES			Kabupaten Sanggau	Kabupaten Sanggau			Tingkat Pemenuhan pakaian Haansip LINMAS	Tingkat Pemenuhan pakaian Haansip LINMAS	2394 Baju Kaos dan Topi	2394 Baju Kaos dan Topi	Terwujudnya Pengadaan Pakaian Hansip LINMAS	100 %	491.849.000	0	-491.849.000	442.492.000	Satuan Polisi Pamong Praja			
1.05-15.25		Penyusunan Renstra SATPOLPP Tahun Anggaran 2019 - 2024			Kabupaten Sanggau	Kabupaten Sanggau			Tersedianya Dokumen RENSTRA	Tersedianya Dokumen RENSTRA	1 Dokumen	1 Dokumen	Terpenuhinya Penyediaan Dokumen RENSTRA	100 %	25.000.000	25.000.000	0	25.000.000	Satuan Polisi Pamong Praja			
1.05-16		Program pemeliharaan kantrantibmas dan pencegahan tindak kriminal													660.485.950	625.579.950	-34.906.000	625.579.950	Satuan Polisi Pamong Praja			
1.05-16.6		Pengawasan dan pengamanan kepala daerah dan tamu daerah			Kabupaten Sanggau	Kabupaten Sanggau			Terlaksananya Pengawasan dan Pengamanan Kepala Daerah dan Tamu Daerah	Jumlah Pengawasan dan Pengamanan Kepala Daerah dan Tamu Daerah	150 Pengawasan	150 Pengawasan	Tingkat Pencapaian Pengawasan dan Pengamanan Kepala Daerah dan Tamu Daerah	100 %	157.855.000	157.855.000	0	157.855.000	Satuan Polisi Pamong Praja			
1.05-16.7		Pengamanan Rumah Dinas Bupati, Wakil Bupati, Pimpinan DPRD dan Aset Daerah			Kabupaten Sanggau	Kabupaten Sanggau			Terlaksananya Pengamanan Keamanan Rumah Dinas Jabatan Kepala Daerah dan Aset Daerah	Jumlah Pengamanan Rumah Dinas Jabatan Kepala Daerah dan Aset Daerah	4 Lokasi	4 Lokasi	Tingkat Pencapaian Pengamanan rumah Dinas Jabatan dan Aset Daerah	100 %	205.091.750	205.091.750	0	205.091.750	Satuan Polisi Pamong Praja			

No.	KODE	Urusan/Bidang Urusan Pemerintahan Daerah Dan Program/Kegiatan	Prioritas Daerah	Sasaran Daerah	Lokasi		Indikator Kinerja						Pagu Indikatif	Pagu Indikatif Perubahan	Bertambah / Berkurang (+ / -)	Perkiraan Maju	Keterangan			
							Capaian Program		Keluaran Kegiatan								Hasil Kegiatan		SKPD	Jenis Keg 1/2/3
							Tolok Ukur	Target	Tolok Ukur		Target						Tolok Ukur	Target		
									Sebelum	Sesudah	Sebelum	Sesudah								
1		2	3	4	5	6	7	8	9	10	11	12	13	14	15	16	17			
	1.05-16.9	Penertiban Alat Peraga Kegiatan Kampanye PILLEG dan PILPRES			Kabupaten Sanggau	Kabupaten Sanggau			Terlaksananya Penertiban Alat Peraga Kampanye Kegiatan PILLEG dan PILPRES	Cakupan Penertiban Alat Peraga Kampanye Kegiatan PILLEG dan PILPRES	15 Kecamatan	15 Kecamatan	Tingkat Pencapaian Ketertiban Penempatan Alat Peraga Kampanye PILLEG dan PILPRES	100 %	297.539.200	262.633.200	-34.906.000	262.633.200	Satuan Polisi Pamong Praja	
	1.05-20	Program peningkatan pemberantasan penyakit masyarakat (pekat)											248.429.450	248.429.450	0	248.429.450	Satuan Polisi Pamong Praja			
	1.05-20.9	Penyuluhan Pencegahan Berkembangnya Penyakit Masyarakat (PEKAT)			Kabupaten Sanggau	Kabupaten Sanggau			Terlaksananya Pencegahan berkembangnya Penyakit Masyarakat	Tingkat Pencapaian Jumlah Penyuluhan dan Operasi pencegahan Berkembangnya penyakit Masyarakat	12 Operasi Pekat	12 Operasi Pekat	Tingkat Pencapaian Penyuluhan pencegahan Berkembangnya penyakit Masyarakat	100 %	248.429.450	248.429.450	0	248.429.450	Satuan Polisi Pamong Praja	
	1.05-23	Program Penegakan Peraturan Daerah Dan Keputusan Kepala Daerah											93.379.800	93.379.800	0	93.379.800	Satuan Polisi Pamong Praja			
	1.05-23.1	Penertiban Pelanggaran Peraturan Daerah dan Keputusan Kepala Daerah			Kabupaten Sanggau	Kabupaten Sanggau			Tingkat Ketaatan Masyarakat terhadap Peraturan Daerah dan Peraturan Kepala Daerah	Jumlah penertiban terhadap pelanggaran Peraturan Daerah dan Keputusan Kepala Daerah	23 Penertiban	23 Penertiban	Tingkat capaian penertiban terhadap pelanggaran Peraturan Daerah dan Keputusan Kepala Daerah	100 %	93.379.800	93.379.800	0	93.379.800	Satuan Polisi Pamong Praja	
	1.05-30	Program pencegahan dan penanggulangan kebakaran hutan dan lahan											1.000.000.000	1.000.000.000	0	1.000.000.000	Satuan Polisi Pamong Praja			
	1.05-30.3	Pengembangan Sarana Prasarana Pengendalian Kebakaran Hutan dan Lahan (DBH DR)			Kab. Sanggau	Kabupaten Sanggau			Terpenuhinya Kebutuhan Sarana dan Prasarana untuk pencegahan bahaya Kebakaran Hutan dan Lahan	Tersedianya Sarana dan Prasarana untuk pencegahan bahaya Kebakaran Hutan dan Lahan	2 Unit	2 Unit	Terpenuhinya Sarana dan Prasarana untuk pencegahan bahaya Kebakaran Hutan dan Lahan	100 %	1.000.000.000	1.000.000.000	0	1.000.000.000	Satuan Polisi Pamong Praja	
	1.05-1	Program Pelayanan Administrasi Perkantoran											807.745.138	858.533.028	50.787.890	812.688.138	Kantor Kesatuan Bangsa, Politik Dan Perlindungan Masyarakat			

No.	KODE	Urusan/Bidang Urusan Pemerintahan Daerah Dan Program/Kegiatan	Prioritas Daerah	Sasaran Daerah	Lokasi		Indikator Kinerja						Pagu Indikatif	Pagu Indikatif Perubahan	Bertambah / Berkurang (+ / -)	Perkiraan Maju	Keterangan			
							Capaian Program		Keluaran Kegiatan								Hasil Kegiatan		SKPD	Jenis Keg 1/2/3
							Tolok Ukur	Target	Tolok Ukur		Target						Tolok Ukur	Target		
									Sebelum	Sesudah	Sebelum	Sesudah								
1	2	3	4	5	6	7	8	9	10	11	12	13	14	15	16	17				
1.05-1.1	Penyediaan jasa surat menyurat			Kantor Kesbangpol dan Linmas	Kabupaten Sanggau			Jumlah surat terkirim selama 1 tahun	Jumlah surat terkirim selama 1 tahun	476 lembar	476 lembar	Tercapainya surat yang terkirim	100 %	3.340.000	3.340.000	0	3.340.000	Kantor Kesatuan Bangsa, Politik Dan Perlindungan Masyarakat		
1.05-1.2	Penyediaan jasa komunikasi, sumber daya air dan listrik			Kantor Kesbangpol dan Linmas	Kabupaten Sanggau			Tersedianya jasa komunikasi, sumber daya air dan listrik	Tersedianya jasa komunikasi, sumber daya air dan listrik	12 Bulan	12 Bulan	Tingkat Pemenuhan Jasa Komunikasi, Sumberdaya Air dan Listrik	100 %	41.472.000	16.320.000	-25.152.000	41.472.000	Kantor Kesatuan Bangsa, Politik Dan Perlindungan Masyarakat		
1.05-1.6	Penyediaan jasa pemeliharaan dan perizinan kendaraan dinas/operasional			Kantor Kesbangpol dan Linmas	Kabupaten Sanggau			Tersedianya Surat Tanda Nomor Kendaraan	Tersedianya Surat Tanda Nomor Kendaraan	6 Unit	6 Unit	Berfungsinya Kendaraan Dinas	100 %	2.350.000	2.350.000	0	2.350.000	Kantor Kesatuan Bangsa, Politik Dan Perlindungan Masyarakat		
1.05-1.7	Penyediaan jasa administrasi keuangan			Kantor Kesbangpol dan Linmas	Kabupaten Sanggau			Terlaksananya Penyusunan Laporan Keuangan Bulanan SKPD	Terlaksananya Penyusunan Laporan Keuangan Bulanan SKPD	0 OB	206 OB	Tersedianya Pelaporan Keuangan	100 %	134.100.000	154.500.000	20.400.000	134.100.000	Kantor Kesatuan Bangsa, Politik Dan Perlindungan Masyarakat		
1.05-1.8	Penyediaan jasa kebersihan kantor			Kantor Kesbangpol dan Linmas	Kabupaten Sanggau			Terpeliharanya kebersihan kantor	Terpeliharanya kebersihan kantor	21 Jenis	21 Jenis	Terjaganya kebersihan kantor	100 %	4.006.535	4.006.535	0	4.006.535	Kantor Kesatuan Bangsa, Politik Dan Perlindungan Masyarakat		
1.05-1.9	Penyediaan jasa perbaikan peralatan kerja			Kantor Kesbangpol dan Linmas	Kabupaten Sanggau			Terpeliharanya peralatan kerja dengan baik	Terpeliharanya peralatan kerja dengan baik	14 unit	17 unit	Tingkat pemanfaatan peralatan kerja	100 %	31.200.000	25.600.000	-5.600.000	31.200.000	Kantor Kesatuan Bangsa, Politik Dan Perlindungan Masyarakat		
1.05-1.10	Penyediaan alat tulis kantor			Kantor Kesbangpol dan Linmas	Kabupaten Sanggau			Tersedianya Alat Tulis Kantor	Tersedianya Alat Tulis Kantor	35 Jenis	35 Jenis	Terpenuhinya Kebutuhan Alat Tulis Kantor	100 %	46.571.132	46.571.132	0	46.571.132	Kantor Kesatuan Bangsa, Politik Dan Perlindungan Masyarakat		
1.05-1.11	Penyediaan barang cetakan dan penggandaan			Kantor Kesbangpol dan Linmas	Kabupaten Sanggau			Tersedianya Barang Cetak dan Penggandaan	Tersedianya Barang Cetak dan Penggandaan	7 jenis cetakan	4 jenis cetakan	Terpenuhinya Kebutuhan Barang Cetak dan Penggandaan	100 %	14.345.388	11.351.438	-2.993.950	14.345.388	Kantor Kesatuan Bangsa, Politik Dan Perlindungan Masyarakat		
1.05-1.12	Penyediaan komponen instalasi listrik/penerangan bangunan kantor			Kantor Kesbangpol dan Linmas	Kabupaten Sanggau			Tersedianya komponen jaringan listrik	Tersedianya komponen jaringan listrik	68 jenis	68 jenis	Pelaksanaan kegiatan dapat berjalan dengan lancar	100 %	4.592.432	4.592.432	0	4.592.432	Kantor Kesatuan Bangsa, Politik Dan Perlindungan Masyarakat		

No.	KODE	Urusan/Bidang Urusan Pemerintahan Daerah Dan Program/Kegiatan	Prioritas Daerah	Sasaran Daerah	Lokasi		Indikator Kinerja						Pagu Indikatif	Pagu Indikatif Perubahan	Bertambah / Berkurang (+ / -)	Perkiraan Maju	Keterangan			
							Capaian Program		Keluaran Kegiatan								Hasil Kegiatan		SKPD	Jenis Keg 1/2/3
							Tolok Ukur	Target	Tolok Ukur		Target						Tolok Ukur	Target		
									Sebelum	Sesudah	Sebelum	Sesudah								
1	2	3	4	5	6	7	8	9	10	11	12	13	14	15	16	17				
1.05-1.13	Penyediaan Peralatan dan Perlengkapan Kantor			Kantor Kesbangol dan Linmas	Kabupaten Sanggau			Tersedianya Peralatan dan Perlengkapan Kantor	Tersedianya Peralatan dan Perlengkapan Kantor	4 unit	9 unit	Terpenuhiya kebutuhan Peralatan dan Perlengkapan Kantor	100 %	56.329.676	139.474.591	83.144.915	56.329.676	Kantor Kesatuan Bangsa, Politik Dan Perlindungan Masyarakat		
1.05-1.15	Penyediaan bahan bacaan dan peraturan perundang-undangan			Kantor Kesbangol dan Linmas	Kabupaten Sanggau			Tersedianya bahan bacaan	Tersedianya bahan bacaan	12 bulan	12 bulan	Tingkat ketersediaan bahan bacaan	100 %	16.560.000	15.985.000	-575.000	16.560.000	Kantor Kesatuan Bangsa, Politik Dan Perlindungan Masyarakat		
1.05-1.16	Penyediaan bahan logistik kantor			Kantor Kesbangol dan Linmas	Kabupaten Sanggau			Tersedianya Bahan Logistik Kantor	Tersedianya Bahan Logistik Kantor	12 bulan	12 bulan	Terpenuhiya Bahan Logistik Kantor	100 %	9.269.000	6.866.000	-2.403.000	2.210.000	Kantor Kesatuan Bangsa, Politik Dan Perlindungan Masyarakat		
1.05-1.17	Penyediaan makanan dan minuman			Kantor Kesbangol dan Linmas	Kabupaten Sanggau			Tersedianya kebutuhan kantor terhadap makanan dan minuman	Tersedianya kebutuhan kantor terhadap makanan dan minuman	1650 porsi	1078 porsi	Terpenuhiya kebutuhan kantor terhadap mamakanan dan minuman	100 %	20.125.000	10.500.000	-9.625.000	20.125.000	Kantor Kesatuan Bangsa, Politik Dan Perlindungan Masyarakat		
1.05-1.18	Rapat-rapat koordinasi dan konsultasi ke luar daerah			Kantor Kesbangol dan Linmas	Kabupaten Sanggau			Terlaksananya Rapat Koordinasi dan Konsultasi ke Luar Daerah	Terlaksananya Rapat Koordinasi dan Konsultasi ke Luar Daerah	0 OK	65 OH	Tercapainya Hasil Rapat Koordinasi dan Konsultasi ke Luar Daerah	100 %	142.050.000	123.730.000	-18.320.000	142.050.000	Kantor Kesatuan Bangsa, Politik Dan Perlindungan Masyarakat		
1.05-1.19	Penyediaan Jasa Tenaga Kerja Non PNS			Kantor Kesbangol dan Linmas	Kabupaten Sanggau			Tersedianya Tenaga Kontrak pada Kantor Kesbangol & Linmas	Tersedianya Tenaga Kontrak pada Kantor Kesbangol Linmas	12 ob	12 ob	Terselenggaranya kegiatan administrasi perkantoran	100 %	214.940.000	215.750.000	810.000	214.940.000	Kantor Kesatuan Bangsa, Politik Dan Perlindungan Masyarakat		
1.05-1.20	Rapat-rapat, koordinasi dan konsultasi kedalam daerah			Kantor Kesbangol dan Linmas	Kabupaten Sanggau			Terlaksananya Rapat Koordinasi dan Konsultasi dalam Daerah	Terlaksananya Rapat Koordinasi dan Konsultasi dalam Daerah	89 OH	117 OH	Tercapainya Hasil Rapat Koordinasi Konsultasi dalam Daerah	100 %	46.494.000	58.496.000	12.002.000	58.496.000	Kantor Kesatuan Bangsa, Politik Dan Perlindungan Masyarakat		
1.05-1.21	Pencatatan kartu Inventaris Ruangan			Kabupaten Sanggau	Kabupaten Sanggau			Penyusunan Renstra Perangkat Daerah 2019 - 2024	Penyusunan Renstra Perangkat Daerah 2019 - 2024		1 Dokumen	Tingkat pemenuhan dokumen renstra	100 %	19.999.975	19.099.900	-900.075	19.999.975	Kantor Kesatuan Bangsa, Politik Dan Perlindungan Masyarakat		
1.05-2	Program Peningkatan Sarana dan Prasarana Aparatur													209.336.000	401.836.000	192.500.000	209.336.000	Kantor Kesatuan Bangsa, Politik Dan Perlindungan Masyarakat		

No.	KODE	Urusan/Bidang Urusan Pemerintahan Daerah Dan Program/Kegiatan	Prioritas Daerah	Sasaran Daerah	Lokasi		Indikator Kinerja								Pagu Indikatif	Pagu Indikatif Perubahan	Bertambah / Berkurang (+ / -)	Perkiraan Maju	Keterangan	
							Capaian Program		Keluaran Kegiatan				Hasil Kegiatan						SKPD	Jenis Keg 1/2/3
							Tolok Ukur	Target	Tolok Ukur		Target		Tolok Ukur	Target						
									Sebelum	Sesudah	Sebelum	Sesudah								
1	2	3	4	5	6	7	8	9	10	11	12	13	14	15	16	17				
1.05-2.10	Pengadaan mebeleur			Kabupaten Sanggau	Kabupaten Sanggau			Pengadaan mebeleur	Pengadaan mebeleur	8 Unit		Tingkat pemenuhan mebeleur	100 %	13.000.000	13.000.000	0	13.000.000	Kantor Kesatuan Bangsa, Politik Dan Perlindungan Masyarakat		
1.05-2.22	Pemeliharaan rutin/berkala gedung kantor			Kantor Kesbangpol dan Linmas	Kabupaten Sanggau			Tersedia gedung kantor yang representatif	Tersedia gedung kantor yang representatif	1 Kantor	1 Kantor	Terlaksananya Pemeliharaan Rutin Gedung Kantor	100 %	15.000.000	15.000.000	0	15.000.000	Kantor Kesatuan Bangsa, Politik Dan Perlindungan Masyarakat		
1.05-2.24	Pemeliharaan rutin/berkala kendaraan dinas/operasional			Kantor Kesbangpol dan Linmas	Kabupaten Sanggau			Terpeliharanya kendaraan dinas roda 4	Terpeliharanya kendaraan dinas roda 4	1 unit	1 unit	Tingkat pemanfaatan kendaraan dinas	100 %	46.336.000	46.336.000	0	46.336.000	Kantor Kesatuan Bangsa, Politik Dan Perlindungan Masyarakat		
1.05-2.42	Rehabilitasi sedang/berat gedung kantor			Kabupaten Sanggau	Kabupaten Sanggau			Rehabilitasi sedang/berat gedung kantor	Rehabilitasi sedang/berat gedung kantor		2 Unit	Tingkat pemenuhan rehabilitasi gedung kantor	100 %	135.000.000	327.500.000	192.500.000	135.000.000	Kantor Kesatuan Bangsa, Politik Dan Perlindungan Masyarakat		
1.05-5	Program Peningkatan Kapasitas Sumber Daya Aparatur													40.080.000	40.976.000	896.000	40.080.000	Kantor Kesatuan Bangsa, Politik Dan Perlindungan Masyarakat		
1.05-5.1	Pendidikan dan pelatihan formal			Kantor Kesbangpol dan Linmas	Kabupaten Sanggau			Jumlah PNS yang mengikuti Bimtek	Jumlah PNS yang mengikuti Bimtek	4 ok	4 ok	Meningkatnya SDM di Kantor Kesbangpol dan Linmas	100 %	40.080.000	40.976.000	896.000	40.080.000	Kantor Kesatuan Bangsa, Politik Dan Perlindungan Masyarakat		
1.05-15	Program peningkatan keamanan dan kenyamanan lingkungan													270.023.500	267.023.500	-3.000.000	264.154.500	Kantor Kesatuan Bangsa, Politik Dan Perlindungan Masyarakat		
1.05-15.8	Rakor Komunitas Intelijen Daerah (KOMINDA)			Kantor Kesbangpol dan Linmas	Kabupaten Sanggau			Laporan informasi keintelijenan	Laporan informasi keintelijenan	4 Dokumen	4 Dokumen	Potensi AGHT Di Kabupaten Sanggau Dapat Ditangani Secara Dini Dan Terkoordinasi Dengan Baik	100 %	119.277.550	119.277.550	0	119.277.550	Kantor Kesatuan Bangsa, Politik Dan Perlindungan Masyarakat		

No.	KODE	Urusan/Bidang Urusan Pemerintahan Daerah Dan Program/Kegiatan	Prioritas Daerah	Sasaran Daerah	Lokasi		Indikator Kinerja						Pagu Indikatif	Pagu Indikatif Perubahan	Bertambah / Berkurang (+ / -)	Perkiraan Maju	Keterangan			
							Capaian Program		Keluaran Kegiatan								Hasil Kegiatan		SKPD	Jenis Keg 1/2/3
							Tolok Ukur	Target	Tolok Ukur		Target						Tolok Ukur	Target		
									Sebelum	Sesudah	Sebelum	Sesudah								
1		2	3	4	5	6	7	8	9	10	11	12	13	14	15	16	17			
	1.05-15.23	Fasilitasi dan Sosialisasi Pencegahan Penyalahgunaan Narkoba di Kabupaten Sanggau			Kab. Sanggau	Kabupaten Sanggau			Jumlah Peserta Sosialisasi Pencegahan Penyalahgunaan Narkoba	Jumlah Peserta Sosialisasi Pencegahan Penyalahgunaan Narkoba	435 Orang	435 Orang	Meningkatnya kesadaran penyalahgunaan narkoba oleh masyarakat	100 %	150.745.950	147.745.950	-3.000.000	144.876.950	Kantor Kesatuan Bangsa, Politik Dan Perlindungan Masyarakat	
	1.05-17	Program pengembangan wawasan kebangsaan													327.005.480	319.540.250	-7.465.230	416.045.810	Kantor Kesatuan Bangsa, Politik Dan Perlindungan Masyarakat	
	1.05-17.5	Sosialisasi Wawasan Kebangsaan di Kab.Sanggau			Kantor Kesbangpol dan Linmas	Kabupaten Sanggau			Jumlah peserta sosialisasi wawasan kebangsaan	Jumlah peserta sosialisasi wawasan kebangsaan	420 orang	420 orang	Meningkatnya nasionalisme yang tinggi terhadap NKRI	100 %	153.338.250	153.338.250	0	153.338.250	Kantor Kesatuan Bangsa, Politik Dan Perlindungan Masyarakat	
	1.05-17.15	Pembinaan dan Pendataan LSM, ORMAS dan Orang Asing di Kab.Sanggau			Kantor Kesbangpol dan Linmas	Kabupaten Sanggau			Tersedia data LSM, Ormas di Kabupaten Sanggau	Tersedia data LSM, Ormas di Kabupaten Sanggau	20 ORMAS	20 ORMAS	Terlaksananya pembinaan dan pendataan LSM, Ormas di Kabupaten Sanggau	100 %	89.040.330	85.975.100	-3.065.230	178.080.660	Kantor Kesatuan Bangsa, Politik Dan Perlindungan Masyarakat	
					Kantor Kesbangpol dan Linmas	Kabupaten Sanggau			Tersedia data LSM, Ormas dan Orang Asing di Kabupaten Sanggau	Tersedia data LSM, Ormas dan Orang Asing di Kabupaten Sanggau	15 Kec	15 Kec				0	0			
	1.05-17.16	Fasilitasi Peningkatan Kesadaran Bela Negara			Kabupaten Sanggau	Kabupaten Sanggau			Jumlah Peserta Sosialisasi Kesadaran Bela Negara di tiga Kecamatan	Jumlah Peserta Sosialisasi Kesadaran Bela Negara di tiga Kecamatan	255 Orang	211 Orang	Meningkatnya Kesadaran Bela Negara oleh Masyarakat	100 %	84.626.900	80.226.900	-4.400.000	84.626.900	Kantor Kesatuan Bangsa, Politik Dan Perlindungan Masyarakat	
	1.05-18	Program kemitraan pengembangan wawasan kebangsaan													226.353.250	226.353.250	0	226.353.250	Kantor Kesatuan Bangsa, Politik Dan Perlindungan Masyarakat	

No.	KODE	Urusan/Bidang Urusan Pemerintahan Daerah Dan Program/Kegiatan	Prioritas Daerah	Sasaran Daerah	Lokasi		Indikator Kinerja								Pagu Indikatif	Pagu Indikatif Perubahan	Bertambah / Berkurang (+ / -)	Perkiraan Maju	Keterangan	
							Capaian Program		Keluaran Kegiatan				Hasil Kegiatan						SKPD	Jenis Keg 1/2/3
							Tolok Ukur	Target	Tolok Ukur		Target		Tolok Ukur	Target						
									Sebelum	Sesudah	Sebelum	Sesudah								
1		2	3	4	5	6	7	8	9	10	11	12	13	14	15	16	17			
	1.05-18.6	Fasilitasi Pembinaan Forum Kerukunan Umat Beragama (FKUB)			Kantor Kesbangpol dan Linmas	Kabupaten Sanggau			Jumlah Pengurus FKUB Kecamatan dan Kabupaten yang dibina	Jumlah Pengurus FKUB Kecamatan dan Kabupaten yang dibina	180 orang	180 orang	Terciptanya kondisi yang aman dan tenang di Kab. Sanggau	100 %	72.226.750	72.226.750	0	72.226.750	Kantor Kesatuan Bangsa, Politik Dan Perlindungan Masyarakat	
	1.05-18.8	Fasilitasi Pembinaan Forum Pembauran Kebangsaan (FPK)			Kantor Kesbangpol dan Linmas	Kabupaten Sanggau			Jumlah Pengurus Forum Pembauran Kebangsaan yang dibina	Jumlah Pengurus Forum Pembauran Kebangsaan yang dibina	420 orang	420 orang	Terciptanya Kerukunan Nasional Dalam Meningkatkan Persatuan dan Kesatuan Bangsa	100 %	154.126.500	154.126.500	0	154.126.500	Kantor Kesatuan Bangsa, Politik Dan Perlindungan Masyarakat	
	1.05-19	Program pemberdayaan masyarakat untuk menjaga ketertiban dan keamanan													126.606.000	101.956.000	-24.650.000	126.606.000	Kantor Kesatuan Bangsa, Politik Dan Perlindungan Masyarakat	
	1.05-19.8	Rakor Tim Terpadu Penanganan Konflik Sosial			Kabupaten Sanggau	Kabupaten Sanggau			Tersedianya Data dan Laporan Rencana Aksi Penanganan Konflik Sosial di Kabupaten Sanggau	Tersedianya Data dan Laporan Rencana Aksi Penanganan Konflik Sosial di Kabupaten Sanggau	4 Dokumen / Laporan	4 Dokumen / Laporan	Potensi Konflik Sosial di Kabupaten Sanggau dapat ditangani secara dini dan terkoordinasi dengan baik	100 %	126.606.000	101.956.000	-24.650.000	126.606.000	Kantor Kesatuan Bangsa, Politik Dan Perlindungan Masyarakat	
	1.05-21	Program pendidikan politik masyarakat													377.578.020	361.010.360	-16.567.660	377.578.020	Kantor Kesatuan Bangsa, Politik Dan Perlindungan Masyarakat	
	1.05-21.1	Penyuluhan kepada masyarakat			Kabupaten Sanggau	Kabupaten Sanggau			Meningkatnya Partisipasi Politik Masyarakat	Meningkatnya Partisipasi Politik Masyarakat	240 Peserta	240 Peserta	Tingkat Pemenuhan Partisipasi Politik Masyarakat	100 %	95.269.860	93.119.860	-2.150.000	95.269.860	Kantor Kesatuan Bangsa, Politik Dan Perlindungan Masyarakat	
	1.05-21.6	Fasilitasi Bantuan Keuangan Partai Politik			Kantor Kesbangpol dan Linmas	Kabupaten Sanggau			Bantuan Parpol dapat direalisasikan sesuai dengan ketentuan yang berlaku	Bantuan Parpol dapat direalisasikan sesuai dengan ketentuan yang berlaku	10 PARPOL	12 PARPOL	Berdampak positif terhadap pelayanan Pemda sekaligus terwujudnya pembinaan kepada Parpol	100 %	26.632.380	39.518.570	12.886.190	26.632.380	Kantor Kesatuan Bangsa, Politik Dan Perlindungan Masyarakat	

No.	KODE	Urusan/Bidang Urusan Pemerintahan Daerah Dan Program/Kegiatan	Prioritas Daerah	Sasaran Daerah	Lokasi		Indikator Kinerja						Pagu Indikatif	Pagu Indikatif Perubahan	Bertambah / Berkurang (+ / -)	Perkiraan Maju	Keterangan			
							Capaian Program		Keluaran Kegiatan								Hasil Kegiatan		SKPD	Jenis Keg 1/2/3
							Tolok Ukur	Target	Tolok Ukur		Target						Tolok Ukur	Target		
									Sebelum	Sesudah	Sebelum	Sesudah								
1	2	3	4	5	6	7	8	9	10	11	12	13	14	15	16	17				
	1.05-21.7	Pemantauan, Pelaporan dan Evaluasi Perkembangan Politik di Kabupaten Sanggau			Kabupaten Sanggau	Kabupaten Sanggau			Tersusunnya Pelaporan dan Evaluasi Perkembangan Politik Tahun 2018	Tersusunnya Pelaporan dan Evaluasi Perkembangan Politik Tahun 2018	1 DOKUMEN	1 DOKUMEN	Tersedia Pelaporan dan Evaluasi Perkembangan Politik Tahun 2018	100 %	97.574.780	86.436.180	-11.138.600	97.574.780	Kantor Kesatuan Bangsa, Politik Dan Perlindungan Masyarakat	
	1.05-21.13	Kegiatan Tim Desk Kabupaten Sanggau dalam Rangka PILPRES dan PILLEG			Kabupaten Sanggau	Kabupaten Sanggau			Kegiatan Tim Desk Kabupaten Sanggau dalam Rangka PILPRES dan PILLEG	Kegiatan Tim Desk Kabupaten Sanggau dalam Rangka PILPRES dan PILLEG	1 Dokumen		Tingkat Pemenuhan Data Hasil PILPRES dan PILLEG di Kab Sanggau	100 %	158.101.000	141.935.750	-16.165.250	158.101.000	Kantor Kesatuan Bangsa, Politik Dan Perlindungan Masyarakat	
6	1.06	Sosial												7.044.471.043	7.004.402.994	-40.068.049	6.903.219.237			
	1.06-15	Program Pemberdayaan Fakir Miskin, Komunitas Adat Terpencil (KAT) dan Penyandang Masalah Kesejahteraan Sosial (PMKS) Lainnya												84.500.000	84.500.000	0	84.500.000	Rumah Sakit Umum Daerah M. Th. Djaman		
	1.06-15.6	Fasilitas pemenuhan kebutuhan masyarakat tidak mampu			RSUD M.Th.Djaman	Kabupaten Sanggau			Jumlah masyarakat kurang mampu yang terbantu dalam memperoleh pelayanan kesehatan di RS	Jumlah masyarakat kurang mampu yang terbantu dalam memperoleh pelayanan kesehatan di RS	25 orang	25 orang	Terpenuhinya kebutuhan masyarakat tidak mampu di RSUD M.TH.Djaman	100 %	84.500.000	84.500.000	0	84.500.000	Rumah Sakit Umum Daerah M. Th. Djaman	
	1.06-1	Program Pelayanan Administrasi Perkantoran												1.230.460.952	1.222.344.153	-8.116.799	1.141.130.396	Dinas Sosial, Pemberdayaan Perempuan, Perlindungan Anak dan Keluarga Berencana		
	1.06-1.1	Penyediaan jasa surat menyurat			Kab. sanggau	Kabupaten Sanggau			Jumlah Surat Terkirim Periode 1 Tahun	Jumlah Surat Terkirim Periode 1 Tahun	500 Surat	550 Surat	Terpenuhinya Kebutuhan Surat Menyurat	100 %	3.260.000	3.780.000	520.000	3.260.000	Dinas Sosial, Pemberdayaan Perempuan, Perlindungan Anak dan Keluarga Berencana	

No.	KODE	Urusan/Bidang Urusan Pemerintahan Daerah Dan Program/Kegiatan	Prioritas Daerah	Sasaran Daerah	Lokasi		Indikator Kinerja								Pagu Indikatif	Pagu Indikatif Perubahan	Bertambah / Berkurang (+ / -)	Perkiraan Maju	Keterangan	
							Capaian Program		Keluaran Kegiatan				Hasil Kegiatan						SKPD	Jenis Keg 1/2/3
							Tolok Ukur	Target	Tolok Ukur		Target		Tolok Ukur	Target						
									Sebelum	Sesudah	Sebelum	Sesudah								
1	2	3	4	5	6	7	8	9	10	11	12	13	14	15	16	17				
1.06-1.2	Penyediaan jasa komunikasi, sumber daya air dan listrik			Kab. sanggau	Kabupaten Sanggau			Tersedianya Jasa Komunikasi, Sumber Daya Air dan Listrik	Tersedianya Jasa Komunikasi, Sumber Daya Air dan Listrik	12 Bulan	12 Bulan	Tingkat Pemenuhan Jasa Komunikasi, Sumber Daya Air dan Listrik	100 %	66.000.000	87.300.000	21.300.000	66.000.000	Dinas Sosial, Pemberdayaan Perempuan, Perlindungan Anak dan Keluarga Berencana		
1.06-1.6	Penyediaan jasa pemeliharaan dan perizinan kendaraan dinas/operasional			Kab. Sanggau	Kabupaten Sanggau			Tersedianya Jasa Pemeliharaan dan Perizinan Kendaraan Dinas/Operasional	Tersedianya Jasa Pemeliharaan dan Perizinan Kendaraan Dinas/Operasional	8 Unit	8 Unit	Tingkat pemenuhan kebutuhan pemeliharaan dan perizinan kendaraan dinas/Operasional	100 %	12.000.000	11.250.000	-750.000	10.800.000	Dinas Sosial, Pemberdayaan Perempuan, Perlindungan Anak dan Keluarga Berencana		
1.06-1.7	Penyediaan jasa administrasi keuangan			Kab. Sanggau	Kabupaten Sanggau			Tersedianya Tenaga Administrasi Keuangan Dinsosp3akb Kab. Sanggau	Tersedianya Tenaga Administrasi Keuangan Dinsosp3akb Kab. Sanggau	20 Orang	20 Orang	Tingkat Ketersediaan Laporan Keuangan Dinsosp3akb Kab. Sanggau	100 %	166.200.000	174.900.000	8.700.000	166.200.000	Dinas Sosial, Pemberdayaan Perempuan, Perlindungan Anak dan Keluarga Berencana		
1.06-1.8	Penyediaan jasa kebersihan kantor			Kab. Sanggau	Kabupaten Sanggau			Tersedianya Peralatan Kebersihan dan Bahan Pembersih	Tersedianya Peralatan Kebersihan dan Bahan Pembersih	14 Item	14 Item	Terpenuhinya Peralatan Kebersihan Kantor dalam Menunjang Tupoksi	100 %	4.989.450	5.284.290	294.840	4.989.450	Dinas Sosial, Pemberdayaan Perempuan, Perlindungan Anak dan Keluarga Berencana		
1.06-1.9	Penyediaan jasa perbaikan peralatan kerja			KAB. SANGGAU	Kabupaten Sanggau			Tersedianya Perbaikan Peralatan Kerja	Tersedianya Perbaikan Peralatan Kerja	48 UNIT	48 UNIT	Terpenuhinya Peralatan Kerja	100 %	26.300.000	29.000.000	2.700.000	26.300.000	Dinas Sosial, Pemberdayaan Perempuan, Perlindungan Anak dan Keluarga Berencana		
1.06-1.10	Penyediaan alat tulis kantor			KAB. SANGGAU	Kabupaten Sanggau			Tersedianya Alat Tulis Kantor	Tersedianya Alat Tulis Kantor	50 Item	50 Item	Tingkat Pemenuhan Alat Tulis Kantor	100 %	84.999.478	91.835.613	6.836.135	84.999.478	Dinas Sosial, Pemberdayaan Perempuan, Perlindungan Anak dan Keluarga Berencana		
1.06-1.11	Penyediaan barang cetakan dan penggandaan			KAB. SANGGAU	Kabupaten Sanggau			Tersedianya Cetak dan Penggandaan	Tersedianya Cetak dan Penggandaan	13 Jenis	13 Jenis	Tingkat Pemenuhan Cetak dan Penggandaan	100 %	39.999.996	50.724.296	10.724.300	39.999.996	Dinas Sosial, Pemberdayaan Perempuan, Perlindungan Anak dan Keluarga Berencana		

No.	KODE	Urusan/Bidang Urusan Pemerintahan Daerah Dan Program/Kegiatan	Prioritas Daerah	Sasaran Daerah	Lokasi		Indikator Kinerja								Pagu Indikatif	Pagu Indikatif Perubahan	Bertambah / Berkurang (+ / -)	Perkiraan Maju	Keterangan	
							Capaian Program		Keluaran Kegiatan				Hasil Kegiatan						SKPD	Jenis Keg 1/2/3
							Tolok Ukur	Target	Tolok Ukur		Target		Tolok Ukur	Target						
									Sebelum	Sesudah	Sebelum	Sesudah								
1	2	3	4	5	6	7	8	9	10	11	12	13	14	15	16	17				
1.06-1.12	Penyediaan komponen instalasi listrik/penerangan bangunan kantor			KAB.SAN GGAU	Kabupaten Sanggau			Tersedia a Komponen Instalasi Listrik/Pen erangan Bangunan Kantor	Tersedia a Komponen Instalasi Listrik/Pen erangan Bangunan Kantor	50 Item	5 Item	Tingkat Pemenuhan Alat-Alat Listrik	100 %	4.981.472	5.078.954	97.482	4.981.472	Dinas Sosial, Pemberdaya an Perempuan, Perlindungan Anak dan Keluarga Berencana		
1.06-1.13	Penyediaan Peralatan dan Perlengkapan Kantor			KAB.SAN GGAU	Kabupaten Sanggau			Tersedia a Peralatan dan Perlengka pan Kantor	Tersedia a Peralatan dan Perlengka pan Kantor	13 Unit	13 Unit	Terpenuhinya Peralatan dan Perlengkapan Kantor	100 %	96.100.000	96.140.000	40.000	73.400.000	Dinas Sosial, Pemberdaya an Perempuan, Perlindungan Anak dan Keluarga Berencana		
1.06-1.15	Penyediaan bahan bacaan dan peraturan perundang-undangan			KAB.SAN GGAU	Kabupaten Sanggau			Tersedia a Bahan Bacaan	Tersedia a Bahan Bacaan	12 Bulan	12 Bulan	Tingkat Pemenuhan Bahan Bacaan dan Peraturan Perundang-U ndangan	100 %	19.570.000	9.700.000	-9.870.000	9.700.000	Dinas Sosial, Pemberdaya an Perempuan, Perlindungan Anak dan Keluarga Berencana		
1.06-1.16	Penyediaan bahan logistik kantor			KAB.SAN GGAU	Kabupaten Sanggau			Tersedia a Bahan Logistik Kantor	Tersedia a Bahan Logistik Kantor	12 Bulan	12 Bulan	Terpenuhinya Bahan Logistik Kantor	100 %	14.125.000	20.976.000	6.851.000	14.125.000	Dinas Sosial, Pemberdaya an Perempuan, Perlindungan Anak dan Keluarga Berencana		
1.06-1.17	Penyediaan makanan dan minuman			KAB.SAN GGAU	Kabupaten Sanggau			Tersedia a Makanan dan Minuman Kantor	Tersedia a Makanan dan Minuman Kantor	12 Bulan	12 Bulan	Tingkat Pemenuhan Makan dan Minum Kantor	80 %	7.875.000	7.875.000	0	7.875.000	Dinas Sosial, Pemberdaya an Perempuan, Perlindungan Anak dan Keluarga Berencana		
1.06-1.18	Rapat-rapat koordinasi dan konsultasi ke luar daerah			KAB.SAN GGAU	Kabupaten Sanggau			Tersedia a Biaya Tugas-Tug as Keluar Daerah	Tersedia a Biaya Tugas-Tug as Keluar Daerah	57 OK	57 OK	Tingkat Koordinasi dan Konsultasi ke Luar Daerah Pemerintahan Berjalan dengan Baik	100 %	174.930.000	174.930.000	0	174.930.000	Dinas Sosial, Pemberdaya an Perempuan, Perlindungan Anak dan Keluarga Berencana		
1.06-1.19	Penyediaan Jasa Tenaga Kerja Non PNS			KAB.SAN GGAU	Kabupaten Sanggau			TERSEDI ANYA TENAGA HONORE R	Tersedia a Jasa Tenaga Kerja Non Pns	15 ORANG	18 ORANG	Tingkat Pemenuhan Jasa Tenaga Kerja Non PNS	100 %	356.446.556	362.922.000	6.475.444	362.922.000	Dinas Sosial, Pemberdaya an Perempuan, Perlindungan Anak dan Keluarga Berencana		

No.	KODE	Urusan/Bidang Urusan Pemerintahan Daerah Dan Program/Kegiatan	Prioritas Daerah	Sasaran Daerah	Lokasi		Indikator Kinerja								Pagu Indikatif	Pagu Indikatif Perubahan	Bertambah / Berkurang (+ / -)	Perkiraan Maju	Keterangan	
							Capaian Program		Keluaran Kegiatan				Hasil Kegiatan						SKPD	Jenis Keg 1/2/3
							Tolok Ukur	Target	Tolok Ukur		Target		Tolok Ukur	Target						
									Sebelum	Sesudah	Sebelum	Sesudah								
1	2	3	4	5	6	7	8	9	10	11	12	13	14	15	16	17				
1.06-1.20	Rapat-rapat, koordinasi dan konsultasi kedalam daerah			KAB.SAN GGAU	Kabupaten Sanggau			Tersedianya Biaya Tugas-Tugas ke Dalam Daerah	Tersedianya Biaya Tugas-Tugas ke Dalam Daerah	147 OK	153 OK	Tingkat Koordinasi dan Konsultasi Ke Dalam Daerah Pemerintahan Berjalan dengan Lancar	100 %	137.684.000	75.648.000	-62.036.000	75.648.000	Dinas Sosial, Pemberdayaan Perempuan, Perlindungan Anak dan Keluarga Berencana		
1.06-1.24	Pelayanan Aplikasi Perjalanan Dinas			Kabupaten Sanggau	Kabupaten Sanggau			Terhapusnya Barang Inventaris Dinsosp3akb Kab. Sanggau	Tersedianya penghapusan Barang Inventaris Dinsosp3akb Kab. Sanggau	40 Item	40 Item	Terpenuhinya Penghapusan Barang Inventaris Dinsosp3akb Kab Sanggau	100 %	15.000.000	15.000.000	0	15.000.000	Dinas Sosial, Pemberdayaan Perempuan, Perlindungan Anak dan Keluarga Berencana		
1.06-2	Program Peningkatan Sarana dan Prasarana Aparatur													259.000.000	309.550.000	50.550.000	259.000.000	Dinas Sosial, Pemberdayaan Perempuan, Perlindungan Anak dan Keluarga Berencana		
1.06-2.22	Pemeliharaan rutin/berkala gedung kantor			KAB.SAN GGAU	Kabupaten Sanggau			Terpeliharanya Gedung Kantor	Tersedianya pemeliharaan Gedung Kantor	2 Paket	2 Gedung	Tingkat Pemeliharaan Gedung Kantor	100 %	100.000.000	110.000.000	10.000.000	100.000.000	Dinas Sosial, Pemberdayaan Perempuan, Perlindungan Anak dan Keluarga Berencana		
1.06-2.24	Pemeliharaan rutin/berkala kendaraan dinas/operasional			KAB.SGU	Kabupaten Sanggau			Terpeliharanya Kendaraan Roda Empat	Tersedianya pemeliharaan Kendaraan Roda Empat	8 Unit	9 Unit	Tingkat Pemeliharaan Kendaraan Dinas Operasional	100 %	159.000.000	199.550.000	40.550.000	159.000.000	Dinas Sosial, Pemberdayaan Perempuan, Perlindungan Anak dan Keluarga Berencana		
1.06-5	Program Peningkatan Kapasitas Sumber Daya Aparatur													78.360.000	54.640.000	-23.720.000	68.580.000	Dinas Sosial, Pemberdayaan Perempuan, Perlindungan Anak dan Keluarga Berencana		
1.06-5.4	Pendidikan dan Pelatihan Teknis			KAB.SAN GGAU	Kabupaten Sanggau			Pegawai yang mengikuti Pendidikan dan Pelatihan Formal	Pegawai yang mengikuti Pendidikan dan Pelatihan Formal	18 OK	15 OK	Tingkat Keikutsertaan Aparatur Dinsosp3akb dalam Diklat yang diselenggarakan Pemerintah Provinsi dan Pusat	100 %	78.360.000	54.640.000	-23.720.000	68.580.000	Dinas Sosial, Pemberdayaan Perempuan, Perlindungan Anak dan Keluarga Berencana		

No.	KODE	Urusan/Bidang Urusan Pemerintahan Daerah Dan Program/Kegiatan	Prioritas Daerah	Sasaran Daerah	Lokasi		Indikator Kinerja						Pagu Indikatif	Pagu Indikatif Perubahan	Bertambah / Berkurang (+ / -)	Perkiraan Maju	Keterangan					
							Capaian Program		Keluaran Kegiatan								Hasil Kegiatan		SKPD	Jenis Keg 1/2/3		
							Sebelum	Sesudah	Tolok Ukur	Target	Tolok Ukur						Target				Tolok Ukur	Target
											Sebelum	Sesudah					Sebelum	Sesudah				
1		2	3	4	5		6	7	8		9		10	11	12	13	14	15	16	17		
	1.06-15	Program Pemberdayaan Fakir Miskin, Komunitas Adat Terpencil (KAT) dan Penyandang Masalah Kesejahteraan Sosial (PMKS) Lainnya													1.039.846.498	997.565.248	-42.281.250	997.705.248	Dinas Sosial, Pemberdayaan Perempuan, Perlindungan Anak dan Keluarga Berencana			
	1.06-15.7	Rehabilitasi Sosial Rumah Tidak Layak Huni (RTLH) dengan Stimulan Bahan Bangunan Rumah (BBR)			Kab. Sanggau	Kabupaten Sanggau			Jumlah RTLH yang di Rehabilitasi	Jumlah RTLH yang di Rehabilitasi	46 RTLH	46 RTLH	Terpenuhinya Rehabilitasi RTLH dengan Stimulan Bahan Bangunan Rumah	100 %	466.268.800	451.872.800	-14.396.000	451.872.800	Dinas Sosial, Pemberdayaan Perempuan, Perlindungan Anak dan Keluarga Berencana			
	1.06-15.10	Pengendalian Program Subsidi Beras untuk Masyarakat Berpenghasilan Rendah/ RASKIN			Kabupaten Sanggau	Kabupaten Sanggau			Terlaksananya Distribusi Rastra kepada Penerima Manfaat sebanyak 10.645 RTS-PM dengan tingkat Harga dan Jumlah yang telah ditentukan Pemerintah	Tersedianya Distribusi Rastra kepada Penerima Manfaat sebanyak 10.645 RTS-PM dengan tingkat Harga dan Jumlah yang telah ditentukan Pemerintah	15 Kecamatan	15 Kecamatan	Terpenuhinya Distribusi Subsidi Beras untuk Masyarakat Berpenghasilan Rendah	100 %	375.623.698	375.623.698	0	375.623.698	Dinas Sosial, Pemberdayaan Perempuan, Perlindungan Anak dan Keluarga Berencana			
	1.06-15.17	Verifikasi dan Validasi Data Kemiskinan			Kabupaten Sanggau	Kabupaten Sanggau			Tersedianya Data Kemiskinan dan Data PMKS	Tersedianya Data Kemiskinan dan Data PMKS	65982 Orang	65982 Orang	Tingkat Pemenuhan Dokumen Data Kemiskinan dan Data PMKS yang Valid dan Tepat Sasaran	100 %	172.954.000	146.450.000	-26.504.000	146.590.000	Dinas Sosial, Pemberdayaan Perempuan, Perlindungan Anak dan Keluarga Berencana			
	1.06-15.18	Penyusunan Renstra DINSOSP3AKB Tahun 2019 - 2024			Kabupaten Sanggau	Kabupaten Sanggau			Tersedianya Dokumen Renstra Perangkat Daerah	Tersedianya Dokumen Renstra Perangkat Daerah	1 Dokumen	1 Dokumen	Terpenuhinya Penyusunan Dokumen Renstra Perangkat	100 %	25.000.000	23.618.750	-1.381.250	23.618.750	Dinas Sosial, Pemberdayaan Perempuan, Perlindungan Anak dan Keluarga Berencana			
	1.06-16	Program Pelayanan dan Rehabilitasi Kesejahteraan Sosial													541.312.200	541.312.200	0	541.312.200	Dinas Sosial, Pemberdayaan Perempuan, Perlindungan Anak dan Keluarga Berencana			

No.	KODE	Urusan/Bidang Urusan Pemerintahan Daerah Dan Program/Kegiatan	Prioritas Daerah	Sasaran Daerah	Lokasi		Indikator Kinerja								Pagu Indikatif	Pagu Indikatif Perubahan	Bertambah / Berkurang (+ / -)	Perkiraan Maju	Keterangan			
							Capaian Program		Keluaran Kegiatan				Hasil Kegiatan						SKPD	Jenis Keg 1/2/3		
							Sebelum	Sesudah	Tolok Ukur	Target	Tolok Ukur		Target								Tolok Ukur	Target
											Sebelum	Sesudah	Sebelum	Sesudah								
1		2	3	4	5		6	7	8		9		10	11	12	13	14	15	16	17		
1.06-16.11		Pelayanan Sosial Bagi Pekerja Eks Migran/Orang Terlarut/Trafficking			Kabupaten Sanggau	Kabupaten Sanggau			Jumlah Pekerja Eks Migran / Orang Terlarut / Trafficking yang Mendapat Pelayanan Sosial	Jumlah Pekerja Eks Migran / Orang Terlarut / Trafficking yang Mendapat Pelayanan Sosial	2000 Orang	2000 Orang	Tingkat Pemenuhan Pekerja Migran/Orang yang Tertangani	90 %	161.472.000	161.472.000	0	161.472.000	Dinas Sosial, Pemberdayaan Perempuan, Perlindungan Anak dan Keluarga Berencana			
1.06-16.23		Fasilitasi Program Keluarga Harapan (PKH)			Kabupaten Sanggau	Kabupaten Sanggau			Jumlah Keluarga Penerima Manfaat	Jumlah Keluarga Penerima Manfaat	7617 KPM	7617 KPM	Terpenuhinya KPM yang Menerima Bantuan	90 %	307.338.000	307.338.000	0	307.338.000	Dinas Sosial, Pemberdayaan Perempuan, Perlindungan Anak dan Keluarga Berencana			
1.06-16.27		Penanggulangan Korban Bencana			Kabupaten Sanggau	Kabupaten Sanggau			Jumlah Penerima Bantuan Bencana	Jumlah Penerima Bantuan Bencana	200 Orang	200 Orang	Terpenuhinya kebutuhan Korban yang Menerima Bantuan Bencana	90 %	72.502.200	72.502.200	0	72.502.200	Dinas Sosial, Pemberdayaan Perempuan, Perlindungan Anak dan Keluarga Berencana			
1.06-18		Program pembinaan para penyandang cacat dan trauma													223.472.200	223.472.200	0	223.472.200	Dinas Sosial, Pemberdayaan Perempuan, Perlindungan Anak dan Keluarga Berencana			
1.06-18.8		Monitoring Penyandang Cacat ASDK Berat dan Pendamping			Kabupaten Sanggau	Kabupaten Sanggau			Jumlah Data Penerima Bansos	Jumlah Data Penerima Bansos	2 Dokumen	2 Dokumen	Tingkat Pencapaian Penerima Bansos APBD dan APBN	100 %	73.482.000	73.482.000	0	73.482.000	Dinas Sosial, Pemberdayaan Perempuan, Perlindungan Anak dan Keluarga Berencana			
1.06-18.9		Pengiriman dan Pemulangan dan Pembinaan mental sosial (Orgil / Stres)			Kabupaten Sanggau	Kabupaten Sanggau			Jumlah Orang Gila yang Sudah di Tangani	Jumlah Orang Gila yang Sudah di Tangani	1 Dokumen	1 Dokumen	Tingkat Pemenuhan Orang dengan Gangguan Jiwa yang ditangani	100 %	149.990.200	149.990.200	0	149.990.200	Dinas Sosial, Pemberdayaan Perempuan, Perlindungan Anak dan Keluarga Berencana			
1.06-19		Program pembinaan panti asuhan /panti jompo													298.802.000	298.802.000	0	298.802.000	Dinas Sosial, Pemberdayaan Perempuan, Perlindungan Anak dan Keluarga Berencana			

No.	KODE	Urusan/Bidang Urusan Pemerintahan Daerah Dan Program/Kegiatan	Prioritas Daerah	Sasaran Daerah	Lokasi		Indikator Kinerja								Pagu Indikatif	Pagu Indikatif Perubahan	Bertambah / Berkurang (+ / -)	Perkiraan Maju	Keterangan	
							Capaian Program		Keluaran Kegiatan				Hasil Kegiatan						SKPD	Jenis Keg 1/2/3
							Tolok Ukur	Target	Tolok Ukur		Target		Tolok Ukur	Target						
									Sebelum	Sesudah	Sebelum	Sesudah								
1	2	3	4	5	6	7	8	9	10	11	12	13	14	15	16	17				
1.06-19.7	Fasilitasi Lembaga Kesejahteraan Sosial Anak dan Lansia			Kab. Sanggau	Kabupaten Sanggau			Jumlah Panti Asuhan yang dibina Dalam Menyediakan Pelayanan Kesejahteraan Sosial	Jumlah Panti Asuhan yang dibina Dalam Menyediakan Pelayanan Kesejahteraan Sosial	9 Panti Asuhan	9 Panti Asuhan	Tingkat Pemenuhan Panti Asuhan yang Menyediakan Pelayanan Kesejahteraan Sosial	100 %	223.602.000	223.602.000	0	223.602.000	Dinas Sosial, Pemberdayaan Perempuan, Perlindungan Anak dan Keluarga Berencana		
1.06-19.8	Fasilitasi kesejahteraan sosial lanjut usia terlantar			Kabupaten Sanggau	Kabupaten Sanggau			Jumlah Lanjut Usia Terlantar yang memperoleh Bantuan Sosial untuk Pemenuhan Kebutuhan Dasar	Jumlah Lanjut Usia Terlantar yang memperoleh Bantuan Sosial untuk Pemenuhan Kebutuhan Dasar	535 Lansia Terlantar	535 Lansia Terlantar	Tingkat Pencapaian Lanjut Usia Terlantar yang Memperoleh Kebutuhan Dasar Pangan	100 %	75.200.000	75.200.000	0	75.200.000	Dinas Sosial, Pemberdayaan Perempuan, Perlindungan Anak dan Keluarga Berencana		
1.06-21	Program Pemberdayaan Kelembagaan Kesejahteraan Sosial													140.000.000	140.000.000	0	140.000.000	Dinas Sosial, Pemberdayaan Perempuan, Perlindungan Anak dan Keluarga Berencana		
1.06-21.11	Pelatihan Karang Taruna Bidang Usaha Ekonomi Produktif dengan Stimulan Bantuan Badan Usaha			Kabupaten Sanggau	Kabupaten Sanggau			Jumlah Karang Taruna yang Mendapatkan Pelatihan	Jumlah Karang Taruna yang Mendapatkan Pelatihan	3 Lembaga Karang taruna	3 Lembaga Karang taruna	Tingkat Pencapaian Pemahaman Terhadap Pelatihan Karang Taruna	100 %	140.000.000	140.000.000	0	140.000.000	Dinas Sosial, Pemberdayaan Perempuan, Perlindungan Anak dan Keluarga Berencana		
1.06-22	Program Kepahlawanan, Keperintisan dan Kesetiakawanan													169.960.000	153.460.000	-16.500.000	169.960.000	Dinas Sosial, Pemberdayaan Perempuan, Perlindungan Anak dan Keluarga Berencana		

No.	KODE	Urusan/Bidang Urusan Pemerintahan Daerah Dan Program/Kegiatan	Prioritas Daerah	Sasaran Daerah	Lokasi		Indikator Kinerja								Pagu Indikatif	Pagu Indikatif Perubahan	Bertambah / Berkurang (+ / -)	Perkiraan Maju	Keterangan	
							Capaian Program		Keluaran Kegiatan				Hasil Kegiatan						SKPD	Jenis Keg 1/2/3
							Tolok Ukur	Target	Tolok Ukur		Target		Tolok Ukur	Target						
									Sebelum	Sesudah	Sebelum	Sesudah								
1	2	3	4	5	6	7	8	9	10	11	12	13	14	15	16	17				
1.06-22.1	Fasilitasi Pengenalan Nilai-nilai Kepahlawanan dan Keperintisan			Kabupaten Sanggau	Kabupaten Sanggau			Tersedianya Fasilitasi Upacara Bendera Hari Berkabung Daerah dan Renungan Suci Hari Kemerdekaan	Tersedianya Fasilitasi Upacara Bendera Hari Berkabung Daerah dan Renungan Suci Hari Kemerdekaan	5 Kali	5 Kali	Tingkat Pencapaian Pengenalan Nilai-Nilai Kepahlawanan dan Keperintisan	100 %	169.960.000	153.460.000	-16.500.000	169.960.000	Dinas Sosial, Pemberdayaan Perempuan, Perlindungan Anak dan Keluarga Berencana		
1.06-16	Program Pelayanan dan Rehabilitasi Kesejahteraan Sosial													2.978.757.193	2.978.757.193	0	2.978.757.193	Sekretariat Daerah		
1.06-16.12	Fasilitasi Kegiatan Keagamaan dan monitoring, Evaluasi Hibah Rumah Ibadah dan Lembaga Ibadah			Kabupaten Sanggau	Kabupaten Sanggau			Terselenggaranya pertemuan dengan tokoh agama	Terselenggaranya Kegiatan Keagamaan dan Monitoring, Evaluasi Hibah Rumah Ibadah dan Lembaga Ibadah	150 Orang	150 Rumah Ibadah dan Lembaga Keagamaan	Terpenuhinya rumah ibadah dan lembaga keagamaan yang difasilitasi pemerintah daerah	100 %	502.508.300	486.758.300	-15.750.000	486.758.300	Sekretariat Daerah		
1.06-16.15	Fasilitasi Sosial Dan Kemasyarakatan			Kabupaten Sanggau	Kabupaten Sanggau			Terciptanya kehidupan sosial yang bermanfaat dan terbina	Rapat koordinasi, kegiatan sosial dan bantuan sosial pada masyarakat	400 Orang	150 Orang	Terpenuhinya fasilitasi kegiatan sosial dan bantuan sosial	100 %	386.537.500	386.537.500	0	386.537.500	Sekretariat Daerah		
1.06-16.17	Fasilitasi Pelaksanaan Ibadah Haji			Kabupaten Sanggau	Kabupaten Sanggau			Fasilitasi Pelaksanaan Ibadah Haji	Fasilitasi calon jemaah haji Kabupaten Sanggau		400 Orang	Terpenuhinya pembekalan calon jemaah haji melalui manasik haji	100 %	629.608.935	645.358.935	15.750.000	645.358.935	Sekretariat Daerah		
1.06-16.24	Fasilitasi Kegiatan Ibadah Rohani ke Tanah Suci			Kabupaten Sanggau	Kabupaten Sanggau			Terselenggaranya pertemuan dengan tokoh agama	Jumlah tokoh agama yang terfasilitasi ke tanah suci	150 Orang	150 Orang	Terpenuhinya fasilitasi tokoh agama dalam melaksanakan ibadah rohani ke tanah suci	100 %	1.269.688.088	1.269.688.088	0	1.269.688.088	Sekretariat Daerah		

No.	KODE	Urusan/Bidang Urusan Pemerintahan Daerah Dan Program/Kegiatan	Prioritas Daerah	Sasaran Daerah	Lokasi		Indikator Kinerja						Pagu Indikatif	Pagu Indikatif Perubahan	Bertambah / Berkurang (+ / -)	Perkiraan Maju	Keterangan						
							Capaian Program		Keluaran Kegiatan								Hasil Kegiatan		SKPD	Jenis Keg 1/2/3			
							Sebelum	Sesudah	Tolok Ukur	Target	Tolok Ukur						Target				Tolok Ukur	Target	
											Sebelum	Sesudah					Sebelum	Sesudah					
1	2	3	4	5	6	7	8	9	10	11	12	13	14	15	16	17							
1.06-16.26		Fasilitas Kegiatan Perumusan, Pengendalian, Monitoring dan Evaluasi Kebijakan Kegiatan Kesejahteraan Sosial			Kabupaten Sanggau	Kabupaten Sanggau			Terciptanya pengendalian penduduk, Pemberdayaan perempuan dan Perlindungan anak, ketenagakerjaan	Dokumen Perumusan Kependudukan, Kesehatan, Tenaga Kerja, Sosial, Pemberdayaan Perempuan, KB dan Anak	300 Orang	1 Dokumen	Terpenuhinya Ketersediaan Dokumen PKS, MoU	100 %	190.414.370	190.414.370	0	190.414.370	Sekretariat Daerah				
2		URUSAN WAJIB (NON PELAYANAN DASAR)																68.450.136.973	81.764.866.180	13.314.729.207	59.001.209.074		
1	2.01	Tenaga Kerja																1.491.166.550	1.491.030.550	-136.000	1.470.160.550		
	2.01-1	Program Pelayanan Administrasi Perkantoran																657.983.750	693.663.750	35.680.000	638.477.750	Dinas Tenaga Kerja dan Transmigrasi	
	2.01-1.1	Penyediaan jasa surat menyurat			Kabupaten Sanggau	Kabupaten Sanggau			Tersedianya Jasa Pengiriman Surat Menyurat	Tersedianya Jasa Pengiriman Surat Menyurat	100 Lembar	100 Lembar	Tingkat Kelancaran Pengiriman Surat Menyurat	100 Lembar	600.000	600.000	0	600.000	Dinas Tenaga Kerja dan Transmigrasi				
	2.01-1.2	Penyediaan jasa komunikasi, sumber daya air dan listrik			Kabupaten Sanggau	Kabupaten Sanggau			Tersedianya Jasa Komunikasi, Air dan Listrik	Tersedianya Jasa Komunikasi, Air dan Listrik	12 Bulan	12 Bulan	Terpenuhinya Kebutuhan Komunikasi, Air dan Listrik	100 %	60.000.000	39.800.000	-20.200.000	60.000.000	Dinas Tenaga Kerja dan Transmigrasi				
	2.01-1.6	Penyediaan jasa pemeliharaan dan perizinan kendaraan dinas/operasional			Kabupaten Sanggau	Kabupaten Sanggau			Tersedianya Jasa Pemeliharaan dan Perizinan Kendaraan Dinas	Tersedianya Jasa Pemeliharaan dan Perizinan Kendaraan Dinas	2 Unit	2 Unit	Kelancaran Kendaraan Dinas dalam Melaksanakan Operasional	100 %	2.700.000	900.000	-1.800.000	2.700.000	Dinas Tenaga Kerja dan Transmigrasi				
	2.01-1.7	Penyediaan jasa administrasi keuangan			Kabupaten Sanggau	Kabupaten Sanggau			Dinas Tenaga Kerja dan Transmigrasi	Tersedianya laporan keuangan perangkat daerah	12 OB	20 OB	Tercapainya Laporan keuangan perangkat daerah	100 %	133.500.000	144.300.000	10.800.000	133.500.000	Dinas Tenaga Kerja dan Transmigrasi				
	2.01-1.8	Penyediaan jasa kebersihan kantor			Kabupaten Sanggau	Kabupaten Sanggau			Tersedianya Peralatan Kebersihan dan barang pembersih	Tersedianya Peralatan Kebersihan dan barang pembersih	15 Item	15 Item	Terjaganya kebersihan kantor	100 %	4.050.000	4.050.000	0	4.050.000	Dinas Tenaga Kerja dan Transmigrasi				
	2.01-1.9	Penyediaan jasa perbaikan peralatan kerja			Kabupaten Sanggau	Kabupaten Sanggau			Tersedianya jasa perbaikan peralatan kerja	Tersedianya jasa perbaikan peralatan kerja	30 Unit	30 Unit	Terpeliharanya peralatan kantor	100 %	13.200.000	13.200.000	0	13.200.000	Dinas Tenaga Kerja dan Transmigrasi				

No.	KODE	Urusan/Bidang Urusan Pemerintahan Daerah Dan Program/Kegiatan	Prioritas Daerah	Sasaran Daerah	Lokasi		Indikator Kinerja						Pagu Indikatif	Pagu Indikatif Perubahan	Bertambah / Berkurang (+ / -)	Perkiraan Maju	Keterangan			
							Capaian Program		Keluaran Kegiatan								Hasil Kegiatan		SKPD	Jenis Keg 1/2/3
							Tolok Ukur	Target	Tolok Ukur		Target						Tolok Ukur	Target		
									Sebelum	Sesudah	Sebelum	Sesudah								
1	2	3	4	5	6	7	8	9	10	11	12	13	14	15	16	17				
	2.01-1.10	Penyediaan alat tulis kantor			Kabupaten Sanggau	Kabupaten Sanggau			Tersedianya Alat Tulis Kantor	Tersedianya Alat Tulis Kantor	39 Jenis	39 Jenis	Tercukupinya kebutuhan Alat Tulis Kantor	100 %	45.366.750	45.366.750	0	45.366.750	Dinas Tenaga Kerja dan Transmigrasi	
	2.01-1.11	Penyediaan barang cetakan dan penggandaan			Kabupaten Sanggau	Kabupaten Sanggau			Tersedianya barang cetakan dan penggandaan	Tersedianya barang cetakan dan penggandaan	25220 Lembar	25220 Lembar	Tercukupinya kebutuhan barang cetakan dan penggandaan	25220 Lembar	19.506.000	19.506.000	0	0	Dinas Tenaga Kerja dan Transmigrasi	
	2.01-1.15	Penyediaan bahan bacaan dan peraturan perundang-undangan			Kabupaten Sanggau	Kabupaten Sanggau			Tersedianya bahan bacaan dan Peraturan Perundang-undangan	Tersedianya bahan bacaan dan Peraturan Perundang-undangan	12 Bulan	12 Bulan	Meningkatnya wawasan aparatur	100 %	7.200.000	7.200.000	0	7.200.000	Dinas Tenaga Kerja dan Transmigrasi	
	2.01-1.16	Penyediaan bahan logistik kantor			Kabupaten Sanggau	Kabupaten Sanggau			Tersedianya Bahan Logistik Kantor	Tersedianya Bahan Logistik Kantor	12 bulan	12 bulan	Terpenuhinya Bahan Logistik Kantor	100 %	19.326.000	13.926.000	-5.400.000	19.326.000	Dinas Tenaga Kerja dan Transmigrasi	
	2.01-1.17	Penyediaan makanan dan minuman			Kabupaten Sanggau	Kabupaten Sanggau			Tersedianya makan dan minum Kantor	Tersedianya makan dan minum Kantor	8832 Porsi	8832 Porsi	Tercukupinya makan dan minum pegawai, rapat dan tamu serta operator komputer	100 %	50.175.000	54.575.000	4.400.000	50.175.000	Dinas Tenaga Kerja dan Transmigrasi	
	2.01-1.18	Rapat-rapat koordinasi dan konsultasi ke luar daerah			Kabupaten Sanggau	Kabupaten Sanggau			Tersedianya Biaya Tugas-Tugas Keluar Daerah	Tersedianya Biaya Tugas-Tugas Keluar Daerah	139 OH	139 OH	Terpenuhinya rapat-rapat koordinasi sebagai penunjang kelancaran kerja	100 %	70.640.000	118.520.000	47.880.000	70.640.000	Dinas Tenaga Kerja dan Transmigrasi	
	2.01-1.19	Penyediaan Jasa Tenaga Kerja Non PNS			Kabupaten Sanggau	Kabupaten Sanggau			Tersedianya Jasa Tenaga Kerja Non PNS	Tersedianya Jasa Tenaga Kerja Non PNS	84 Bulan	7 orang	Terbantu PNS dalam melaksanakan tugas	90 %	155.000.000	155.000.000	0	155.000.000	Dinas Tenaga Kerja dan Transmigrasi	
	2.01-1.20	Rapat-rapat, koordinasi dan konsultasi kedalam daerah			Kabupaten Sanggau	Kabupaten Sanggau			Tersedianya Biaya-biaya tugas-tugas ke Dalam Daerah	Tersedianya Biaya-biaya tugas-tugas ke Dalam Daerah	139 OH	139 OH	Terwujudnya pembinaan penyelenggaraan pemerintahan, pembangunan dan kemasyarakatan	100 %	76.720.000	76.720.000	0	76.720.000	Dinas Tenaga Kerja dan Transmigrasi	
	2.01-2	Program Peningkatan Sarana dan Prasarana Aparatur													89.047.250	53.231.250	-35.816.000	87.547.250	Dinas Tenaga Kerja dan Transmigrasi	

No.	KODE	Urusan/Bidang Urusan Pemerintahan Daerah Dan Program/Kegiatan	Prioritas Daerah	Sasaran Daerah	Lokasi		Indikator Kinerja						Pagu Indikatif	Pagu Indikatif Perubahan	Bertambah / Berkurang (+ / -)	Perkiraan Maju	Keterangan					
							Capaian Program		Keluaran Kegiatan								Hasil Kegiatan		SKPD	Jenis Keg 1/2/3		
							Sebelum	Sesudah	Tolok Ukur	Target	Tolok Ukur						Target				Tolok Ukur	Target
											Sebelum	Sesudah					Sebelum	Sesudah				
1	2	3	4	5	6	7	8	9	10	11	12	13	14	15	16	17						
	2.01-2.22	Pemeliharaan rutin/berkala gedung kantor			Kabupaten Sanggau	Kabupaten Sanggau			Pemeliharaan rutin/berkala gedung kantor	Pemeliharaan rutin/berkala gedung kantor	1 Unit	1 Unit	Tingkat Pemeliharaan Gedung	100 %	15.079.250	15.079.250	0	13.579.250	Dinas Tenaga Kerja dan Transmigrasi			
	2.01-2.24	Pemeliharaan rutin/berkala kendaraan dinas/operasional			Kabupaten Sanggau	Kabupaten Sanggau			Terpeliharaan kendaraan dinas roda 4	Terpeliharaan kendaraan dinas roda 4	2 Unit	2 Unit	Meningkatnya usia pakai kendaraan	100 %	73.968.000	38.152.000	-35.816.000	73.968.000	Dinas Tenaga Kerja dan Transmigrasi			
	2.01-3	Program peningkatan disiplin aparatur													6.142.500	6.142.500	0	6.142.500	Dinas Tenaga Kerja dan Transmigrasi			
	2.01-3.2	Pengadaan pakaian dinas beserta perlengkapannya			Dinas Tenaga Kerja dan Transmigrasi	Kabupaten Sanggau			Terlaksananya pengadaan Pakaian Dinas untuk Hari-hari tertentu Dinas Nakertrans	Terlaksananya pengadaan Pakaian Dinas untuk Hari-hari tertentu Dinas Nakertrans	30 Stel	30 Stel	Tersedianya pakaian dinas untuk Hari-hari tertentu Dinas Nakertrans	100 %	6.142.500	6.142.500	0	6.142.500	Dinas Tenaga Kerja dan Transmigrasi			
	2.01-5	Program Peningkatan Kapasitas Sumber Daya Aparatur													24.000.000	24.000.000	0	24.000.000	Dinas Tenaga Kerja dan Transmigrasi			
	2.01-5.3	Bimbingan teknis implementasi peraturan perundang-undangan			Kabupaten Sanggau	Kabupaten Sanggau			Pegawai yang mengikuti pendidikan dan pelatihan formal	Pegawai yang mengikuti pendidikan dan pelatihan formal	2 OK	2 OK	Meningkatnya kemampuan SDM aparatur dalam melaksanakan tugas PNS	100 %	24.000.000	24.000.000	0	24.000.000	Dinas Tenaga Kerja dan Transmigrasi			
	2.01-15	Program Peningkatan Kualitas dan Produktivitas Tenaga Kerja													147.752.450	147.752.450	0	147.752.450	Dinas Tenaga Kerja dan Transmigrasi			
	2.01-15.6	Pendidikan dan pelatihan ketrampilan bagi pencari kerja			Kabupaten Sanggau	Kabupaten Sanggau			Terakomponya kebutuhan pelatihan bagi pencari kerja	Terakomponya kebutuhan pelatihan bagi pencari kerja	16 Orang	16 Orang	Meningkatnya keterampilan bagi pencari kerja	100 %	125.252.500	125.252.500	0	125.252.500	Dinas Tenaga Kerja dan Transmigrasi			
	2.01-15.10	Penyusunan Renstra SKPD 2019 - 2024			Kabupaten Sanggau	Kabupaten Sanggau			Penyusunan Renstra SKPD 2019 - 2024	Penyusunan Renstra SKPD 2019 - 2024	1 Dokumen	1 Dokumen	Tingkat Pemenuhan Dikumen Renstra	100 %	22.499.950	22.499.950	0	22.499.950	Dinas Tenaga Kerja dan Transmigrasi			
	2.01-16	Program Peningkatan Kesempatan Kerja													276.253.500	276.253.500	0	276.253.500	Dinas Tenaga Kerja dan Transmigrasi			

No.	KODE	Urusan/Bidang Urusan Pemerintahan Daerah Dan Program/Kegiatan	Prioritas Daerah	Sasaran Daerah	Lokasi		Indikator Kinerja						Pagu Indikatif	Pagu Indikatif Perubahan	Bertambah / Berkurang (+ / -)	Perkiraan Maju	Keterangan			
							Capaian Program		Keluaran Kegiatan								Hasil Kegiatan		SKPD	Jenis Keg 1/2/3
							Tolok Ukur	Target	Tolok Ukur		Target						Tolok Ukur	Target		
									Sebelum	Sesudah	Sebelum	Sesudah								
1	2	3	4	5	6	7	8	9	10	11	12	13	14	15	16	17				
	2.01-16.7	Monitoring, evaluasi dan pelaporan			Kabupaten Sanggau	Kabupaten Sanggau			Terlaksananya Informasi Pasar	Terlaksananya Informasi Pasar	2000 lembar	1 Dokumen	Terinformasinya lowongan pekerjaan oleh pencari kerja	100 %	97.874.200	97.874.200	0	97.874.200	Dinas Tenaga Kerja dan Transmigrasi	
	2.01-16.12	Fasilitasi Penyelenggaraan LPTSA-P2TKI			Kabupaten Sanggau	Kabupaten Sanggau			Terlaksananya fasilitasi yang bermasalah	Terlaksananya fasilitasi yang bermasalah	1 Kegiatan	1 Dokumen	Teratasinya TKI yang bermasalah	100 %	37.240.500	37.240.500	0	37.240.500	Dinas Tenaga Kerja dan Transmigrasi	
	2.01-16.13	Penyiapan Tenaga Kerja Siap Pakai			Kabupaten Sanggau	Kabupaten Sanggau			Penyiapan Tenaga Kerja Siap Pakai	Penyiapan Tenaga Kerja Siap Pakai		1 Dokumen	Tingkat pemenuhan tenaga kerja	100 %	21.764.200	21.764.200	0	21.764.200	Dinas Tenaga Kerja dan Transmigrasi	
	2.01-16.14	Penyusunan Perencanaan Tenaga Kerja Kabupaten			Kabupaten Sanggau	Kabupaten Sanggau			Jumlah Tenaga Kerja Kabupaten yang tersusun	Jumlah Tenaga Kerja Kabupaten yang tersusun	1 Dokumen	1 Dokumen	Tersusunnya Rencana Kerja Kabupaten yang tersusun	100 %	119.374.600	119.374.600	0	119.374.600	Dinas Tenaga Kerja dan Transmigrasi	
	2.01-17	Program Perlindungan dan Pengembangan Lembaga Ketenagakerjaan													289.987.100	289.987.100	0	289.987.100	Dinas Tenaga Kerja dan Transmigrasi	
	2.01-17.2	Fasilitasi penyelesaian prosedur, penyelesaian perselisihan hubungan industrial			Kabupaten Sanggau	Kabupaten Sanggau			Jumlah Penyelesaian Perselisihan Hubungan Industrial	Jumlah Penyelesaian Perselisihan Hubungan Industrial	10 Kasus	10 Kasus	Terlaksananya penyuluhan dan penyebaran informasi HI dan terlaksananya penanganan kasus perselisihan HI	100 %	75.358.800	75.358.800	0	75.358.800	Dinas Tenaga Kerja dan Transmigrasi	
	2.01-17.12	Fasilitasi Dewan Pengupahan Kabupaten Sanggau			Dinas Tenaga Kerja dan Transmigrasi Kabupaten Sanggau	Kabupaten Sanggau			Tersusunnya rekomendasi UMK	Tersusunnya rekomendasi UMK	1 Dokumen	1 Dokumen	Ditetapkannya UMK dan UMKS Kab. Sanggau Tahun 2019	100 %	134.628.300	134.628.300	0	134.628.300	Dinas Tenaga Kerja dan Transmigrasi	
	2.01-17.15	Fasilitasi Lembaga Kerjasama LKS Tripartit Daerah Kabupaten Sanggau			Kabupaten Sanggau	Kabupaten Sanggau			Tersusunnya Rekomendasi ke Bupati tentang permasalahan ketenagakerjaan di Kab. Sanggau	Tersusunnya Rekomendasi ke Bupati tentang permasalahan ketenagakerjaan di Kab. Sanggau	1 Dokumen	1 Dokumen	Tercapainya Forum Komunikasi dan Konsultasi Ketenagakerjaan antara Pemerintah, Pengusaha dan Pekerja	100 %	80.000.000	80.000.000	0	80.000.000	Dinas Tenaga Kerja dan Transmigrasi	
2	2.02	Pemberdayaan Perempuan dan Perlindungan Anak													2.107.970.750	2.106.768.850	-1.201.900	2.074.105.850		

No.	KODE	Urusan/Bidang Urusan Pemerintahan Daerah Dan Program/Kegiatan	Prioritas Daerah	Sasaran Daerah	Lokasi		Indikator Kinerja						Pagu Indikatif	Pagu Indikatif Perubahan	Bertambah / Berkurang (+ / -)	Perkiraan Maju	Keterangan			
							Capaian Program		Keluaran Kegiatan								Hasil Kegiatan		SKPD	Jenis Keg 1/2/3
							Tolok Ukur	Target	Tolok Ukur		Target						Tolok Ukur	Target		
									Sebelum	Sesudah	Sebelum	Sesudah								
1		2	3	4	5		6	7	8		9	10	11	12	13	14	15	16	17	
	2.02-16	Program Penguatan Kelembagaan Pengarusutamaan Gender dan Anak												885.984.000	884.772.500	-1.211.500	852.186.950	Dinas Sosial, Pemberdayaan Perempuan, Perlindungan Anak dan Keluarga Berencana		
	2.02-16.2	Fasilitasi pengembangan pusat pelayanan terpadu pemberdayaan perempuan (P2TP2)			Kabupaten Sanggau	Kabupaten Sanggau			Jumlah Data Korban Kekerasan Perempuan dan Anak	Jumlah Data Korban Kekerasan Perempuan dan Anak	25 Korban	25 Korban	Tingkat Pemenuhan Data Korban Kekerasan Perempuan dan Anak	100 %	107.499.750	106.288.250	-1.211.500	107.497.750	Dinas Sosial, Pemberdayaan Perempuan, Perlindungan Anak dan Keluarga Berencana	
	2.02-16.7	Evaluasi pelaksanaan PUG			Kabupaten Sanggau	Kabupaten Sanggau			Terimpunya Komponen Indikator APE	Tersedianya Komponen Indikator Anugerah Parahita Ekapraya	1 Dokumen	1 Dokumen	Terpenuhinya Penghargaan Anugerah Parahita Ekapraya	100 %	125.908.250	125.908.250	0	125.908.250	Dinas Sosial, Pemberdayaan Perempuan, Perlindungan Anak dan Keluarga Berencana	
	2.02-16.10	Fasilitasi Hari Anak Nasional			Kabupaten Sanggau	Kabupaten Sanggau			Tersedianya Laporan HAN dan Forum Anak Daerah	Tersedianya Laporan HAN dan Forum Anak Daerah	1 Dokumen	1 Dokumen	Terlaksananya Kegiatan Hari Anak Nasional	100 %	200.000.000	200.000.000	0	200.000.000	Dinas Sosial, Pemberdayaan Perempuan, Perlindungan Anak dan Keluarga Berencana	
	2.02-16.13	Fasilitasi Kegiatan Kabupaten Layak Anak			Kabupaten Sanggau	Kabupaten Sanggau			Terhimpunya Komponen Indikator Kabupaten Layak Anak	Tersedianya Komponen Indikator Kabupaten Layak Anak	6 Dokumen	6 Dokumen	Tingkat Pemenuhan Kabupaten Layak Anak (KLA)	65 %	120.000.000	152.895.050	32.895.050	120.000.000	Dinas Sosial, Pemberdayaan Perempuan, Perlindungan Anak dan Keluarga Berencana	
	2.02-16.15	Fasilitasi Perda Penyelenggaraan Perlindungan Anak			Kabupaten Sanggau	Kabupaten Sanggau			Jumlah Masyarakat yang Mengetahui Perda Penyelenggaraan Perlindungan Anak	Jumlah Masyarakat yang Mengetahui Perda Penyelenggaraan Perlindungan Anak	250 Orang	250 Orang	Tingkat Pencapaian Pemenuhan Hak Anak	70 %	115.000.000	115.000.000	0	115.000.000	Dinas Sosial, Pemberdayaan Perempuan, Perlindungan Anak dan Keluarga Berencana	
	2.02-16.17	Fasilitasi Lomba Menyanyi Lagu Anak - anak Hasil Lomba Cipta Lagu Anak-anak Kabupaten Sanggau			Kabupaten Sanggau	Kabupaten Sanggau			Jumlah Anak yang Mengikuti Lomba Menyanyi	Tersedianya Anak yang Mengikuti Lomba Menyanyi	150 Orang Peserta	150 Orang Peserta	Tingkat Pemenuhan Anak yang Mengikuti Lomba Menyanyi	60 %	99.576.000	66.680.950	-32.895.050	65.780.950	Dinas Sosial, Pemberdayaan Perempuan, Perlindungan Anak dan Keluarga Berencana	

No.	KODE	Urusan/Bidang Urusan Pemerintahan Daerah Dan Program/Kegiatan	Prioritas Daerah	Sasaran Daerah	Lokasi		Indikator Kinerja								Pagu Indikatif	Pagu Indikatif Perubahan	Bertambah / Berkurang (+ / -)	Perkiraan Maju	Keterangan	
							Capaian Program		Keluaran Kegiatan				Hasil Kegiatan						SKPD	Jenis Keg 1/2/3
							Tolok Ukur	Target	Tolok Ukur		Target		Tolok Ukur	Target						
									Sebelum	Sesudah	Sebelum	Sesudah								
1	2	3	4	5	6	7	8	9	10	11	12	13	14	15	16	17				
	2.02-16.19	Kampanye Anti Kekerasan Terhadap Anak			Kabupaten Sanggau	Kabupaten Sanggau			Meminimalisir Terjadinya Kekerasan Terhadap Anak	Jumlah Peserta yang mengikuti Kampanye anti Kekerasan Terhadap Anak	250 Orang	250 Orang	Tingkat Pencapaian Peserta yang Mengikuti Kampanye Anti Kekerasan Terhadap Anak	60 %	118.000.000	118.000.000	0	118.000.000	Dinas Sosial, Pemberdayaan Perempuan, Perlindungan Anak dan Keluarga Berencana	
	2.02-18	Program peningkatan peran serta dan kesetaraan Gender dalam pembangunan													1.221.986.750	1.221.996.350	9.600	1.221.918.900	Dinas Sosial, Pemberdayaan Perempuan, Perlindungan Anak dan Keluarga Berencana	
	2.02-18.1	Kegiatan pembinaan organisasi perempuan			Kabupaten Sanggau	Kabupaten Sanggau			Jumlah Organisasi Perempuan yang Mendapat Pembinaan	Jumlah Organisasi Perempuan yang Mendapat Pembinaan	41 Organisasi Perempuan	41 Organisasi Perempuan	Tingkat Pemenuhan Organisasi Perempuan yang Mendapat Pembinaan	70 %	770.084.100	770.084.100	0	770.084.100	Dinas Sosial, Pemberdayaan Perempuan, Perlindungan Anak dan Keluarga Berencana	
	2.02-18.3	Kegiatan penyuluhan bagi ibu rumah tangga dalam membangun keluarga sejahtera			Kabupaten Sanggau	Kabupaten Sanggau			Jumlah Kaum Perempuan Desa Fokus, Kampung KB dan Desa KSI	Jumlah Kaum Perempuan Desa Fokus, Kampung KB dan Desa KSI	50 Orang	50 Orang	Tingkat Pencapaian Kaum Perempuan yang Mengikuti Penyuluhan	100 %	111.967.850	111.967.850	0	111.900.000	Dinas Sosial, Pemberdayaan Perempuan, Perlindungan Anak dan Keluarga Berencana	
	2.02-18.4	Penguatan Jejaring Kerja Perlindungan Perempuan			Kabupaten Sanggau	Kabupaten Sanggau			Menurunnya dan Tanggannya Korban Tindak Kekerasan Terhadap Perempuan dan Anak	Tersedianya data Korban Tindak Kekerasan Terhadap Perempuan dan Anak	1 Dok	1 Dok	Tingkat Pemahaman Masyarakat Mengenai Penghapusan Tindak KDRT	80 %	115.215.200	115.224.800	9.600	115.215.200	Dinas Sosial, Pemberdayaan Perempuan, Perlindungan Anak dan Keluarga Berencana	
	2.02-18.9	Fasilitasi Lomba Kecamatan Sayang Ibu (KSI)			Kabupaten Sanggau	Kabupaten Sanggau			Menurunnya Angka Kematian Ibu dan Anak	Tersedianya data Angka Kematian Ibu dan Anak	1 Dokumen	1 Dokumen	Tingkat Pemahaman Masyarakat Mengenai KSI	100 %	117.999.950	117.999.950	0	117.999.950	Dinas Sosial, Pemberdayaan Perempuan, Perlindungan Anak dan Keluarga Berencana	
	2.02-18.12	Fasilitasi Hari Ibu			Kabupaten Sanggau	Kabupaten Sanggau			Kegiatan Hari Ibu	Tersedianya Kegiatan Hari Ibu	1 Kegiatan	1 Kegiatan	Tingkat Pencapaian Peran Serta Perempuan Terhadap Pembangunan	100 %	106.719.650	106.719.650	0	106.719.650	Dinas Sosial, Pemberdayaan Perempuan, Perlindungan Anak dan Keluarga Berencana	

No.	KODE	Urusan/Bidang Urusan Pemerintahan Daerah Dan Program/Kegiatan	Prioritas Daerah	Sasaran Daerah	Lokasi		Indikator Kinerja						Pagu Indikatif	Pagu Indikatif Perubahan	Bertambah / Berkurang (+ / -)	Perkiraan Maju	Keterangan					
							Capaian Program		Keluaran Kegiatan								Hasil Kegiatan		SKPD	Jenis Keg 1/2/3		
							Sebelum	Sesudah	Tolok Ukur	Target	Tolok Ukur						Target				Tolok Ukur	Target
											Sebelum	Sesudah					Sebelum	Sesudah				
1		2	3	4	5		6	7	8		9		10	11	12	13	14	15	16	17		
3	2.03	Pangan													7.287.967.750	7.290.667.350	2.699.600	4.581.469.300				
	2.03-1	Program Pelayanan Administrasi Perkantoran													5.785.857.100	5.760.961.910	-24.895.190	3.977.512.200	Dinas Ketahanan Pangan, Tanaman Pangan, Hortikultura dan Perikanan			
	2.03-1.1	Penyediaan jasa surat menyurat			Kab. Sanggau	Kab. Sanggau			Jumlah Surat Terkirim Periode 1 Tahun	Jumlah Surat Terkirim Periode 1 Tahun	96 Surat	96 Surat	Terpenuhinya Kebutuhan Surat Menyurat	90 %	17.654.500	17.654.500	0	0	Dinas Ketahanan Pangan, Tanaman Pangan, Hortikultura dan Perikanan			
	2.03-1.2	Penyediaan jasa komunikasi, sumber daya air dan listrik			Kab. Sanggau	Kabupaten Sanggau			Tersedianya Jasa Komunikasi, Sumber Daya Air dan Listrik	Tersedianya Jasa Komunikasi, Sumber Daya Air dan Listrik	12 Bulan	12 Bulan	Tingkat Pemenuhan Jasa Komunikasi, Sumber Daya Air dan Listrik	90 %	184.650.000	189.650.000	5.000.000	189.650.000	Dinas Ketahanan Pangan, Tanaman Pangan, Hortikultura dan Perikanan			
	2.03-1.6	Penyediaan jasa pemeliharaan dan perizinan kendaraan dinas/operasional			Kab. Sanggau	Kab. Sanggau			Terlaksananya Penyediaan Jasa KIR dan Pajak Kendaraan Roda 4 Dinas/Operasional	Terlaksananya Penyediaan Jasa KIR dan Pajak Kendaraan Roda 4 Dinas/Operasional	3 Unit	3 Unit	Tingkat Pemenuhan Kebutuhan Pemeliharaan dan Perizinan Kendaraan Dinas	90 %	18.150.000	18.150.000	0	0	Dinas Ketahanan Pangan, Tanaman Pangan, Hortikultura dan Perikanan			
					Kab. Sanggau	Kab. Sanggau			Terlaksananya Penyediaan Jasa KIR dan Pajak Kendaraan Roda 4 Dinas/Operasional	Terlaksananya Penyediaan Jasa KIR dan Pajak Kendaraan Roda 4 Dinas/Operasional	6 Unit	6 Unit				0	0					
					Kab. Sanggau	Kab. Sanggau			Terlaksananya Penyediaan Jasa KIR dan Pajak Kendaraan Roda 2 Dinas/Operasional	Terlaksananya Penyediaan Jasa KIR dan Pajak Kendaraan Roda 2 Dinas/Operasional	60 Unit	60 Unit				0	0					
	2.03-1.7	Penyediaan jasa administrasi keuangan			Kab. Sanggau	Kabupaten Sanggau			Terlaksananya Administrasi Keuangan SKPD	Terlaksananya Administrasi Keuangan SKPD	468 OB	468 OB	Termanfaatnya Laporan Keuangan SKPD	90 %	368.400.000	385.800.000	17.400.000	385.800.000	Dinas Ketahanan Pangan, Tanaman Pangan, Hortikultura dan Perikanan			

No.	KODE	Urusan/Bidang Urusan Pemerintahan Daerah Dan Program/Kegiatan	Prioritas Daerah	Sasaran Daerah	Lokasi		Indikator Kinerja						Pagu Indikatif	Pagu Indikatif Perubahan	Bertambah / Berkurang (+ / -)	Perkiraan Maju	Keterangan			
							Capaian Program		Keluaran Kegiatan								Hasil Kegiatan		SKPD	Jenis Keg 1/2/3
							Tolok Ukur	Target	Tolok Ukur		Target						Tolok Ukur	Target		
									Sebelum	Sesudah	Sebelum	Sesudah								
1	2	3	4	5	6	7	8	9	10	11	12	13	14	15	16	17				
	2.03-1.8	Penyediaan jasa kebersihan kantor			Kab. Sanggau	Kab. Sanggau			Tersedia a Alat Kebersihan Kantor	Tersedia a Alat Kebersihan Kantor	23 Item	23 Item	Terlaksananya Kebersihan Kantor	90 %	31.428.000	31.428.000	0	0	Dinas Ketahanan Pangan, Tanaman Pangan, Hortikultura dan Perikanan	
	2.03-1.10	Penyediaan alat tulis kantor			Kab. Sanggau	Kab. Sanggau			Tersedia a Alat Tulis Kantor dan 15 UPT/BPP	Tersedia a Alat Tulis Kantor dan 15 UPT/BPP	38 Item	38 Item	Terlaksananya Administrasi Perkantoran	90 %	161.172.400	161.172.400	0	0	Dinas Ketahanan Pangan, Tanaman Pangan, Hortikultura dan Perikanan	
	2.03-1.11	Penyediaan barang cetakan dan penggandaan			Kab. Sanggau	Kab. Sanggau			Tersedia a Bahan Cetak dan Fotocopy	Tersedia a Bahan Cetak dan Fotocopy	16 Item	16 Item	Tersedia a Barang Cetak dan Penggandaan	90 %	200.000.000	200.000.000	0	0	Dinas Ketahanan Pangan, Tanaman Pangan, Hortikultura dan Perikanan	
	2.03-1.13	Penyediaan Peralatan dan Perlengkapan Kantor			Kab. Sanggau	Kabupaten Sanggau			Tersedia a Perlengkapan Kantor	Tersedia a Perlengkapan Kantor	62 Unit	74 Unit	Tersedia a Peralatan dan Perlengkapan Kantor	90 %	917.468.450	917.468.450	0	2.277.468.450	Dinas Ketahanan Pangan, Tanaman Pangan, Hortikultura dan Perikanan	
	2.03-1.15	Penyediaan bahan bacaan dan peraturan perundang-undangan			Kab. Sanggau	Kabupaten Sanggau			Tersedia a Bahan Bacaan	Tersedia a Bahan Bacaan	12 Bulan	12 Bulan	Diketuainya Informasi Tentang Kegiatan Dinas	90 %	9.720.000	9.720.000	0	9.720.000	Dinas Ketahanan Pangan, Tanaman Pangan, Hortikultura dan Perikanan	
	2.03-1.16	Penyediaan bahan logistik kantor			Kab. Sanggau	Kab. Sanggau			Tersedia a Bahan Logistik Kantor	Tersedia a Bahan Logistik Kantor	12 bulan	12 bulan	Terpenuhinya Bahan Logistik Kantor	90 %	57.250.000	57.250.000	0	0	Dinas Ketahanan Pangan, Tanaman Pangan, Hortikultura dan Perikanan	
	2.03-1.17	Penyediaan makanan dan minuman			Kab. Sanggau	Kabupaten Sanggau			Tersedia a Makanan dan Minuman Untuk Pegawai dan Tamu di DKPTPHP dan 15 BPP	Tersedia a Makanan dan Minuman Untuk Pegawai dan Tamu di DKPTPHP dan 15 BPP	12225 Porsi	9320 Porsi	Terlaksananya Pemenuhan Makanan dan Minuman	90 %	352.750.000	277.750.000	-75.000.000	352.750.000	Dinas Ketahanan Pangan, Tanaman Pangan, Hortikultura dan Perikanan	

No.	KODE	Urusan/Bidang Urusan Pemerintahan Daerah Dan Program/Kegiatan	Prioritas Daerah	Sasaran Daerah	Lokasi		Indikator Kinerja						Pagu Indikatif	Pagu Indikatif Perubahan	Bertambah / Berkurang (+ / -)	Perkiraan Maju	Keterangan			
							Capaian Program		Keluaran Kegiatan								Hasil Kegiatan		SKPD	Jenis Keg 1/2/3
							Tolok Ukur	Target	Tolok Ukur		Target						Tolok Ukur	Target		
									Sebelum	Sesudah	Sebelum	Sesudah								
1	2	3	4	5	6	7	8	9	10	11	12	13	14	15	16	17				
	2.03-1.18	Rapat-rapat koordinasi dan konsultasi ke luar daerah			Luar dan Dalam Propinsi	Kabupaten Sanggau			Terlaksananya Perjalanan Dinas Aparatur Sipil Kantor DKPTPHP	Terlaksananya Perjalanan Dinas Aparatur Sipil Kantor DKPTPHP	511 OH	531 OH	Pelaksanaan Kegiatan Pemerintah Dapat Berjalan Dengan Baik	90 %	431.420.000	464.550.000	33.130.000	464.550.000	Dinas Ketahanan Pangan, Tanaman Pangan, Hortikultura dan Perikanan	
	2.03-1.19	Penyediaan Jasa Tenaga Kerja Non PNS			Kab. Sanggau	Kab. Sanggau			Terbantunya Kegiatan Rutin Dinas Dengan Adanya Pegawai Non PNS	Terbantunya Kegiatan Rutin Dinas Dengan Adanya Pegawai Non PNS	1476 OB	1476 OB	Meringankan Beban Kerja Pegawai Negeri Sipil	100 %	2.568.420.000	2.568.420.000	0	0	Dinas Ketahanan Pangan, Tanaman Pangan, Hortikultura dan Perikanan	
	2.03-1.20	Rapat-rapat, koordinasi dan konsultasi kedalam daerah			Kab. Sanggau	Kabupaten Sanggau			Terlaksananya Perjalanan Dinas kedalam Daerah	Terlaksananya Perjalanan Dinas kedalam Daerah	250 OH	251 OH	Terjalinnnya Koordinasi dan Konsultasi kedalam Daerah	90 %	202.392.000	202.592.000	200.000	202.592.000	Dinas Ketahanan Pangan, Tanaman Pangan, Hortikultura dan Perikanan	
	2.03-1.24	Pelayanan Aplikasi Perjalanan Dinas			Kabupaten Sanggau	Kabupaten Sanggau			Terlaksananya Data Aset Yang Lebih Akurat	Terlaksananya Data Aset Yang Lebih Akurat	100 %	1 Dokumen	Data Aset SKPD	100 %	94.981.750	89.356.560	-5.625.190	94.981.750	Dinas Ketahanan Pangan, Tanaman Pangan, Hortikultura dan Perikanan	
	2.03-1.25	Pengendalian Administrasi Manual Perjalanan Dinas			Kabupaten Sanggau	Kabupaten Sanggau			Tersedianya Dokumen Pencapaian Program Bidang Pertanian dan Perikanan Kab. Sanggau	Tersedianya Dokumen Pencapaian Program Bidang Pertanian dan Perikanan Kab. Sanggau	2 Dokumen	2 Dokumen	Informasi Pembangunan DISTANKANA K Kab. Sanggau	90 %	90.000.000	90.000.000	0	0	Dinas Ketahanan Pangan, Tanaman Pangan, Hortikultura dan Perikanan	
	2.03-1.32	Penyediaan Jasa Publikasi			Kab. Sanggau	Kab. Sanggau			Tersedianya Bahan Bacaan	Tersedianya Bahan Bacaan	12 Bulan	12 Bulan	Diketahuinya Informasi Tentang Kegiatan Dinas	100 %	80.000.000	80.000.000	0	0	Dinas Ketahanan Pangan, Tanaman Pangan, Hortikultura dan Perikanan	
	2.03-2	Program Peningkatan Sarana dan Prasarana Aparatur													831.203.550	910.903.550	79.700.000	375.250.000	Dinas Ketahanan Pangan, Tanaman Pangan, Hortikultura dan Perikanan	

No.	KODE	Urusan/Bidang Urusan Pemerintahan Daerah Dan Program/Kegiatan	Prioritas Daerah	Sasaran Daerah	Lokasi		Indikator Kinerja								Pagu Indikatif	Pagu Indikatif Perubahan	Bertambah / Berkurang (+ / -)	Perkiraan Maju	Keterangan	
							Capaian Program		Keluaran Kegiatan				Hasil Kegiatan						SKPD	Jenis Keg 1/2/3
							Tolok Ukur	Target	Tolok Ukur		Target		Tolok Ukur	Target						
									Sebelum	Sesudah	Sebelum	Sesudah								
1	2	3	4	5	6	7	8	9	10	11	12	13	14	15	16	17				
2.03-2.10	Pengadaan mebeleur			Kab. Sanggau	Kab. Sanggau			Tersedianya Meubelur Kantor	Tersedianya Meubelur Kantor	16 Buah	16 Buah	Tersedianya Sarana Meubeleur Kantor	90 %	130.903.550	130.903.550	0	0	Dinas Ketahanan Pangan, Tanaman Pangan, Hortikultura dan Perikanan		
2.03-2.22	Pemeliharaan rutin/berkala gedung kantor			Kab. Sanggau	Kab. Sanggau			Terpeliharanya Gedung Kantor	Terpeliharanya Gedung Kantor	2 Gedung	2 Gedung	Terciptanya Kenyamanan Bekerja	90 %	200.000.000	200.000.000	0	0	Dinas Ketahanan Pangan, Tanaman Pangan, Hortikultura dan Perikanan		
2.03-2.24	Pemeliharaan rutin/berkala kendaraan dinas/operasional			Kab. Sanggau	Kabupaten Sanggau			Terpeliharanya Kendaraan Dinas Operasional	Terpeliharanya Kendaraan Dinas Operasional	6 Unit	6 Unit	Berfungsinya Kendaraan Dinas Operasional	90 %	300.250.000	379.950.000	79.700.000	375.250.000	Dinas Ketahanan Pangan, Tanaman Pangan, Hortikultura dan Perikanan		
2.03-2.28	Pemeliharaan rutin/berkala peralatan gedung kantor			Kab. Sanggau	Kab. Sanggau			Terpeliharanya Peralatan Gedung Kantor	Terpeliharanya Peralatan Gedung Kantor	73 Unit	73 Unit	Berfungsinya Peralatan Gedung Kantor	90 %	200.050.000	200.050.000	0	0	Dinas Ketahanan Pangan, Tanaman Pangan, Hortikultura dan Perikanan		
2.03-3	Program peningkatan disiplin aparatur													204.400.000	204.400.000	0	0	Dinas Ketahanan Pangan, Tanaman Pangan, Hortikultura dan Perikanan		
2.03-3.2	Pengadaan pakaian dinas beserta perlengkapannya			Kabupaten Sanggau	Kabupaten Sanggau			Tersedianya pakaian dinas untuk PNS dan Non PNS	Tersedianya pakaian dinas untuk PNS dan Non PNS	292 Stel	292 Stel	Terwujudnya Disiplin Aparatur PNS dan Non PNS	90 %	204.400.000	204.400.000	0	0	Dinas Ketahanan Pangan, Tanaman Pangan, Hortikultura dan Perikanan		
2.03-5	Program Peningkatan Kapasitas Sumber Daya Aparatur													160.320.000	160.320.000	0	0	Dinas Ketahanan Pangan, Tanaman Pangan, Hortikultura dan Perikanan		

No.	KODE	Urusan/Bidang Urusan Pemerintahan Daerah Dan Program/Kegiatan	Prioritas Daerah	Sasaran Daerah	Lokasi		Indikator Kinerja								Pagu Indikatif	Pagu Indikatif Perubahan	Bertambah / Berkurang (+ / -)	Perkiraan Maju	Keterangan	
							Capaian Program		Keluaran Kegiatan				Hasil Kegiatan						SKPD	Jenis Keg 1/2/3
							Tolok Ukur	Target	Tolok Ukur		Target		Tolok Ukur	Target						
									Sebelum	Sesudah	Sebelum	Sesudah								
1	2	3	4	5	6	7	8	9	10	11	12	13	14	15	16	17				
	2.03-5.3	Bimbingan teknis implementasi peraturan perundang-undangan			Luar Daerah	Luar Daerah			Terkirimnya Aparatur Mengikuti Bimtek	Terkirimnya Aparatur Mengikuti Bimtek	5 Orang	5 Orang	PNS Memahami Tugas	90 %	160.320.000	160.320.000	0	0	Dinas Ketahanan Pangan, Tanaman Pangan, Hortikultura dan Perikanan	
	2.03-6	Program peningkatan pengembangan sistem pelaporan capaian kinerja dan keuangan													180.677.100	168.902.290	-11.774.810	180.677.100	Dinas Ketahanan Pangan, Tanaman Pangan, Hortikultura dan Perikanan	
	2.03-6.24	Penyusunan Pelaporan Keuangan Semesteran dan Akhir Tahun SKPD			Kabupaten Sanggau	Kabupaten Sanggau			Tersedianya Penyelenggaraan Pengelolaan Keuangan SKPD	Tersedianya Penyelenggaraan Pengelolaan Keuangan SKPD	100 %	100 %	Tercapainya Penyelenggaraan Tertib Administrasi Keuangan SKPD	100 %	58.858.300	51.403.100	-7.455.200	58.858.300	Dinas Ketahanan Pangan, Tanaman Pangan, Hortikultura dan Perikanan	
	2.03-6.25	Penatausahaan Keuangan SKPD			Kabupaten Sanggau	Kabupaten Sanggau			Terlaksananya Penatausahaan Keuangan Daerah SKPD	Terlaksananya Penatausahaan Keuangan Daerah SKPD	100 %	100 %	Tercapainya Penyelenggaraan Tertib Administrasi Keuangan SKPD	100 %	121.818.800	117.499.190	-4.319.610	121.818.800	Dinas Ketahanan Pangan, Tanaman Pangan, Hortikultura dan Perikanan	
	2.03-17	Program pembinaan dan pengembangan aparatur													95.510.000	52.480.000	-43.030.000	43.030.000	Dinas Ketahanan Pangan, Tanaman Pangan, Hortikultura dan Perikanan	
	2.03-17.6	Penyusunan Instrumen Analisis Jabatan PNS			Kabupaten Sanggau	Kabupaten Sanggau			Penyusunan Instrumen Analisis Jabatan PNS	Penyusunan Instrumen Analisis Jabatan PNS				0	52.480.000	52.480.000	0	0	Dinas Ketahanan Pangan, Tanaman Pangan, Hortikultura dan Perikanan	
	2.03-17.49	Penyusunan Evaluasi Jabatan Pada SKPD			Kabupaten Sanggau	Kabupaten Sanggau			Penyusunan Evaluasi Jabatan Pada SKPD	Penyusunan Evaluasi Jabatan Pada SKPD		1 Dokumen	Terpenuhinya Evaluasi Analisis Jabatan	90 %	43.030.000	0	-43.030.000	43.030.000	Dinas Ketahanan Pangan, Tanaman Pangan, Hortikultura dan Perikanan	
	2.03-17	Program pembinaan dan pengembangan aparatur													30.000.000	32.699.600	2.699.600	5.000.000	Dinas Perkebunan dan Peternakan	

No.	KODE	Urusan/Bidang Urusan Pemerintahan Daerah Dan Program/Kegiatan	Prioritas Daerah	Sasaran Daerah	Lokasi		Indikator Kinerja						Pagu Indikatif	Pagu Indikatif Perubahan	Bertambah / Berkurang (+ / -)	Perkiraan Maju	Keterangan			
							Capaian Program		Keluaran Kegiatan								Hasil Kegiatan		SKPD	Jenis Keg 1/2/3
							Tolok Ukur	Target	Tolok Ukur		Target						Tolok Ukur	Target		
									Sebelum	Sesudah	Sebelum	Sesudah								
1	2	3	4	5	6	7	8	9	10	11	12	13	14	15	16	17				
	2.03-17.6	Penyusunan Instrumen Analisis Jabatan PNS			Dinas Perkebunan dan Peternakan	Kabupaten Sanggau			Tersedia a dokumen Analisis Jabatan Disbunnak Kabupaten Sanggau	Tersedia a dokumen Analisis Jabatan Disbunnak Kabupaten Sanggau	65 Orang/Jabatan	77 Orang/Jabatan	Terpenuhinya Dokumen Analisis Jabatan PNS Disbunnak	100 %	30.000.000	32.699.600	2.699.600	5.000.000	Dinas Perkebunan dan Peternakan	
4	2.04	Pertanahan												1.604.629.335	1.442.939.335	-161.690.000	897.820.040			
	2.04-16	Program penataan penguasaan, pemilikan, penggunaan dan pemanfaatan tanah												939.763.560	834.573.560	-105.190.000	709.454.265	Dinas Perumahan, Cipta Karya, Tata Ruang dan Pertanahan		
	2.04-16.9	Penataan Pertanahan dan Digitalisasi Dokumen Kepemilikan Tanah			Kab. Sanggau	Kabupaten Sanggau			Terlaksana nya penataan pertanahan dan digitalisasi dokumen kepemilikan tanah oleh pemda dan Masyarakat	Terlaksana nya penataan pertanahan dan digitalisasi dokumen kepemilikan tanah oleh pemda dan Masyarakat	1 Dokumen (15 kecamatan)	1 Dokumen (15 kecamatan)	Tersedianya data dokumen digital kepemilikan tanah oleh Pemda dan Masyarakat	100 %	155.794.370	106.426.370	-49.368.000	106.426.370	Dinas Perumahan, Cipta Karya, Tata Ruang dan Pertanahan	
	2.04-16.10	Sertifikasi Tanah Aset Milik Pemda Sanggau			Kab. Sanggau	Kabupaten Sanggau			Terlaksana nya Pengserifik atan tanah Aset Pemda Sanggau	Terlaksana nya Pengserifik atan tanah Aset Pemda Sanggau	20 Sertifikat	20 Sertifikat	Adanya kejelasan kepemilikan Hak Atas Tanah oleh Pemda Sanggau	100 %	458.850.395	497.148.395	38.298.000	497.148.395	Dinas Perumahan, Cipta Karya, Tata Ruang dan Pertanahan	
	2.04-16.17	Fasilitasi Penggunaan/ Pemanfaatan Tanah dan Penyelesaian Sengketa Tanah			Kab. Sanggau	Kab. Sanggau			Terfasilitasi nya kegiatan Pemanfaatan dan penyelesaian sengketa tanah	Terfasilitasi nya kegiatan Pemanfaatan dan penyelesaian sengketa tanah	1 dokumen	1 dokumen	Meminimalisir sengketa tanah di lapangan	100 %	125.119.295	125.119.295	0	0	Dinas Perumahan, Cipta Karya, Tata Ruang dan Pertanahan	
	2.04-16.18	Fasilitasi Persiapan Pelaksanaan Kegiatan Strategis Nasional Persertifikatan Tanah			Kabupaten Sanggau	Kabupaten Sanggau			Terlaksana nya Pendaftaran Tanah Sistem Lengkap	Terlaksana nya Pendaftaran Tanah Sistem Lengkap	100 %	19000 Sertifikat	Terlaksananya Pendaftaran Tanah Sistem Lengkap	100 %	199.999.500	105.879.500	-94.120.000	105.879.500	Dinas Perumahan, Cipta Karya, Tata Ruang dan Pertanahan	
	2.04-19	Pengadaan Tanah Bagi Pembangunan Untuk Kepentingan Umum												664.865.775	608.365.775	-56.500.000	188.365.775	Dinas Perumahan, Cipta Karya, Tata Ruang dan Pertanahan		

No.	KODE	Urusan/Bidang Urusan Pemerintahan Daerah Dan Program/Kegiatan	Prioritas Daerah	Sasaran Daerah	Lokasi		Indikator Kinerja								Pagu Indikatif	Pagu Indikatif Perubahan	Bertambah / Berkurang (+ / -)	Perkiraan Maju	Keterangan	
							Capaian Program		Keluaran Kegiatan				Hasil Kegiatan						SKPD	Jenis Keg 1/2/3
							Tolok Ukur	Target	Tolok Ukur		Target		Tolok Ukur	Target						
									Sebelum	Sesudah	Sebelum	Sesudah								
1	2	3	4	5	6	7	8	9	10	11	12	13	14	15	16	17				
	2.04-19.1	Perencanaan Pengadaan Tanah			Kab. Sanggau	Kabupaten Sanggau			Terlaksananya perencanaan pengadaan tanah bagi pembangunan untuk kepentingan umum	Terlaksananya perencanaan pengadaan tanah bagi pembangunan untuk kepentingan umum	2 Dokumen	1 Dokumen	Pengadaan Tanah Pemda	85 %	244.865.775	188.365.775	-56.500.000	188.365.775	Dinas Perumahan, Cipta Karya, Tata Ruang dan Pertanahan	
	2.04-19.3	Pelaksanaan Pengadaan Tanah			Kab. Sanggau	Kab. Sanggau			Terlaksananya Pengadaan Tanah/Lokasi Untuk Keperluan Pembangunan	Terlaksananya Pengadaan Tanah/Lokasi Untuk Keperluan Pembangunan	1 Dokumen	1 Dokumen	Tersedianya Tanah/Lokasi Untuk Keperluan Pembangunan	85 %	420.000.000	420.000.000	0	0	Dinas Perumahan, Cipta Karya, Tata Ruang dan Pertanahan	
5	2.05	Lingkungan Hidup													6.851.382.064	6.903.441.864	52.059.800	6.851.382.064		
	2.05-1	Program Pelayanan Administrasi Perkantoran													4.819.859.838	4.798.738.103	-21.121.735	4.798.738.103	Dinas Lingkungan Hidup	
	2.05-1.1	Penyediaan jasa surat menyurat			Dinas Lingkungan Hidup Kab. Sanggau	Kabupaten Sanggau			Tersedianya Jasa Pengiriman Surat menyurat	Tersedianya Jasa Pengiriman Surat menyurat	600 Lembar	600 Surat	Tingkat Kelancaran Pengiriman Surat Menyurat	100 %	3.150.000	3.671.000	521.000	3.671.000	Dinas Lingkungan Hidup	
	2.05-1.2	Penyediaan jasa komunikasi, sumber daya air dan listrik			Dinas Lingkungan Hidup Kab. Sanggau	Kabupaten Sanggau			Tersedianya Jasa Komunikasi, Air dan Listrik	Tersedianya Jasa Komunikasi, Air dan Listrik	12 Bulan	12 Bulan	Tingkat pemenuhan jasa komunikasi sumber daya air dan listrik	100 %	88.946.735	66.600.000	-22.346.735	66.600.000	Dinas Lingkungan Hidup	
	2.05-1.6	Penyediaan jasa pemeliharaan dan perizinan kendaraan dinas/operasional			Dinas Lingkungan Hidup Kab. Sanggau	Kabupaten Sanggau			Terbayarnya Pajak dan Kir	Tersedianya Pembayaran Pajak dan Kir	34 Unit	34 Unit	Terpenuhinya Kelancaran Kendaraan Dinas Dalam Melaksanakan Operasional	100 %	38.325.000	38.325.000	0	38.325.000	Dinas Lingkungan Hidup	
	2.05-1.7	Penyediaan jasa administrasi keuangan			Dinas Lingkungan Hidup Kab. Sanggau	Kabupaten Sanggau			Terlaksananya Kelancaran Administrasi Keuangan	Tersedianya Kelancaran Administrasi Keuangan	252 OB	252 OB	Terpenuhinya Tingkat Kelancaran Administrasi Keuangan	100 %	183.500.000	161.700.000	-21.800.000	161.700.000	Dinas Lingkungan Hidup	
	2.05-1.8	Penyediaan jasa kebersihan kantor			Dinas Lingkungan Hidup Kab. Sanggau	Kabupaten Sanggau			Tersedianya Jasa Kebersihan Kantor	Tersedianya Jasa Kebersihan Kantor	21 Jenis	21 Jenis	Terpenuhinya Kebersihan Kantor	100 %	17.130.000	17.130.000	0	17.130.000	Dinas Lingkungan Hidup	
	2.05-1.9	Penyediaan jasa perbaikan peralatan kerja			Dinas Lingkungan Hidup Kab. Sanggau	Kabupaten Sanggau			Tersedianya Perbaikan Peralatan Kantor	Tersedianya Perbaikan Peralatan Kantor	47 Unit	47 Unit	Terpenuhinya Peralatan Kerja Yang Siap Pakai	100 %	20.600.000	20.600.000	0	20.600.000	Dinas Lingkungan Hidup	

No.	KODE	Urusan/Bidang Urusan Pemerintah Daerah Dan Program/Kegiatan	Prioritas Daerah	Sasaran Daerah	Lokasi		Indikator Kinerja						Pagu Indikatif	Pagu Indikatif Perubahan	Bertambah / Berkurang (+ / -)	Perkiraan Maju	Keterangan					
							Capaian Program		Keluaran Kegiatan								Hasil Kegiatan		SKPD	Jenis Keg 1/2/3		
							Sebelum	Sesudah	Tolok Ukur	Target	Tolok Ukur						Target				Tolok Ukur	Target
											Sebelum	Sesudah					Sebelum	Sesudah				
1	2	3	4	5	6	7	8	9	10	11	12	13	14	15	16	17						
	2.05-1.10	Penyediaan alat tulis kantor			Dinas Lingkungan Hidup Kab. Sanggau	Kabupaten Sanggau			Tersedianya ATK Selama 1 Tahun	Tersedianya Alat Tulis Kantor Selama 1 Tahun	56 Jenis	56 Jenis	Terpenuhinya Alat Tulis Kantor	100 %	55.509.595	55.509.595	0	55.509.595	Dinas Lingkungan Hidup			
	2.05-1.11	Penyediaan barang cetakan dan penggandaan			Dinas Lingkungan Hidup Kab. Sanggau	Kabupaten Sanggau			Tersedianya Jasa Percetakan dan Penggandaan	Tersedianya Jasa Percetakan dan Penggandaan	5 Jenis	5 Jenis	Terpenuhinya Belanja Cetak dan Penggandaan	100 %	14.090.000	14.090.000	0	14.090.000	Dinas Lingkungan Hidup			
	2.05-1.12	Penyediaan komponen instalasi listrik/penerangan bangunan kantor			Dinas Lingkungan Hidup Kab. Sanggau	Kabupaten Sanggau			Tersedianya Alat-alat listrik	Tersedianya Alat-alat listrik	10 Jenis	10 Jenis	Terpenuhinya Alat-alat Listrik	100 %	6.300.000	28.644.000	22.344.000	28.644.000	Dinas Lingkungan Hidup			
	2.05-1.13	Penyediaan Peralatan dan Perlengkapan Kantor			Dinas Lingkungan Hidup Kab. Sanggau	Kabupaten Sanggau			Tersedianya Peralatan dan Perlengkapan Kantor	Tersedianya Peralatan dan Perlengkapan Kantor	13 Unit	13 Unit	Terpenuhinya Peralatan dan Perlengkapan Kantor	100 %	106.600.000	99.060.000	-7.540.000	99.060.000	Dinas Lingkungan Hidup			
	2.05-1.15	Penyediaan bahan bacaan dan peraturan perundang-undangan			Dinas Lingkungan Hidup Kab. Sanggau	Kabupaten Sanggau			Tersedianya Bahan Bacaan	Tersedianya Bahan Bacaan	12 Bulan	12 Bulan	Terpenuhinya Bahan Bacaan	100 %	6.300.000	7.200.000	900.000	7.200.000	Dinas Lingkungan Hidup			
	2.05-1.16	Penyediaan bahan logistik kantor			Dinas Lingkungan Hidup Kab. Sanggau	Kabupaten Sanggau			Tersedianya Bahan Logistik Kantor	Tersedianya Bahan Logistik Kantor	12 bulan	12 bulan	Terpenuhinya Bahan Logistik Kantor	100 %	238.619.000	238.619.000	0	238.619.000	Dinas Lingkungan Hidup			
	2.05-1.17	Penyediaan makanan dan minuman			Dinas Lingkungan Hidup Kab. Sanggau	Kabupaten Sanggau			Tersedianya Minuman Utk Pegawai, Rapat dan Tamu	Tersedianya Minuman Untuk Pegawai, Rapat dan Tamu	55480 Porsi	55480 Porsi	Terpenuhinya Makanan dan Minuman	100 %	4.865.000	4.865.000	0	4.865.000	Dinas Lingkungan Hidup			
	2.05-1.18	Rapat-rapat koordinasi dan konsultasi ke luar daerah			Dinas Lingkungan Hidup Kab. Sanggau	Kabupaten Sanggau			Tersedianya biaya tugas-tugas keluar daerah	Tersedianya Biaya Tugas-tugas Keluar Daerah	97 OH	97 OH	Terpenuhinya Biaya Tugas-tugas Keluar Daerah	100 %	244.069.000	280.339.000	36.270.000	280.339.000	Dinas Lingkungan Hidup			
	2.05-1.19	Penyediaan Jasa Tenaga Kerja Non PNS			Dinas Lingkungan Hidup Kab. Sanggau	Kabupaten Sanggau			Tersedianya Jasa Tenaga Kerja Non PNS	Tersedianya Jasa Tenaga Kerja Non PNS	145 Orang	152 Orang	Terpenuhinya Jasa Tenaga Kerja Non PNS	100 %	3.684.530.308	3.684.530.308	0	3.684.530.308	Dinas Lingkungan Hidup			
	2.05-1.20	Rapat-rapat, koordinasi dan konsultasi kedalam daerah			Dinas Lingkungan Hidup Kab. Sanggau	Kabupaten Sanggau			Tersedianya Biaya Tugas-tugas ke dalam daerah	Tersedianya Biaya Tugas-tugas ke Dalam Daerah	136 OH	136 OH	Terpenuhinya Pembinaan Penyelenggaraan Pemerintahan, Pembangunan dan Masyarakatan	100 %	107.325.200	77.855.200	-29.470.000	77.855.200	Dinas Lingkungan Hidup			

No.	KODE	Urusan/Bidang Urusan Pemerintahan Daerah Dan Program/Kegiatan	Prioritas Daerah	Sasaran Daerah	Lokasi		Indikator Kinerja						Pagu Indikatif	Pagu Indikatif Perubahan	Bertambah / Berkurang (+ / -)	Perkiraan Maju	Keterangan			
							Capaian Program		Keluaran Kegiatan								Hasil Kegiatan		SKPD	Jenis Keg 1/2/3
							Tolok Ukur	Target	Tolok Ukur		Target						Tolok Ukur	Target		
									Sebelum	Sesudah	Sebelum	Sesudah								
1	2	3	4	5	6	7	8	9	10	11	12	13	14	15	16	17				
	2.05-2	Program Peningkatan Sarana dan Prasarana Aparatur										300.642.500	297.818.235	-2.824.265	297.818.235	Dinas Lingkungan Hidup				
	2.05-2.5	pengadaan Kendaraan dinas/operasional			Dinas Lingkungan Hidup Kab. Sanggau	Kabupaten Sanggau			Terlaksananya Pengadaan Kendaraan Bermotor	Tersedianya Kendaraan Dinas Operasional	2 Unit	2 Unit	Terpenuhinya Mobilisasi Aparatur	100 %	50.000.000	45.800.000	-4.200.000	45.800.000	Dinas Lingkungan Hidup	
	2.05-2.22	Pemeliharaan rutin/berkala gedung kantor			Dinas Lingkungan Hidup Kab. Sanggau	Kabupaten Sanggau			Terpeliharanya Gedung Kantor	Tersedianya Gedung Kantor	1 Lokasi	1 Unit	Terpenuhinya Kantor yang Rapi	100 %	20.000.000	20.000.000	0	20.000.000	Dinas Lingkungan Hidup	
	2.05-2.24	Pemeliharaan rutin/berkala kendaraan dinas/operasional			Dinas Lingkungan Hidup Kab. Sanggau	Kabupaten Sanggau			Terpeliharanya kendaraan Dinas Roda Empat	Tersedianya Pemeliharaan Kendaraan Dinas Operasional	6 Unit	6 Unit	Terpenuhinya Usia Pakai Kendaraan Dinas	100 %	230.642.500	232.018.235	1.375.735	232.018.235	Dinas Lingkungan Hidup	
	2.05-3	Program peningkatan disiplin aparatur													78.690.000	76.320.000	-2.370.000	76.320.000	Dinas Lingkungan Hidup	
	2.05-3.2	Pengadaan pakaian dinas beserta perlengkapannya			Dinas Lingkungan Hidup Kab. Sanggau	Kabupaten Sanggau			Tersedianya pakaian lapangan untuk petugas kebersihan	Tersedianya pakaian lapangan untuk petugas kebersihan	143 Orang	143 Orang	Tingkat Pemenuhan Pakaian Dinas beserta Perengkapannya	100 %	78.690.000	76.320.000	-2.370.000	76.320.000	Dinas Lingkungan Hidup	
	2.05-5	Program Peningkatan Kapasitas Sumber Daya Aparatur													82.680.000	121.260.000	38.580.000	121.260.000	Dinas Lingkungan Hidup	
	2.05-5.1	Pendidikan dan pelatihan formal			Dinas Lingkungan Hidup Kab. Sanggau	Kabupaten Sanggau			Pegawai yang mengikuti pendidikan dan pelatihan Formal	Tersedianya Pegawai yang Mengikuti Pendidikan dan Pelatihan Formal	16 Orang	16 Orang	Terpenuhinya SDM Dinas Lingkungan Hidup Kab. Sanggau	100 %	82.680.000	121.260.000	38.580.000	121.260.000	Dinas Lingkungan Hidup	
	2.05-15	Program Pengembangan Kinerja Pengelolaan Persampahan													756.488.381	787.018.181	30.529.800	756.488.381	Dinas Lingkungan Hidup	
	2.05-15.4	Peningkatan operasi dan pemeliharaan prasarana dan sarana persampahan			Dinas Lingkungan Hidup Kab. Sanggau	Kabupaten Sanggau			Jumlah Sarana dan Prasarana persampahan yang dipelihara	Tersedianya Sarana dan Prasarana Persampahan yang Terpelihara	33 Unit	33 Unit	Terpenuhinya Pemeliharaan Kendaraan Roda 6 dan Roda 3	100 %	671.726.554	716.706.354	44.979.800	686.176.554	Dinas Lingkungan Hidup	

No.	KODE	Urusan/Bidang Urusan Pemerintahan Daerah Dan Program/Kegiatan	Prioritas Daerah	Sasaran Daerah	Lokasi		Indikator Kinerja						Pagu Indikatif	Pagu Indikatif Perubahan	Bertambah / Berkurang (+ / -)	Perkiraan Maju	Keterangan			
							Capaian Program		Keluaran Kegiatan								Hasil Kegiatan		SKPD	Jenis Keg 1/2/3
							Tolok Ukur	Target	Tolok Ukur		Target						Tolok Ukur	Target		
									Sebelum	Sesudah	Sebelum	Sesudah								
1	2	3	4	5	6	7	8	9	10	11	12	13	14	15	16	17				
	2.05-15.13	Lomba Kebersihan			Kabupaten Sanggau	Kabupaten Sanggau			Jumlah Lembaga yang dinilai kebersihan lingkungan	Tersedianya Lembaga yang Akan Dinilai Kebersihan Lingkungan	86 lembaga	86 lembaga	Terpenuhinya Pelaksanaan Lomba Kebersihan	100 %	84.761.827	70.311.827	-14.450.000	70.311.827	Dinas Lingkungan Hidup	
	2.05-16	Program Pengendalian Pencemaran dan Perusakan Lingkungan Hidup													285.067.700	272.803.700	-12.264.000	272.803.700	Dinas Lingkungan Hidup	
	2.05-16.3	Pemantauan Kualitas Lingkungan			Kabupaten Sanggau	Kabupaten Sanggau			Tersedianya Laporan Hasil Pemantauan Kualitas Lingkungan Sub. Daerah Aliran Sungai (DAS) Sekayam dan DAS Kapuas	Tersedianya Laporan Hasil Pemantauan Kualitas Lingkungan Sub. Daerah Aliran Sungai (DAS) Sekayam dan DAS Kapuas	1 Laporan	1 Laporan	Terpenuhinya Data Kualitas Air Sungai	100 %	85.123.350	83.024.350	-2.099.000	83.024.350	Dinas Lingkungan Hidup	
	2.05-16.14	Peningkatan peran serta masyarakat dalam pengendalian lingkungan hidup				Kabupaten Sanggau			Jumlah Sekolah yang Berpredikat Adiwiyata di Kabupaten Sanggau	Tersedianya Sekolah yang Berpredikat Adiwiyata di Kabupaten Sanggau	9 Sekolah	9 Sekolah	Terpenuhinya Sekolah yang Berwawasan Lingkungan	100 %	107.736.000	102.595.500	-5.140.500	102.595.500	Dinas Lingkungan Hidup	
	2.05-16.26	Pembinaan dan Pengawasan Lingkungan			Kabupaten Sanggau	Kabupaten Sanggau			Jumlah Perusahaan Yang Dilakukan Pembinaan dan Pengawasan Lingkungan	Jumlah Perusahaan Yang Dilakukan Pembinaan dan Pengawasan Lingkungan	15 Perusahaan	15 Perusahaan	Tingkat Pembinaan dan Pengawasan Terhadap Perusahaan yang Memiliki Dokumen Lingkungan dan Sudah Beroperasi di Lapangan	100 %	67.208.350	62.183.850	-5.024.500	62.183.850	Dinas Lingkungan Hidup	
	2.05-16.31	Penyusunan Renstra Dinas Lingkungan Hidup Tahun 2019 - 2024				Kabupaten Sanggau			Tersedianya Dokumen Renstra	Tersedianya Dokumen Renstra	1 Dokumen	1 Dokumen	Terpenuhinya Dokumen Renstra Perangkat Daerah Tahun 2019 - 2024	100 %	25.000.000	25.000.000	0	25.000.000	Dinas Lingkungan Hidup	
	2.05-24	Program pengelolaan ruang terbuka hijau (RTH)													527.953.645	549.483.645	21.530.000	527.953.645	Dinas Lingkungan Hidup	

No.	KODE	Urusan/Bidang Urusan Pemerintahan Daerah Dan Program/Kegiatan	Prioritas Daerah	Sasaran Daerah	Lokasi		Indikator Kinerja						Pagu Indikatif	Pagu Indikatif Perubahan	Bertambah / Berkurang (+ / -)	Perkiraan Maju	Keterangan			
							Capaian Program		Keluaran Kegiatan								Hasil Kegiatan		SKPD	Jenis Keg 1/2/3
							Tolok Ukur	Target	Tolok Ukur		Target						Tolok Ukur	Target		
									Sebelum	Sesudah	Sebelum	Sesudah								
1	2	3	4	5	6	7	8	9	10	11	12	13	14	15	16	17				
	2.05-24.6	Pemeliharaan RTH			Dalam Kota sanggau	Kabupaten Sanggau			Jumlah RTH dan Tugu yang dipelihara	Jumlah RTH dan Tugu yang Dipelihara	40 Lokasi	40 Lokasi	Terpenuhinya Pemeliharaan RTH dan Tugu yang Bersih	100 %	527.953.645	549.483.645	21.530.000	527.953.645	Dinas Lingkungan Hidup	
6	2.06	Administrasi Kependudukan dan Cakil													5.107.748.175	5.667.293.438	559.545.263	4.303.987.338		
	2.06-1	Program Pelayanan Administrasi Perkantoran													3.255.848.400	3.836.148.400	580.300.000	3.836.152.000	Dinas Kependudukan dan Pencatatan Sipil	
	2.06-1.1	Penyediaan jasa surat menyurat			Kab. Sanggau	Kabupaten Sanggau			Jumlah surat terkirim periode 1 Tahun	Jumlah surat terkirim periode 1 Tahun	1000 surat	1000 surat	Tingkat kelancaran surat menyurat dalam menunjang pelaksanaan tupoksi	100 %	5.400.000	5.400.000	0	5.400.000	Dinas Kependudukan dan Pencatatan Sipil	
	2.06-1.2	Penyediaan jasa komunikasi, sumber daya air dan listrik			Kab. Sanggau	Kabupaten Sanggau			Tersedianya jasa komunikasi, air, dan listrik	Tersedianya jasa komunikasi, air, dan listrik	12 Bulan	12 Bulan	Tingkat pemenuhan kebutuhan jasa komunikasi, air, dan listrik	100 %	102.000.000	102.000.000	0	102.000.000	Dinas Kependudukan dan Pencatatan Sipil	
	2.06-1.6	Penyediaan jasa pemeliharaan dan perizinan kendaraan dinas/operasional			Kab. Sanggau	Kabupaten Sanggau			Terlaksananya pemeliharaan dan pengurusan perizinan kendaraan dinas.	Terlaksananya pemeliharaan dan pengurusan perizinan kendaraan dinas.	13 Unit	12 unit	Berfungsinya kendaraan dinas operasional dalam menunjang pelaksanaan tupoksi	100 %	5.300.000	5.300.000	0	5.300.000	Dinas Kependudukan dan Pencatatan Sipil	
	2.06-1.7	Penyediaan jasa administrasi keuangan			Kab. Sanggau	Kabupaten Sanggau			Tersedianya tenaga administrasi keuangan SKPD	Tersedianya tenaga administrasi keuangan SKPD	204 OB	206 OB	Termanfaatnya laporan keuangan SKPD	100 %	142.500.000	142.500.000	0	142.500.000	Dinas Kependudukan dan Pencatatan Sipil	
	2.06-1.8	Penyediaan jasa kebersihan kantor			Kab. Sanggau	Kabupaten Sanggau			Tersedianya jasa kebersihan kantor	Tersedianya jasa kebersihan kantor	248 jenis	22 item	Tersedianya peralatan kebersihan dan bahan pembersih.	100 %	8.671.500	8.671.500	0	8.671.500	Dinas Kependudukan dan Pencatatan Sipil	
	2.06-1.9	Penyediaan jasa perbaikan peralatan kerja			Kab. Sanggau	Kabupaten Sanggau			Tersedianya perbaikan peralatan kantor	Tersedianya perbaikan peralatan kantor	5 item	6 item	Terpeliharanya alat-alat kantor dan rumah tangga	100 %	94.500.000	52.750.000	-41.750.000	52.750.000	Dinas Kependudukan dan Pencatatan Sipil	
	2.06-1.10	Penyediaan alat tulis kantor			Kab. Sanggau	Kabupaten Sanggau			Tersedianya alat tulis kantor, Ribbon, Film Ceiling Kit	Tersedianya alat tulis kantor, Ribbon, Film Ceiling Kit	60 item	60 item	Tersedianya alat tulis kantor	100 %	254.004.500	946.944.500	692.940.000	947.944.500	Dinas Kependudukan dan Pencatatan Sipil	

No.	KODE	Urusan/Bidang Urusan Pemerintahan Daerah Dan Program/Kegiatan	Prioritas Daerah	Sasaran Daerah	Lokasi		Indikator Kinerja						Pagu Indikatif	Pagu Indikatif Perubahan	Bertambah / Berkurang (+ / -)	Perkiraan Maju	Keterangan			
							Capaian Program		Keluaran Kegiatan								Hasil Kegiatan		SKPD	Jenis Keg 1/2/3
							Tolok Ukur	Target	Tolok Ukur		Target						Tolok Ukur	Target		
									Sebelum	Sesudah	Sebelum	Sesudah								
1	2	3	4	5	6	7	8	9	10	11	12	13	14	15	16	17				
	2.06-1.11	Penyediaan barang cetakan dan penggandaan			Kab. Sanggau	Kabupaten Sanggau			Tersedianya blanko kependudukan dan pencatatan sipil	Tersedianya blanko kependudukan dan pencatatan sipil	4 item	15 item	Tersedianya buku, blanko dan formulir	100 %	424.786.500	458.336.500	33.550.000	458.336.500	Dinas Kependudukan dan Pencatatan Sipil	
	2.06-1.12	Penyediaan komponen instalasi listrik/penerangan bangunan kantor			Kab. Sanggau	Kabupaten Sanggau			Pembelian alat listrik dan elektronik	Pembelian alat listrik dan elektronik	97 jenis	7 item	Tersedianya komponen instalasi listrik dan elektronik pakai habis	100 %	5.370.000	5.370.000	0	5.370.000	Dinas Kependudukan dan Pencatatan Sipil	
	2.06-1.13	Penyediaan Peralatan dan Perlengkapan Kantor			Kab. Sanggau	Kabupaten Sanggau			Tersedianya peralatan kantor	Tersedianya peralatan kantor	7 Item	10 Item	Tingkat pemenuhan kebutuhan peralatan kantor	100 %	898.000.000	848.000.000	-50.000.000	847.000.000	Dinas Kependudukan dan Pencatatan Sipil	
	2.06-1.15	Penyediaan bahan bacaan dan peraturan perundang-undangan			Kab. Sanggau	Kabupaten Sanggau			Tersedianya bahan bacaan	Tersedianya bahan bacaan	12 bulan	12 bulan	Tersedianya Bahan Bacaan/ Surat Kabar Untuk Informasi Luar	100 %	7.200.000	7.200.000	0	7.200.000	Dinas Kependudukan dan Pencatatan Sipil	
	2.06-1.16	Penyediaan bahan logistik kantor			Kab. Sanggau	Kabupaten Sanggau			Tersedianya Bahan Logistik Kantor	Tersedianya Bahan Logistik Kantor	12 bulan	12 bulan	Terpenuhinya Bahan Logistik Kantor	100 %	52.200.000	26.560.000	-25.640.000	26.560.000	Dinas Kependudukan dan Pencatatan Sipil	
	2.06-1.17	Penyediaan makanan dan minuman			Kab. Sanggau	Kabupaten Sanggau			Tersedianya makanan dan minuman (rapat, tamu tambahan)	Tersedianya makanan dan minuman (rapat, tamu tambahan)	15470 Porsi	13870 Porsi	Tersedianya makanan dan minuman	100 %	109.250.000	80.450.000	-28.800.000	80.450.000	Dinas Kependudukan dan Pencatatan Sipil	
	2.06-1.18	Rapat-rapat koordinasi dan konsultasi ke luar daerah				Kabupaten Sanggau			Tersedianya biaya tugas-tugas keluar daerah	Tersedianya biaya tugas-tugas keluar daerah	139 OH	141 OH	Koordinasi dan konsultasi ke luar daerah	100 %	225.590.000	225.590.000	0	225.590.000	Dinas Kependudukan dan Pencatatan Sipil	
	2.06-1.19	Penyediaan Jasa Tenaga Kerja Non PNS			Kab. Sanggau	Kabupaten Sanggau			Meningkatnya pelayanan kepada masyarakat	Meningkatnya pelayanan kepada masyarakat	35 OB	36 OB	Terlaksananya pelayanan masyarakat	100 %	823.115.900	823.115.900	0	823.115.500	Dinas Kependudukan dan Pencatatan Sipil	
	2.06-1.20	Rapat-rapat, koordinasi dan konsultasi kedalam daerah			Kab. Sanggau	Kabupaten Sanggau			Terlaksananya tugas-tugas ke dalam daerah	Terlaksananya tugas-tugas ke dalam daerah	186 OH	186 OH	Pelaksanaan kegiatan pemerintah dapat berjalan lancar	100 %	97.960.000	97.960.000	0	97.960.000	Dinas Kependudukan dan Pencatatan Sipil	
	2.06-2	Program Peningkatan Sarana dan Prasarana Aparatur													115.170.000	69.473.200	-45.696.800	69.470.000	Dinas Kependudukan dan Pencatatan Sipil	
	2.06-2.10	Pengadaan mebeleur				Kabupaten Sanggau			Pengadaan mebeleur	Pengadaan mebeleur	1 buah		Tersedianya kursi kantor	100 %	8.000.000	6.000.000	-2.000.000	6.000.000	Dinas Kependudukan dan Pencatatan Sipil	

No.	KODE	Urusan/Bidang Urusan Pemerintahan Daerah Dan Program/Kegiatan	Prioritas Daerah	Sasaran Daerah	Lokasi		Indikator Kinerja						Pagu Indikatif	Pagu Indikatif Perubahan	Bertambah / Berkurang (+ / -)	Perkiraan Maju	Keterangan					
							Capaian Program		Keluaran Kegiatan								Hasil Kegiatan		SKPD	Jenis Keg 1/2/3		
							Sebelum	Sesudah	Tolok Ukur	Target	Tolok Ukur						Target				Tolok Ukur	Target
											Sebelum	Sesudah					Sebelum	Sesudah				
1		2	3	4	5		6	7	8		9	10	11	12	13	14	15	16	17			
	2.06-2.22	Pemeliharaan rutin/berkala gedung kantor			Kab. Sanggau	Kabupaten Sanggau			Terpeliharanya Gedung Kantor	Terpeliharanya Gedung Kantor	1 Gedung	1 Gedung	Berfungsinya gedung kantor dalam menunjang tupoksi	100 %	8.370.000	8.370.000	0	8.370.000	Dinas Kependudukan dan Pencatatan Sipil			
	2.06-2.24	Pemeliharaan rutin/berkala kendaraan dinas/operasional			Kab. Sanggau	Kabupaten Sanggau			Terpeliharanya kendaraan roda empat Dukcapil Sanggau	Terpeliharanya kendaraan roda empat Dukcapil Sanggau	100 %	1 unit	Berfungsinya mobil dinas dalam menunjang pelaksanaan tupoksi	100 %	98.800.000	55.103.200	-43.696.800	55.100.000	Dinas Kependudukan dan Pencatatan Sipil			
	2.06-5	Program Peningkatan Kapasitas Sumber Daya Aparatur												112.100.000	112.100.000	0	112.100.000	Dinas Kependudukan dan Pencatatan Sipil				
	2.06-5.4	Pendidikan dan Pelatihan Teknis			Dalam dan Luar Provinsi	Kabupaten Sanggau			Pegawai yang mengikuti pendidikan dan pelatihan formal	Pegawai yang mengikuti pendidikan dan pelatihan formal	32 OH	48 OH	Tingkat partisipasi dalam mengikuti bimtek/ diklat	100 %	112.100.000	112.100.000	0	112.100.000	Dinas Kependudukan dan Pencatatan Sipil			
	2.06-15	Program Penataan Administrasi Kependudukan												1.624.629.775	1.649.571.838	24.942.063	286.265.338	Dinas Kependudukan dan Pencatatan Sipil				
	2.06-15.1	Pengembangan dan Pengoperasian SIAK secara terpadu (DAK Non Fisik)			Kabupaten Sanggau	Kabupaten Sanggau			Pengembangan dan Pengoperasian SIAK secara terpadu (DAK Non Fisik)	Pengembangan dan Pengoperasian SIAK secara terpadu (DAK Non Fisik)				0	159.071.000	159.071.000	0	0	Dinas Kependudukan dan Pencatatan Sipil			
	2.06-15.16	Koordinasi dan Konsultasi Penyelenggaraan Pelayanan Administrasi Kependudukan (DAK Non Fisik)							Tersedianya Dana Perencanaan dan Pelaporan Dana DAK	Tersedianya Dana Perencanaan dan Pelaporan Dana DAK	12 Bulan	12 Bulan	Tersedianya draf raperda perubahan tentang penyelenggaraan adminduk dan dicabutnya Perda No. 7 Tahun 2010 tentang Retribusi penggantian biaya cetak KK dan KTP.	100 %	628.950.500	628.950.500	0	0	Dinas Kependudukan dan Pencatatan Sipil			

No.	KODE	Urusan/Bidang Urusan Pemerintahan Daerah Dan Program/Kegiatan	Prioritas Daerah	Sasaran Daerah	Lokasi		Indikator Kinerja						Pagu Indikatif	Pagu Indikatif Perubahan	Bertambah / Berkurang (+ / -)	Perkiraan Maju	Keterangan			
							Capaian Program		Keluaran Kegiatan								Hasil Kegiatan		SKPD	Jenis Keg 1/2/3
							Tolok Ukur	Target	Tolok Ukur		Target						Tolok Ukur	Target		
									Sebelum	Sesudah	Sebelum	Sesudah								
1	2	3	4	5	6	7	8	9	10	11	12	13	14	15	16	17				
	2.06-15.17	Kerjasama Pemanfaatan Data Kependudukan dan Inovasi Pelayanan Adminduk (DAK Non Fisik)			Kabupaten Sanggau	Kabupaten Sanggau			Kerjasama Pemanfaatan Data Kependudukan dan Inovasi Pelayanan Adminduk (DAK Non Fisik)	Kerjasama Pemanfaatan Data Kependudukan dan Inovasi Pelayanan Adminduk (DAK Non Fisik)				0	61.867.500	61.867.500	0	0	Dinas Kependudukan dan Pencatatan Sipil	
	2.06-15.18	Optimalisasi Penerbitan Akta Pencatatan Sipil (DAK Non Fisik)			Kabupaten Sanggau	Kabupaten Sanggau			Terlaksananya penerbitan akta pencatatan sipil di Kab. Sanggau	Terlaksananya penerbitan akta pencatatan sipil di Kab. Sanggau	49 % akta kelahiran	49 % akta kelahiran	Meningkatnya kepemilikan akta pencatatan sipil di Kab. Sanggau	560 akta kematian	108.885.000	108.885.000	0	0	Dinas Kependudukan dan Pencatatan Sipil	
	2.06-15.19	Optimalisasi Pelayanan Dokumen Akta Pencatatan Sipil (DAK Non Fisik)			Kabupaten Sanggau	Kabupaten Sanggau			Tersedianya Akta Capil	Tersedianya Akta Capil	42464 akta	42464 akta	Meningkatnya kepemilikan akta pencatatan sipil di Kab. Sanggau	100 %	163.141.500	188.083.563	24.942.063	188.083.563	Dinas Kependudukan dan Pencatatan Sipil	
	2.06-15.25	Penyusunan Profil Perkembangan Kependudukan Kabupaten Sanggau			Kab. Sanggau	Kabupaten Sanggau			Profil perkembangan data kependudukan kabupaten Sanggau	Profil perkembangan data kependudukan kabupaten Sanggau	15 Kecamatan	15 Kecamatan	Tersusunnya profil perkembangan kependudukan dan Pemuktahiran Data Kependudukan di Kab. Sanggau	100 %	73.181.750	73.181.750	0	73.181.750	Dinas Kependudukan dan Pencatatan Sipil	
	2.06-15.26	Penyusunan Renstra Disdukcapil Tahun 2019 - 2024				Kabupaten Sanggau			Penyusunan Renstra Disdukcapil Tahun 2019 - 2024	Penyusunan Renstra Disdukcapil Tahun 2019 - 2024		1 dokumen	Tersedianya Renstra Disdukcapil	100 %	25.000.025	25.000.025	0	25.000.025	Dinas Kependudukan dan Pencatatan Sipil	
	2.06-15.27	Pelayanan Dokumen Kependudukan dan Perekaman KTP-EI (DAK Non Fisik)			Kabupaten Sanggau	Kabupaten Sanggau			Pelayanan Dokumen Kependudukan dan Perekaman KTP-EI (DAK Non Fisik)	Pelayanan Dokumen Kependudukan dan Perekaman KTP-EI (DAK Non Fisik)				0	298.100.000	298.100.000	0	0	Dinas Kependudukan dan Pencatatan Sipil	
	2.06-15.28	Optimalisasi Penerbitan Dokumen Kependudukan (DAK Non Fisik)			Kabupaten Sanggau	Kabupaten Sanggau			Optimalisasi Penerbitan Dokumen Kependudukan (DAK Non Fisik)	Optimalisasi Penerbitan Dokumen Kependudukan (DAK Non Fisik)				0	106.432.500	106.432.500	0	0	Dinas Kependudukan dan Pencatatan Sipil	
7	2.07	Pemberdayaan Masyarakat Desa													8.105.916.752	8.084.377.752	-21.539.000	5.556.981.952		

No.	KODE	Urusan/Bidang Urusan Pemerintahan Daerah Dan Program/Kegiatan	Prioritas Daerah	Sasaran Daerah	Lokasi		Indikator Kinerja						Pagu Indikatif	Pagu Indikatif Perubahan	Bertambah / Berkurang (+ / -)	Perkiraan Maju	Keterangan			
							Capaian Program		Keluaran Kegiatan								Hasil Kegiatan		SKPD	Jenis Keg 1/2/3
							Tolok Ukur	Target	Tolok Ukur		Target						Tolok Ukur	Target		
									Sebelum	Sesudah	Sebelum	Sesudah								
1	2	3	4	5	6	7	8	9	10	11	12	13	14	15	16	17				
	2.07-1	Program Pelayanan Administrasi Perkantoran										1.648.497.400	1.646.034.700	-2.462.700	1.286.432.300	Dinas Pemberdayaan Masyarakat Dan Pemerintahan Desa				
	2.07-1.1	Penyediaan jasa surat menyurat			Kab. Sanggau	Kabupaten Sanggau			Jumlah surat terkirim	Jumlah surat terkirim	600 lembar	700 lembar	Terpenuhinya surat menyurat	100 %	3.600.000	4.150.000	550.000	4.150.000	Dinas Pemberdayaan Masyarakat Dan Pemerintahan Desa	
	2.07-1.2	Penyediaan jasa komunikasi, sumber daya air dan listrik			Kab. Sanggau	Kab. Sanggau			Tersedianya jasa komunikasi, sumber daya listrik dan air	Tersedianya jasa komunikasi, sumber daya listrik dan air	12 Bulan	12 Bulan	Tingkat pemenuhan jasa komunikasi, air dan listrik	100 %	150.000.000	150.000.000	0	0	Dinas Pemberdayaan Masyarakat Dan Pemerintahan Desa	
	2.07-1.6	Penyediaan jasa pemeliharaan dan perizinan kendaraan dinas/operasional			Kab. Sanggau	Kabupaten Sanggau			Tersedianya jasa pemeliharaan dan perizinan kendaraan dinas / operasional unit	Tersedianya jasa pemeliharaan dan perizinan kendaraan dinas / operasional unit	16 unit	16 unit	Tingkat pemenuhan kebutuhan jasa pemeliharaan dan perijinan kendaraan dinas / operasional	100 %	12.000.000	10.000.000	-2.000.000	10.000.000	Dinas Pemberdayaan Masyarakat Dan Pemerintahan Desa	
	2.07-1.7	Penyediaan jasa administrasi keuangan			Kab. Sanggau	Kabupaten Sanggau			Tersedianya tenaga administrasi Keuangan	Tersedianya tenaga administrasi Keuangan	20 Orang	20 Orang	Tingkat pemanfaatan laporan keuangan	100 %	167.400.000	161.400.000	-6.000.000	161.400.000	Dinas Pemberdayaan Masyarakat Dan Pemerintahan Desa	
	2.07-1.8	Penyediaan jasa kebersihan kantor			Kab. Sanggau	Kab. Sanggau			Tersedianya peralatan kebersihan dan bahan pembersih	Tersedianya peralatan kebersihan dan bahan pembersih	21 item	21 item	Berfungsinya peralatan kerja	100 %	11.140.400	11.140.400	0	0	Dinas Pemberdayaan Masyarakat Dan Pemerintahan Desa	
	2.07-1.9	Penyediaan jasa perbaikan peralatan kerja			Kab. Sanggau	Kab. Sanggau			Tersedianya perbaikan peralatan kerja	Tersedianya perbaikan peralatan kerja	35 Unit	35 Unit	Berfungsinya peralatan kerja	100 %	19.875.000	19.875.000	0	0	Dinas Pemberdayaan Masyarakat Dan Pemerintahan Desa	
	2.07-1.10	Penyediaan alat tulis kantor			Kab. Sanggau	Kabupaten Sanggau			Tersedianya Alat Tulis Kantor	Tersedianya Alat Tulis Kantor	47 Item	47 Item	Terpenuhinya sarana dan prasarana penunjang pekerjaan	100 %	37.954.350	37.954.450	100	37.954.450	Dinas Pemberdayaan Masyarakat Dan Pemerintahan Desa	

No.	KODE	Urusan/Bidang Urusan Pemerintahan Daerah Dan Program/Kegiatan	Prioritas Daerah	Sasaran Daerah	Lokasi		Indikator Kinerja						Pagu Indikatif	Pagu Indikatif Perubahan	Bertambah / Berkurang (+ / -)	Perkiraan Maju	Keterangan			
							Capaian Program		Keluaran Kegiatan								Hasil Kegiatan		SKPD	Jenis Keg 1/2/3
							Tolok Ukur	Target	Tolok Ukur		Target						Tolok Ukur	Target		
									Sebelum	Sesudah	Sebelum	Sesudah								
1	2	3	4	5	6	7	8	9	10	11	12	13	14	15	16	17				
2.07-1.11	Penyediaan barang cetakan dan penggandaan			Kab. Sanggau	Kabupaten Sanggau			Tersedianya barang cetakan dan penggandaan	Tersedianya barang cetakan dan penggandaan	15 Jenis	15 Jenis	Tingkat pemenuhan barang cetakan dan penggandaan	100 %	71.774.650	56.062.150	-15.712.500	56.062.150	Dinas Pemberdayaan Masyarakat Dan Pemerintahan Desa		
2.07-1.12	Penyediaan komponen instalasi listrik/penerangan bangunan kantor			Kab. Sanggau	Kab. Sanggau			Tersedianya alat-alat listrik dan penerangan kantor	Tersedianya alat-alat listrik dan penerangan kantor	10 item	10 item	Terwujudnya pelayanan prima secara cepat	100 %	7.093.000	7.093.000	0	0	Dinas Pemberdayaan Masyarakat Dan Pemerintahan Desa		
2.07-1.13	Penyediaan Peralatan dan Perlengkapan Kantor			Kab. Sanggau	Kabupaten Sanggau			Tersedianya peralatan dan perlengkapan kantor	Tersedianya peralatan dan perlengkapan kantor	8 Unit	7 Unit	Terpenuhinya peralatan dan perlengkapan kantor	100 %	92.050.000	90.861.700	-1.188.300	90.861.700	Dinas Pemberdayaan Masyarakat Dan Pemerintahan Desa		
2.07-1.15	Penyediaan bahan bacaan dan peraturan perundang-undangan			Kab. Sanggau	Kab. Sanggau			Tersedianya bahan bacaan dan peraturan perundang-undangan	Tersedianya bahan bacaan dan peraturan perundang-undangan	12 Bulan	12 Bulan	Tingkat pemenuhan bahan bacaan dan peraturan perundang-undangan	100 %	7.200.000	7.200.000	0	0	Dinas Pemberdayaan Masyarakat Dan Pemerintahan Desa		
2.07-1.16	Penyediaan bahan logistik kantor			Kab. Sanggau	Kab. Sanggau			Tersedianya Bahan Logistik Kantor	Tersedianya Bahan Logistik Kantor	12 bulan	12 bulan	Terpenuhinya Bahan Logistik Kantor	100 %	23.064.000	23.064.000	0	0	Dinas Pemberdayaan Masyarakat Dan Pemerintahan Desa		
2.07-1.17	Penyediaan makanan dan minuman			Kab. Sanggau	Kab. Sanggau			Tersedianya makanan dan minuman kantor	Tersedianya makanan dan minuman kantor	15116 Porsi	15116 Porsi	Tingkat Pemenuhan makanan dan minuman Kantor	100 %	141.230.000	141.230.000	0	0	Dinas Pemberdayaan Masyarakat Dan Pemerintahan Desa		
2.07-1.18	Rapat-rapat koordinasi dan konsultasi ke luar daerah			Kab. Sanggau	Kabupaten Sanggau			Tersedianya biaya tuga-tugas ke luar daerah	Tersedianya biaya tuga-tugas ke luar daerah	244 OH	267 OH	Tingkat Koordinasi dan konsultasi pemerintah berjalan dengan baik	100 %	286.690.000	306.130.000	19.440.000	306.130.000	Dinas Pemberdayaan Masyarakat Dan Pemerintahan Desa		
2.07-1.19	Penyediaan Jasa Tenaga Kerja Non PNS			Kab. Sanggau	Kabupaten Sanggau			Tingkat pemenuhan jasa tenaga kerja Non PNS	Tingkat pemenuhan jasa tenaga kerja Non PNS	23 OB	23 OB	Terwujudnya Pemenuhan Jasa tenaga kerja Non PNS	100 %	504.178.000	505.378.000	1.200.000	505.378.000	Dinas Pemberdayaan Masyarakat Dan Pemerintahan Desa		

No.	KODE	Urusan/Bidang Urusan Pemerintahan Daerah Dan Program/Kegiatan	Prioritas Daerah	Sasaran Daerah	Lokasi		Indikator Kinerja						Pagu Indikatif	Pagu Indikatif Perubahan	Bertambah / Berkurang (+ / -)	Perkiraan Maju	Keterangan			
							Capaian Program		Keluaran Kegiatan								Hasil Kegiatan		SKPD	Jenis Keg 1/2/3
							Tolok Ukur	Target	Tolok Ukur		Target						Tolok Ukur	Target		
									Sebelum	Sesudah	Sebelum	Sesudah								
1	2	3	4	5	6	7	8	9	10	11	12	13	14	15	16	17				
	2.07-1.20	Rapat-rapat, koordinasi dan konsultasi kedalam daerah			Kab. Sanggau	Kabupaten Sanggau			Tersedia a biaya tugas-tugas ke dalam daerah	Tersedia a biaya tugas-tugas ke dalam daerah	224 OH	227 OH	Tingkat koordinasi dan konsultasi Pemerintahan berjalan dengan baik	100 %	113.248.000	114.496.000	1.248.000	114.496.000	Dinas Pemberdayaan Masyarakat Dan Pemerintahan Desa	
	2.07-2	Program Peningkatan Sarana dan Prasarana Aparatur													155.160.000	157.622.700	2.462.700	117.622.700	Dinas Pemberdayaan Masyarakat Dan Pemerintahan Desa	
	2.07-2.5	pengadaan Kendaraan dinas/operasional			Kab. Sanggau	Kab. Sanggau			Tersedia a kendaraan Dinas / Operasional	Tersedia a kendaraan Dinas / Operasional	1 Unit	1 Unit	Tersedia a kendaraan Dinas / Operasional untuk menunjang kegiatan kantor	100 %	40.000.000	40.000.000	0	0	Dinas Pemberdayaan Masyarakat Dan Pemerintahan Desa	
	2.07-2.10	Pengadaan mebeleur			Kab. Sanggau	Kabupaten Sanggau			Terlaksana nya pengadaa n meubelair	Terlaksana nya pengadaa n meubelair	4 unit	3 unit	Tingkat Pemenuhan meubelair kantor	100 %	10.910.000	8.372.700	-2.537.300	8.372.700	Dinas Pemberdayaan Masyarakat Dan Pemerintahan Desa	
	2.07-2.22	Pemeliharaan rutin/berkala gedung kantor			Kab. Sanggau	Kabupaten Sanggau			Tersedia a pemelihara n gedung kantor	Tersedia a pemelihara n gedung kantor	1 unit	1 unit	Terpenuhinya pemeliharaan gedung kantor	100 %	18.000.000	30.000.000	12.000.000	30.000.000	Dinas Pemberdayaan Masyarakat Dan Pemerintahan Desa	
	2.07-2.24	Pemeliharaan rutin/berkala kendaraan dinas/operasional			Kab. Sanggau	Kabupaten Sanggau			Terpelihar anya kendaraan dinas roda 4 (empat)	Terpelihar anya kendaraan dinas roda 4 (empat)	2 Unit	2 Unit	Tingkat Pemeliharaan kendaraan dinas roda 4 (empat)	100 %	86.250.000	79.250.000	-7.000.000	79.250.000	Dinas Pemberdayaan Masyarakat Dan Pemerintahan Desa	
	2.07-3	Program peningkatan disiplin aparatur													38.500.000	38.500.000	0	0	Dinas Pemberdayaan Masyarakat Dan Pemerintahan Desa	
	2.07-3.2	Pengadaan pakaian dinas beserta perlengkapannya			Kab. Sanggau	Kab. Sanggau			Terlaksana nya pengadaa n pakaian dinas beserta perlengkapannya	Terlaksana nya pengadaa n pakaian dinas beserta perlengkapannya	55 Orang	55 Orang	Tingkat Pemenuhan Pakaian Dinas	100 %	38.500.000	38.500.000	0	0	Dinas Pemberdayaan Masyarakat Dan Pemerintahan Desa	

No.	KODE	Urusan/Bidang Urusan Pemerintahan Daerah Dan Program/Kegiatan	Prioritas Daerah	Sasaran Daerah	Lokasi		Indikator Kinerja						Pagu Indikatif	Pagu Indikatif Perubahan	Bertambah / Berkurang (+ / -)	Perkiraan Maju	Keterangan			
							Capaian Program		Keluaran Kegiatan								Hasil Kegiatan		SKPD	Jenis Keg 1/2/3
							Tolok Ukur	Target	Tolok Ukur		Target						Tolok Ukur	Target		
									Sebelum	Sesudah	Sebelum	Sesudah								
1		2	3	4	5		6	7	8		9		10	11	12	13	14	15	16	17
	2.07-5	Program Peningkatan Kapasitas Sumber Daya Aparatur													70.680.000	70.680.000	0	0	Dinas Pemberdayaan Masyarakat Dan Pemerintahan Desa	
	2.07-5.3	Bimbingan teknis implementasi peraturan perundang-undangan			Kab. Sanggau	Kab. Sanggau			Terlaksananya kegiatan Bimtek aparatur	Terlaksananya kegiatan Bimtek aparatur	30 OH	30 OH	Tingkat Pemenuhan Aparatur dalam Bimtek	100 %	70.680.000	70.680.000	0	0	Dinas Pemberdayaan Masyarakat Dan Pemerintahan Desa	
	2.07-15	Program Peningkatan Keberdayaan Masyarakat Perdesaan													654.220.700	695.200.700	40.980.000	364.212.500	Dinas Pemberdayaan Masyarakat Dan Pemerintahan Desa	
	2.07-15.12	Fasilitasi Posyandu Lansia			Kab. Sanggau	Kab. Sanggau			Jumlah Lansia yang mengikuti sarasehan	Jumlah Lansia yang mengikuti sarasehan	300 Peserta	300 Peserta	Meningkatnya Pemenuhan peningkatan kualitas dan kuantitas kesejahteraan masyarakat di Kab. Sanggau	100 %	158.717.000	158.717.000	0	0	Dinas Pemberdayaan Masyarakat Dan Pemerintahan Desa	
	2.07-15.30	Bimtek Pemilihan Kepala Desa			Kab. Sanggau	Kab. Sanggau			Jumlah Panitia Pemilihan kades yang mengikuti pelatihan	Jumlah Panitia Pemilihan kades yang mengikuti pelatihan	158 Peserta	158 Peserta	Bimtek Panitia pemilihan kades terlaksana dengan baik	100 %	150.891.700	150.891.700	0	0	Dinas Pemberdayaan Masyarakat Dan Pemerintahan Desa	
	2.07-15.32	Fasilitasi Peningkatan Kapasitas Kelembagaan Desa			Kab. Sanggau	Kabupaten Sanggau			Jumlah peserta kegiatan	Jumlah peserta kegiatan	45 Peserta	45 Peserta	Terpenuhinya peningkatan SDM Desa	100 %	206.113.500	259.787.500	53.674.000	259.787.500	Dinas Pemberdayaan Masyarakat Dan Pemerintahan Desa	
	2.07-15.33	Fasilitasi Pembinaan Pokjantal Posyandu			Kab. Sanggau	Kabupaten Sanggau			Jumlah Pokjantal Posyandu yang terbentuk dan mengikuti Pembinaan	Jumlah Pokjantal Posyandu yang terbentuk dan mengikuti Pembinaan	15 Pokjantal Posyandu	15 Pokjantal Posyandu	Terbinanya Pokjantal Posyandu di Kecamatan	100 %	117.119.000	104.425.000	-12.694.000	104.425.000	Dinas Pemberdayaan Masyarakat Dan Pemerintahan Desa	
	2.07-15.34	Penyusunan Renstra DPMPMEDDES Tahun 2019 - 2024			Kab. Sanggau	Kab. Sanggau			Jumlah dokumen renstra DPM Pemdес Kab. Sanggau	Jumlah dokumen renstra DPM Pemdес Kab. Sanggau	1 Dokumen	1 Dokumen	Tersusunnya Renstra DPM Pemdес Kab. Sanggau	100 %	21.379.500	21.379.500	0	0	Dinas Pemberdayaan Masyarakat Dan Pemerintahan Desa	

No.	KODE	Urusan/Bidang Urusan Pemerintahan Daerah Dan Program/Kegiatan	Prioritas Daerah	Sasaran Daerah	Lokasi		Indikator Kinerja						Pagu Indikatif	Pagu Indikatif Perubahan	Bertambah / Berkurang (+ / -)	Perkiraan Maju	Keterangan			
							Capaian Program		Keluaran Kegiatan								Hasil Kegiatan		SKPD	Jenis Keg 1/2/3
							Tolok Ukur	Target	Tolok Ukur		Target						Tolok Ukur	Target		
									Sebelum	Sesudah	Sebelum	Sesudah								
1	2	3	4	5	6	7	8	9	10	11	12	13	14	15	16	17				
	2.07-16	Program pengembangan lembaga ekonomi pedesaan											221.592.900	289.918.900	68.326.000	289.918.900	Dinas Pemberdayaan Masyarakat Dan Pemerintahan Desa			
	2.07-16.9	Pembinaan Usaha Ekonomi Desa			Kab. Sanggau	Kabupaten Sanggau			Jumlah BUMDES yang di bina	Jumlah BUMDES yang di bina	20 Bumdes	20 Bumdes	Terpenuhinya Pembinaan Bumdes	100 %	221.592.900	289.918.900	68.326.000	289.918.900	Dinas Pemberdayaan Masyarakat Dan Pemerintahan Desa	
	2.07-17	Program peningkatan partisipasi masyarakat dalam membangun desa													451.677.850	295.829.850	-155.848.000	295.829.850	Dinas Pemberdayaan Masyarakat Dan Pemerintahan Desa	
	2.07-17.6	Fasilitasi Lomba Desa/Kelurahan			Kab. Sanggau	Kabupaten Sanggau			Jumlah desa dan kelurahan yang lolos sebagai pemenang lomba desa dan kelurahan tingkat kecamatan	Jumlah desa dan kelurahan yang lolos sebagai pemenang lomba desa dan kelurahan tingkat kecamatan	16 Desa dan Kelurahan	16 Desa dan Kelurahan	Tingkat partisipasi desa dan kelurahan dalam mengikuti lomba desa dan kelurahan	100 %	272.563.850	156.325.850	-116.238.000	156.325.850	Dinas Pemberdayaan Masyarakat Dan Pemerintahan Desa	
	2.07-17.17	Fasilitasi Pengembangan dan Pemanfaatan TTG			Kab. Sanggau	Kabupaten Sanggau			Jumlah Desiminasi pengembangan TTG yang diikuti	Jumlah Desiminasi pengembangan TTG yang diikuti	3 Desiminasi	3 Desiminasi	Terciptanya kelompok dan perorangan dalam rangka melaksanakan pemberdayaan masyarakat	100 %	179.114.000	139.504.000	-39.610.000	139.504.000	Dinas Pemberdayaan Masyarakat Dan Pemerintahan Desa	
	2.07-18	Program peningkatan kapasitas aparatur pemerintah desa													723.932.700	723.932.700	0	0	Dinas Pemberdayaan Masyarakat Dan Pemerintahan Desa	
	2.07-18.5	Fasilitasi Pembinaan Profil Desa dan Kelurahan			Kab. Sanggau	Kab. Sanggau			Tersedia a Dokumen Profil Desa	Tersedia a Dokumen Profil Desa	33 Dokumen	33 Dokumen	Terwujudnya pembinaan penyusunan profil desa dan kelurahan	100 %	118.082.000	118.082.000	0	0	Dinas Pemberdayaan Masyarakat Dan Pemerintahan Desa	
	2.07-18.11	Penataan Administrasi Pemerintahan Desa			Kab. Sanggau	Kab. Sanggau			Tersedia a laporan hasil penataan adm. Pemerintahan Desa	Tersedia a laporan hasil penataan adm. Pemerintahan Desa	1 Dokumen	1 Dokumen	Tertibnya Administrasi Pemerintahan Desa	100 %	67.524.500	67.524.500	0	0	Dinas Pemberdayaan Masyarakat Dan Pemerintahan Desa	

No.	KODE	Urusan/Bidang Urusan Pemerintahan Daerah Dan Program/Kegiatan	Prioritas Daerah	Sasaran Daerah	Lokasi		Indikator Kinerja						Pagu Indikatif	Pagu Indikatif Perubahan	Bertambah / Berkurang (+ / -)	Perkiraan Maju	Keterangan			
							Capaian Program		Keluaran Kegiatan								Hasil Kegiatan		SKPD	Jenis Keg 1/2/3
							Tolok Ukur	Target	Tolok Ukur		Target						Tolok Ukur	Target		
									Sebelum	Sesudah	Sebelum	Sesudah								
1	2	3	4	5	6	7	8	9	10	11	12	13	14	15	16	17				
	2.07-18.12	Raker Kepala Desa / Lurah / BPD			Kab. Sanggau	Kab. Sanggau			Tersedianya Laporan hasil rapat kerja kepala desa	Tersedianya Laporan hasil rapat kerja kepala desa	1 Dokumen	1 Dokumen	Meningkatnya pelaksanaan evaluasi terhadap kinerja pemerintah Desa	100 %	62.518.200	62.518.200	0	0	Dinas Pemberdayaan Masyarakat Dan Pemerintahan Desa	
	2.07-18.14	Pelatihan Manajemen dan Administrasi Pemdes			Kab. Sanggau	Kab. Sanggau			Jumlah Kepala Desa yang mengikuti pelatihan	Jumlah Kepala Desa yang mengikuti pelatihan	68 Peserta	68 Peserta	Pelatihan Administrasi Pemdes terlaksana dengan baik	100 %	138.249.000	138.249.000	0	0	Dinas Pemberdayaan Masyarakat Dan Pemerintahan Desa	
	2.07-18.19	Penyusunan Peraturan Perundang-undangan tentang Desa			Kab. Sanggau	Kab. Sanggau			Jumlah Peraturan Bupati yang diusulkan	Jumlah Peraturan Bupati yang diusulkan	3 Perbup	3 Perbup	Terlaksananya Penyusunan Peraturan Bupati dan Adm. Pemerintahan Desa berjalan dgn baik	100 %	62.271.000	62.271.000	0	0	Dinas Pemberdayaan Masyarakat Dan Pemerintahan Desa	
	2.07-18.23	Fasilitasi Pemilihan BPD			Kab. Sanggau	Kab. Sanggau			Jumlah BPD yang melaksanakan Pemilihan	Jumlah BPD yang melaksanakan Pemilihan	163 BPD	163 BPD	Terlaksananya Pemilihan BPD dengan Baik	100 %	214.713.000	214.713.000	0	0	Dinas Pemberdayaan Masyarakat Dan Pemerintahan Desa	
	2.07-18.24	Fasilitasi Pelantikan Kepala Desa			Kab. Sanggau	Kab. Sanggau			Jumlah Kepala Desa yang dilantik	Jumlah Kepala Desa yang dilantik	68 Orang	68 Orang	Terlaksananya Pelantikan Kepala Desa dengan baik	100 %	60.575.000	60.575.000	0	0	Dinas Pemberdayaan Masyarakat Dan Pemerintahan Desa	
	2.07-19	Program peningkatan peran perempuan di perdesaan													100.293.600	90.597.600	-9.696.000	90.597.600	Dinas Pemberdayaan Masyarakat Dan Pemerintahan Desa	
	2.07-19.2	Fasilitasi Pembinaan PKK dan Dasa Wisma Desa / Kelurahan			Kab. Sanggau	Kabupaten Sanggau			Jumlah PKK desa dan Kelurahan yang dibina	Jumlah PKK desa dan Kelurahan yang dibina	15 PKK desa	15 PKK desa	Peningkatan kualitas dan kuantitas Kader PKK Desa dan Kelurahan di kabupaten Sanggau	100 %	100.293.600	90.597.600	-9.696.000	90.597.600	Dinas Pemberdayaan Masyarakat Dan Pemerintahan Desa	
	2.07-22	Program Pembinaan dan Fasilitasi Pengelolaan Keuangan Desa													688.459.300	688.459.300	0	0	Dinas Pemberdayaan Masyarakat Dan Pemerintahan Desa	

No.	KODE	Urusan/Bidang Urusan Pemerintahan Daerah Dan Program/Kegiatan	Prioritas Daerah	Sasaran Daerah	Lokasi		Indikator Kinerja						Pagu Indikatif	Pagu Indikatif Perubahan	Bertambah / Berkurang (+ / -)	Perkiraan Maju	Keterangan			
							Capaian Program		Keluaran Kegiatan								Hasil Kegiatan		SKPD	Jenis Keg 1/2/3
							Tolok Ukur	Target	Tolok Ukur		Target						Tolok Ukur	Target		
									Sebelum	Sesudah	Sebelum	Sesudah								
1	2	3	4	5	6	7	8		9		10	11	12	13	14	15	16	17		
	2.07-22.2	Pelatihan Bagi Pengelolaan Keuangan Desa			Kab. Sanggau	Kab. Sanggau			Jumlah pengelola keuangan desa yang mengikuti pelatihan	Jumlah pengelola keuangan desa yang mengikuti pelatihan	163 Peserta	163 Peserta	Meningkatnya pengetahuan bendahara desa dalam tertibnya administrasi pengelolaan keuangan Desa (APBDesa)	100 %	167.749.700	167.749.700	0	0	Dinas Pemberdayaan Masyarakat Dan Pemerintahan Desa	
	2.07-22.3	Fasilitasi Pembinaan dan Pengendalian Pengelolaan Keuangan Desa			Kab. Sanggau	Kab. Sanggau			Tersedianya Laporan fasilitasi pembinaan dan pengendalian pengelolaan keuangan desa	Tersedianya Laporan fasilitasi pembinaan dan pengendalian pengelolaan keuangan desa	1 Dokumen	1 Dokumen	Tertibnya administrasi keuangan desa	100 %	433.924.100	433.924.100	0	0	Dinas Pemberdayaan Masyarakat Dan Pemerintahan Desa	
	2.07-22.6	Fasilitasi Pengkatan Kapasitas Pelaku Pendampingan Desa dalam Tata Kelola Dana Desa			Kab. Sanggau	Kab. Sanggau			Tersedianya Laporan Hasil Fasilitasi Pendampingan Desa	Tersedianya Laporan Hasil Fasilitasi Pendampingan Desa	1 Dokumen	1 Dokumen	Terwujudnya Pelaksanaan Pembangunan Desa	100 %	86.785.500	86.785.500	0	0	Dinas Pemberdayaan Masyarakat Dan Pemerintahan Desa	
	2.07-24	Program Pengembangan Kawasan Perdesaan												653.930.600	677.424.600	23.494.000	492.728.300	Dinas Pemberdayaan Masyarakat Dan Pemerintahan Desa		
	2.07-24.1	Fasilitasi Pengembangan Kawasan Perdesaan			Kab. Sanggau	Kabupaten Sanggau			Tersedianya Dokumen pengembangan Kawasan Perdesaan	Tersedianya Dokumen pengembangan Kawasan Perdesaan	1 Dokumen	1 Dokumen	Terlaksananya dukungan terhadap pengembangan kawasan perdesaan	100 %	159.746.800	157.250.800	-2.496.000	157.250.800	Dinas Pemberdayaan Masyarakat Dan Pemerintahan Desa	
	2.07-24.2	Fasilitasi Evaluasi Perlembangan Desa/ Kelurahan			Kab. Sanggau	Kabupaten Sanggau			Dokumen Evaluasi perkembangan Desa dan Kelurahan	Dokumen Evaluasi perkembangan Desa dan Kelurahan	1 Dokumen	1 Dokumen	Tingkat Perkembangan Desa dan Kelurahan	100 %	174.040.800	187.540.800	13.500.000	187.540.800	Dinas Pemberdayaan Masyarakat Dan Pemerintahan Desa	
	2.07-24.3	Fasilitasi Pemberdayaan Desa Fokus			Kab. Sanggau	Kab. Sanggau			Dokumen Laporan Hasil Kegiatan	Dokumen Laporan Hasil Kegiatan	1 Dokumen	1 Dokumen	Tingkat pemberdayaan masyarakat	100 %	184.696.300	184.696.300	0	0	Dinas Pemberdayaan Masyarakat Dan Pemerintahan Desa	

No.	KODE	Urusan/Bidang Urusan Pemerintahan Daerah Dan Program/Kegiatan	Prioritas Daerah	Sasaran Daerah	Lokasi		Indikator Kinerja						Pagu Indikatif	Pagu Indikatif Perubahan	Bertambah / Berkurang (+ / -)	Perkiraan Maju	Keterangan			
							Capaian Program		Keluaran Kegiatan								Hasil Kegiatan		SKPD	Jenis Keg 1/2/3
							Tolok Ukur	Target	Tolok Ukur		Target						Tolok Ukur	Target		
									Sebelum	Sesudah	Sebelum	Sesudah								
1	2	3	4	5	6	7	8	9	10	11	12	13	14	15	16	17				
	2.07-24.4	Fasilitasi Pengembangan Inovasi Desa			Kab. Sanggau	Kabupaten Sanggau			Dokuman Hasil pengembangan Inovasi Desa	Dokuman Hasil pengembangan Inovasi Desa	1 Dokumen	1 Dokumen	Tertindaklanjuti Pengembangan Inovasi Desa	100 %	135.446.700	147.936.700	12.490.000	147.936.700	Dinas Pemberdayaan Masyarakat Dan Pemerintahan Desa	
	2.07-25	Program Penataan Desa													289.546.900	322.290.900	32.744.000	210.215.000	Dinas Pemberdayaan Masyarakat Dan Pemerintahan Desa	
	2.07-25.1	Fasilitasi Pemekaran Desa, Dusun dan Kelurahan			Kab. Sanggau	Kabupaten Sanggau			Jumlah Desa yang dimekarkan	Jumlah Desa yang dimekarkan	6 Desa	6 Desa	Bertambahnya Desa	100 %	177.471.000	210.215.000	32.744.000	210.215.000	Dinas Pemberdayaan Masyarakat Dan Pemerintahan Desa	
	2.07-25.2	Fasilitasi Penetapan dan Penegasan Batas Desa			Kab. Sanggau	Kab. Sanggau			Jumlah desa yang ditata batas desanya	Jumlah desa yang ditata batas desanya	6 Desa	6 Desa	Terwujudnya penataan batas wilayah desa dan peta desa	100 %	112.075.900	112.075.900	0	0	Dinas Pemberdayaan Masyarakat Dan Pemerintahan Desa	
	2.07-17	Program peningkatan partisipasi masyarakat dalam membangun desa													757.525.060	757.525.060	0	757.525.060	Kecamatan Kapuas	
	2.07-17.10	Pembinaan Masyarakat di Kecamatan			Kecamatan Kapuas	Kecamatan Sanggau Kapuas			Masyarakat di kecamatan dapat terbina dengan baik	Masyarakat di kecamatan dapat terbina dengan baik	12 Bulan	12 Bulan	Tercapainya pelayanan prima kepada masyarakat dalam bidang kesehatan, pemerintahan dan keamanan	100 %	757.525.060	757.525.060	0	757.525.060	Kecamatan Kapuas	
	2.07-18	Program peningkatan kapasitas aparatur pemerintah desa													82.431.942	82.431.942	0	82.431.942	Kecamatan Kapuas	
	2.07-18.8	Fasilitasi Pembinaan dan Pengendalian Pengelolaan Keuangan Desa			Kecamatan Kapuas	Kecamatan Sanggau Kapuas			Terwujudnya Pengelola Keuangan Desa dengan baik	Terwujudnya Pengelola Keuangan Desa dengan baik	12 Bulan	12 Bulan	Terciptanya Pelaporan Keuangan Desa yang baik dan tertib	100 %	52.100.000	52.100.000	0	52.100.000	Kecamatan Kapuas	
	2.07-18.22	Fasilitasi Forum Koordinasi Pimpinan Kecamatan			Kecamatan Kapuas	Kecamatan Sanggau Kapuas			Masyarakat di Kecamatan dapat Terbina dengan Baik	Masyarakat di Kecamatan dapat Terbina dengan Baik	20 Desa	20 Desa	Tercapainya Komunikasi yang baik antar Pimpinan	100 %	30.331.942	30.331.942	0	30.331.942	Kecamatan Kapuas	
	2.07-17	Program peningkatan partisipasi masyarakat dalam membangun desa													20.000.000	20.000.000	0	20.000.000	Kecamatan Sekayam	

No.	KODE	Urusan/Bidang Urusan Pemerintahan Daerah Dan Program/Kegiatan	Prioritas Daerah	Sasaran Daerah	Lokasi		Indikator Kinerja						Pagu Indikatif	Pagu Indikatif Perubahan	Bertambah / Berkurang (+ / -)	Perkiraan Maju	Keterangan			
							Capaian Program		Keluaran Kegiatan								Hasil Kegiatan		SKPD	Jenis Keg 1/2/3
							Tolok Ukur	Target	Tolok Ukur		Target						Tolok Ukur	Target		
									Sebelum	Sesudah	Sebelum	Sesudah								
1	2	3	4	5	6	7	8	9	10	11	12	13	14	15	16	17				
	2.07-17.10	Pembinaan Masyarakat di Kecamatan			Kec. Sekayam	Kecamatan Sekayam			Masyarakat dikecamatan dapat terbina dengan baik	Masyarakat dikecamatan dapat terbina dengan baik	1 Tahun	12 Bulan	Tercapainya pelayanan prima kepada masyarakat dalam bidang kesehatan, pemerintahan dan keamanan	100 %	20.000.000	20.000.000	0	20.000.000	Kecamatan Sekayam	
	2.07-18	Program peningkatan kapasitas aparatur pemerintah desa													105.470.000	103.810.000	-1.660.000	105.470.000	Kecamatan Sekayam	
	2.07-18.8	Fasilitasi Pembinaan dan Pengendalian Pengelolaan Keuangan Desa			Kecamatan Sekayam	Kecamatan Sekayam			Terlaksananya Pembinaan Administrasi dan Keuangan Desa	Terlaksananya Pembinaan Administrasi dan Keuangan Desa	12 bulan	12 bulan	Tertib Administrasi dan Keuangan Desa	100 %	78.324.000	76.664.000	-1.660.000	78.324.000	Kecamatan Sekayam	
	2.07-18.22	Fasilitasi Forum Koordinasi Pimpinan Kecamatan			Kecamatan Sekayam	Kecamatan Sekayam			Terselenggaranya Forum Komunikasi Pimpinan Kecamatan	Terselenggaranya Forum Komunikasi Pimpinan Kecamatan	10 desa	10 desa	Masyarakat di Kecamatan terbina dengan baik	100 %	27.146.000	27.146.000	0	27.146.000	Kecamatan Sekayam	
	2.07-17	Program peningkatan partisipasi masyarakat dalam membangun desa													20.452.000	20.452.000	0	20.452.000	Kecamatan Tayan Hilir	
	2.07-17.2	Pelaksanaan musyawarah pembangunan desa			Kecamatan Tayan Hilir	Kecamatan Tayan Hilir			Terlaksananya Musyawarah desa	Terlaksananya Musyawarah desa	1 Dokumen Muslembang	1 Dokumen Muslembang	Meningkatnya partisipasi masyarakat dalam membangun desa	100 %	7.452.000	7.452.000	0	7.452.000	Kecamatan Tayan Hilir	
	2.07-17.10	Pembinaan Masyarakat di Kecamatan			Tayan Hilir	Kecamatan Tayan Hilir			tersedianya dana untuk kegiatan TP,PKK Kecamatan	tersedianya dana untuk kegiatan TP,PKK Kecamatan	1 Kegiatan	1 Kegiatan	Tercapainya Prima kepada masyarakat dalam bidang kesejahteraan keluarga	100 %	13.000.000	13.000.000	0	13.000.000	Kecamatan Tayan Hilir	
	2.07-18	Program peningkatan kapasitas aparatur pemerintah desa													103.998.400	100.198.400	-3.800.000	103.998.400	Kecamatan Tayan Hilir	
	2.07-18.8	Fasilitasi Pembinaan dan Pengendalian Pengelolaan Keuangan Desa			Kec. Tayan Hilir	Kecamatan Tayan Hilir			Terfasilitasinya pembinaan dan pengelolaan keuangan desa	Terfasilitasinya pembinaan dan pengelolaan keuangan desa	15 desa	15 desa	Terlaksananya pembinaan dan pengelolaan keuangan desa	100 %	63.486.000	63.486.000	0	63.486.000	Kecamatan Tayan Hilir	
	2.07-18.22	Fasilitasi Forum Koordinasi Pimpinan Kecamatan			Kec. Tayan Hilir	Kecamatan Tayan Hilir			Terselenggaranya Forum Komunikasi Pimpinan Kecamatan	Terselenggaranya Forum Komunikasi Pimpinan Kecamatan	15 Desa	15 Desa	Masyarakat di Kecamatan terbina dengan baik	100 %	40.512.400	36.712.400	-3.800.000	40.512.400	Kecamatan Tayan Hilir	

No.	KODE	Urusan/Bidang Urusan Pemerintahan Daerah Dan Program/Kegiatan	Prioritas Daerah	Sasaran Daerah	Lokasi		Indikator Kinerja						Pagu Indikatif	Pagu Indikatif Perubahan	Bertambah / Berkurang (+ / -)	Perkiraan Maju	Keterangan			
							Capaian Program		Keluaran Kegiatan								Hasil Kegiatan		SKPD	Jenis Keg 1/2/3
							Tolok Ukur	Target	Tolok Ukur		Target						Tolok Ukur	Target		
									Sebelum	Sesudah	Sebelum	Sesudah								
1	2	3	4	5	6	7	8	9	10	11	12	13	14	15	16	17				
	2.07-15	Program Peningkatan Keberdayaan Masyarakat Perdesaan										7.650.000	7.650.000	0	7.650.000	Kecamatan Tayan Hulu				
	2.07-15.11	Penataan Administrasi Pemerintahan Desa			Kec. Tayan Hulu	Kecamatan Tayan Hulu			Peningkatan Partisipasi Masyarakat Dalam Pembangunan Desa	Peningkatan Partisipasi Masyarakat Dalam Pembangunan Desa	11 Dokumen	11 Dokumen	Terlaksananya Musrebang Kecamatan Pembangunan Desa	80 %	7.650.000	7.650.000	0	7.650.000	Kecamatan Tayan Hulu	
	2.07-17	Program peningkatan partisipasi masyarakat dalam membangun desa												15.000.000	15.000.000	0	15.000.000	Kecamatan Tayan Hulu		
	2.07-17.10	Pembinaan Masyarakat di Kecamatan			Kec. Tayan Hulu	Kecamatan Tayan Hulu			Tercapainya Pembinaan Kepada Masyarakat	Tercapainya Pembinaan Kepada Masyarakat	12 Bulan	12 Bulan	Terbinanya Masyarakat Dengan Baik	90 %	15.000.000	15.000.000	0	15.000.000	Kecamatan Tayan Hulu	
	2.07-18	Program peningkatan kapasitas aparatur pemerintah desa												85.066.000	85.066.000	0	85.066.000	Kecamatan Tayan Hulu		
	2.07-18.8	Fasilitasi Pembinaan dan Pengendalian Pengelolaan Keuangan Desa			Kec. Tayan Hulu	Kecamatan Tayan Hulu			Terlaksananya Pembinaan Administrasi Pengelolaan Desa	Terlaksananya Pembinaan Administrasi Pengelolaan Desa	12 Bulan	12 Bulan	Terwujudnya Pengelolaan Keuangan desa dengan baik	80 %	53.570.000	53.570.000	0	53.570.000	Kecamatan Tayan Hulu	
	2.07-18.22	Fasilitasi Forum Koordinasi Pimpinan Kecamatan			Kabupaten Sanggau	Kecamatan Tayan Hulu			Terlaksananya forum komunikasi pimpinan kecamatan	Terlaksananya forum komunikasi pimpinan kecamatan	7 Desa	7 Desa	Masyarakat di kecamatan terbina dengan baik	100 %	31.496.000	31.496.000	0	31.496.000	Kecamatan Tayan Hulu	
	2.07-17	Program peningkatan partisipasi masyarakat dalam membangun desa												41.438.000	36.796.000	-4.642.000	41.438.000	Kecamatan Meliau		
	2.07-17.6	Fasilitasi Lomba Desa/Kelurahan			Kecamatan Meliau	Kecamatan Meliau			Pelaksanaan Lomba Desa berjalan lancar	Pelaksanaan Lomba Desa berjalan lancar	19 Desa	19 Desa	Terbangunnya kompetisi untuk menjadi desa yang tertib administrasi dan layak pembangunan di Tingkat Kecamatan	100 %	9.939.000	6.675.000	-3.264.000	9.939.000	Kecamatan Meliau	
	2.07-17.8	Fasilitasi Pemberdayaan Desa Fokus			Kecamatan Meliau	Kecamatan Meliau			Jumlah Desa yang mendapat binaan	Jumlah Desa yang mendapat binaan	1 Desa	1 Desa	Terjalinnnya komunikasi dan informasi kepada desa fokus	90 %	6.499.000	5.121.000	-1.378.000	6.499.000	Kecamatan Meliau	
	2.07-17.10	Pembinaan Masyarakat di Kecamatan			Kecamatan Meliau	Kecamatan Meliau			Terselenggaranya Operasional TP PKK di Kecamatan	Terselenggaranya Operasional TP PKK di Kecamatan	1 Organisasi	1 Organisasi	Terwujudnya kegiatan pembinaan PKK kepada masyarakat	90 %	25.000.000	25.000.000	0	25.000.000	Kecamatan Meliau	

No.	KODE	Urusan/Bidang Urusan Pemerintahan Daerah Dan Program/Kegiatan	Prioritas Daerah	Sasaran Daerah	Lokasi		Indikator Kinerja						Pagu Indikatif	Pagu Indikatif Perubahan	Bertambah / Berkurang (+ / -)	Perkiraan Maju	Keterangan			
							Capaian Program		Keluaran Kegiatan								Hasil Kegiatan		SKPD	Jenis Keg 1/2/3
							Tolok Ukur	Target	Tolok Ukur		Target						Tolok Ukur	Target		
									Sebelum	Sesudah	Sebelum	Sesudah								
1	2	3	4	5	6	7	8	9	10	11	12	13	14	15	16	17				
	2.07-18	Program peningkatan kapasitas aparatur pemerintah desa										123.760.000	107.537.000	-16.223.000	123.760.000	Kecamatan Meliau				
	2.07-18.8	Fasilitasi Pembinaan dan Pengendalian Pengelolaan Keuangan Desa			Kecamatan Meliau	Kecamatan Meliau			Pembinaan Administrasi Keuangan Desa yang baik	Pembinaan Administrasi Keuangan Desa yang baik	19 Desa	19 Desa	Terwujudnya Pengelolaan Keuangan desa yang baik dan transparan	100 %	97.470.000	88.548.000	-8.922.000	97.470.000	Kecamatan Meliau	
	2.07-18.22	Fasilitasi Forum Koordinasi Pimpinan Kecamatan			Kecamatan Meliau	Kecamatan Meliau			Terselenggaranya Forum Komunikasi Pimpinan Kecamatan	Terselenggaranya Forum Komunikasi Pimpinan Kecamatan	4 Kegiatan	1 Dokumen	Terlaksananya Pembinaan dan Pengelolaan desa yang tertib dan transparan	90 %	26.290.000	18.989.000	-7.301.000	26.290.000	Kecamatan Meliau	
	2.07-17	Program peningkatan partisipasi masyarakat dalam membangun desa													25.000.000	50.000.000	25.000.000	25.000.000	Kecamatan Kembayan	
	2.07-17.10	Pembinaan Masyarakat di Kecamatan			Kabupaten Sanggau	Kecamatan Kembayan			Terbinanya Kelompok Masyarakat Pembangunan Desa	Terbinanya Kelompok Masyarakat Pembangunan Desa	1 kegiatan	1 Dokumen	Tingkat Pembinaan Kelompok Masyarakat Pembangunan Desa	100 %	25.000.000	50.000.000	25.000.000	25.000.000	Kecamatan Kembayan	
	2.07-18	Program peningkatan kapasitas aparatur pemerintah desa													79.610.000	79.610.000	0	79.610.000	Kecamatan Kembayan	
	2.07-18.8	Fasilitasi Pembinaan dan Pengendalian Pengelolaan Keuangan Desa			Kabupaten Sanggau	Kecamatan Kembayan			Tersedianya Penataan Administrasi Pemerintahan Desa	Tersedianya Penataan Administrasi Pemerintahan Desa	11 desa	11 desa	Tingkat Penataan Administrasi Pemerintahan Desa	100 %	54.468.000	54.468.000	0	54.468.000	Kecamatan Kembayan	
	2.07-18.22	Fasilitasi Forum Koordinasi Pimpinan Kecamatan				Kecamatan Kembayan			Terselenggaranya forum komunikasi pimpinan kecamatan	Terselenggaranya forum komunikasi pimpinan kecamatan	11 Desa	11 Desa	Terbinanya masyarakat di kecamatan dengan baik	100 %	25.142.000	25.142.000	0	25.142.000	Kecamatan Kembayan	
	2.07-17	Program peningkatan partisipasi masyarakat dalam membangun desa													20.000.000	20.000.000	0	20.000.000	Kecamatan Entikong	
	2.07-17.10	Pembinaan Masyarakat di Kecamatan			Kecamatan Entikong	Kecamatan Entikong			Tercapainya pelayanan prima kepada masyarakat	Tercapainya pelayanan prima kepada masyarakat	12 Bulan	12 Bulan	Tinglat pelayanan prima kepada masyarakat berjalan dengan baik	100 %	20.000.000	20.000.000	0	20.000.000	Kecamatan Entikong	
	2.07-18	Program peningkatan kapasitas aparatur pemerintah desa													87.070.000	82.490.000	-4.580.000	87.070.000	Kecamatan Entikong	
	2.07-18.8	Fasilitasi Pembinaan dan Pengendalian Pengelolaan Keuangan Desa			Kecamatan Entikong	Kecamatan Entikong			Tertib Administrasi dan Keuangan Desa	Tertib Administrasi dan Keuangan Desa	12 Bulan	5 Desa	Terpenuhinya pengelolaan keuangan desa yang baik	100 %	63.740.000	63.740.000	0	63.740.000	Kecamatan Entikong	

No.	KODE	Urusan/Bidang Urusan Pemerintahan Daerah Dan Program/Kegiatan	Prioritas Daerah	Sasaran Daerah	Lokasi		Indikator Kinerja						Pagu Indikatif	Pagu Indikatif Perubahan	Bertambah / Berkurang (+ / -)	Perkiraan Maju	Keterangan			
							Capaian Program		Keluaran Kegiatan								Hasil Kegiatan		SKPD	Jenis Keg 1/2/3
							Tolok Ukur	Target	Tolok Ukur		Target						Tolok Ukur	Target		
									Sebelum	Sesudah	Sebelum	Sesudah								
1	2	3	4	5	6	7	8	9	10	11	12	13	14	15	16	17				
	2.07-18.22	Fasilitasi Forum Koordinasi Pimpinan Kecamatan			Kecamatan Entikong	Kecamatan Entikong			Terselenggaranya Forum Komunikasi Pimpinan Kecamatan	Dokumen hasil pelaksanaan kegiatan	5 Desa	1 Dokumen	Terpenuhinya pelaksanaan koordinasi pimpinan kecamatan	100 %	23.330.000	18.750.000	-4.580.000	23.330.000	Kecamatan Entikong	
	2.07-17	Program peningkatan partisipasi masyarakat dalam membangun desa													15.000.000	15.000.000	0	15.000.000	Kecamatan Parindu	
	2.07-17.10	Pembinaan Masyarakat di Kecamatan			Kec. Parindu	Kecamatan Parindu			Terlaksananya Pembinaan Terhadap Masyarakat	Terlaksananya Pembinaan Terhadap Masyarakat	1 Tahun	12 Bulan	Terbinanya Masyarakat di Kecamatan	80 %	15.000.000	15.000.000	0	15.000.000	Kecamatan Parindu	
	2.07-18	Program peningkatan kapasitas aparatur pemerintah desa													112.284.500	112.284.500	0	112.284.500	Kecamatan Parindu	
	2.07-18.8	Fasilitasi Pembinaan dan Pengendalian Pengelolaan Keuangan Desa			Kec. Parindu	Kecamatan Parindu			Jumlah Aparatur Desa yang mendapat Pembinaan	Jumlah Aparatur Desa yang mendapat Pembinaan	14 desa	14 desa	Terlaksananya Pelaporan Keuangan Desa Dengan Baik	90 %	74.770.000	74.770.000	0	74.770.000	Kecamatan Parindu	
	2.07-18.22	Fasilitasi Forum Koordinasi Pimpinan Kecamatan			Kecamatan Parindu	Kecamatan Parindu			Terlaksananya forum komunikasi pimpinan kecamatan dengan baik	Terlaksananya forum komunikasi pimpinan kecamatan dengan baik	1 Tahun	12 Bulan	Terbinanya Masyarakat di Kecamatan	90 %	37.514.500	37.514.500	0	37.514.500	Kecamatan Parindu	
	2.07-17	Program peningkatan partisipasi masyarakat dalam membangun desa													18.500.000	18.500.000	0	18.500.000	Kecamatan Mukok	
	2.07-17.10	Pembinaan Masyarakat di Kecamatan			Kabupaten Sanggau	Kecamatan Mukok			Masyarakat dikecamatan dapat terbina dengan baik	Masyarakat dikecamatan dapat terbina dengan baik	12 Bulan	12 Bulan	Tingkat Pembinaan Masyarakat berjalan dengan baik	90 %	18.500.000	18.500.000	0	18.500.000	Kecamatan Mukok	
	2.07-18	Program peningkatan kapasitas aparatur pemerintah desa													98.790.000	91.540.000	-7.250.000	98.790.000	Kecamatan Mukok	
	2.07-18.8	Fasilitasi Pembinaan dan Pengendalian Pengelolaan Keuangan Desa			Kab. Sanggau	Kecamatan Mukok			Terbinannya Aparatur Desa Dalam Pengendalian dan Pengelolaan Keuangan Desa	Jumlah desa yang mendapat pembinaan	9 Desa	9 Desa	Terpenuhinya pengelolaan keuangan desa yang baik	80 %	68.790.000	68.740.000	-50.000	68.790.000	Kecamatan Mukok	

No.	KODE	Urusan/Bidang Urusan Pemerintahan Daerah Dan Program/Kegiatan	Prioritas Daerah	Sasaran Daerah	Lokasi		Indikator Kinerja						Pagu Indikatif	Pagu Indikatif Perubahan	Bertambah / Berkurang (+ / -)	Perkiraan Maju	Keterangan					
							Capaian Program		Keluaran Kegiatan								Hasil Kegiatan		SKPD	Jenis Keg 1/2/3		
							Sebelum	Sesudah	Tolok Ukur	Target	Tolok Ukur						Target				Tolok Ukur	Target
											Sebelum	Sesudah					Sebelum	Sesudah				
1		2	3	4	5		6	7	8		9		10	11	12	13	14	15	16	17		
	2.07-18.22	Fasilitasi Forum Koordinasi Pimpinan Kecamatan			Kec. Mukok	Kecamatan Mukok			Terlaksananya Forum Komunikasi Pimpinan Kecamatan	Dokumen hasil pelaksanaan kegiatan	9 Desa	9 Desa	Terpenuhinya pelaksanaan koordinasi pimpinan kecamatan	100 %	30.000.000	22.800.000	-7.200.000	30.000.000	Kecamatan Mukok			
	2.07-17	Program peningkatan partisipasi masyarakat dalam membangun desa													15.000.000	23.000.000	8.000.000	15.000.000	Kecamatan Bonti			
	2.07-17.10	Pembinaan Masyarakat di Kecamatan			Kecamatan Bonti	Kecamatan Bonti			Tercapainya Pembinaan Kepada Masyarakat	Tercapainya Pembinaan Kepada Masyarakat	9 Desa	9 Desa	Terbinanya Masyarakat Dengan Baik	100 %	15.000.000	23.000.000	8.000.000	15.000.000	Kecamatan Bonti			
	2.07-18	Program peningkatan kapasitas aparatur pemerintah desa													84.980.000	84.980.000	0	84.980.000	Kecamatan Bonti			
	2.07-18.8	Fasilitasi Pembinaan dan Pengendalian Pengelolaan Keuangan Desa			Kecamatan Bonti	Kecamatan Bonti			Terwujudnya Pengelolaan Keuangan Desa dengan Baik	Terwujudnya Pengelolaan Keuangan Desa dengan Baik	9 Desa	9 Desa	Pengelolaan keuangan desa yang baik dan tertib	100 %	59.980.000	59.980.000	0	59.980.000	Kecamatan Bonti			
	2.07-18.22	Fasilitasi Forum Koordinasi Pimpinan Kecamatan			Kecamatan Bonti	Kecamatan Bonti			Masyarakat di Kecamatan dapat Terbina dengan Baik	Masyarakat di Kecamatan dapat Terbina dengan Baik	1 kegiatan	1 kegiatan	Tercapainya Pelayanan dalam bidang Pemerintahan dan Keamanan	100 %	25.000.000	25.000.000	0	25.000.000	Kecamatan Bonti			
	2.07-17	Program peningkatan partisipasi masyarakat dalam membangun desa													25.000.000	25.000.000	0	25.000.000	Kecamatan Balai			
	2.07-17.10	Pembinaan Masyarakat di Kecamatan			Kec. Balai	Kecamatan Balai			Tercapainya Pembinaan Terhadap Masyarakat	Tercapainya Pembinaan Terhadap Masyarakat	1 Tahun	12 Bulan	Masyarakat di Kecamatan terbina dengan baik	90 %	25.000.000	25.000.000	0	25.000.000	Kecamatan Balai			
	2.07-18	Program peningkatan kapasitas aparatur pemerintah desa													32.556.000	20.200.000	-12.356.000	32.556.000	Kecamatan Balai			
	2.07-18.22	Fasilitasi Forum Koordinasi Pimpinan Kecamatan				Kecamatan Balai			Terselenggaranya Forum Komunikasi tingkat kecamatan	Terselenggaranya Forum Komunikasi tingkat kecamatan	12 desa	12 desa	Masyarakat di kecamatan terbina dengan baik	100 %	32.556.000	20.200.000	-12.356.000	32.556.000	Kecamatan Balai			
	2.07-22	Program Pembinaan dan Fasilitasi Pengelolaan Keuangan													44.312.000	44.312.000	0	44.312.000	Kecamatan Balai			

No.	KODE	Urusan/Bidang Urusan Pemerintahan Daerah Dan Program/Kegiatan	Prioritas Daerah	Sasaran Daerah	Lokasi		Indikator Kinerja						Pagu Indikatif	Pagu Indikatif Perubahan	Bertambah / Berkurang (+ / -)	Perkiraan Maju	Keterangan			
							Capaian Program		Keluaran Kegiatan								Hasil Kegiatan		SKPD	Jenis Keg 1/2/3
							Tolok Ukur	Target	Tolok Ukur		Target						Tolok Ukur	Target		
									Sebelum	Sesudah	Sebelum	Sesudah								
1	2	3	4	5	6	7	8	9	10	11	12	13	14	15	16	17				
	2.07-22.3	Fasilitasi Pembinaan dan Pengendalian Pengelolaan Keuangan Desa			Kec. Balai	Kecamatan Balai			Terfasilitasi Aparatur Desa Dalam Pengelolaan Keuangan	Terfasilitasi Aparatur Desa Dalam Pengelolaan Keuangan	12 desa	12 desa	Terciptanya Pengelolaan Keuangan Desa Dengan Baik	90 %	44.312.000	44.312.000	0	44.312.000	Kecamatan Balai	
	2.07-17	Program peningkatan partisipasi masyarakat dalam membangun desa													20.000.000	20.000.000	0	20.000.000	Kecamatan Beduai	
	2.07-17.10	Pembinaan Masyarakat di Kecamatan			Kec. Beduai	Kecamatan Beduai / Beduai			Masyarakat dikecamatan dapat terbina dengan baik	Masyarakat dikecamatan dapat terbina dengan baik	5 Desa	5 Desa	Tercapainya pelayanan prima kepada masyarakat dalam bidang kesehatan, pemerintahan dan keamanan	100 %	20.000.000	20.000.000	0	20.000.000	Kecamatan Beduai	
	2.07-18	Program peningkatan kapasitas aparatur pemerintah desa													72.640.000	72.640.000	0	72.640.000	Kecamatan Beduai	
	2.07-18.8	Fasilitasi Pembinaan dan Pengendalian Pengelolaan Keuangan Desa			Kec. Beduai	Kecamatan Beduai / Beduai			Terlaksananya fasilitasi pembinaan dan pengelolaan keuangan desa	Terlaksananya fasilitasi pembinaan dan pengelolaan keuangan desa	5 Desa	5 Desa	Terfasilitasinya pengelolaan keuangan desa	90 %	43.220.000	43.220.000	0	43.220.000	Kecamatan Beduai	
	2.07-18.22	Fasilitasi Forum Koordinasi Pimpinan Kecamatan				Kecamatan Beduai / Beduai			Terselenggaranya Forum Komunikasi Pimpinan Kecamatan	Terselenggaranya Forum Komunikasi Pimpinan Kecamatan	5 Desa	5 Desa	Masyarakat di kecamatan terbina dengan baik	90 %	29.420.000	29.420.000	0	29.420.000	Kecamatan Beduai	
	2.07-17	Program peningkatan partisipasi masyarakat dalam membangun desa													25.897.000	25.897.000	0	25.897.000	Kecamatan Jangkang	
	2.07-17.8	Fasilitasi Pemberdayaan Desa Fokus			Kabupaten Sanggau	Kecamatan Jangkang			Tersedianya biaya penunjang pembinaan dan launching desa fokus	Tersedianya biaya penunjang pembinaan dan launching desa fokus	1 Desa	1 Desa	Terlaksananya pembinaan desa fokus di kecamatan	90 %	2.897.000	2.897.000	0	2.897.000	Kecamatan Jangkang	
	2.07-17.10	Pembinaan Masyarakat di Kecamatan			Kec. Jangkang	Kecamatan Jangkang			Terlaksananya Pembinaan Masyarakat Kecamatan	Terlaksananya Pembinaan Masyarakat Kecamatan	1 Tahun	12 Bulan	Terbina Masyarakat Kecamatan	90 %	23.000.000	23.000.000	0	23.000.000	Kecamatan Jangkang	
	2.07-18	Program peningkatan kapasitas aparatur pemerintah desa													20.792.000	20.792.000	0	20.792.000	Kecamatan Jangkang	

No.	KODE	Urusan/Bidang Urusan Pemerintahan Daerah Dan Program/Kegiatan	Prioritas Daerah	Sasaran Daerah	Lokasi		Indikator Kinerja						Pagu Indikatif	Pagu Indikatif Perubahan	Bertambah / Berkurang (+ / -)	Perkiraan Maju	Keterangan			
							Capaian Program		Keluaran Kegiatan								Hasil Kegiatan		SKPD	Jenis Keg 1/2/3
							Tolok Ukur	Target	Tolok Ukur		Target						Tolok Ukur	Target		
									Sebelum	Sesudah	Sebelum	Sesudah								
1	2	3	4	5	6	7	8	9	10	11	12	13	14	15	16	17				
	2.07-18.22	Fasilitasi Forum Koordinasi Pimpinan Kecamatan			Kabupaten Sanggau	Kecamatan Jangkang			Tersedianya Forum Pimpinan Kecamatan	Tersedianya Forum Pimpinan Kecamatan	11 desa	11 desa	Masyarakat di kecamatan terbina dengan baik	90 %	20.792.000	20.792.000	0	20.792.000	Kecamatan Jangkang	
	2.07-22	Program Pembinaan dan Fasilitasi Pengelolaan Keuangan													43.356.000	43.356.000	0	43.356.000	Kecamatan Jangkang	
	2.07-22.3	Fasilitasi Pembinaan dan Pengendalian Pengelolaan Keuangan Desa			Kec. Jangkang	Kecamatan Jangkang			Terlaksananya Pembinaan dan Pengelolaan Keuangan Desa	Terlaksananya Pembinaan dan Pengelolaan Keuangan Desa	11 Desa	11 Desa	Terpenuhinya pengelolaan keuangan desa yang baik	100 %	43.356.000	43.356.000	0	43.356.000	Kecamatan Jangkang	
	2.07-17	Program peningkatan partisipasi masyarakat dalam membangun desa													15.000.000	15.000.000	0	15.000.000	Kecamatan Toba	
	2.07-17.10	Pembinaan Masyarakat di Kecamatan			Ke. Toba	Kecamatan Toba			Masyarakat di kecamatan dapat terbina dengan baik	Masyarakat di kecamatan dapat terbina dengan baik	7 desa	7 desa	Tercapainya pelayanan prima kepada masyarakat dalam bidang Trantibmas, Pemerintahan dan Kesehatan	90 %	15.000.000	15.000.000	0	15.000.000	Kecamatan Toba	
	2.07-18	Program peningkatan kapasitas aparatur pemerintah desa													83.881.900	79.853.900	-4.028.000	83.881.900	Kecamatan Toba	
	2.07-18.11	Penataan Administrasi Pemerintahan Desa			Ke. Toba	Kecamatan Toba			Terlaksananya pembinaan keuangan desa	Terlaksananya pembinaan keuangan desa	7 Desa	7 Desa	Terlaksananya Pengelolaan keuangan desa yang tertib dan efisien	90 %	54.276.000	50.248.000	-4.028.000	54.276.000	Kecamatan Toba	
	2.07-18.22	Fasilitasi Forum Koordinasi Pimpinan Kecamatan			Kecamatan	Kecamatan Toba			Terselenggaranya forum komunikasi pimpinan kecamatan	Terselenggaranya forum komunikasi pimpinan kecamatan	7 desa	7 desa	Masyarakat di kecamatan terbina dengan baik	100 %	29.605.900	29.605.900	0	29.605.900	Kecamatan Toba	
	2.07-17	Program peningkatan partisipasi masyarakat dalam membangun desa													26.225.000	26.225.000	0	26.225.000	Kecamatan Noyan	
	2.07-17.2	Pelaksanaan musyawarah pembangunan desa			Kec. Noyan	Kecamatan Noyan			Terlaksananya Kegiatan Musrenbang Desa	Terlaksananya Kegiatan Musrenbang Desa	1 Dokumen	1 Dokumen	Terwujudnya Partisipasi Masyarakat Dalam Pembangunan Desa	80 %	6.225.000	6.225.000	0	6.225.000	Kecamatan Noyan	
	2.07-17.10	Pembinaan Masyarakat di Kecamatan			Kec. Noyan	Kecamatan Noyan			Terbina Masyarakat Kecamatan	Terbina Masyarakat Kecamatan	1 Kegiatan	1 Dokumen	Terwujudnya Pembinaan Terhadap Kecamatan	80 %	20.000.000	20.000.000	0	20.000.000	Kecamatan Noyan	
	2.07-18	Program peningkatan kapasitas aparatur pemerintah desa													80.739.000	80.739.000	0	80.739.000	Kecamatan Noyan	

No.	KODE	Urusan/Bidang Urusan Pemerintahan Daerah Dan Program/Kegiatan	Prioritas Daerah	Sasaran Daerah	Lokasi		Indikator Kinerja						Pagu Indikatif	Pagu Indikatif Perubahan	Bertambah / Berkurang (+ / -)	Perkiraan Maju	Keterangan			
							Capaian Program		Keluaran Kegiatan								Hasil Kegiatan		SKPD	Jenis Keg 1/2/3
							Tolok Ukur	Target	Tolok Ukur		Target						Tolok Ukur	Target		
									Sebelum	Sesudah	Sebelum	Sesudah								
1	2	3	4	5	6	7	8	9	10	11	12	13	14	15	16	17				
	2.07-18.8	Fasilitasi Pembinaan dan Pengendalian Pengelolaan Keuangan Desa			Kec. Noyan	Kecamatan Noyan			Terbinanya aparatur desa dalam pengelolaan keuangan desa	Terbinanya aparatur desa dalam pengelolaan keuangan desa	5 Desa	5 Desa	Tercapainya Pengelola Keuangan Desa dengan baik	80 %	52.604.000	52.604.000	0	52.604.000	Kecamatan Noyan	
	2.07-18.22	Fasilitasi Forum Koordinasi Pimpinan Kecamatan			Kec. Noyan	Kecamatan Noyan			Terlaksananya forum komunikasi pimpinan kecamatan	Terlaksananya forum komunikasi pimpinan kecamatan	5 Desa	5 Desa	Tercapainya Pelayanan dalam bidang Pemerintahan dan Keamanan	100 %	28.135.000	28.135.000	0	28.135.000	Kecamatan Noyan	
8	2.08	Pengendalian Penduduk dan Keluarga Berencana													7.044.128.300	7.043.978.200	-150.100	7.036.128.200		
	2.08-15	Program Keluarga Berencana													6.228.643.100	6.228.619.100	-24.000	6.224.769.100	Dinas Sosial, Pemberdayaan Perempuan, Perlindungan Anak dan Keluarga Berencana	
	2.08-15.2	Pelayanan KIE Pelayanan Penerangan dan Motivasi Program KB di 5 Kecamatan (MUPEN)			Kabupaten Sanggau	Kabupaten Sanggau			Terinformasinya Program KB pada Masyarakat	Tersedianya Program KB pada Masyarakat	86326 Orang	86326 Orang	Tingkat Pencapaian pengetahuan masyarakat tentang Program KB	80 %	64.804.000	64.804.000	0	64.804.000	Dinas Sosial, Pemberdayaan Perempuan, Perlindungan Anak dan Keluarga Berencana	
	2.08-15.5	Pembinaan Keluarga Berencana (DAK Non Fisik)			Kabupaten Sanggau	Kabupaten Sanggau			Terlaksananya Kegiatan Penyuluhan KB	Tersedianya Kegiatan Penyuluhan KB	15 Kecamatan	15 Kecamatan	Tingkat Pencapaian Peserta KB Baru dan Peserta KB Aktif serta Pemahaman tentang Program Kependudukan, Keluarga Berencana dan Pembangunan Keluarga	80 %	4.585.834.000	4.585.834.000	0	4.585.834.000	Dinas Sosial, Pemberdayaan Perempuan, Perlindungan Anak dan Keluarga Berencana	
	2.08-15.6	Pengadaan sarana Pelayanan KB (DAK Reguler)			Kabupaten Sanggau	Kabupaten Sanggau			Tersedianya Sarana Operasional Program Keluarga Berencana	Tersedianya Sarana Operasional Program Keluarga Berencana	6 Paket	6 Paket	Tingkat Pemenuhan Sarana Pelayanan KB	100 %	1.356.036.000	1.356.036.000	0	1.356.036.000	Dinas Sosial, Pemberdayaan Perempuan, Perlindungan Anak dan Keluarga Berencana	

No.	KODE	Urusan/Bidang Urusan Pemerintahan Daerah Dan Program/Kegiatan	Prioritas Daerah	Sasaran Daerah	Lokasi		Indikator Kinerja								Pagu Indikatif	Pagu Indikatif Perubahan	Bertambah / Berkurang (+ / -)	Perkiraan Maju	Keterangan	
							Capaian Program		Keluaran Kegiatan				Hasil Kegiatan						SKPD	Jenis Keg 1/2/3
							Tolok Ukur	Target	Tolok Ukur		Target		Tolok Ukur	Target						
									Sebelum	Sesudah	Sebelum	Sesudah								
1	2	3	4	5	6	7	8	9	10	11	12	13	14	15	16	17				
	2.08-15.9	Fasilitasi Kegiatan Peringatan Hari keluarga Nasional			Kabupaten Sanggau	Kabupaten Sanggau			Jumlah Sosialisasi Tentang Keluarga Sejahtera	Jumlah Sosialisasi Tentang Keluarga Sejahtera	250 Orang	250 Orang	Tingkat Pemenuhan Kesadaran Keluarga Sejahtera	100 %	101.969.100	101.969.100	0	98.119.100	Dinas Sosial, Pemberdayaan Perempuan, Perlindungan Anak dan Keluarga Berencana	
	2.08-15.12	Pencatatan dan Pelaporan Klinik Keluarga Berencana dan Petugas PLKB			Kabupaten Sanggau	Kabupaten Sanggau			22 PLKB dan 35 Klinik KB	Tersedianya 22 PLKB dan 35 Klinik KB	15 Kecamatan dan Faskes Klinik KB	15 Kecamatan dan Faskes Klinik KB	Tingkat Pemenuhan Ketersediaan Laporan Pelayanan KB	80 %	120.000.000	119.976.000	-24.000	119.976.000	Dinas Sosial, Pemberdayaan Perempuan, Perlindungan Anak dan Keluarga Berencana	
	2.08-16	Program Kesehatan Reproduksi Remaja													254.985.550	254.985.450	-100	254.985.450	Dinas Sosial, Pemberdayaan Perempuan, Perlindungan Anak dan Keluarga	
	2.08-16.1	Advokasi dan KIE tentang Kesehatan Reproduksi Remaja (KRR) Yang Dikelola Oleh PKK Kab.Sanggau			Kabupaten Sanggau	Kabupaten Sanggau			Jumlah Remaja dan Orang Tua yang Memiliki Remaja	Jumlah Remaja dan Orang Tua yang Memiliki Remaja	250 Orang	250 Orang	Tingkat Pengetahuan dan Pemahaman Remaja dan Orang Tua	70 %	49.997.000	49.997.000	0	49.997.000	Dinas Sosial, Pemberdayaan Perempuan, Perlindungan Anak dan Keluarga Berencana	
	2.08-16.4	Sosialisasi dan Orientasi Hak Reproduksi Remaja			Kabupaten Sanggau	Kabupaten Sanggau			Jumlah Remaja dan Guru Bimbingan Konseling	Jumlah Remaja dan Guru Bimbingan Konseling	75 Orang	75 Orang	Tingkat Pemenuhan Kualitas Pendidik Sebaya Dalam Memberikan Penyuluhan	70 %	204.988.550	204.988.450	-100	204.988.450	Dinas Sosial, Pemberdayaan Perempuan, Perlindungan Anak dan Keluarga Berencana	
	2.08-17	Program pelayanan kontrasepsi													180.000.000	180.000.000	0	180.000.000	Dinas Sosial, Pemberdayaan Perempuan, Perlindungan Anak dan Keluarga	
	2.08-17.4	Pelayanan KB medis operasi			Kabupaten Sanggau	Kabupaten Sanggau			Terwujudnya Pelayanan Kegiatan medis Operasi	Tersedianya Pelayanan Kegiatan medis Operasi	1819 Aseptor	1819 Aseptor	Terpenuhinya Jumlah KB Baru	80 %	180.000.000	180.000.000	0	180.000.000	Dinas Sosial, Pemberdayaan Perempuan, Perlindungan Anak dan Keluarga Berencana	

No.	KODE	Urusan/Bidang Urusan Pemerintahan Daerah Dan Program/Kegiatan	Prioritas Daerah	Sasaran Daerah	Lokasi		Indikator Kinerja						Pagu Indikatif	Pagu Indikatif Perubahan	Bertambah / Berkurang (+ / -)	Perkiraan Maju	Keterangan					
							Capaian Program		Keluaran Kegiatan								Hasil Kegiatan		SKPD	Jenis Keg 1/2/3		
							Sebelum	Sesudah	Tolok Ukur	Target	Tolok Ukur						Target				Tolok Ukur	Target
											Sebelum	Sesudah					Sebelum	Sesudah				
1		2	3	4	5		6	7	8		9	10	11	12	13	14	15	16	17			
	2.08-18	Program pembinaan peran serta masyarakat dalam pelayanan KB/KR yang mandiri												380.499.650	380.373.650	-126.000	376.373.650	Dinas Sosial, Pemberdayaan Perempuan, Perlindungan Anak dan Keluarga Berencana				
	2.08-18.1	Fasilitasi pembentukan kelompok masyarakat peduli KB			Kabupaten Sanggau	Kabupaten Sanggau			Tingkat Peran serta Masyarakat dalam Pembentukan Kelompok KB	Tersedianya Peran serta Masyarakat dalam Pembentukan Kelompok KB	2 Kecamatan	2 Kecamatan	Tingkat Pencapaian Peran serta Masyarakat Dalam Pembentukan Kelompok KB	80 %	100.000.000	100.000.000	0	100.000.000	Dinas Sosial, Pemberdayaan Perempuan, Perlindungan Anak dan Keluarga Berencana			
	2.08-18.3	Pembinaan Kelompok Bina Keluarga Balita (BKB)			Kabupaten Sanggau	Kabupaten Sanggau			Jumlah Kelompok BKB yang terbina	Jumlah Kelompok BKB yang terbina	20 Kelompok	20 Kelompok	Tingkat Pencapaian kelompok Bina Keluarga Balita (BKB)	70 %	75.499.800	75.499.800	0	75.499.800	Dinas Sosial, Pemberdayaan Perempuan, Perlindungan Anak dan Keluarga Berencana			
	2.08-18.6	Fasilitasi Kesatuan Gerak PKK - KB - Kesehatan			Kabupaten Sanggau	Kabupaten Sanggau			Kemitraan (PKK-KB-KES) dan Masyarakat	Jumlah Desa Kemitraan (PKK-KB-KES) dan Masyarakat	1 Desa	1 Desa	Tingkat Pencapaian kemitraan PKK-BKKBN-Kemenkes-Kemendagri, organisasi, LSM2. Meningkatnya jumlah dan kemandirian posyandu3. Meningkatnya jumlah peserta KB baru dan peserta KB aktif4. Meningkatkan kualitas dan jangkauan pelayanan kesehatan dan program	100 %	50.000.000	50.000.000	0	50.000.000	Dinas Sosial, Pemberdayaan Perempuan, Perlindungan Anak dan Keluarga Berencana			
	2.08-18.8	Pembinaan Kelompok Bina Keluarga Remaja dan Bina Keluarga Lansia			Kabupaten Sanggau	Kabupaten Sanggau			Jumlah Kelompok BKR dan BKL yang Terbina	Jumlah Kelompok BKR dan BKL yang Terbina	5 Kelompok	5 Kelompok	Tingkat Pemenuhan Kualitas Kader Dalam Memberikan Pembinaan	60 %	74.999.850	74.999.850	0	70.999.850	Dinas Sosial, Pemberdayaan Perempuan, Perlindungan Anak dan Keluarga Berencana			

No.	KODE	Urusan/Bidang Urusan Pemerintahan Daerah Dan Program/Kegiatan	Prioritas Daerah	Sasaran Daerah	Lokasi		Indikator Kinerja						Pagu Indikatif	Pagu Indikatif Perubahan	Bertambah / Berkurang (+ / -)	Perkiraan Maju	Keterangan					
							Capaian Program		Keluaran Kegiatan								Hasil Kegiatan		SKPD	Jenis Keg 1/2/3		
							Sebelum	Sesudah	Tolok Ukur	Target	Tolok Ukur						Target				Tolok Ukur	Target
											Sebelum	Sesudah					Sebelum	Sesudah				
1		2	3	4	5	6	7	8	9	10	11	12	13	14	15	16	17					
	2.08-18.9	Fasilitasi Sosialisasi Program Kependudukan Indonesia			Kabupaten Sanggau	Kabupaten Sanggau			Jumlah Lembaga Formal dan Non yang Melakukan Pendidikan Kependudukan	Jumlah Lembaga Formal dan Non yang Melakukan Pendidikan Kependudukan	50 50 Orang (Pengajar/ Guru,Masyarakat)	50 Orang (Pengajar/ Guru,Masyarakat)	Tingkat Pemenuhan Kegiatan Sosialisasi Program Kependudukan di Kalangan Pelajar, Guru dan Masyarakat di Kabupaten Sanggau	80 %	80.000.000	79.874.000	-126.000	79.874.000	Dinas Sosial, Pemberdayaan Perempuan, Perlindungan Anak dan Keluarga Berencana			
9	2.09	Perhubungan												6.600.925.390	6.740.425.890	139.500.500	6.557.472.530					
	2.09-1	Program Pelayanan Administrasi Perkantoran												1.823.782.675	1.810.661.675	-13.121.000	1.750.298.975	Dinas Perhubungan				
	2.09-1.1	Penyediaan jasa surat menyurat			Dishub Kab. Sanggau	Kabupaten Sanggau			Tertangannya sejumlah surat selama 1 (satu) tahun anggaran	Jumlah surat terkirim periode 1 tahun	700 Surat	700 Surat	Terpenuhinya kebutuhan surat menyurat	100 %	3.000.000	3.000.000	0	3.000.000	Dinas Perhubungan			
	2.09-1.2	Penyediaan jasa komunikasi, sumber daya air dan listrik			Dishub Kab. Sanggau	Kabupaten Sanggau			Tersedianya jasa komunikasi, sumber daya air, listrik dan internet	Tersedianya jasa komunikasi sumber daya air, listrik dan internet	12 Bulan	12 Bulan	Tingkat Pemenuhan Jasa Komunikasi, Sumber Daya Air, Listrik dan Internet	100 %	119.700.000	126.000.000	6.300.000	126.000.000	Dinas Perhubungan			
	2.09-1.6	Penyediaan jasa pemeliharaan dan perizinan kendaraan dinas/operasional			Dishub Kab. Sanggau	Kabupaten Sanggau			Tersedianya jasa pemeliharaan dan perizinan kendaraan dinas / operasional	Tersedianya jasa pemeliharaan dan perizinan kendaraan dinas / operasional	6 Unit	5 Unit	Tingkat pemenuhan kebutuhan pemeliharaan dan perizinan kendaraan dinas / operasional	100 %	9.240.000	5.240.000	-4.000.000	5.240.000	Dinas Perhubungan			
	2.09-1.7	Penyediaan jasa administrasi keuangan			Dinas Perhubungan Kab. Sanggau	Kabupaten Sanggau			Tersedianya tenaga administrasi keuangan Dishub Kab. Sanggau	Tersedianya tenaga administrasi keuangan Dishub Kabupaten Sanggau	21 Orang	20 Orang	Tingkat ketersediaan laporan keuangan Dishub Kabupaten Sanggau	100 %	186.000.000	179.400.000	-6.600.000	179.400.000	Dinas Perhubungan			
	2.09-1.8	Penyediaan jasa kebersihan kantor			Dinas Perhubungan Kab. Sanggau	Kabupaten Sanggau			Tersedianya peralatan kebersihan dan bahan pembersih	Tersedianya peralatan kebersihan dan bahan pembersih	14 Jenis	14 Jenis	Berfungsinya kebersihan kantor dalam menunjang tupoksi kinerja	100 %	3.205.000	3.205.000	0	3.205.000	Dinas Perhubungan			
	2.09-1.9	Penyediaan jasa perbaikan peralatan kerja			Dinas Perhubungan Kab. Sanggau	Kabupaten Sanggau			Tersedianya Perbaikan Peralatan Kantor	Tersedianya Perbaikan Peralatan Kantor	20 Unit	27 Unit	Berfungsinya Peralatan Kerja	100 %	10.950.000	14.875.000	3.925.000	14.875.000	Dinas Perhubungan			

No.	KODE	Urusan/Bidang Urusan Pemerintahan Daerah Dan Program/Kegiatan	Prioritas Daerah	Sasaran Daerah	Lokasi		Indikator Kinerja						Pagu Indikatif	Pagu Indikatif Perubahan	Bertambah / Berkurang (+ / -)	Perkiraan Maju	Keterangan			
							Capaian Program		Keluaran Kegiatan								Hasil Kegiatan		SKPD	Jenis Keg 1/2/3
							Tolok Ukur	Target	Tolok Ukur		Target						Tolok Ukur	Target		
									Sebelum	Sesudah	Sebelum	Sesudah								
1	2	3	4	5	6	7	8	9	10	11	12	13	14	15	16	17				
2.09-1.10	Penyediaan alat tulis kantor			Dinas Perhubungan Kab. Sanggau	Dinas Perhubungan Kab. Sanggau			Tersedia a alat tulis kantor	Tersedia a alat tulis kantor	74 Jenis	74 Jenis	Terpenuhinya sarana dan prasarana untuk menunjang pekerjaan pokok	100 %	60.362.700	60.362.700	0	0	Dinas Perhubungan		
2.09-1.11	Penyediaan barang cetakan dan penggandaan			Dinas Perhubungan Kab. Sanggau	Kabupaten Sanggau			Tersedia a Barang Cetak dan Penggandaan	Tersedia a cetak dan penggandaan	14 Jenis	14 Jenis	Tingkat pemenuhan kebutuhan barang cetak dan penggandaan	100 %	50.276.900	50.276.900	0	50.276.900	Dinas Perhubungan		
2.09-1.12	Penyediaan komponen instalasi listrik/penerangan bangunan kantor			Dinas Perhubungan Kab. Sanggau	Kabupaten Sanggau			Tersedia a Komponen Instalasi/Penerangan Bangunan Kantor	Tersedia a alat-alat listrik	9 Jenis	9 Jenis	Tingkat pemenuhan alat - alat listrik	100 %	14.039.025	14.039.025	0	14.039.025	Dinas Perhubungan		
2.09-1.13	Penyediaan Peralatan dan Perlengkapan Kantor			Dishub Kab. Sanggau	Kabupaten Sanggau			Tersedia a Peralatan dan Perlengkapan Kantor	Tersedia a Peralatan dan Perlengkapan Kantor	84 Unit	84 Unit	Meningkatnya Efektivitas Kerja	100 %	177.619.050	177.619.050	0	177.619.050	Dinas Perhubungan		
2.09-1.15	Penyediaan bahan bacaan dan peraturan perundang-undangan			Dishub Kab. Sanggau	Kabupaten Sanggau			Tersedia a Bahan Bacaan	Tersedia a Bahan Bacaan	3 Jenis	2 Jenis	Tingkat pemenuhan bahan bacaan dan peraturan perundang-undangan	100 %	10.000.000	8.000.000	-2.000.000	8.000.000	Dinas Perhubungan		
2.09-1.16	Penyediaan bahan logistik kantor			Dishub Kab. Sanggau	Kabupaten Sanggau			Tersedia a Bahan Logistik Kantor	Tersedia a Bahan Logistik Kantor	12 Bulan	12 Bulan	Terpenuhinya Bahan Logistik Kantor	100 %	78.972.000	78.972.000	0	78.972.000	Dinas Perhubungan		
2.09-1.17	Penyediaan makanan dan minuman			Dishub Kab. Sanggau	Kabupaten Sanggau			Tersedia a Makanan dan Minuman Pegawai	Tersedia a Makanan dan Minuman Pegawai	12 Bulan	12 Bulan	Tingkat pemenuhan makanan dan minuman Pegawai	100 %	10.740.000	10.740.000	0	10.740.000	Dinas Perhubungan		
2.09-1.18	Rapat-rapat koordinasi dan konsultasi ke luar daerah			Dishub Kab. Sanggau	Kabupaten Sanggau			Terselenggara Rapat-rapat Koordinasi dan Konsultasi	Tersedia a biaya tugs-tugas ke luar daerah	226 OH	257 OH	Tingkat koordinasi dan konsultasi keluar daerah pemerintahan berjalan dengan baik	100 %	252.330.000	285.080.000	32.750.000	285.080.000	Dinas Perhubungan		
2.09-1.19	Penyediaan Jasa Tenaga Kerja Non PNS			Dinas Perhubungan Kabupaten Sanggau	Kabupaten Sanggau			Tersedia a Jasa Tenaga Honorer Non PNS	Tersedia a Jasa Tenaga Honorer Non PNS	30 Orang	29 Orang	Tingkat pemenuhan tenaga kerja non PNS	100 %	675.660.000	661.720.000	-13.940.000	661.720.000	Dinas Perhubungan		

No.	KODE	Urusan/Bidang Urusan Pemerintahan Daerah Dan Program/Kegiatan	Prioritas Daerah	Sasaran Daerah	Lokasi		Indikator Kinerja								Pagu Indikatif	Pagu Indikatif Perubahan	Bertambah / Berkurang (+ / -)	Perkiraan Maju	Keterangan	
							Capaian Program		Keluaran Kegiatan				Hasil Kegiatan						SKPD	Jenis Keg 1/2/3
							Tolok Ukur	Target	Tolok Ukur		Target		Tolok Ukur	Target						
									Sebelum	Sesudah	Sebelum	Sesudah								
1	2	3	4	5	6	7	8	9	10	11	12	13	14	15	16	17				
	2.09-1.20	Rapat-rapat, koordinasi dan konsultasi kedalam daerah			Dishub Kab. Sanggau	Kabupaten Sanggau			Terlaksananya Rapat - Rapat Koordinasi dan Konsultasi ke Dalam Daerah	Tersedianya biaya tugas-tugas ke dalam daerah	342 OH	272 OH	Tingkat koordinasi dan konsultasi ke dalam daerah pemerintah berjalan dengan baik	100 %	161.688.000	132.132.000	-29.556.000	132.132.000	Dinas Perhubungan	
	2.09-2	Program Peningkatan Sarana dan Prasarana Aparatur													263.750.000	289.950.000	26.200.000	289.950.000	Dinas Perhubungan	
	2.09-2.22	Pemeliharaan rutin/berkala gedung kantor			Dinas Perhubungan Kabupaten Sanggau	Kabupaten Sanggau			Terpeliharanya Gedung Kantor	Terpeliharanya Gedung Kantor	12 Bulan	12 Bulan	Tingkat pemeliharaan gedung kantor	100 %	53.750.000	53.750.000	0	53.750.000	Dinas Perhubungan	
	2.09-2.24	Pemeliharaan rutin/berkala kendaraan dinas/operasional			Dinas Perhubungan Kabupaten Sanggau	Kabupaten Sanggau			Terpeliharanya Kendaraan Dinas Operasional	Terpeliharanya Kendaraan Dinas Operasional	12 Bulan	12 Bulan	Tingkat pemeliharaan kendaraan dinas / operasional	100 %	210.000.000	236.200.000	26.200.000	236.200.000	Dinas Perhubungan	
	2.09-3	Program peningkatan disiplin aparatur													111.240.060	179.705.000	68.464.940	179.705.000	Dinas Perhubungan	
	2.09-3.2	Pengadaan pakaian dinas beserta perlengkapannya			Dishub Kab. Sanggau	Kabupaten Sanggau			Tersedianya Pakaian Dinas Harian Bagi Pegawai	Tersedianya Pakaian Dinas Harian Bagi Pegawai	70 orang	70 orang	Tingkat kerapian kerja	100 %	111.240.060	179.705.000	68.464.940	179.705.000	Dinas Perhubungan	
	2.09-5	Program Peningkatan Kapasitas Sumber Daya Aparatur													291.400.000	155.700.000	-135.700.000	155.700.000	Dinas Perhubungan	
	2.09-5.4	Pendidikan dan Pelatihan Teknis			Dishub Kab. Sanggau	Kabupaten Sanggau			Terlaksananya Pendidikan dan Pelatihan bagi aparatur (PNS)	Terlaksananya Pendidikan dan Pelatihan bagi aparatur (PNS)	28 Orang	21 Orang	Terwujudnya Peningkatan Aparatur (PNS)	100 %	291.400.000	155.700.000	-135.700.000	155.700.000	Dinas Perhubungan	
	2.09-15	Program Pembangunan Prasarana dan Fasilitas Perhubungan													236.764.725	211.747.725	-25.017.000	211.747.725	Dinas Perhubungan	
	2.09-15.1	Perencanaan pembangunan prasarana dan fasilitas perhubungan			Dishub Kab. Sanggau	Kabupaten Sanggau			Perencanaan pembangunan prasarana dan fasilitas perhubungan	Tersedianya perencanaan peningkatan fasilitas sarana dan prasarana perhubungan		2 Dokumen	Terpenuhinya pembangunan sarana dan prasarana perhubungan	100 %	140.111.000	109.713.000	-30.398.000	109.713.000	Dinas Perhubungan	

No.	KODE	Urusan/Bidang Urusan Pemerintahan Daerah Dan Program/Kegiatan	Prioritas Daerah	Sasaran Daerah	Lokasi		Indikator Kinerja						Pagu Indikatif	Pagu Indikatif Perubahan	Bertambah / Berkurang (+ / -)	Perkiraan Maju	Keterangan			
							Capaian Program		Keluaran Kegiatan								Hasil Kegiatan		SKPD	Jenis Keg 1/2/3
							Tolok Ukur	Target	Tolok Ukur		Target						Tolok Ukur	Target		
									Sebelum	Sesudah	Sebelum	Sesudah								
1	2	3	4	5	6	7	8	9	10	11	12	13	14	15	16	17				
2.09-15.8		Monitoring, Evaluasi dan Pelaporan Prasarana & Fasilitas Perhubungan			Kab. Sanggau	Kabupaten Sanggau			Tersedianya dokumen laporan kegiatan prasarana perhubungan	Tersedianya dokumen laporan kegiatan prasarana perhubungan	1 Dokumen	1 Dokumen	Terpenuhinya monitoring sarana dan prasarana perhubungan darat, sungai	100 %	71.653.725	87.509.725	15.856.000	87.509.725	Dinas Perhubungan	
2.09-15.22		Penyusunan Renstra Dinas Perhubungan Tahun 2019 - 2024				Kabupaten Sanggau			Dokumen Rencana Strategis Dishub Kabupaten Sanggau Tahun 2019-2024	Dokumen Rencana Strategis Dishub Kabupaten Sanggau Tahun 2019-2024	1 Dokumen	1 Dokumen	Tingkat Pemenuhan Dokumen Restra Perangkat Daerah	100 %	25.000.000	14.525.000	-10.475.000	14.525.000	Dinas Perhubungan	
2.09-16		Program Rehabilitasi dan Pemeliharaan Prasarana dan Fasilitas LLAJ													49.739.250	64.704.250	14.965.000	64.704.250	Dinas Perhubungan	
2.09-16.8		Pemeliharaan Fasilitas Perhubungan dan Kelengkapan Jalan			Kab. Sanggau	Kabupaten Sanggau			Jumlah APILL yang dipelihara	Jumlah APILL yang dipelihara	2 Unit	2 Paket	Terpenuhinya pengendalian keselamatan dan kenyamanan pengguna fasilitas LLAJ di Kabupaten Sanggau	100 %	49.739.250	64.704.250	14.965.000	64.704.250	Dinas Perhubungan	
2.09-17		Pogram peningkatan pelayanan angkutan													771.182.430	754.017.490	-17.164.940	754.017.490	Dinas Perhubungan	
2.09-17.5		Kegiatan pengendalian disiplin pengoperasian angkutan umum di jalan raya			Kabupaten Sanggau	Kabupaten Sanggau			Jumlah kendaraan angkutan umum (orang dan barang)	Jumlah kendaraan angkutan umum (orang dan barang)	5000 Kendaraan	5000 Kendaraan	Tingkat keselamatan dalam berlalu lintas	100 %	98.270.000	98.270.000	0	98.270.000	Dinas Perhubungan	
2.09-17.14		Sosialisasi/penyuluhan ketertiban lalu lintas dan angkutan			KAB. SANGGAU	Kabupaten Sanggau			Dokumen Laporan Kegiatan Sosialisasi	Dokumen Laporan Kegiatan Sosialisasi	1 Dokumen	1 Dokumen	Terpenuhinya penyampaian informasi dalam meningkatkan ketertiban dan keamanan berlalu lintas	100 %	169.814.000	152.649.060	-17.164.940	152.649.060	Dinas Perhubungan	
2.09-17.18		Penertiban Kendaraan Angkutan Orang dan Barang			Kabupaten Sanggau	Kabupaten Sanggau			Jumlah kendaraan angkutan orang dan barang	Jumlah kendaraan angkutan orang dan barang	5000 Kendaraan	5000 Kendaraan	Tingkat keselamatan dalam pelayanan angkutan orang dan barang	100 %	199.281.230	199.281.230	0	199.281.230	Dinas Perhubungan	

No.	KODE	Urusan/Bidang Urusan Pemerintahan Daerah Dan Program/Kegiatan	Prioritas Daerah	Sasaran Daerah	Lokasi		Indikator Kinerja						Pagu Indikatif	Pagu Indikatif Perubahan	Bertambah / Berkurang (+ / -)	Perkiraan Maju	Keterangan			
							Capaian Program		Keluaran Kegiatan								Hasil Kegiatan		SKPD	Jenis Keg 1/2/3
							Tolok Ukur	Target	Tolok Ukur		Target						Tolok Ukur	Target		
									Sebelum	Sesudah	Sebelum	Sesudah								
1	2	3	4	5	6	7	8	9	10	11	12	13	14	15	16	17				
2.09-17.19	Pembinaan dan Pengawasan Kapal Pedalaman dan Awak Kapal			Kab. Sanggau	Kabupaten Sanggau			Jumlah Kapal yang dibina dan diawasi	Jumlah Kapal yang dibina dan diawasi	50 Kapal	50 Kapal	Meningkatnya tertib administrasi kelengkapan kapal pedalaman dan awak kapal	100 %	131.392.200	131.392.200	0	131.392.200	Dinas Perhubungan		
2.09-17.21	Pengawasan dan Pembinaan Dermaga			Kabupaten Sanggau	Kabupaten Sanggau			Jumlah Dermaga yang Diawasi	Jumlah Dermaga yang Diawasi	5 Unit	5 Unit	Terpenuhinya peningkatan pelayanan dermaga	100 %	50.000.000	50.000.000	0	50.000.000	Dinas Perhubungan		
2.09-17.22	Pembinaan Pelayanan Angkutan			Kabupaten Sanggau	Kabupaten Sanggau			Tertibnya administrasi jumlah angkutan	Tertibnya administrasi jumlah angkutan	60 Kendaraan /armada	60 Kendaraan /armada	Tingkat pelayanan angkutan yang laik jalan	100 %	122.425.000	122.425.000	0	122.425.000	Dinas Perhubungan		
2.09-18	Program pembangunan sarana dan prasarana perhubungan													2.553.066.250	2.552.643.250	-423.000	2.430.052.590	Dinas Perhubungan		
2.09-18.2	Pembangunan Halte bus, taxi gedung terminal			Kabupaten Sanggau	Kabupaten Sanggau			Tersedianya halte bus	Tersedianya halte bus	3 Unit	1 Paket	Terpenuhinya pembangunan halte bus	100 %	145.363.975	145.363.975	0	145.363.975	Dinas Perhubungan		
2.09-18.4	Pembangunan Dermaga (DAK Affirmasi)			Kab. Sanggau	Kabupaten Sanggau			Terbangunnya Sarana Dermaga Guna Angkutan Orang dan Barang	Terbangunnya Sarana Dermaga Guna Angkutan Orang dan Barang	3 Unit	5 Paket	Terpenuhinya kebutuhan sarana dermaga penyeberangan dalam mobilisasi masyarakat arus transportasi	100 %	2.152.500.000	2.152.500.000	0	2.029.909.340	Dinas Perhubungan		
2.09-18.14	Peningkatan Pembangunan Dermaga			Kabupaten Sanggau	Kabupaten Sanggau			Terbangunnya sarana dermaga guna angkutan orang dan barang	Terbangunnya sarana dermaga guna angkutan orang dan barang	2 Paket	2 Paket	Terpenuhinya kebutuhan sarana dermaga penyeberangan dalam mobilisasi masyarakat arus transportasi	100 %	255.202.275	254.779.275	-423.000	254.779.275	Dinas Perhubungan		
2.09-19	Program pengendalian dan pengamanan lalu lintas													280.000.000	280.000.000	0	280.000.000	Dinas Perhubungan		
2.09-19.6	Pengendalian dan Pengamanan Lalu Lintas dan Angkutan Jalan			Dinas Perhubungan Kabupaten Sanggau	Kabupaten Sanggau			Jumlah Pengawasan Kepala / Wakil Kepala Daerah dan Tamu Daerah	Jumlah Pengawasan Kepala / Wakil Kepala Daerah dan Tamu Daerah	150 Kali Pengawasan	150 Kali Pengawasan	Tingkat Pemenuhan Keselamatan dan Kelancaran Lalu Lintas pada Saat Pengawasan Kepala / Wakil Kepala Daerah dan Tamu Daerah	100 %	190.000.000	190.000.000	0	190.000.000	Dinas Perhubungan		

No.	KODE	Urusan/Bidang Urusan Pemerintahan Daerah Dan Program/Kegiatan	Prioritas Daerah	Sasaran Daerah	Lokasi		Indikator Kinerja						Pagu Indikatif	Pagu Indikatif Perubahan	Bertambah / Berkurang (+ / -)	Perkiraan Maju	Keterangan			
							Capaian Program		Keluaran Kegiatan								Hasil Kegiatan		SKPD	Jenis Keg 1/2/3
							Tolok Ukur	Target	Tolok Ukur		Target						Tolok Ukur	Target		
									Sebelum	Sesudah	Sebelum	Sesudah								
1		2	3	4	5	6	7	8	9	10	11	12	13	14	15	16	17			
	2.09-19.9	Pengawasan dan Pembinaan Petugas Terminal			Sanggau	Kabupaten Sanggau			Jumlah Petugas yang dibina	Jumlah Petugas yang dibina	14 Peserta	14 Peserta	Tingkat kinerja Petugas Terminal	100 %	90.000.000	90.000.000	0	90.000.000	Dinas Perhubungan	
	2.09-20	Program peningkatan kelaikan pengoperasian kendaraan bermotor													220.000.000	441.296.500	221.296.500	441.296.500	Dinas Perhubungan	
	2.09-20.4	Operasional Balai Pengujian Kendaraan Bermotor			Kabupaten Sanggau	Kabupaten Sanggau			Kendaraan Angkutan Orang dan Barang yang diuji	Kendaraan Angkutan Orang dan Barang yang diuji	5500 Kendaraan / Armada	5500 Kendaraan / Armada	Tercapainya Kendaraan Bermotor Angkutan Orang dan Barang yang Laik Jalan	5500 Kendaraan / Armada	220.000.000	441.296.500	221.296.500	441.296.500	Dinas Perhubungan	
10	2.10	Komunikasi dan Informatika													5.441.575.663	6.065.529.263	623.953.600	5.498.410.614		
	2.10-15	Program Pengembangan Komunikasi, Informasi dan Media Massa													104.128.000	104.128.000	0	104.128.000	Rumah Sakit Umum Daerah M. Th. Djaman	
	2.10-15.2	Pembinaan dan Pengembangan Jaringan Komunikasi dan Informasi			RSUD M.Th.Djaman	Kabupaten Sanggau			Tersedia a pembinaan dan pengembangan jaringan komunikasi dan informasi pelayanan RS	Tersedia a pembinaan dan pengembangan jaringan komunikasi dan informasi pelayanan RS	3 jaringan dan sistem	3 jaringan dan sistem	tingkat pencapaian usia pakai jaringan, sistem informasi manajemen RS (SIMRS) dan sistem antrian elektronik untuk meningkatkan pelayanan di RSUD M.Th.Djaman	100 %	104.128.000	104.128.000	0	104.128.000	Rumah Sakit Umum Daerah M. Th. Djaman	
	2.10-1	Program Pelayanan Administrasi Perkantoran													1.617.398.100	1.463.799.300	-153.598.800	1.463.799.300	Dinas Komunikasi dan Informatika	
	2.10-1.1	Penyediaan jasa surat menyurat			Dinas Komunikasi dan Informatika Kabupaten Sanggau	Kabupaten Sanggau			Jumlah Surat yang Terkirim Periode 1 tahun	Jumlah Surat yang Terkirim Periode 1 tahun	250 Surat	250 Surat	Terpenuhinya Kebutuhan Surat Menyurat	100 %	1.845.000	1.845.000	0	1.845.000	Dinas Komunikasi dan Informatika	
	2.10-1.2	Penyediaan jasa komunikasi, sumber daya air dan listrik			Dinas Komunikasi dan Informatika Kabupaten Sanggau	Kabupaten Sanggau			Tersedia a jasa komunikasi, sumber daya air dan listrik	Tersedia a jasa komunikasi, sumber daya air dan listrik	12 Bulan	12 Bulan	Tingkat Pemenuhan Jasa Komunikasi Sumber Daya Air dan Listrik	100 %	124.000.000	114.400.000	-9.600.000	114.400.000	Dinas Komunikasi dan Informatika	

No.	KODE	Urusan/Bidang Urusan Pemerintahan Daerah Dan Program/Kegiatan	Prioritas Daerah	Sasaran Daerah	Lokasi		Indikator Kinerja						Pagu Indikatif	Pagu Indikatif Perubahan	Bertambah / Berkurang (+ / -)	Perkiraan Maju	Keterangan			
							Capaian Program		Keluaran Kegiatan								Hasil Kegiatan		SKPD	Jenis Keg 1/2/3
							Tolok Ukur	Target	Tolok Ukur		Target						Tolok Ukur	Target		
									Sebelum	Sesudah	Sebelum	Sesudah								
1	2	3	4	5	6	7	8	9	10	11	12	13	14	15	16	17				
2.10-1.6	Penyediaan jasa pemeliharaan dan perizinan kendaraan dinas/operasional			Dinas Komunikasi dan Informatika Kabupaten Sanggau	Kabupaten Sanggau			Tersedianya Jasa Pemeliharaan dan Perizinan Kendaraan Dinas / Operasional	Tersedianya Jasa Pemeliharaan dan Perizinan Kendaraan Dinas / Operasional	6 Kendaraan Dinas	6 Kendaraan Dinas	Tingkat Pemenuhan Kebutuhan Pemeliharaan dan Perizinan Kendaraan Dinas / Operasional	100 %	3.200.000	3.200.000	0	3.200.000	Dinas Komunikasi dan Informatika		
2.10-1.7	Penyediaan jasa administrasi keuangan			Dinas Komunikasi dan Informatika Kabupaten Sanggau	Kabupaten Sanggau			Tersedianya Tenaga Administrasi Keuangan Diskominfo Kabupaten Sanggau	Tersedianya Tenaga Administrasi Keuangan Diskominfo Kabupaten Sanggau	21 Orang	23 Orang	Tingkat Ketersediaan Laporan Keuangan Diskominfo Kabupaten Sanggau	100 %	173.700.000	173.550.000	-150.000	173.550.000	Dinas Komunikasi dan Informatika		
2.10-1.8	Penyediaan jasa kebersihan kantor			Dinas Komunikasi dan Informatika Kabupaten Sanggau	Kabupaten Sanggau			Tersedianya Peralatan Kebersihan dan Bahan Pembersih	Tersedianya Peralatan Kebersihan dan Bahan Pembersih	9 Jenis	9 Jenis	Berfungsinya Kebersihan Kantor Dalam Menunjang Tupoksi	100 %	2.600.000	2.600.000	0	2.600.000	Dinas Komunikasi dan Informatika		
2.10-1.9	Penyediaan jasa perbaikan peralatan kerja			Dinas Komunikasi dan Informatika Kabupaten Sanggau	Kabupaten Sanggau			Tersedianya Perbaikan Peralatan Kantor	Tersedianya Perbaikan Peralatan Kantor	35 Unit	35 Unit	Berfungsinya Perlatan Kerja	100 %	100.400.000	100.400.000	0	100.400.000	Dinas Komunikasi dan Informatika		
2.10-1.10	Penyediaan alat tulis kantor			Dinas Komunikasi dan Informatika Kabupaten Sanggau	Kabupaten Sanggau			Tersedianya Alat Tulis Kantor	Tersedianya Alat Tulis Kantor	70 Jenis	70 Jenis	Tingkat Pemenuhan Alat Tulis Kantor	100 %	69.235.500	73.845.500	4.610.000	73.845.500	Dinas Komunikasi dan Informatika		
2.10-1.11	Penyediaan barang cetakan dan penggandaan			Dinas Komunikasi dan Informatika Kabupaten Sanggau	Kabupaten Sanggau			Tersedianya Cetakan dan Penggandaan	Tersedianya Cetakan dan Penggandaan	7 Jenis	7 Jenis	Tingkat Pemenuhan Cetak dan Penggandaan	100 %	66.328.000	66.328.000	0	66.328.000	Dinas Komunikasi dan Informatika		
2.10-1.12	Penyediaan komponen instalasi listrik/penerangan bangunan kantor			Dinas Komunikasi dan Informatika Kabupaten Sanggau	Kabupaten Sanggau			Tersedianya Alat-alat Listrik	Tersedianya Alat-alat Listrik	6 Jenis	6 Jenis	Tingkat Pemenuhan Alat-alat Listrik	100 %	6.250.000	6.250.000	0	6.250.000	Dinas Komunikasi dan Informatika		
2.10-1.13	Penyediaan Peralatan dan Perlengkapan Kantor			Dinas Komunikasi dan Informatika Kabupaten Sanggau	Kabupaten Sanggau			Tersedianya Peralatan dan Perlengkapan Kantor	Tersedianya Peralatan dan Perlengkapan Kantor	20 Jenis	15 Jenis	Berfungsinya Peralatan dan Perlengkapan Kerja	100 %	342.999.600	203.240.800	-139.758.800	203.240.800	Dinas Komunikasi dan Informatika		

No.	KODE	Urusan/Bidang Urusan Pemerintahan Daerah Dan Program/Kegiatan	Prioritas Daerah	Sasaran Daerah	Lokasi		Indikator Kinerja						Pagu Indikatif	Pagu Indikatif Perubahan	Bertambah / Berkurang (+ / -)	Perkiraan Maju	Keterangan			
							Capaian Program		Keluaran Kegiatan								Hasil Kegiatan		SKPD	Jenis Keg 1/2/3
							Tolok Ukur	Target	Tolok Ukur		Target						Tolok Ukur	Target		
									Sebelum	Sesudah	Sebelum	Sesudah								
1	2	3	4	5	6	7	8	9	10	11	12	13	14	15	16	17				
	2.10-1.15	Penyediaan bahan bacaan dan peraturan perundang-undangan			Dinas Komunikasi dan Informatika Kabupaten Sanggau	Kabupaten Sanggau			Tersedianya Bahan Bacaan	Tersedianya Bahan Bacaan	12 Bulan	12 Bulan	Tingkat Pemenuhan Bahan Bacaan dan Peraturan Perundang-undangan	100 %	13.500.000	13.500.000	0	13.500.000	Dinas Komunikasi dan Informatika	
	2.10-1.16	Penyediaan bahan logistik kantor			Diskominfo Kab.Sanggau	Kabupaten Sanggau			Tersedianya Bahan Logistik Kantor	Tersedianya Bahan Logistik Kantor	12 bulan	12 bulan	Terpenuhinya Bahan Logistik Kantor	100 %	27.430.000	27.430.000	0	27.430.000	Dinas Komunikasi dan Informatika	
	2.10-1.17	Penyediaan makanan dan minuman			Dinas Komunikasi dan Informatika Kabupaten Sanggau	Kabupaten Sanggau			Tersedianya Makanan dan Minuman	Tersedianya Makanan dan Minuman	6 Jenis, 740 Porsi	6 Jenis, 740 Porsi	Tingkat Pemenuhan Makanan dan Minuman	100 %	16.650.000	25.650.000	9.000.000	25.650.000	Dinas Komunikasi dan Informatika	
	2.10-1.18	Rapat-rapat koordinasi dan konsultasi ke luar daerah			Dinas Komunikasi dan Informatika Kabupaten Sanggau	Kabupaten Sanggau			Tersedianya Biaya Tugas-tugas Keluar Daerah	Tersedianya Biaya Tugas-tugas Keluar Daerah	337 OH	337 OH	Tingkat Koordinasi dan Konsultasi Keluar Daerah Pemerintah Berjalan Dengan Baik	100 %	249.080.000	249.080.000	0	249.080.000	Dinas Komunikasi dan Informatika	
	2.10-1.19	Penyediaan Jasa Tenaga Kerja Non PNS			Dinas Komunikasi dan Informatika Kabupaten Sanggau	Kabupaten Sanggau			Tersedianya Jasa Tenaga Kerja Non PNS	Tersedianya Jasa Tenaga Kerja Non PNS	13 Orang	13 Orang	Tingkat Pemenuhan Tmaga Kerja Non PNS	100 %	309.260.000	291.560.000	-17.700.000	291.560.000	Dinas Komunikasi dan Informatika	
	2.10-1.20	Rapat-rapat, koordinasi dan konsultasi kedalam daerah			Dinas Komunikasi dan Informatika Kabupaten Sanggau	Kabupaten Sanggau			Tersedianya Biaya Tugas-tugas Kedalam Daerah	Tersedianya Biaya Tugas-tugas Kedalam Daerah	349 OH	349 OH	Tingkat Koordinasi dan Konsultasi Kedalam Daerah Pemerintah Berjalan Dengan Baik	100 %	110.920.000	110.920.000	0	110.920.000	Dinas Komunikasi dan Informatika	
	2.10-2	Program Peningkatan Sarana dan Prasarana Aparatur													504.658.475	967.297.000	462.638.525	460.847.001	Dinas Komunikasi dan Informatika	
	2.10-2.5	pengadaan Kendaraan dinas/operasional			Dinas Komunikasi dan Informatika Kabupaten Sanggau	Kabupaten Sanggau			Tersedianya Kendaraan Dinas Operasional	Tersedianya Kendaraan Dinas Operasional	1 Unit Kendaraan Roda 4	2 Unit Kendaraan Roda 4	Meningkatnya Mobilitas Kinerja PNS	100 %	350.000.000	856.450.000	506.450.000	350.000.000	Dinas Komunikasi dan Informatika	
	2.10-2.10	Pengadaan mebeleur			Dinas Komunikasi dan Informatika Kabupaten Sanggau	Kabupaten Sanggau			Tersedianya Mebeleur	Tersedianya Mebeleur	2 Jenis	2 Jenis	Meningkatnya Ketersediaan Mebeleur yang Baik	100 %	18.000.000	18.000.000	0	18.000.000	Dinas Komunikasi dan Informatika	

No.	KODE	Urusan/Bidang Urusan Pemerintahan Daerah Dan Program/Kegiatan	Prioritas Daerah	Sasaran Daerah	Lokasi		Indikator Kinerja								Pagu Indikatif	Pagu Indikatif Perubahan	Bertambah / Berkurang (+ / -)	Perkiraan Maju	Keterangan	
							Capaian Program		Keluaran Kegiatan				Hasil Kegiatan						SKPD	Jenis Keg 1/2/3
							Tolok Ukur	Target	Tolok Ukur		Target		Tolok Ukur	Target						
									Sebelum	Sesudah	Sebelum	Sesudah								
1	2	3	4	5	6	7	8		9		10	11	12	13	14	15	16	17		
	2.10-2.22	Pemeliharaan rutin/berkala gedung kantor			Dinas Komunikasi dan Informatika Kabupaten Sanggau	Kabupaten Sanggau			Terpeliharanya Ruang Data Centre Pada Gedung Kantor	Terpeliharanya Ruang Data Centre Pada Gedung Kantor	1 Paket Ruang	1 Paket Ruang	Tingkat Pemeliharaan Gedung Kantor	100 %	15.000.000	15.000.000	0	15.000.000	Dinas Komunikasi dan Informatika	
	2.10-2.23	Pemeliharaan rutin/berkala mobil jabatan			Dinas Komunikasi dan Informatika Kabupaten Sanggau	Kabupaten Sanggau			Terpeliharanya Mobil Jabatan	Terpeliharanya Mobil Jabatan	2 Unit	2 Unit	Tingkat Pemeliharaan Kendaraan Mobil Jabatan	100 %	77.847.000	77.847.000	0	77.847.000	Dinas Komunikasi dan Informatika	
	2.10-2.42	Rehabilitasi sedang/berat gedung kantor			Dinas Komunikasi dan Informatika Kabupaten Sanggau	Kabupaten Sanggau			Pagar yang Terbangun	Pagar yang Terbangun	1 Paket	1 Paket	Tingkat Keamanan Gedung Radio Daranante	100 %	43.811.475	0	-43.811.475	1	Dinas Komunikasi dan Informatika	
	2.10-3	Program peningkatan disiplin aparatur													18.450.000	14.350.000	-4.100.000	14.350.000	Dinas Komunikasi dan Informatika	
	2.10-3.2	Pengadaan pakaian dinas beserta perlengkapannya			Dinas Komunikasi dan Informatika Kabupaten Sanggau	Kabupaten Sanggau			Tersedianya Pakaian Dinas	Tersedianya Pakaian Dinas	41 stel	41 stel	Menunjang Disiplin Aparatur	100 %	18.450.000	14.350.000	-4.100.000	14.350.000	Dinas Komunikasi dan Informatika	
	2.10-5	Program Peningkatan Kapasitas Sumber Daya Aparatur													38.580.000	76.680.000	38.100.000	76.680.000	Dinas Komunikasi dan Informatika	
	2.10-5.4	Pendidikan dan Pelatihan Teknis			Dinas Komunikasi dan Informatika Kabupaten Sanggau	Kabupaten Sanggau			Pegawai yang Mengikuti Pendidikan dan Pelatihan Formal	Pegawai yang Mengikuti Pendidikan dan Pelatihan Formal	3 Orang	6 Orang	Tingkat Keikutsertaan Pegawai Diskominfo dalam Diklat yang Diselenggarakan Pemerintah Provinsi atau Pemerintah Pusat	100 %	38.580.000	76.680.000	38.100.000	76.680.000	Dinas Komunikasi dan Informatika	
	2.10-15	Program Pengembangan Komunikasi, Informasi dan Media Massa													181.280.800	298.632.200	117.351.400	298.632.200	Dinas Komunikasi dan Informatika	
	2.10-15.3	Pembinaan dan pengembangan sumber daya komunikasi dan informasi			Kabupaten Sanggau	Kabupaten Sanggau			Jumlah Anggota KIM yang di Bina dan Peserta Sosialisasi	Jumlah Anggota KIM yang di Bina dan Peserta Sosialisasi	30 Orang	88 Orang	Tingkat Penyerapan Informasi dan Pemahaman Tentang KIM	100 %	47.763.125	115.114.525	67.351.400	115.114.525	Dinas Komunikasi dan Informatika	

No.	KODE	Urusan/Bidang Urusan Pemerintahan Daerah Dan Program/Kegiatan	Prioritas Daerah	Sasaran Daerah	Lokasi		Indikator Kinerja								Pagu Indikatif	Pagu Indikatif Perubahan	Bertambah / Berkurang (+ / -)	Perkiraan Maju	Keterangan	
							Capaian Program		Keluaran Kegiatan				Hasil Kegiatan						SKPD	Jenis Keg 1/2/3
							Tolok Ukur	Target	Tolok Ukur		Target		Tolok Ukur	Target						
									Sebelum	Sesudah	Sebelum	Sesudah								
1	2	3	4	5	6	7	8	9	10	11	12	13	14	15	16	17				
	2.10-15.26	Pemeliharaan dan Penyediaan Layanan Keamanan Informasi			Kabupaten Sanggau	Kabupaten Sanggau			Perangkat Penyediaan Layanan Keamanan Informasi	Perangkat Penyediaan Layanan Keamanan Informasi	3 Titik, 1 Unit, 1 Set	3 Titik, 1 Unit, 1 Set	Persentase Penanganan Insiden Keamanan Informasi	100 %	42.125.250	92.125.250	50.000.000	92.125.250	Dinas Komunikasi dan Informatika	
	2.10-15.29	Pembinaan dan pengembangan Pengelolaan Informasi dan Dokumentasi (PPID)			Kabupaten Sanggau	Kabupaten Sanggau			Jumlah Badan Publik yang Mendapatkan Sosialisasi Informasi yang Dikecualikan	Jumlah Badan Publik yang Mendapatkan Sosialisasi Informasi yang Dikecualikan	31 OPD Perangkat Daerah	31 OPD Perangkat Daerah	Tingkat Uji Konsekuensi Informasi yang Dikecualikan	100 %	66.392.425	66.392.425	0	66.392.425	Dinas Komunikasi dan Informatika	
	2.10-15.30	Penyusunan Renstra Diskominfo Tahun 2019-2024			Dinas Komunikasi dan Informatika Kabupaten Sanggau	Kabupaten Sanggau			Tersedia Dokumen Renstra Diskominfo 2019-2024	Tersedia Dokumen Renstra Diskominfo 2019-2024	1 Dokumen	1 Dokumen	Tingkat Pemenuhan Dokumen Renstra	100 %	25.000.000	25.000.000	0	25.000.000	Dinas Komunikasi dan Informatika	
	2.10-18	Program kerjasama informasi dengan mas media													320.351.750	288.663.575	-31.688.175	288.663.575	Dinas Komunikasi dan Informatika	
	2.10-18.14	Peliputan dan Penyebarluasan Informasi dengan mas Media			Kab. Sanggau	Kabupaten Sanggau			Jumlah Liputan dan Penyebarluasan Informasi Pembangunan Daerah	Jumlah Liputan dan Penyebarluasan Informasi Pembangunan Daerah	361 Liputan / Pameran	360 Liputan dan Berita, 1 Kali Pameran	Tingkat Pemenuhan Liputan dan Penyebarluasan Pembangunan Daerah	100 %	320.351.750	288.663.575	-31.688.175	288.663.575	Dinas Komunikasi dan Informatika	
	2.10-19	Program Peningkatan Kualitas Pelayanan Informasi Publik													863.096.750	922.645.000	59.548.250	863.096.750	Dinas Komunikasi dan Informatika	
	2.10-19.2	Kegiatan Publikasi Pemberitaan dan Informasi melalui Media Cetak & Elektronik			Kabupaten Sanggau	Kabupaten Sanggau			Jumlah Kerjasama Dengan Media Massa Untuk Publikasi dan Pemberitaan	Jumlah Kerjasama Dengan Media Massa Untuk Publikasi dan Pemberitaan	12 Media	12 Media	Tingkat Penyebaran Informasi Tentang Penyelenggaraan Pemerintahan Daerah	100 %	863.096.750	922.645.000	59.548.250	863.096.750	Dinas Komunikasi dan Informatika	
	2.10-20	Penyelenggaraan dan Pengembangan TIK													1.228.927.588	1.400.527.588	171.600.000	1.280.259.588	Dinas Komunikasi dan Informatika	

No.	KODE	Urusan/Bidang Urusan Pemerintahan Daerah Dan Program/Kegiatan	Prioritas Daerah	Sasaran Daerah	Lokasi		Indikator Kinerja						Pagu Indikatif	Pagu Indikatif Perubahan	Bertambah / Berkurang (+ / -)	Perkiraan Maju	Keterangan			
							Capaian Program		Keluaran Kegiatan								Hasil Kegiatan		SKPD	Jenis Keg 1/2/3
							Tolok Ukur	Target	Tolok Ukur		Target						Tolok Ukur	Target		
									Sebelum	Sesudah	Sebelum	Sesudah								
1	2	3	4	5	6	7	8	9	10	11	12	13	14	15	16	17				
	2.10-20.1	Monitoring Pengembangan Infrastruktur Jaringan Telekomunikasi dan Informasi			Kabupaten Sanggau	Kabupaten Sanggau			Jumlah Dokumen Hasil Pengawasan Lokasi Blank Spot Jaringan dan Pengendalian Menara Komunikasi Swasta	Jumlah Dokumen Hasil Pengawasan Lokasi Blank Spot Jaringan dan Pengendalian Menara Komunikasi Swasta	1 Dokumen	1 Dokumen	Tersediannya Lokasi Siap Bangun Menara Komunikasi	100 %	111.205.088	111.205.088	0	111.205.088	Dinas Komunikasi dan Informatika	
	2.10-20.2	Pengembangan Teknologi Informasi Pemkab Sanggau (Sanggau.go.id)			Kabupaten Sanggau	Kabupaten Sanggau			Terpeliharannya Web sanggau.go.id	Terpeliharannya Web sanggau.go.id	1 Domain	1 Domain	Tingkat Ketersediaan Data dan Informasi Terhadap Standar Minimal Portal	100 %	74.926.875	92.016.875	17.090.000	92.016.875	Dinas Komunikasi dan Informatika	
	2.10-20.3	Penyelenggaraan Layanan e-Government			Kabupaten Sanggau	Kabupaten Sanggau			Tersedianya Dokumen Blue Print e-Government	Tersedianya Dokumen Blue Print e-Government	1 Dokumen	1 Dokumen	Tingkat Ketersediaan Blue Print e-Government	100 %	207.955.625	242.197.625	34.242.000	242.197.625	Dinas Komunikasi dan Informatika	
	2.10-20.4	Pengembangan Infrastruktur E-Government			Kabupaten Sanggau	Kabupaten Sanggau			Jumlah Layanan e-Government yang Dikembangkan	Jumlah Layanan e-Government yang Dikembangkan	3 Aplikasi	3 Aplikasi	Tersedianya Kecepatan Akses sanggau.go.id	100 %	834.840.000	955.108.000	120.268.000	834.840.000	Dinas Komunikasi dan Informatika	
	2.10-18	Program kerjasama informasi dengan mas media													564.704.200	528.806.600	-35.897.600	647.954.200	Sekretariat Daerah	
	2.10-18.7	Peliputan dan pendokumentasian kegiatan pemerintah kabupaten			Kabupaten Sanggau	Kabupaten Sanggau			Volume Pemberitaan Dan Dokumentasi Kegiatan Pemerintahan Kabupaten Sanggau	Jumlah Pemberitaan Dan Dokumentasi Kegiatan Pemerintahan Kabupaten Sanggau	180 Kegiatan	180 Kegiatan	Tingkat pemenuhan pendokumentasian kegiatan pemerintah daerah	100 %	564.704.200	528.806.600	-35.897.600	647.954.200	Sekretariat Daerah	
11	2.11	Koperasi, Usaha Kecil dan Menengah													2.549.311.450	2.632.276.494	82.965.044	2.530.776.494		
	2.11-1	Program Pelayanan Administrasi Perkantoran													1.370.153.850	1.456.618.894	86.465.044	1.396.618.894	Dinas Perindustrian, Perdagangan, Koperasi dan Usaha Mikro	

No.	KODE	Urusan/Bidang Urusan Pemerintahan Daerah Dan Program/Kegiatan	Prioritas Daerah	Sasaran Daerah	Lokasi		Indikator Kinerja								Pagu Indikatif	Pagu Indikatif Perubahan	Bertambah / Berkurang (+ / -)	Perkiraan Maju	Keterangan	
							Capaian Program		Keluaran Kegiatan				Hasil Kegiatan						SKPD	Jenis Keg 1/2/3
							Tolok Ukur	Target	Tolok Ukur		Target		Tolok Ukur	Target						
									Sebelum	Sesudah	Sebelum	Sesudah								
1	2	3	4	5	6	7	8	9	10	11	12	13	14	15	16	17				
2.11-1.1	Penyediaan jasa surat menyurat			Dinas Perindagk op dan UM Kabupaten Sanggau	Kabupaten Sanggau			Terpenuhinya Kebutuhan Kegiatan Administrasi Surat Menyurat	Terpenuhinya Kebutuhan Kegiatan Administrasi Surat Menyurat	1191 Surat	1191 Surat	Kelancaran Pelayanan Administrasi Perkantoran	100 %	4.870.000	4.870.000	0	4.870.000	Dinas Perindustrian, Perdagangan, Koperasi dan Usaha Mikro		
2.11-1.2	Penyediaan jasa komunikasi, sumber daya air dan listrik			Dinas Perindagk op dan UM Kabupaten Sanggau	Kabupaten Sanggau			Terpenuhinya Kebutuhan Jasa Komunikasi, Sumber Daya Air dan Listrik	Terpenuhinya Kebutuhan Jasa Komunikasi, Sumber Daya Air dan Listrik	12 Bulan	12 Bulan	Tersedianya Jasa Komunikasi, Sumber Daya Air dan Listrik	100 %	147.303.350	116.030.394	-31.272.956	116.030.394	Dinas Perindustrian, Perdagangan, Koperasi dan Usaha Mikro		
2.11-1.3	Penyediaan jasa peralatan dan perlengkapan kantor			Kabupaten Sanggau	Kabupaten Sanggau				Tersedianya peralatan dan perlengkapan kantor		31 Unit	Tingkat pemenuhan peralatan perlengkapan kantor	100 %	0	60.000.000	60.000.000	0	Dinas Perindustrian, Perdagangan, Koperasi dan Usaha Mikro		
2.11-1.6	Penyediaan jasa pemeliharaan dan perizinan kendaraan dinas/operasional			Dinas Perindagk op dan UM Kabupaten Sanggau	Kabupaten Sanggau			Kebutuhan jasa pemeliharaan dan perijinan kendaraan Dinas/Operasional Dinas Perindagk op dan UM Kab.Sanggau	Kebutuhan jasa pemeliharaan dan perijinan kendaraan Dinas/Operasional Dinas Perindagk op dan UM Kab.Sanggau	3 Unit Mobil	3 Unit Mobil	Terpenuhinya jasa pemeliharaan dan perizinan kendaraan dinas/operasional	100 %	6.000.000	6.000.000	0	6.000.000	Dinas Perindustrian, Perdagangan, Koperasi dan Usaha Mikro		
2.11-1.7	Penyediaan jasa administrasi keuangan			Dinas Perindagk op dan UM Kabupaten Sanggau	Kabupaten Sanggau			Kebutuhan Tenaga Administrasi Keuangan Dinas Perindagk op dan UM Kab.Sanggau	Kebutuhan Tenaga Administrasi Keuangan Dinas Perindagk op dan UM Kab.Sanggau	21 Orang	17 Orang	Tersedianya Tenaga Administrasi Keuangan	100 %	195.600.000	162.000.000	-33.600.000	162.000.000	Dinas Perindustrian, Perdagangan, Koperasi dan Usaha Mikro		
2.11-1.8	Penyediaan jasa kebersihan kantor			Dinas Perindagk op dan UM Kabupaten Sanggau	Kabupaten Sanggau			Tersedianya Peralatan Kebersihan dan Bahan Pembersih	Tersedianya Peralatan Kebersihan dan Bahan Pembersih	18 Jenis	18 Jenis	Lingkungan Kantor Menjadi bersih, sehat dan nyaman	100 %	14.909.400	14.909.400	0	14.909.400	Dinas Perindustrian, Perdagangan, Koperasi dan Usaha Mikro		

No.	KODE	Urusan/Bidang Urusan Pemerintahan Daerah Dan Program/Kegiatan	Prioritas Daerah	Sasaran Daerah	Lokasi		Indikator Kinerja								Pagu Indikatif	Pagu Indikatif Perubahan	Bertambah / Berkurang (+ / -)	Perkiraan Maju	Keterangan	
							Capaian Program		Keluaran Kegiatan				Hasil Kegiatan						SKPD	Jenis Keg 1/2/3
							Tolok Ukur	Target	Tolok Ukur		Target		Tolok Ukur	Target						
									Sebelum	Sesudah	Sebelum	Sesudah								
1	2	3	4	5	6	7	8	9	10	11	12	13	14	15	16	17				
	2.11-1.9	Penyediaan jasa perbaikan peralatan kerja			Dinas Perindagop dan UM Kabupaten Sanggau	Kabupaten Sanggau			Tersedia a jasa Perbaikan Peralatan Kantor	Tersedia a jasa Perbaikan Peralatan Kantor	73 Unit Peralatan	73 Unit Peralatan	Dapat Meningkatkan Mutu Peralatan Kantor dan Rumah Tangga	100 %	20.250.000	20.250.000	0	20.250.000	Dinas Perindustrian , Perdagangan, Koperasi dan Usaha Mikro	
	2.11-1.10	Penyediaan alat tulis kantor			Dinas Perindagop dan UM Kabupaten Sanggau	Kabupaten Sanggau			Terpenuhi nya Kebutuhan Alat Tulis Kantor selama 12 Bulan	Terpenuhi nya Kebutuhan Alat Tulis Kantor selama 12 Bulan	50 Jenis	50 Jenis	Tersedianya Alat Tulis Kantor selama 12 Bulan	100 %	47.245.100	47.245.100	0	47.245.100	Dinas Perindustrian , Perdagangan, Koperasi dan Usaha Mikro	
	2.11-1.11	Penyediaan barang cetakan dan penggandaan			Dinas Perindagop dan UM Kabupaten Sanggau	Kabupaten Sanggau			Terpenuhi nya Kebutuhan terhadap Barang Cetak dan Penggandaan	Terpenuhi nya Kebutuhan terhadap Barang Cetak dan Penggandaan	4 Jenis	4 Jenis	Tersedianya Barang Cetak dan Penggandaan /Foto Copy	100 %	30.562.000	30.562.000	0	30.562.000	Dinas Perindustrian , Perdagangan, Koperasi dan Usaha Mikro	
	2.11-1.12	Penyediaan komponen instalasi listrik/penerangan bangunan kantor			Dinas Perindagop dan UM Kabupaten Sanggau	Kabupaten Sanggau			Terpenuhi nya Kebutuhan Peralatan Listrik dan Elektronik selama 12 Bulan	Terpenuhi nya Kebutuhan Peralatan Listrik dan Elektronik selama 12 Bulan	9 Jenis	9 Jenis	Tersedianya Alat Listrik dan Elektronik	100 %	12.253.800	12.253.800	0	12.253.800	Dinas Perindustrian , Perdagangan, Koperasi dan Usaha Mikro	
	2.11-1.15	Penyediaan bahan bacaan dan peraturan perundang-undangan			Dinas Perindagop dan UM Kabupaten Sanggau	Kabupaten Sanggau			Tersedia nya Bahan Bacaan dan Peraturan Perundang-undangan	Tersedia nya Bahan Bacaan dan Peraturan Perundang-undangan	4745 Eksemplar	4745 Eksemplar	Dapat Meningkatkan Pengetahuan Pegawai	100 %	14.235.000	14.235.000	0	14.235.000	Dinas Perindustrian , Perdagangan, Koperasi dan Usaha Mikro	
	2.11-1.16	Penyediaan bahan logistik kantor			Dinas Perindagop dan UM Kabupaten Sanggau	Kabupaten Sanggau			Tersedia nya Bahan Logistik Kantor	Tersedia nya Bahan Logistik Kantor	12 Bulan	12 Bulan	Terpenuhi nya Bahan Logistik Kantor	100 %	30.500.000	30.500.000	0	30.500.000	Dinas Perindustrian , Perdagangan, Koperasi dan Usaha Mikro	
	2.11-1.17	Penyediaan makanan dan minuman			Dinas Perindagop dan UM Kabupaten Sanggau	Kabupaten Sanggau			Terpenuhi nya Kebutuhan Kantor terhadap Makanan dan Minuman.	Terpenuhi nya Kebutuhan Kantor terhadap Makanan dan Minuman.	12 Bulan	12 Bulan	Dapat Meningkatkan Efektifitas Kerja Pegawai.	100 %	69.630.000	58.430.000	-11.200.000	58.430.000	Dinas Perindustrian , Perdagangan, Koperasi dan Usaha Mikro	

No.	KODE	Urusan/Bidang Urusan Pemerintahan Daerah Dan Program/Kegiatan	Prioritas Daerah	Sasaran Daerah	Lokasi		Indikator Kinerja						Pagu Indikatif	Pagu Indikatif Perubahan	Bertambah / Berkurang (+ / -)	Perkiraan Maju	Keterangan			
							Capaian Program		Keluaran Kegiatan								Hasil Kegiatan		SKPD	Jenis Keg 1/2/3
							Tolok Ukur	Target	Tolok Ukur		Target						Tolok Ukur	Target		
									Sebelum	Sesudah	Sebelum	Sesudah								
1	2	3	4	5	6	7	8	9	10	11	12	13	14	15	16	17				
2.11-1.18	Rapat-rapat koordinasi dan konsultasi ke luar daerah			Ibu Kota Propinsi, Ibu Kota Negara & Luar Propinsi	Kabupaten Sanggau			Tersedianya biaya Perjalanan Dinas ke Luar Daerah	Tersedianya biaya Perjalanan Dinas ke Luar Daerah	174 OH	221 OH	Meningkatnya kelancaran pelaksanaan tugas kedinasan ke luar daerah	100 %	202.940.000	281.040.000	78.100.000	281.040.000	Dinas Perindustrian, Perdagangan, Koperasi dan Usaha Mikro		
2.11-1.19	Penyediaan Jasa Tenaga Kerja Non PNS			Dinas Perindagkop dan UM Kabupaten Sanggau	Kabupaten Sanggau			Tersedianya Jasa Tenaga Kerja Non PNS	Tersedianya Jasa Tenaga Kerja Non PNS	21 Orang	21 Orang	Dapat Meningkatkan Terhadap Pelayanan Publik	100 %	486.337.200	486.337.200	0	486.337.200	Dinas Perindustrian, Perdagangan, Koperasi dan Usaha Mikro		
2.11-1.20	Rapat-rapat, koordinasi dan konsultasi kedalam daerah			15 Kecamatan di Kabupaten Sanggau	Kabupaten Sanggau			Tersedianya biaya perjalanan dinas ke dalam daerah	Tersedianya biaya perjalanan dinas ke dalam daerah	227 OH	276 OH	Terpenuhinya kebutuhan Perjalanan Dinas untuk Pembinaan, Konsultasi, Koordinasi dan Pelaksanaan Kegiatan ke dalam daerah	100 %	87.518.000	111.956.000	24.438.000	111.956.000	Dinas Perindustrian, Perdagangan, Koperasi dan Usaha Mikro		
2.11-2	Program Peningkatan Sarana dan Prasarana Aparatur													305.913.600	347.413.600	41.500.000	305.913.600	Dinas Perindustrian, Perdagangan, Koperasi dan Usaha Mikro		
2.11-2.5	pengadaan Kendaraan dinas/operasional			Kabupaten Sanggau	Kabupaten Sanggau				Tersedianya kendaraan dinas		1 Unit	Tingkat pemenuhan kendaraan dinas untuk mobilisasi ASN	100 %	0	41.500.000	41.500.000	0	Dinas Perindustrian, Perdagangan, Koperasi dan Usaha Mikro		
2.11-2.10	Pengadaan mebeleur			Kabupaten Sanggau	Kabupaten Sanggau			Pengadaan mebeleur	Pengadaan mebeleur		10 Jenis	Tingkat Ketersediaan Mebeleur yang baik	100 %	109.500.000	109.500.000	0	109.500.000	Dinas Perindustrian, Perdagangan, Koperasi dan Usaha Mikro		
2.11-2.24	Pemeliharaan rutin/berkala kendaraan dinas/operasional			Dinas Perindagkop dan UM Kabupaten Sanggau	Kabupaten Sanggau			Tersedianya Kendaraan Dinas yang Baik	Tersedianya Kendaraan Dinas yang Baik	3 Unit Roda 4	3 Unit Roda 4	Dapat Meningkatkan Mutu Pelayanan Kepada Masyarakat.	100 %	196.413.600	196.413.600	0	196.413.600	Dinas Perindustrian, Perdagangan, Koperasi dan Usaha Mikro		
2.11-5	Program Peningkatan Kapasitas Sumber Daya Aparatur													120.000.000	75.000.000	-45.000.000	75.000.000	Dinas Perindustrian, Perdagangan, Koperasi dan Usaha Mikro		

No.	KODE	Urusan/Bidang Urusan Pemerintahan Daerah Dan Program/Kegiatan	Prioritas Daerah	Sasaran Daerah	Lokasi		Indikator Kinerja						Pagu Indikatif	Pagu Indikatif Perubahan	Bertambah / Berkurang (+ / -)	Perkiraan Maju	Keterangan			
							Capaian Program		Keluaran Kegiatan								Hasil Kegiatan		SKPD	Jenis Keg 1/2/3
							Tolok Ukur	Target	Tolok Ukur		Target						Tolok Ukur	Target		
									Sebelum	Sesudah	Sebelum	Sesudah								
1	2	3	4	5	6	7	8	9	10	11	12	13	14	15	16	17				
	2.11-5.1	Pendidikan dan pelatihan formal			Dinas Perindagkop dan UM Kabupaten Sanggau	Kabupaten Sanggau			Mengembangkan Kemampuan SDM Aparatur di Dinas Perindagkop dan Usaha Mikro Kab.Sanggau.	Mengembangkan Kemampuan SDM Aparatur di Dinas Perindagkop dan Usaha Mikro Kab.Sanggau.	8 OK	5 OK	Meningkatnya Kemampuan Teknis Aparatur Dinas Perindagkop dan Usaha Mikro Kab.Sanggau	100 %	120.000.000	75.000.000	-45.000.000	75.000.000	Dinas Perindustrian, Perdagangan, Koperasi dan Usaha Mikro	
	2.11-16	Program Pengembangan Kewirausahaan dan Keunggulan Kompetitif Usaha Kecil Menengah												410.807.150	410.807.150	0	410.807.150	Dinas Perindustrian, Perdagangan, Koperasi dan Usaha Mikro		
	2.11-16.13	Pelatihan Akuntansi Koperasi			Kabupaten Sanggau	Kabupaten Sanggau			Terlatihnya kemampuan di bidang akuntansi bagi pengurus koperasi	Terlatihnya kemampuan di bidang akuntansi bagi pengurus koperasi	30 Orang	30 Orang	Meningkatnya kemampuan dibidang akuntansi bagi pengurus koperasi	100 %	52.104.900	52.104.900	0	52.104.900	Dinas Perindustrian, Perdagangan, Koperasi dan Usaha Mikro	
	2.11-16.15	Bimtek Kewirausahaan Bagi Usaha Mikro			Kabupaten Sanggau	Kabupaten Sanggau			Terlatihnya Para Pengusaha Mikro di Bidang Usahanya.	Terlatihnya Para Pengusaha Mikro di Bidang Usahanya.	30 Orang	30 Orang	Meningkatnya kemampuan para pengusaha Mikro	100 %	62.702.250	62.702.250	0	62.702.250	Dinas Perindustrian, Perdagangan, Koperasi dan Usaha Mikro	
	2.11-16.16	Pelatihan manajemen perkoperasian Bagi Gerakan Koperasi (DAK Non Fisik)			Kabupaten Sanggau	Kabupaten Sanggau			Peserta yang mengikuti Pelatihan	Peserta yang mengikuti Pelatihan	2 Kegiatan	2 Kegiatan	Peningkatan SDM Peserta Pelatihan Manajemen Perkoperasian Bagi Gerakan Koperasi dan UKM di Kabupaten Sanggau	100 %	280.000.000	280.000.000	0	280.000.000	Dinas Perindustrian, Perdagangan, Koperasi dan Usaha Mikro	
	2.11-16.17	Penyusunan Renstra Disperindagkop dan Usaha Mikro Tahun 2019 - 2024				Kabupaten Sanggau			Dokumen Rencana Strategis Dinas Perindagkop dan Usaha Mikro Kabupaten Sanggau Tahun 2019 - 2024	Dokumen Rencana Strategis Dinas Perindagkop dan Usaha Mikro Kabupaten Sanggau Tahun 2019 - 2024	1 Dokumen	1 Dokumen	Persentase Jumlah Program Kegiatan Renstra yang diakomodir dalam Renja Perangkat Daerah	100 %	16.000.000	16.000.000	0	16.000.000	Dinas Perindustrian, Perdagangan, Koperasi dan Usaha Mikro	

No.	KODE	Urusan/Bidang Urusan Pemerintahan Daerah Dan Program/Kegiatan	Prioritas Daerah	Sasaran Daerah	Lokasi		Indikator Kinerja						Pagu Indikatif	Pagu Indikatif Perubahan	Bertambah / Berkurang (+ / -)	Perkiraan Maju	Keterangan			
							Capaian Program		Keluaran Kegiatan								Hasil Kegiatan		SKPD	Jenis Keg 1/2/3
							Tolok Ukur	Target	Tolok Ukur		Target						Tolok Ukur	Target		
									Sebelum	Sesudah	Sebelum	Sesudah								
1		2	3	4	5		6	7	8		9	10	11	12	13	14	15	16	17	
	2.11-17	Program Pengembangan Sistem Pendukung Usaha Bagi Usaha Mikro Kecil Menengah												71.795.750	71.795.750	0	71.795.750	Dinas Perindustrian, Perdagangan dan Usaha Mikro		
	2.11-17.15	Pendataan dan Monitoring UMKM			Kabupaten Sanggau	Kabupaten Sanggau			Tersedia Data Usaha Mikro, Kecil dan Menengah	Tersedia Data Usaha Mikro, Kecil dan Menengah	1 Dokumen	1 Dokumen	Tingkat Pemenuhan Data Usaha Mikro, Kecil dan Menengah	100 %	71.795.750	71.795.750	0	71.795.750	Dinas Perindustrian, Perdagangan dan Usaha Mikro	
	2.11-18	Program Peningkatan Kualitas Kelembagaan Koperasi Berprestasi												270.641.100	270.641.100	0	270.641.100	Dinas Perindustrian, Perdagangan dan Usaha Mikro		
	2.11-18.5	Pembinaan, pengawasan, dan penghargaan koperasi berprestasi			Kab. Sanggau	Kabupaten Sanggau			Terselenggaranya Pembinaan, Pengawasan dan Pemberian Penghargaan Koperasi Berprestasi	Terselenggaranya Pembinaan, Pengawasan dan Pemberian Penghargaan Koperasi Berprestasi	150 Koperasi	150 Koperasi	Meningkatnya Koperasi yang Berkualitas	100 %	71.043.100	71.043.100	0	71.043.100	Dinas Perindustrian, Perdagangan dan Usaha Mikro	
	2.11-18.11	Penilaian Kesehatan Koperasi Simpan Pinjam			Kab. Sanggau	Kabupaten Sanggau			Terterselenggaranya penilaian kesehatan koperasi usaha simpan pinjam	Terterselenggaranya penilaian kesehatan koperasi usaha simpan pinjam	40 Koperasi	40 Koperasi	Tersedianya kertas kerja hasil penilaian kesehatan KSP/USP Koperasi	100 %	121.598.000	121.598.000	0	121.598.000	Dinas Perindustrian, Perdagangan dan Usaha Mikro	
	2.11-18.20	Peningkatan Kapasitas SDM Koperasi dan UMKM (DAK Non Fisik)			Kabupaten Sanggau	Kabupaten Sanggau			Tenaga Pendamping Koperasi	Tenaga Pendamping Koperasi	3 Orang	3 Orang	Meningkatnya Kapasitas SDM Tenaga Pendamping Koperasi	100 %	78.000.000	78.000.000	0	78.000.000	Dinas Perindustrian, Perdagangan dan Usaha Mikro	
12	2.12	Penanaman Modal												3.503.136.342	3.809.941.342	306.805.000	3.518.496.342			
	2.12-1	Program Pelayanan Administrasi Perkantoran												1.835.747.900	2.152.157.900	316.410.000	1.860.712.900	Dinas Penanaman Modal dan Pelayanan Terpadu Satu Pintu		

No.	KODE	Urusan/Bidang Urusan Pemerintahan Daerah Dan Program/Kegiatan	Prioritas Daerah	Sasaran Daerah	Lokasi		Indikator Kinerja						Pagu Indikatif	Pagu Indikatif Perubahan	Bertambah / Berkurang (+ / -)	Perkiraan Maju	Keterangan			
							Capaian Program		Keluaran Kegiatan								Hasil Kegiatan		SKPD	Jenis Keg 1/2/3
							Tolok Ukur	Target	Tolok Ukur		Target						Tolok Ukur	Target		
									Sebelum	Sesudah	Sebelum	Sesudah								
1	2	3	4	5	6	7	8		9		10	11	12	13	14	15	16	17		
	2.12-1.1	Penyediaan jasa surat menyurat			DPMPTSP	Kabupaten Sanggau			Jumlah surat terkirim periode 1 tahun	Jumlah surat terkirim periode 1 tahun	850 Surat	650 Surat	Terpenuhinya kebutuhan surat menyurat	100 %	9.000.000	6.900.000	-2.100.000	6.900.000	Dinas Penanaman Modal dan Pelayanan Terpadu Satu Pintu	
	2.12-1.2	Penyediaan jasa komunikasi, sumber daya air dan listrik			DPMPTSP	Kabupaten Sanggau			Tersedianya jasa komunikasi, sumber daya air dan listrik	Tersedianya jasa komunikasi, sumber daya air dan listrik	1 Tahun	12 Bulan	Terpenuhinya jasa komunikasi, sumber daya air dan listrik	100 %	173.200.000	201.700.000	28.500.000	151.200.000	Dinas Penanaman Modal dan Pelayanan Terpadu Satu Pintu	
	2.12-1.6	Penyediaan jasa pemeliharaan dan perizinan kendaraan dinas/operasional			DPMPTSP	Kabupaten Sanggau			Tersedianya jasa pemeliharaan dan perizinan kendaraan dinas	Tersedianya jasa pemeliharaan dan perizinan kendaraan dinas	11 unit	2 unit	Terpenuhinya pembayaran pajak kendaraan roda empat dan roda dua	100 %	4.000.000	4.000.000	0	4.000.000	Dinas Penanaman Modal dan Pelayanan Terpadu Satu Pintu	
	2.12-1.7	Penyediaan jasa administrasi keuangan			DPMPTSP	Kabupaten Sanggau			Tersedianya jasa administrasi keuangan	Tersedianya jasa administrasi keuangan	18 Orang	12 Bulan	Tersusunnya laporan keuangan perangkat daerah	100 %	154.500.000	157.300.000	2.800.000	157.300.000	Dinas Penanaman Modal dan Pelayanan Terpadu Satu Pintu	
	2.12-1.8	Penyediaan jasa kebersihan kantor			DPMPTSP	Kabupaten Sanggau			Tersedianya peralatan kebersihan dan bahan pembersih	Tersedianya peralatan kebersihan dan bahan pembersih	18 Item	19 Jenis Barang	Terpeliharanya kebersihan kantor DPMPTSP	95 %	24.172.000	24.172.000	0	24.172.000	Dinas Penanaman Modal dan Pelayanan Terpadu Satu Pintu	
	2.12-1.9	Penyediaan jasa perbaikan peralatan kerja			DPMPTSP	Kabupaten Sanggau			Terlaksananya perbaikan peralatan kerja	Terlaksananya perbaikan peralatan kerja	46 Unit	42 Unit	Berfungsinya peralatan kerja yang diperbaiki	100 %	24.500.000	24.500.000	0	24.500.000	Dinas Penanaman Modal dan Pelayanan Terpadu Satu Pintu	
	2.12-1.10	Penyediaan alat tulis kantor			DPMPTSP	Kabupaten Sanggau			Tersedianya alat tulis kantor	Tersedianya alat tulis kantor	35 Item	36 Jenis Barang	Terpenuhinya kebutuhan alat tulis kantor untuk menunjang pelaksanaan tupoksi	95 %	53.832.400	55.007.400	1.175.000	55.007.400	Dinas Penanaman Modal dan Pelayanan Terpadu Satu Pintu	
	2.12-1.11	Penyediaan barang cetakan dan penggandaan			DPMPTSP	Kabupaten Sanggau			Tersedianya barang cetak dan penggandaan	Tersedianya barang cetak dan penggandaan	10 Jenis	12 Bulan	Terpenuhinya kebutuhan barang cetak dan penggandaan	95 %	41.986.500	41.986.500	0	41.986.500	Dinas Penanaman Modal dan Pelayanan Terpadu Satu Pintu	
	2.12-1.12	Penyediaan komponen instalasi listrik/penerangan bangunan kantor			DPMPTSP	Kabupaten Sanggau			Tersedianya alat-alat listrik untuk bangunan kantor	Tersedianya alat-alat listrik untuk bangunan kantor	8 Item	9 Item	Terpenuhinya kebutuhan alat-alat listrik untuk bangunan kantor	100 %	25.557.000	25.557.000	0	25.557.000	Dinas Penanaman Modal dan Pelayanan Terpadu Satu Pintu	

No.	KODE	Urusan/Bidang Urusan Pemerintah Daerah Dan Program/Kegiatan	Prioritas Daerah	Sasaran Daerah	Lokasi		Indikator Kinerja						Pagu Indikatif	Pagu Indikatif Perubahan	Bertambah / Berkurang (+ / -)	Perkiraan Maju	Keterangan					
							Capaian Program		Keluaran Kegiatan								Hasil Kegiatan		SKPD	Jenis Keg 1/2/3		
							Sebelum	Sesudah	Tolok Ukur	Target	Tolok Ukur						Target				Tolok Ukur	Target
											Sebelum	Sesudah					Sebelum	Sesudah				
1		2	3	4	5		6	7	8		9		10	11	12	13	14	15	16	17		
	2.12-1.13	Penyediaan Peralatan dan Perlengkapan Kantor			DPMPTSP	Kabupaten Sanggau			Tersedianya peralatan dan perlengkapan kantor	Tersedianya peralatan dan perlengkapan kantor	34 Item	35 Item	Meningkatnya jumlah peralatan dan perlengkapan kantor	100 %	492.350.000	705.450.000	213.100.000	550.400.000	Dinas Penanaman Modal dan Pelayanan Terpadu Satu Pintu			
	2.12-1.15	Penyediaan bahan bacaan dan peraturan perundang-undangan			DPMPTSP	Kabupaten Sanggau			Tersedianya bahan bacaan	Tersedianya bahan bacaan	12 Bulan	12 Bulan	Terpenuhinya kebutuhan bahan bacaan bagi aparatur DPMPTSP	90 %	9.180.000	6.600.000	-2.580.000	6.600.000	Dinas Penanaman Modal dan Pelayanan Terpadu Satu Pintu			
	2.12-1.16	Penyediaan bahan logistik kantor			DPMPTSP	Kabupaten Sanggau			Tersedianya Bahan Logistik Kantor	Tersedianya Bahan Logistik Kantor	12 Bulan	12 Bulan	Terpenuhinya Bahan Logistik Kantor	100 %	92.600.000	105.475.000	12.875.000	92.600.000	Dinas Penanaman Modal dan Pelayanan Terpadu Satu Pintu			
	2.12-1.17	Penyediaan makanan dan minuman			DPMPTSP	Kabupaten Sanggau			Tersedianya makanan dan minuman	Tersedianya makanan dan minuman	12 Bulan	12 Bulan	Terpenuhinya kebutuhan makanan dan minuman bagi aparatur DPMPTSP	100 %	56.880.000	46.500.000	-10.380.000	46.500.000	Dinas Penanaman Modal dan Pelayanan Terpadu Satu Pintu			
	2.12-1.18	Rapat-rapat koordinasi dan konsultasi ke luar daerah			Dalam dan Luar Propinsi	Kabupaten Sanggau			Tersedianya biaya tugas-tugas ke luar daerah	Tersedianya biaya tugas-tugas ke luar daerah	380 OH	12 Bulan	Tingkat koordinasi dan konsultasi ke luar daerah berjalan dengan baik	90 %	350.900.000	350.900.000	0	350.900.000	Dinas Penanaman Modal dan Pelayanan Terpadu Satu Pintu			
	2.12-1.19	Penyediaan Jasa Tenaga Kerja Non PNS			DPMPTSP	Kabupaten Sanggau			Tersedianya jasa Tenaga Kerja Non PNS	Tersedianya jasa Tenaga Kerja Non PNS	10 Orang	168 OB	Terpenuhinya kebutuhan tenaga kerja untuk pelaksanaan tupoksi	100 %	213.890.000	286.910.000	73.020.000	213.890.000	Dinas Penanaman Modal dan Pelayanan Terpadu Satu Pintu			
	2.12-1.20	Rapat-rapat, koordinasi dan konsultasi kedalam daerah			15 Kecamatan	Kabupaten Sanggau			Tersedianya biaya tugas-tugas dalam daerah	Tersedianya biaya tugas-tugas dalam daerah	261 OH	12 Bulan	Tingkat koordinasi dan kerjasama berjalan dengan baik	85 %	109.200.000	109.200.000	0	109.200.000	Dinas Penanaman Modal dan Pelayanan Terpadu Satu Pintu			
	2.12-2	Program Peningkatan Sarana dan Prasarana Aparatur													270.174.000	348.639.750	78.465.750	348.639.750	Dinas Penanaman Modal dan Pelayanan Terpadu Satu Pintu			
	2.12-2.24	Pemeliharaan rutin/berkala kendaraan dinas/operasional			DPMPTSP	Kabupaten Sanggau			Terpeliharanya kendaraan dinas roda empat	Terpeliharanya kendaraan dinas roda empat	1 Unit	2 Unit	Tingkat pemeliharaan kendaraan dinas roda empat	85 %	84.772.000	84.772.000	0	84.772.000	Dinas Penanaman Modal dan Pelayanan Terpadu Satu Pintu			
	2.12-2.42	Rehabilitasi sedang/berat gedung kantor			DPMPTSP	Kabupaten Sanggau			Terlaksananya penataan dan rehab kantor DPMPTSP	Terlaksananya penataan dan rehab kantor DPMPTSP	1 Gedung Kantor	1 Gedung Kantor	Terpenuhinya penunjang pelaksanaan tugas pokok dan fungsi	85 %	185.402.000	263.867.750	78.465.750	263.867.750	Dinas Penanaman Modal dan Pelayanan Terpadu Satu Pintu			

No.	KODE	Urusan/Bidang Urusan Pemerintahan Daerah Dan Program/Kegiatan	Prioritas Daerah	Sasaran Daerah	Lokasi		Indikator Kinerja						Pagu Indikatif	Pagu Indikatif Perubahan	Bertambah / Berkurang (+ / -)	Perkiraan Maju	Keterangan			
							Capaian Program		Keluaran Kegiatan								Hasil Kegiatan		SKPD	Jenis Keg 1/2/3
							Tolok Ukur	Target	Tolok Ukur		Target						Tolok Ukur	Target		
									Sebelum	Sesudah	Sebelum	Sesudah								
1	2	3	4	5	6	7	8	9	10	11	12	13	14	15	16	17				
	2.12-3	Program peningkatan disiplin aparatur										32.900.000	40.300.000	7.400.000	40.300.000	Dinas Penanaman Modal dan Pelayanan Terpadu Satu Pintu				
	2.12-3.2	Pengadaan pakaian dinas beserta perlengkapannya			DPMPTSP	Kabupaten Sanggau			Tersedianya pakaian dinas harian	Tersedianya pakaian dinas harian	47 Stel	55 Stel	Terpenuhinya keseragaman pakaian kerja	100 %	32.900.000	40.300.000	7.400.000	40.300.000	Dinas Penanaman Modal dan Pelayanan Terpadu Satu Pintu	
	2.12-5	Program Peningkatan Kapasitas Sumber Daya Aparatur										76.680.000	76.680.000	0	76.680.000	Dinas Penanaman Modal dan Pelayanan Terpadu Satu Pintu				
	2.12-5.3	Bimbingan teknis implementasi peraturan perundang-undangan			Dalam dan Luar Propinsi	Kabupaten Sanggau			Pegawai yang mengikuti kegiatan bimtek	Pegawai yang mengikuti kegiatan bimtek	6 Orang	8 OK	Meningkatnya pengetahuan dan keterampilan Aparatur DPMPTSP	100 %	76.680.000	76.680.000	0	76.680.000	Dinas Penanaman Modal dan Pelayanan Terpadu Satu Pintu	
	2.12-15	Program Peningkatan Promosi dan Kerjasama Investasi										369.818.100	307.560.100	-62.258.000	307.560.100	Dinas Penanaman Modal dan Pelayanan Terpadu Satu Pintu				
	2.12-15.8	Peningkatan Kegiatan Pemantauan, Pembinaan dan Pengawasan Pelaksanaan Penanaman Modal			Kabupaten Sanggau	Kabupaten Sanggau			Tersusunnya laporan kegiatan penanaman modal (LKPM)	Jumlah laporan kegiatan penanaman modal (LKPM)	1 Dokumen	1 Dokumen Laporan	Tingkat pemantauan, pembinaan dan pengawasan kegiatan penanaman modal	85 %	145.324.800	83.066.800	-62.258.000	83.066.800	Dinas Penanaman Modal dan Pelayanan Terpadu Satu Pintu	
	2.12-15.10	Penyelenggaraan Promosi Investasi dan Pameran Pembangunan			Kabupaten Sanggau	Kabupaten Sanggau			Jumlah pameran promosi investasi dan pameran pembangunan yang diikuti	Jumlah pameran promosi investasi dan pameran pembangunan yang diikuti	4 Pameran	4 Pameran	Tingkat investasi di Kabupaten Sanggau	10 %	224.493.300	224.493.300	0	224.493.300	Dinas Penanaman Modal dan Pelayanan Terpadu Satu Pintu	
	2.12-16	Program Peningkatan Iklim Investasi dan Realisasi Investasi											112.000.000	92.819.000	-19.181.000	92.819.000	Dinas Penanaman Modal dan Pelayanan Terpadu Satu Pintu			
	2.12-16.12	Pendataan dan Inventarisasi Pengembangan Penanaman Modal			Dalam dan Luar Daerah	Kabupaten Sanggau			Tersedianya data potensi dan peluang investasi	Tersedianya data potensi dan peluang investasi	1 Dokumen	1 Dokumen	Meningkatnya ketersediaan data potensi dan peluang investasi	75 %	112.000.000	92.819.000	-19.181.000	92.819.000	Dinas Penanaman Modal dan Pelayanan Terpadu Satu Pintu	

No.	KODE	Urusan/Bidang Urusan Pemerintahan Daerah Dan Program/Kegiatan	Prioritas Daerah	Sasaran Daerah	Lokasi		Indikator Kinerja						Pagu Indikatif	Pagu Indikatif Perubahan	Bertambah / Berkurang (+ / -)	Perkiraan Maju	Keterangan			
							Capaian Program		Keluaran Kegiatan								Hasil Kegiatan		SKPD	Jenis Keg 1/2/3
							Tolok Ukur	Target	Tolok Ukur		Target						Tolok Ukur	Target		
									Sebelum	Sesudah	Sebelum	Sesudah								
1	2	3	4	5	6	7	8	9	10	11	12	13	14	15	16	17				
	2.12-20	Program Peningkatan Kapasitas Pelayanan Perizinan dan Non Perizinan											638.745.700	614.973.950	-23.771.750	614.973.950	Dinas Penanaman Modal dan Pelayanan Terpadu Satu Pintu			
	2.12-20.1	Layanan Administrasi Perizinan dan Non Perizinan			Dalam dan Luar Daerah	Kabupaten Sanggau			Penerbitan Izin dan Non Perizinan sesuai dengan permohonan	Jumlah Penerbitan Izin dan Non Perizinan sesuai dengan permohonan	1500 Dokumen	1500 Dokumen	Tingkat layanan Perizinan dan Non Perizinan	90 %	231.645.950	231.645.950	0	231.645.950	Dinas Penanaman Modal dan Pelayanan Terpadu Satu Pintu	
	2.12-20.2	Fasilitasi dan Koordinasi Pelayanan Perizinan			DPMPSTP	Kabupaten Sanggau			Tersedia laporan pelaksanaan pelayanan perizinan	Jumlah laporan pelaksanaan pelayanan perizinan	4 Dokumen	2 Dokumen	Tingkat koordinasi antar lintas sektoral	85 %	83.694.000	83.694.000	0	83.694.000	Dinas Penanaman Modal dan Pelayanan Terpadu Satu Pintu	
	2.12-20.4	Pendataan dan Pelaporan Pelayanan Perizinan			Dalam dan Luar Daerah	Kabupaten Sanggau			Tersusunnya laporan data pemohon dan penerbitan izin	Jumlah laporan data pemohon dan penerbitan izin	2 Dokumen	4 Laporan	Tingkat data pemohon perizinan	85 %	114.946.900	114.946.900	0	114.946.900	Dinas Penanaman Modal dan Pelayanan Terpadu Satu Pintu	
	2.12-20.5	Pengendalian, Monitoring dan Evaluasi Perizinan			Dalam dan Luar Daerah	Kabupaten Sanggau			Tersedia laporan hasil pengendalian, monitoring dan evaluasi perizinan	Terlaksananya Monitoring dan Evaluasi Penerbitan Perizinan	1 Dokumen	1 Dokumen	Tingkat Monitoring dan Evaluasi Penerbitan Perizinan	85 %	208.458.850	184.687.100	-23.771.750	184.687.100	Dinas Penanaman Modal dan Pelayanan Terpadu Satu Pintu	
					Dalam dan Luar Daerah	Dalam dan Luar Daerah			Terlaksananya monitoring dan evaluasi penerbitan perizinan	Terlaksananya monitoring dan evaluasi penerbitan perizinan	1500 Surat Izin	1500 Surat Izin				0	0			
	2.12-15	Program Peningkatan Promosi dan Kerjasama Investasi												167.070.642	176.810.642	9.740.000	176.810.642	Sekretariat Daerah		
	2.12-15.11	Monitoring dan Evaluasi Pelaksanaan Promosi, Peningkatan Kebijakan Investasi dan UMKM			Luar daerah	Kabupaten Sanggau			Laporan Hasil Monitoring dan Evaluasi Pelaksanaan Promosi, Peningkatan Kebijakan Investasi dan UMKM	Laporan Hasil Monitoring dan Evaluasi Pelaksanaan Promosi, Peningkatan Kebijakan Investasi dan UMKM	2 Laporan	2 Laporan	Terpenuhinya Laporan Hasil Monitoring dan Evaluasi Pelaksanaan Promosi, Peningkatan Kebijakan Investasi dan UMKM	100 %	167.070.642	176.810.642	9.740.000	176.810.642	Sekretariat Daerah	

No.	KODE	Urusan/Bidang Urusan Pemerintahan Daerah Dan Program/Kegiatan	Prioritas Daerah	Sasaran Daerah	Lokasi		Indikator Kinerja						Pagu Indikatif	Pagu Indikatif Perubahan	Bertambah / Berkurang (+ / -)	Perkiraan Maju	Keterangan					
							Capaian Program		Keluaran Kegiatan								Hasil Kegiatan		SKPD	Jenis Keg 1/2/3		
							Sebelum	Sesudah	Tolok Ukur	Target	Tolok Ukur						Target				Tolok Ukur	Target
											Sebelum	Sesudah					Sebelum	Sesudah				
1		2	3	4	5		6	7	8		9	10	11	12	13	14	15	16	17			
13	2.13	Kepemudaan dan Olah Raga												5.232.269.002	5.236.389.002	4.120.000	2.852.361.600					
	2.13-1	Program Pelayanan Administrasi Perkantoran												1.708.049.900	1.769.629.900	61.580.000	498.500.000	Dinas Pemuda, Olahraga dan Pariwisata				
	2.13-1.1	Penyediaan jasa surat menyurat			Kab. Sanggau	Kabupaten Sanggau			Jumlah surat masuk dan keluar dalam 1 tahun	Jumlah surat masuk dan keluar dalam 1 tahun	750 surat	750 surat	Terselenggaranya jasa surat menyurat kedinasan	12 bulan	3.000.000	3.000.000	0	3.500.000	Dinas Pemuda, Olahraga dan Pariwisata			
	2.13-1.2	Penyediaan jasa komunikasi, sumber daya air dan listrik			Sanggau	Kabupaten Sanggau			Tersedianya jasa komunikasi, listrik, internet dan air	Tersedianya jasa komunikasi, listrik, internet dan air	12 Bulan	12 Bulan	Terlaksananya kegiatan operasional pada Dinas Pemuda, Olahraga dan Pariwisata	12 bulan	94.600.000	96.560.000	1.960.000	100.000.000	Dinas Pemuda, Olahraga dan Pariwisata			
	2.13-1.3	Penyediaan jasa peralatan dan perlengkapan kantor			Kabupaten Sanggau	Kabupaten Sanggau			Terpenuhinya kebutuhan jasa peralatan dan perlengkapan kantor	Terpenuhinya kebutuhan jasa peralatan dan perlengkapan kantor	1 unit	1 unit	Terpenuhinya kebutuhan jasa peralatan dan perlengkapan kantor	1 unit	15.000.000	15.000.000	0	0	Dinas Pemuda, Olahraga dan Pariwisata			
	2.13-1.6	Penyediaan jasa pemeliharaan dan perizinan kendaraan dinas/operasional			Sanggau	Sanggau			Tersedianya Jasa Pemeliharaan dan Perizinan kendaraan dinas	Tersedianya Jasa Pemeliharaan dan Perizinan kendaraan dinas	7 Unit	7 Unit	Terlaksananya jasa pemeliharaan/perpanjangan STNK dan pajak kendaraan dinas	7 unit	3.100.000	3.100.000	0	0	Dinas Pemuda, Olahraga dan Pariwisata			
	2.13-1.7	Penyediaan jasa administrasi keuangan			Sanggau	Sanggau			Tenaga pengelola keuangan PPK SKPD Disporapar	Tenaga pengelola keuangan PPK SKPD Disporapar	18 orang	18 orang	Terlaksananya jasa administrasi keuangan pada Dinas Pemuda, Olahraga dan Pariwisata	18 orang	142.500.000	142.500.000	0	0	Dinas Pemuda, Olahraga dan Pariwisata			
	2.13-1.8	Penyediaan jasa kebersihan kantor			Sanggau	Sanggau			Tersedianya peralatan kebersihan dan bahan pembersih pada kantor Disporapar	Tersedianya peralatan kebersihan dan bahan pembersih pada kantor Disporapar	34 jenis	34 jenis	Terlaksananya kegiatan kebersihan pada Dinas Porapar	34 jenis	5.535.000	5.535.000	0	0	Dinas Pemuda, Olahraga dan Pariwisata			
	2.13-1.9	Penyediaan jasa perbaikan peralatan kerja			Sanggau	Sanggau			Terpeliharanya peralatan kantor	Terpeliharanya peralatan kantor	27 unit	27 unit	Terselenggaranya jasa perbaikan peralatan perkantoran	27 jenis	17.000.000	17.000.000	0	0	Dinas Pemuda, Olahraga dan Pariwisata			

No.	KODE	Urusan/Bidang Urusan Pemerintahan Daerah Dan Program/Kegiatan	Prioritas Daerah	Sasaran Daerah	Lokasi		Indikator Kinerja						Pagu Indikatif	Pagu Indikatif Perubahan	Bertambah / Berkurang (+ / -)	Perkiraan Maju	Keterangan			
							Capaian Program		Keluaran Kegiatan								Hasil Kegiatan		SKPD	Jenis Keg 1/2/3
							Tolok Ukur	Target	Tolok Ukur		Target						Tolok Ukur	Target		
									Sebelum	Sesudah	Sebelum	Sesudah								
1	2	3	4	5	6	7	8	9	10	11	12	13	14	15	16	17				
2.13-1.10	Penyediaan alat tulis kantor			Sanggau	Sanggau			Terpenuhi nya kebutuhan Alat Tulis Kantor	Terpenuhi nya kebutuhan Alat Tulis Kantor	84 jenis	84 jenis	Terlaksananya kegiatan operasional pada Dinas Pemuda, Olahraga dan Pariwisata	84 jenis	55.500.000	55.500.000	0	0	Dinas Pemuda, Olahraga dan Pariwisata		
2.13-1.11	Penyediaan barang cetakan dan penggandaan			Sanggau	Sanggau			Terpenuhi nya kebutuhan barang cetakan Dinas Pemuda, Olahraga dan Pariwisata Kabupaten Sanggau	Terpenuhi nya kebutuhan barang cetakan Dinas Pemuda, Olahraga dan Pariwisata Kabupaten Sanggau	16 jenis	16 jenis	Terpenuhinya kebutuhan barang cetakan Disporapar Kabupaten Sanggau	16 jenis	40.000.000	40.000.000	0	0	Dinas Pemuda, Olahraga dan Pariwisata		
2.13-1.12	Penyediaan komponen instalasi listrik/penerangan bangunan kantor			Sanggau	Sanggau			Terpenuhi nya kebutuhan komponen Instalasi Listrik	Terpenuhi nya kebutuhan komponen Instalasi Listrik	5 item	5 item	Terpenuhinya kebutuhan komponen Instalasi Listrik	5 item	4.500.000	4.500.000	0	0	Dinas Pemuda, Olahraga dan Pariwisata		
2.13-1.13	Penyediaan Peralatan dan Perlengkapan Kantor			Sanggau	Kabupaten Sanggau			Terpenuhi nya kebutuhan peralatan dan perlengkapan kantor	Terpenuhi nya kebutuhan peralatan dan perlengkapan kantor	7 Item	12 Item	Terpenuhinya kebutuhan peralatan dan perlengkapan kantor	7 bulan	32.000.000	75.750.000	43.750.000	55.000.000	Dinas Pemuda, Olahraga dan Pariwisata		
2.13-1.15	Penyediaan bahan bacaan dan peraturan perundang-undangan			Sanggau	Sanggau			Terpenuhi nya bahan bacaan dan peraturan perundang-undangan pada Dinas Pemuda, Olahraga & Pariwisata	Terpenuhi nya bahan bacaan dan peraturan perundang-undangan pada Dinas Pemuda, Olahraga & Pariwisata	3 media koran	3 media koran	Terpenuhinya bahan bacaan dan peraturan perundang-undangan pada Dinas Pemuda, Olahraga & Pariwisata	3 media koran	8.004.000	8.004.000	0	0	Dinas Pemuda, Olahraga dan Pariwisata		
2.13-1.16	Penyediaan bahan logistik kantor			Kab.Sanggau	Kab.Sanggau			Tersedianya Bahan Logistik Kantor	Tersedianya Bahan Logistik Kantor	12 bulan	12 bulan	Terpenuhinya Bahan Logistik Kantor	100 %	19.210.000	19.210.000	0	0	Dinas Pemuda, Olahraga dan Pariwisata		
2.13-1.17	Penyediaan makanan dan minuman			Sanggau	Kabupaten Sanggau			Tersedianya Makan Minum Dinas Pemuda, Olahraga dan Pariwisata	Tersedianya Makan Minum Dinas Pemuda, Olahraga dan Pariwisata	73 org (PNS + honorer)	73 org (PNS + honorer)	Terpenuhinya kebutuhan makan dan minum Dinas Pemuda, Olahraga dan Pariwisata	73 org (PNS + Honorer)	23.865.000	24.115.000	250.000	25.000.000	Dinas Pemuda, Olahraga dan Pariwisata		

No.	KODE	Urusan/Bidang Urusan Pemerintahan Daerah Dan Program/Kegiatan	Prioritas Daerah	Sasaran Daerah	Lokasi		Indikator Kinerja						Pagu Indikatif	Pagu Indikatif Perubahan	Bertambah / Berkurang (+ / -)	Perkiraan Maju	Keterangan			
							Capaian Program		Keluaran Kegiatan								Hasil Kegiatan		SKPD	Jenis Keg 1/2/3
							Tolok Ukur	Target	Tolok Ukur		Target						Tolok Ukur	Target		
									Sebelum	Sesudah	Sebelum	Sesudah								
1	2	3	4	5	6	7	8	9	10	11	12	13	14	15	16	17				
2.13-1.18	Rapat-rapat koordinasi dan konsultasi ke luar daerah			Dalam dan Luar Propinsi	Kabupaten Sanggau			Terlaksananya rapat-rapat koordinasi dan konsultasi	Terlaksananya rapat-rapat koordinasi dan konsultasi	1 tahun	1 tahun	Meningkatkan koordinasi dan konsultasi pada tingkat Provinsi dan luar provinsi	1 tahun	214.660.000	225.600.000	10.940.000	250.000.000	Dinas Pemuda, Olahraga dan Pariwisata		
2.13-1.19	Penyediaan Jasa Tenaga Kerja Non PNS			Sanggau	Sanggau			Tersedianya tenaga kerja non PNS / pegawai honorer	Tersedianya tenaga kerja non PNS / pegawai honorer	45 orang	45 orang	Meningkatnya pelayanan dan kinerja tenaga kerja non PNS Disporapar	540 OB	961.857.900	961.857.900	0	0	Dinas Pemuda, Olahraga dan Pariwisata		
2.13-1.20	Rapat-rapat, koordinasi dan konsultasi kedalam daerah			Sanggau	Kabupaten Sanggau			Terlaksananya tugas-tugas ke Dalam Daerah	Terlaksananya tugas-tugas ke Dalam Daerah	120 OK	120 OK	Meningkatnya koordinasi dan konsultasi ke dalam daerah / kecamatan	120 OK	56.418.000	61.098.000	4.680.000	65.000.000	Dinas Pemuda, Olahraga dan Pariwisata		
2.13-1.24	Pelayanan Aplikasi Perjalanan Dinas			Kabupaten Sanggau	Kabupaten Sanggau			Penatakelolaan aset Disporapar yang akurat dan akuntabel	Penatakelolaan aset Disporapar yang akurat dan akuntabel	1 dokumen	1 dokumen	Pelaksanaan kegiatan pengusulan penghapusan aset pada SKPD	1 dokumen	11.300.000	11.300.000	0	0	Dinas Pemuda, Olahraga dan Pariwisata		
2.13-2	Program Peningkatan Sarana dan Prasarana Aparatur													105.000.000	114.500.000	9.500.000	280.000.000	Dinas Pemuda, Olahraga dan Pariwisata		
2.13-2.5	pengadaan Kendaraan dinas/operasional			Kabupaten Sanggau	Kabupaten Sanggau				Tersedianya kendaraan dinas/operasional		1 Unit Kendaraan Roda 2	Tingkat pemenuhan kendaraan dinas operasional	100 %	0	25.000.000	25.000.000	0	0	Dinas Pemuda, Olahraga dan Pariwisata	
2.13-2.7	Pengadaan perlengkapan gedung kantor			Kabupaten Sanggau	Kabupaten Sanggau			Tersedianya perlengkapan gedung kantor	Tersedianya perlengkapan gedung kantor	4 APAR	4 APAR	Tersedianya peralatan/perlengkapan gedung kantor	4 APAR	6.000.000	5.000.000	-1.000.000	10.000.000	Dinas Pemuda, Olahraga dan Pariwisata		
2.13-2.10	Pengadaan mebeleur			Sanggau	Kabupaten Sanggau			Terlaksananya Pengadaan Mebeulair Gedung Kantor	Terlaksananya Pengadaan Mebeulair Gedung Kantor	6 Item	6 Item	Terpenuhinya kebutuhan mebeleur Kantor Dinas Pemuda, Olahraga dan Pariwisata	6 Item	9.000.000	8.000.000	-1.000.000	15.000.000	Dinas Pemuda, Olahraga dan Pariwisata		
2.13-2.22	Pemeliharaan rutin/berkala gedung kantor			Sanggau	Kabupaten Sanggau			Terlaksananya Pemeliharaan Gedung kantor Dinas Pemuda, Olahraga dan Pariwisata	Terlaksananya Pemeliharaan Gedung kantor Dinas Pemuda, Olahraga dan Pariwisata	1 kegiatan	1 unit	pelaksanaan pemeliharaan gedung kantor	1 unit	43.500.000	25.000.000	-18.500.000	200.000.000	Dinas Pemuda, Olahraga dan Pariwisata		

No.	KODE	Urusan/Bidang Urusan Pemerintahan Daerah Dan Program/Kegiatan	Prioritas Daerah	Sasaran Daerah	Lokasi		Indikator Kinerja						Pagu Indikatif	Pagu Indikatif Perubahan	Bertambah / Berkurang (+ / -)	Perkiraan Maju	Keterangan			
							Capaian Program		Keluaran Kegiatan								Hasil Kegiatan		SKPD	Jenis Keg 1/2/3
							Tolok Ukur	Target	Tolok Ukur		Target						Tolok Ukur	Target		
									Sebelum	Sesudah	Sebelum	Sesudah								
1	2	3	4	5	6	7	8	9	10	11	12	13	14	15	16	17				
	2.13-2.24	Pemeliharaan rutin/berkala kendaraan dinas/operasional			Kabupaten Sanggau	Kabupaten Sanggau			Terlaksananya Pemeliharaan Kendaraan Dinas	Terlaksananya Pemeliharaan Kendaraan Dinas	2 unit kendaraan roda empat & 3 unit kendaraan roda dua	2 unit kendaraan roda empat 3 unit kendaraan roda dua	Berfungsinya Kendaraan Dinas	5 unit	46.500.000	51.500.000	5.000.000	55.000.000	Dinas Pemuda, Olahraga dan Pariwisata	
	2.13-3	Program peningkatan disiplin aparatur												17.400.000	16.800.000	-600.000	20.000.000	Dinas Pemuda, Olahraga dan Pariwisata		
	2.13-3.2	Pengadaan pakaian dinas beserta perlengkapannya			Sanggau	Kabupaten Sanggau			Jumlah pakaian dinas harian/terentu/lapangan untuk aparatur Disporapar	Jumlah pakaian dinas harian/terentu/lapangan untuk aparatur Disporapar	29 stel	28 stel	Tersedianya pakaian dinas harian Aparatur Sipil Negara Disporapar	29 stel	17.400.000	16.800.000	-600.000	20.000.000	Dinas Pemuda, Olahraga dan Pariwisata	
	2.13-5	Program Peningkatan Kapasitas Sumber Daya Aparatur												20.000.000	18.640.000	-1.360.000	100.000.000	Dinas Pemuda, Olahraga dan Pariwisata		
	2.13-5.4	Pendidikan dan Pelatihan Teknis			Kabupaten Sanggau	Kabupaten Sanggau			Jumlah PNS yang mengikuti pelatihan/bimbingan teknis	Jumlah PNS yang mengikuti pelatihan/bimbingan teknis	2 org	2 org	Terlaksananya pelatihan/bimbingan teknis PNS	2 org	20.000.000	18.640.000	-1.360.000	100.000.000	Dinas Pemuda, Olahraga dan Pariwisata	
	2.13-16	Program peningkatan peran serta kepemudaan												1.264.500.000	1.264.500.000	0	0	Dinas Pemuda, Olahraga dan Pariwisata		
	2.13-16.1	Pembinaan organisasi kepemudaan (JPI/BPAP)			Kabupaten Sanggau	Kabupaten Sanggau			Terbinanya organisasi kepemudaan (JPI/BPAP), KPN dan PPAP	Terbinanya organisasi kepemudaan (JPI/BPAP), KPN dan PPAP	4 kegiatan kepemudaan	4 kegiatan kepemudaan	Terlaksananya Pembinaan Organisasi Kepemudaan	4 kegiatan kepemudaan	87.500.000	87.500.000	0	0	Dinas Pemuda, Olahraga dan Pariwisata	
	2.13-16.2	Pendidikan dan pelatihan dasar kepemimpinan (PASKIBRA)			Kabupaten Sanggau	Kabupaten Sanggau			Jumlah peserta PASKIBRA KA Tk Kab & Prov yang terlibat peringatan HUT RI dan jumlah personil unsur pendukung	Jumlah peserta PASKIBRA KA Tk Kab & Prov yang terlibat peringatan HUT RI dan jumlah personil unsur pendukung	76 org	76 org	Terlaksananya Kegiatan Pendidikan dan Pelatihan Dasar Kepemimpinan (PASKIBRAKA)	76 org	1.152.000.000	1.152.000.000	0	0	Dinas Pemuda, Olahraga dan Pariwisata	

No.	KODE	Urusan/Bidang Urusan Pemerintahan Daerah Dan Program/Kegiatan	Prioritas Daerah	Sasaran Daerah	Lokasi		Indikator Kinerja						Pagu Indikatif	Pagu Indikatif Perubahan	Bertambah / Berkurang (+ / -)	Perkiraan Maju	Keterangan			
							Capaian Program		Keluaran Kegiatan								Hasil Kegiatan		SKPD	Jenis Keg 1/2/3
							Tolok Ukur	Target	Tolok Ukur		Target						Tolok Ukur	Target		
									Sebelum	Sesudah	Sebelum	Sesudah								
1	2	3	4	5	6	7	8	9	10	11	12	13	14	15	16	17				
	2.13-16.13	Penyusunan Renstra Dinas PORAPAR Kab. Sanggau Tahun 2019 - 2024							Dokumen RENSTRA SKPD Disporapar 2019-2024	Dokumen RENSTRA SKPD Disporapar 2019-2024	1 laporan	1 laporan	Terlaksananya penyusunan dan penyampaian Laporan Renstra SKPD Disporapar	1 laporan	25.000.000	25.000.000	0	0	Dinas Pemuda, Olahraga dan Pariwisata	
	2.13-20	Program Pembinaan dan Pemasarakatan Olah Raga												1.604.000.000	1.535.000.000	-69.000.000	1.500.000.000	Dinas Pemuda, Olahraga dan Pariwisata		
	2.13-20.4	Pembinaan cabang olahraga prestasi di tingkat daerah (POPDA)			Kabupaten Sanggau	Kabupaten Sanggau			Atlit POPDA Sanggau yang berprestasi	Atlit POPDA Sanggau yang berprestasi	1 Kegiatan	4 cabor	Cabang Olahraga (8 cabor di tahun genap; 6 cabor di tahun ganjil)	6 cabor	1.209.000.000	1.140.000.000	-69.000.000	1.500.000.000	Dinas Pemuda, Olahraga dan Pariwisata	
	2.13-20.6	Penyelenggaraan kompetisi olahraga			Kabupaten Sanggau	Kabupaten Sanggau			Tersedianya Dana Kegiatan Penyelenggaraan Kompetisi Olahraga	Tersedianya Dana Kegiatan Penyelenggaraan Kompetisi Olahraga	5 Kompetisi	5 Kompetisi	Terlaksananya Kegiatan Penyelenggaraan Kompetisi Olahraga	1 Kegiatan	210.000.000	210.000.000	0	0	Dinas Pemuda, Olahraga dan Pariwisata	
	2.13-20.11	Pengembangan Olahraga Rekreasi (Olahraga Tradisional)			Di dalam dan di luar kab. Sanggau	Di dalam dan di luar kab. Sanggau			Jumlah pengembangan olahraga rekreasi /olahraga tradisional Kab. Sanggau	Jumlah pengembangan olahraga rekreasi /olahraga tradisional Kab. Sanggau	8 Kategori/cabang Olahraga	8 Kategori/cabang Olahraga	Terfasilitasinya pelaksanaan Festival Olahraga Tradisional Tk. Kabupaten, Provinsi dan hingga ke Nasional	8 cabor rekreasi	185.000.000	185.000.000	0	0	Dinas Pemuda, Olahraga dan Pariwisata	
	2.13-20	Program Pembinaan dan Pemasarakatan Olah Raga												59.457.502	59.457.502	0	0	Sekretariat Daerah		
	2.13-20.20	Fasilitasi Pembinaan Olahraga Setiap Hari Jum'at			Kabupaten Sanggau	Kabupaten Sanggau			Terselenggaranya kegiatan olahraga setiap hari jumat	Terselenggaranya kegiatan olahraga setiap hari jumat	48 kali (1 Minggu sekali/setiap hari jumat)	48 kali (1 Minggu sekali/setiap hari jumat)	Meningkatnya Jumlah Pegawai yang hadir pada kegiatan Olahraga	400 orang / minggu	59.457.502	59.457.502	0	0	Sekretariat Daerah	
	2.13-16	Program peningkatan peran serta kepemudaan												42.160.000	42.160.000	0	42.160.000	Kecamatan Sekayam		
	2.13-16.12	Pembinaan Pemuda dan Paskibra			Kec. Sekayam	Kecamatan Sekayam			Terlaksananya pembinaan Paskibra	Terlaksananya pembinaan Paskibra	67 Orang	67 Orang	Terlaksananya Upacara kemerdekaan dengan baik dan tertib	100 %	42.160.000	42.160.000	0	42.160.000	Kecamatan Sekayam	
	2.13-16	Program peningkatan peran serta kepemudaan												6.730.000	10.730.000	4.000.000	6.730.000	Kecamatan Tayan Hilir		

No.	KODE	Urusan/Bidang Urusan Pemerintahan Daerah Dan Program/Kegiatan	Prioritas Daerah	Sasaran Daerah	Lokasi		Indikator Kinerja						Pagu Indikatif	Pagu Indikatif Perubahan	Bertambah / Berkurang (+ / -)	Perkiraan Maju	Keterangan			
							Capaian Program		Keluaran Kegiatan								Hasil Kegiatan		SKPD	Jenis Keg 1/2/3
							Tolok Ukur	Target	Tolok Ukur		Target						Tolok Ukur	Target		
									Sebelum	Sesudah	Sebelum	Sesudah								
1	2	3	4	5	6	7	8	9	10	11	12	13	14	15	16	17				
	2.13-16.2	Pendidikan dan pelatihan dasar kepemimpinan (PASKIBRA)			Tayan Hilir	Kecamatan Tayan Hilir			Pendidikan dan Pelatihan dasar Kepemimpinan dapat terlaksana	Pendidikan dan Pelatihan dasar Kepemimpinan dapat terlaksana	1 Kegiatan	1 Kegiatan	Tercapainya pendidikan dan Pelatihan dasar kepemimpinan dalam rangka memperingati HUT RI Kemerdekaan	100 %	6.730.000	10.730.000	4.000.000	6.730.000	Kecamatan Tayan Hilir	
	2.13-16	Program peningkatan peran serta kepemudaan													16.350.000	16.350.000	0	16.350.000	Kecamatan Tayan Hulu	
	2.13-16.12	Pembinaan Pemuda dan Paskibra			Kec. Tayan Hulu	Kecamatan Tayan Hulu			Terlaksananya Pelatihan bagi Pemuda	Terlaksananya Pelatihan bagi Pemuda	55 orang	55 orang	Pelaksanaan Upacara Hari HUT RI dengan Lancar	80 %	16.350.000	16.350.000	0	16.350.000	Kecamatan Tayan Hulu	
	2.13-16	Program peningkatan peran serta kepemudaan													31.300.000	31.300.000	0	31.300.000	Kecamatan Meliau	
	2.13-16.12	Pembinaan Pemuda dan Paskibra			Kecamatan Meliau	Kecamatan Meliau			Terlaksananya Kegiatan HUT RI yang khidmat dan penuh nuansa kebangsaan	Terlaksananya Kegiatan HUT RI yang khidmat dan penuh nuansa kebangsaan	1 Kegiatan	1 Kegiatan	Tersedianya Kegiatan Pelatihan bagi Paskibra untuk HUT RI	100 %	31.300.000	31.300.000	0	31.300.000	Kecamatan Meliau	
	2.13-16	Program peningkatan peran serta kepemudaan													15.000.000	15.000.000	0	15.000.000	Kecamatan Kembayan	
	2.13-16.2	Pendidikan dan pelatihan dasar kepemimpinan (PASKIBRA)			Kec. Kembayan	Kecamatan Kembayan			Meningkatnya Pendidikan dan Pelatihan dasar kepemimpinan (PASKIBRA dan DRUM BAND)	Meningkatnya Pendidikan dan Pelatihan dasar kepemimpinan (PASKIBRA dan DRUM BAND)	1 Kegiatan	1 Kegiatan	Tercapainya pendidikan dan Pelatihan dasar kepemimpinan dalam rangka memperingati HUT RI Kemerdekaan	100 %	15.000.000	15.000.000	0	15.000.000	Kecamatan Kembayan	
	2.13-16	Program peningkatan peran serta kepemudaan													33.560.000	33.560.000	0	33.560.000	Kecamatan Entikong	
	2.13-16.12	Pembinaan Pemuda dan Paskibra			Kecamatan Entikong	Kecamatan Entikong			Terlaksananya Upacara HUT Kemerdekaan RI	Terlaksananya Upacara HUT Kemerdekaan RI	80 Orang	80 Orang	Terpenuhinya pelaksanaan peringatan HUT RI di Kecamatan Entikong Kemerdekaan RI dengan lancar	100 %	33.560.000	33.560.000	0	33.560.000	Kecamatan Entikong	
	2.13-16	Program peningkatan peran serta kepemudaan													32.750.000	32.750.000	0	32.750.000	Kecamatan Parindu	

No.	KODE	Urusan/Bidang Urusan Pemerintah Daerah Dan Program/Kegiatan	Prioritas Daerah	Sasaran Daerah	Lokasi		Indikator Kinerja						Pagu Indikatif	Pagu Indikatif Perubahan	Bertambah / Berkurang (+ / -)	Perkiraan Maju	Keterangan			
							Capaian Program		Keluaran Kegiatan								Hasil Kegiatan		SKPD	Jenis Keg 1/2/3
							Tolok Ukur	Target	Tolok Ukur		Target						Tolok Ukur	Target		
									Sebelum	Sesudah	Sebelum	Sesudah								
1	2	3	4	5	6	7	8	9	10	11	12	13	14	15	16	17				
	2.13-16.12	Pembinaan Pemuda dan Paskibra			Kab. Sanggau	Kecamatan Parindu			Terlaksananya Pembinaan Pemuda dan Paskibra	Terlaksananya Pembinaan Pemuda dan Paskibra	70 orang	70 orang	Terlaksananya Pelatihan Paskibra di Kecamatan	90 %	32.750.000	32.750.000	0	32.750.000	Kecamatan Parindu	
	2.13-16	Program peningkatan peran serta kepemudaan													16.000.000	16.000.000	0	16.000.000	Kecamatan Mukok	
	2.13-16.12	Pembinaan Pemuda dan Paskibra			Kec. Mukok	Kecamatan Mukok			Terbinanya Pemuda Paskibra Kecamatan	Laporan hasil kegiatan peringatan HUT RI di Kecamatan	35 orang	35 orang	Terpenuhinya pelaksanaan peringatan HUT RI di Kecamatan Mukok	80 %	16.000.000	16.000.000	0	16.000.000	Kecamatan Mukok	
	2.13-16	Program peningkatan peran serta kepemudaan													78.125.000	78.125.000	0	78.125.000	Kecamatan Bonti	
	2.13-16.12	Pembinaan Pemuda dan Paskibra			Kec. Bonti	Kecamatan Bonti			Terlaksananya pendidikan dan Pelatihan paskibraka di kecamatan bonti	Terlaksananya pendidikan dan Pelatihan paskibraka di kecamatan bonti	60 Orang	60 Orang	Pelaksanaan Upacara Hari HUT RI dengan Lancar	100 %	78.125.000	78.125.000	0	78.125.000	Kecamatan Bonti	
	2.13-16	Program peningkatan peran serta kepemudaan													15.000.000	15.000.000	0	15.000.000	Kecamatan Balai	
	2.13-16.12	Pembinaan Pemuda dan Paskibra				Kecamatan Balai			Pemuda/ paskibrata dapat terbina dengan baik	Pemuda/ paskibrata dapat terbina dengan baik	1 kegiatan	1 kegiatan	Tercapainya pembinaan kepada pemuda dan paskibraka kec. balai	100 %	15.000.000	15.000.000	0	15.000.000	Kecamatan Balai	
	2.13-16	Program peningkatan peran serta kepemudaan													35.225.000	35.225.000	0	35.225.000	Kecamatan Beduai	
	2.13-16.12	Pembinaan Pemuda dan Paskibra			Kecamatan Beduai	Kecamatan Beduai			Terbina Siswa siswi Paskibra kecamatan Beduai	Terbina Siswa siswi Paskibra kecamatan Beduai	55 orang	55 orang	Terlaksananya Upacara HUT ke- 73 Kemerdekaan RI dengan lancar	100 %	35.225.000	35.225.000	0	35.225.000	Kecamatan Beduai	
	2.13-16	Program peningkatan peran serta kepemudaan													59.065.600	59.065.600	0	59.065.600	Kecamatan Jangkang	
	2.13-16.12	Pembinaan Pemuda dan Paskibra			Kec. Jangkang	Kecamatan Jangkang			Terbentuknya Paskibra Kecamatan Yang Terampil	Terbentuknya Paskibra Kecamatan Yang Terampil	35 Orang	35 Orang	Terlaksananya Upacara Pengibaran HUT RI dengan Baik dan Lancar	90 %	59.065.600	59.065.600	0	59.065.600	Kecamatan Jangkang	
	2.13-16	Program peningkatan peran serta kepemudaan													47.846.000	47.846.000	0	47.846.000	Kecamatan Toba	

No.	KODE	Urusan/Bidang Urusan Pemerintah Daerah Dan Program/Kegiatan	Prioritas Daerah	Sasaran Daerah	Lokasi		Indikator Kinerja						Pagu Indikatif	Pagu Indikatif Perubahan	Bertambah / Berkurang (+ / -)	Perkiraan Maju	Keterangan			
							Capaian Program		Keluaran Kegiatan								Hasil Kegiatan		SKPD	Jenis Keg 1/2/3
							Tolok Ukur	Target	Tolok Ukur		Target						Tolok Ukur	Target		
									Sebelum	Sesudah	Sebelum	Sesudah								
1	2	3	4	5	6	7	8	9	10	11	12	13	14	15	16	17				
	2.13-16.2	Pendidikan dan pelatihan dasar kepemimpinan (PASKIBRA)			Ke. Toba	Kecamatan Toba			Pendidikan dan Pelatihan Dasar Kepemimpinan dapat terlaksana	Pendidikan dan Pelatihan Dasar Kepemimpinan dapat terlaksana	1 Kegiatan	1 Kegiatan	Tercapainya Pendidikan dan Pelatihan Dasar Kepemimpinan dalam Rangka Memperingati HUT RI di Kecamatan	100 %	47.846.000	47.846.000	0	47.846.000	Kecamatan Toba	
	2.13-16	Program peningkatan peran serta pemudaan												24.750.000	24.750.000	0	24.750.000	Kecamatan Noyan		
	2.13-16.12	Pembinaan Pemuda dan Paskibra			Kab. Sanggau	Kecamatan Noyan			Terbinanya Siswa -Siswi Paskira	Terbinanya Siswa -Siswi Paskira	45 Orang	45 Orang	Terwujudnya Pelaksanaan Upacara Hut RI dengan Lancar	80 %	24.750.000	24.750.000	0	24.750.000	Kecamatan Noyan	
14	2.14	Statistik												60.740.000	78.938.800	18.198.800	78.938.800			
	2.14-15	Program pengembangan data/informasi/statistik daerah												60.740.000	78.938.800	18.198.800	78.938.800	Dinas Komunikasi dan Informatika		
	2.14-15.1	Penyusunan dan pengumpulan data dan statistik daerah			Kab. Sanggau	Kabupaten Sanggau			Tersedianya Data Sektoral Strategis Dilingkup SKPD	Tersedianya Data Sektoral Strategis Dilingkup SKPD	28 SKPD	28 SKPD	Terwujudnya Buku Statistik Daerah Kabupaten Sanggau	100 %	60.740.000	78.938.800	18.198.800	78.938.800	Dinas Komunikasi dan Informatika	
15	2.15	Persandian												0	0	0	0			
16	2.16	Kebudayaan												3.274.836.700	3.274.836.700	0	3.325.088.400			
	2.16-15	Program Pengembangan Nilai Budaya												95.378.400	95.378.400	0	95.378.400	Dinas Pendidikan dan Kebudayaan		
	2.16-15.10	Pengelolaan Bioskop Keliling			Kab. Sanggau	Kabupaten Sanggau			Terlaksananya pemutaran film-film karya anak bangsa ; baik film daerah maupun film nasional	Terlaksananya pemutaran film-film karya anak bangsa ; baik film daerah maupun film nasional	15 kecamatan	15 kecamatan	Meningkatnya rasa bangga menjadi orang Indonesia dan cinta tanah air	15 kecamatan	95.378.400	95.378.400	0	95.378.400	Dinas Pendidikan dan Kebudayaan	
	2.16-16	Program Pengelolaan Kekayaan Budaya												165.748.300	165.748.300	0	216.000.000	Dinas Pendidikan dan Kebudayaan		
	2.16-16.15	Lawatan Sejarah Pelajar				Kabupaten Sanggau			Meningkatkan Pengetahuan dan Wawasan Pelajar tentang Sejarah	Meningkatkan Pengetahuan dan Wawasan Pelajar tentang Sejarah	15 pelajar	30 pelajar	Terlaksananya kegiatan Lawatan Sejarah	100 %	57.748.300	57.748.300	0	108.000.000	Dinas Pendidikan dan Kebudayaan	

No.	KODE	Urusan/Bidang Urusan Pemerintahan Daerah Dan Program/Kegiatan	Prioritas Daerah	Sasaran Daerah	Lokasi		Indikator Kinerja								Pagu Indikatif	Pagu Indikatif Perubahan	Bertambah / Berkurang (+ / -)	Perkiraan Maju	Keterangan	
							Capaian Program		Keluaran Kegiatan				Hasil Kegiatan						SKPD	Jenis Keg 1/2/3
							Tolok Ukur	Target	Tolok Ukur		Target		Tolok Ukur	Target						
									Sebelum	Sesudah	Sebelum	Sesudah								
1	2	3	4	5	6	7	8	9	10	11	12	13	14	15	16	17				
	2.16-16.17	Penyedia Jasa Tenaga BCB/ Jupel			Kabupaten Sanggau	Kabupaten Sanggau			Meningkatkan Pelayanan terhadap Jupel	Meningkatkan Pelayanan terhadap Jupel	27 Jupel	27 Jupel	Tingkat Pemenuhan Jasa Tenaga BCB/Jupel	100 %	108.000.000	108.000.000	0	108.000.000	Dinas Pendidikan dan Kebudayaan	
	2.16-17	Program Pengelolaan Keragaman Budaya													2.952.710.000	2.952.710.000	0	2.952.710.000	Dinas Pendidikan dan Kebudayaan	
	2.16-17.4	Fasilitasi perkembangan keragaman budaya daerah			Kabupaten Sanggau	Kabupaten Sanggau			Terlaksananya kegiatan-kegiatan yang bersifat etnis kemasyarakatan, seni dan budaya	Terlaksananya kegiatan-kegiatan yang bersifat etnis kemasyarakatan, seni dan budaya	100 %	1 Dokumen	Berkembangnya organisasi etnis kemasyarakatan dan pelaku seni budaya daerah	100 %	1.334.350.000	1.334.350.000	0	1.334.350.000	Dinas Pendidikan dan Kebudayaan	
	2.16-17.5	Fasilitasi penyelenggaraan festival budaya daerah Tingkat Provinsi (Gawai dan Festival Equator Borneo)			Dalam Kabupaten dan Luar Kabupaten	Kabupaten Sanggau			Terlaksananya kegiatan Gawai Dayak Tk. Provinsi dan Festival Equator Borneo	Terlaksananya kegiatan Gawai Dayak Tk. Provinsi dan Festival Equator Borneo	2 kegiatan	2 kegiatan	Tercapainya prestasi dan apresiasi dalam pelaksanaan Gawai Dayak Tk. Provinsi dan Festival Equator Borneo	2 kegiatan	149.910.000	149.910.000	0	149.910.000	Dinas Pendidikan dan Kebudayaan	
	2.16-17.12	Fasilitasi Kegiatan Gawai Dayak, Paraje, Cap Go Meh, Fest. Keraton Tayan, Wayang Kulit dan Campur Sari Kab.Sanggau			Kabupaten Sanggau	Kabupaten Sanggau			Terlaksananya kegiatan Gawai Dayak, Paraje, Cap Go Meh, Festival Keraton Tayan, Wayang Kulit dan Campur Sari	Terlaksananya kegiatan Gawai Dayak, Paraje, Cap Go Meh, Festival Keraton Tayan, Wayang Kulit dan Campur Sari	5 kegiatan	5 kegiatan	Tingkat kelancaran 5 kegiatan untuk pelestarian dan pengembangan seni budaya daerah	5 kegiatan	1.374.350.000	1.374.350.000	0	1.374.350.000	Dinas Pendidikan dan Kebudayaan	
	2.16-17.13	Fasilitasi Penyelenggaraan Bintang RAdio			Kabupaten Sanggau, Provinsi dan Luar Provinsi	Kabupaten Sanggau			Terlaksananya Seleksi Tingkat Kecamatan dan Kabupaten Kegiatan Pemilihan Bintang Radio	Terlaksananya Seleksi Tingkat Kecamatan dan Kabupaten Kegiatan Pemilihan Bintang Radio	2 kegiatan	2 kegiatan	Tersedianya Duta Bintang Radio Tingkat Nasional (Perwakilan dari Kab. Sanggau)	2 org	94.100.000	94.100.000	0	94.100.000	Dinas Pendidikan dan Kebudayaan	
	2.16-17	Program Pengelolaan Keragaman Budaya													61.000.000	61.000.000	0	61.000.000	Kecamatan Entikong	

No.	KODE	Urusan/Bidang Urusan Pemerintahan Daerah Dan Program/Kegiatan	Prioritas Daerah	Sasaran Daerah	Lokasi		Indikator Kinerja						Pagu Indikatif	Pagu Indikatif Perubahan	Bertambah / Berkurang (+ / -)	Perkiraan Maju	Keterangan			
							Capaian Program		Keluaran Kegiatan								Hasil Kegiatan		SKPD	Jenis Keg 1/2/3
							Tolok Ukur	Target	Tolok Ukur		Target						Tolok Ukur	Target		
									Sebelum	Sesudah	Sebelum	Sesudah								
1	2	3	4	5	6	7	8	9	10	11	12	13	14	15	16	17				
	2.16-17.8	Fasilitasi Penyelenggaraan POR Sosek malindo			Kecamatan Entikong	Kecamatan Entikong			Tingkat kelancaran pelaksanaan POR Sosek Malindo	Terlaksananya POR Sosek Malindo	1 Event	1 Event	Tingkat Kelancaran Pelaksanaan POR Sosek Malindo	100 %	61.000.000	61.000.000	0	61.000.000	Kecamatan Entikong	
17	2.17	Perpustakaan													1.490.503.650	13.200.102.250	11.709.598.600	1.336.184.750		
	2.17-1	Program Pelayanan Administrasi Perkantoran													865.154.650	993.008.250	127.853.600	922.948.250	Dinas Kearsipan dan Perpustakaan	
	2.17-1.1	Penyediaan jasa surat menyurat			Dinas Arpuskab	Kabupaten Sanggau			Jumlah surat terkirim	Jumlah surat terkirim	240 Surat	240 Surat	Terpenuhinya kebutuhan surat-menyurat	100 %	4.400.000	4.400.000	0	4.400.000	Dinas Kearsipan dan Perpustakaan	
	2.17-1.2	Penyediaan jasa komunikasi, sumber daya air dan listrik			Dinas Arpuskab	Kabupaten Sanggau			Tersedianya jasa komunikasi, sumber daya air dan listrik	Tersedianya jasa komunikasi, sumber daya air dan listrik	12 Bulan	12 Bulan	Tingkat pemenuhan jasa komunikasi, air dan listrik	100 %	54.000.000	73.093.600	19.093.600	73.093.600	Dinas Kearsipan dan Perpustakaan	
	2.17-1.6	Penyediaan jasa pemeliharaan dan perizinan kendaraan dinas/operasional			Dinas Arpuskab	Kabupaten Sanggau			Tersedianya jasa pemeliharaan dan perizinan kendaraan dinas/operasional	Tersedianya jasa pemeliharaan dan perizinan kendaraan dinas/operasional	3 Unit	3 Unit	Tingkat pemenuhan kebutuhan perizinan kendaraan dinas/operasional	100 %	4.305.650	4.305.650	0	4.305.650	Dinas Kearsipan dan Perpustakaan	
	2.17-1.7	Penyediaan jasa administrasi keuangan			Dinas Arpuskab	Kabupaten Sanggau			Tersedianya tenaga administrasi keuangan	Tersedianya tenaga administrasi keuangan	18 Org	24 Org	Tingkat kelancaran administrasi keuangan	100 %	120.600.000	176.400.000	55.800.000	176.400.000	Dinas Kearsipan dan Perpustakaan	
	2.17-1.8	Penyediaan jasa kebersihan kantor			Dinas Arpuskab	Kabupaten Sanggau			Tersedianya peralatan kebersihan dan bahan pembersih	Tersedianya peralatan kebersihan dan bahan pembersih	16 Item	16 Item	Tingkat ketersediaan peralatan kebersihan	100 %	9.787.500	9.787.500	0	9.787.500	Dinas Kearsipan dan Perpustakaan	
	2.17-1.9	Penyediaan jasa perbaikan peralatan kerja			Dinas Arpuskab	Kabupaten Sanggau			Tersedianya perbaikan peralatan kerja	Tersedianya perbaikan peralatan kerja	25 Unit	25 Unit	Berfungsinya peralatan kerja	100 %	12.100.000	12.100.000	0	12.100.000	Dinas Kearsipan dan Perpustakaan	
	2.17-1.10	Penyediaan alat tulis kantor			Dinas Arpuskab	Kabupaten Sanggau			Tersedianya Alat Tulis Kantor	Tersedianya Alat Tulis Kantor	30 Item	30 Item	Terpenuhinya sarana dan prasarana penunjang pekerjaan	100 %	60.005.500	60.005.500	0	60.005.500	Dinas Kearsipan dan Perpustakaan	
	2.17-1.11	Penyediaan barang cetakan dan penggandaan			Dinas Arpuskab	Kabupaten Sanggau			Tersedianya cetakan dan penggandaan	Tersedianya cetakan dan penggandaan	5 Jenis	5 Jenis	Terpenuhinya Barang Cetak dan Penggandaan	100 %	39.400.000	39.400.000	0	39.400.000	Dinas Kearsipan dan Perpustakaan	

No.	KODE	Urusan/Bidang Urusan Pemerintahan Daerah Dan Program/Kegiatan	Prioritas Daerah	Sasaran Daerah	Lokasi		Indikator Kinerja						Pagu Indikatif	Pagu Indikatif Perubahan	Bertambah / Berkurang (+ / -)	Perkiraan Maju	Keterangan					
							Capaian Program		Keluaran Kegiatan								Hasil Kegiatan		SKPD	Jenis Keg 1/2/3		
							Sebelum	Sesudah	Tolok Ukur	Target	Tolok Ukur						Target				Tolok Ukur	Target
											Sebelum	Sesudah					Sebelum	Sesudah				
1		2	3	4	5		6	7	8		9		10	11	12	13	14	15	16	17		
	2.17-1.12	Penyediaan komponen instalasi listrik/penerangan bangunan kantor			Dinas Arpuskab	Kabupaten Sanggau			Tersedianya alat-alat listrik dan penerangan kantor	Tersedianya alat-alat listrik dan penerangan kantor	5 Item	5 Item	Berfungsinya peralatan dan perlengkapan kerja	100 %	6.000.000	6.000.000	0	6.000.000	Dinas Kearsipan dan Perpustakaan			
	2.17-1.13	Penyediaan Peralatan dan Perlengkapan Kantor			Dinas Arpus	Kabupaten Sanggau			Tersedianya peralatan dan perlengkapan kantor	Tersedianya peralatan dan perlengkapan kantor	13 Unit	14 Unit	Terpenuhinya peralatan dan perlengkapan kantor	100 %	67.800.000	77.800.000	10.000.000	77.800.000	Dinas Kearsipan dan Perpustakaan			
	2.17-1.15	Penyediaan bahan bacaan dan peraturan perundang-undangan			Dinas Arpuskab	Kabupaten Sanggau			Tersedianya bahan bacaan dan peraturan perundang-undangan	Tersedianya bahan bacaan dan peraturan perundang-undangan	12 Bulan	12 Bulan	Tingkat pemenuhan bahan bacaan dan peraturan perundang-undangan	100 %	9.600.000	9.600.000	0	9.600.000	Dinas Kearsipan dan Perpustakaan			
	2.17-1.16	Penyediaan bahan logistik kantor			Dinas Arpuskab	Kabupaten Sanggau			Tersedianya Bahan Logistik Kantor	Tersedianya Bahan Logistik Kantor	12 Bulan	12 Bulan	Terpenuhinya Bahan Logistik Kantor	100 %	47.936.000	47.936.000	0	47.936.000	Dinas Kearsipan dan Perpustakaan			
	2.17-1.17	Penyediaan makanan dan minuman			Dinas Arpuskab	Kabupaten Sanggau			Tersedianya makan minum kantor	Tersedianya makan minum kantor	1 Tahun	1 Tahun	Meningkatnya semangat kerja	100 %	10.150.000	10.150.000	0	10.150.000	Dinas Kearsipan dan Perpustakaan			
	2.17-1.18	Rapat-rapat koordinasi dan konsultasi ke luar daerah			Dalam dan luar daerah	Kabupaten Sanggau			Tersedianya biaya tugas-tugas ke luar daerah	Tersedianya biaya tugas-tugas ke luar daerah	88 OH	109 OH	Tingkat koordinasi dan konsultasi pemerintahan berjalan dengan baik	100 %	119.070.000	162.030.000	42.960.000	162.030.000	Dinas Kearsipan dan Perpustakaan			
	2.17-1.19	Penyediaan Jasa Tenaga Kerja Non PNS			Dinas Arpuskab	Kabupaten Sanggau			Tersedianya jasa tenaga kerja Non PNS	Tersedianya jasa tenaga kerja Non PNS	130 OB	130 OB	Tingkat pemenuhan jasa tenaga kerja Non PNS	100 %	229.940.000	229.940.000	0	229.940.000	Dinas Kearsipan dan Perpustakaan			
	2.17-1.20	Rapat-rapat, koordinasi dan konsultasi kedalam daerah			Kabupaten Sanggau	Kabupaten Sanggau			Terlaksananya tugas-tugas ke dalam daerah	Terlaksananya tugas-tugas ke dalam daerah	176 OH	176 OH	Tingkat koordinasi dan konsultasi pemerintahan berjalan dengan baik	15 Kecamatan	70.060.000	70.060.000	0	0	Dinas Kearsipan dan Perpustakaan			
	2.17-2	Program Peningkatan Sarana dan Prasarana Aparatur													264.796.000	11.859.501.000	11.594.705.000	89.796.000	Dinas Kearsipan dan Perpustakaan			
	2.17-2.10	Pengadaan mebeleur			Dinas Arpuskab	Kabupaten Sanggau			Tersedianya meubelair	Tersedianya meubelair	10 Unit	10 Unit	Tingkat pemenuhan meubelair kantor	100 %	3.000.000	3.000.000	0	3.000.000	Dinas Kearsipan dan Perpustakaan			

No.	KODE	Urusan/Bidang Urusan Pemerintahan Daerah Dan Program/Kegiatan	Prioritas Daerah	Sasaran Daerah	Lokasi		Indikator Kinerja						Pagu Indikatif	Pagu Indikatif Perubahan	Bertambah / Berkurang (+ / -)	Perkiraan Maju	Keterangan			
							Capaian Program		Keluaran Kegiatan								Hasil Kegiatan		SKPD	Jenis Keg 1/2/3
							Tolok Ukur	Target	Tolok Ukur		Target						Tolok Ukur	Target		
									Sebelum	Sesudah	Sebelum	Sesudah								
1	2	3	4	5	6	7	8	9	10	11	12	13	14	15	16	17				
	2.17-2.22	Pemeliharaan rutin/berkala gedung kantor			Dinas Arspukab	Kabupaten Sanggau			Terlaksananya pemeliharaan gedung / kantor	Terlaksananya pemeliharaan gedung / kantor	1 Tahun	1 Tahun	Terpenuhinya pemeliharaan gedung / kantor	100 %	13.496.000	13.496.000	0	13.496.000	Dinas Kearsipan dan Perpustakaan	
	2.17-2.24	Pemeliharaan rutin/berkala kendaraan dinas/operasional			Dinas Arspukab	Kabupaten Sanggau			Terpeliharanya kendaraan dinas roda 4	Terpeliharanya kendaraan dinas roda 4	3 Unit	3 Unit	Tingkat pemeliharaan kendaraan dinas roda 4	100 %	73.300.000	73.300.000	0	73.300.000	Dinas Kearsipan dan Perpustakaan	
	2.17-2.42	Rehabilitasi sedang/berat gedung kantor			Kabupaten Sanggau	Kabupaten Sanggau			Gedung kantor yang di rehabilitasi	Gedung kantor yang di rehabilitasi	2 Unit	2 Unit	Terlaksananya rehabilitasi gedung	100 %	150.000.000	150.000.000	0	0	Dinas Kearsipan dan Perpustakaan	
	2.17-2.45	Rehabilitasi sedang/berat mebel			Kabupaten Sanggau	Kabupaten Sanggau			Tersedianya Gedung Perpustakaan Daerah Kab. Sanggau beserta kelengkapannya	Tersedianya Gedung Perpustakaan Daerah Kab. Sanggau beserta kelengkapannya	1 Paket	1 Paket	Meningkatnya Layanan Perpustakaan Daerah	100 %	25.000.000	11.619.705.000	11.594.705.000	0	Dinas Kearsipan dan Perpustakaan	
	2.17-5	Program Peningkatan Kapasitas Sumber Daya Aparatur													180.620.000	148.660.000	-31.960.000	148.660.000	Dinas Kearsipan dan Perpustakaan	
	2.17-5.1	Pendidikan dan pelatihan formal			Dalam dan luar provinsi	Kabupaten Sanggau			Keikutsertaan aparatur dalam bimtek/pelatihan yang diselenggarakan dalam maupun luar daerah	Keikutsertaan aparatur dalam bimtek/pelatihan yang diselenggarakan dalam maupun luar daerah	14 OK	14 OK	Meningkatnya kapasitas sumber daya aparatur	100 %	180.620.000	148.660.000	-31.960.000	148.660.000	Dinas Kearsipan dan Perpustakaan	
	2.17-15	Program Pengembangan Budaya Baca dan Pembinaan Perpustakaan													179.933.000	198.933.000	19.000.000	174.780.500	Dinas Kearsipan dan Perpustakaan	
	2.17-15.1	Pemasyarakatan minat dan kebiasaan membaca untuk mendorong terwujudnya masyarakat pembelajar			Kab. Sanggau	Kab. Sanggau			Jumlah minat pengunjung perpustakaan	Jumlah minat pengunjung perpustakaan	3000 Org	3000 Org	Meningkatnya minat dan kebiasaan membaca masyarakat umum	50 %	24.152.500	24.152.500	0	0	Dinas Kearsipan dan Perpustakaan	

No.	KODE	Urusan/Bidang Urusan Pemerintahan Daerah Dan Program/Kegiatan	Prioritas Daerah	Sasaran Daerah	Lokasi		Indikator Kinerja								Pagu Indikatif	Pagu Indikatif Perubahan	Bertambah / Berkurang (+ / -)	Perkiraan Maju	Keterangan	
							Capaian Program		Keluaran Kegiatan				Hasil Kegiatan						SKPD	Jenis Keg 1/2/3
							Tolok Ukur	Target	Tolok Ukur		Target		Tolok Ukur	Target						
									Sebelum	Sesudah	Sebelum	Sesudah								
1	2	3	4	5	6	7	8		9		10	11	12	13	14	15	16	17		
	2.17-15.2	Pengembangan minat dan budaya baca			Kab. Sanggau	Kabupaten Sanggau			Jumlah peserta Lomba Membaca dan Bercerita	Jumlah peserta Lomba Membaca dan Bercerita	60 Org	60 Org	Tingkat budaya baca dan pemanfaatan perpustakaan	100 %	145.780.500	124.780.500	-21.000.000	124.780.500	Dinas Kearsipan dan Perpustakaan	
	2.17-15.9	Penyediaan bahan pustaka perpustakaan umum daerah			Kab. Sanggau	Kabupaten Sanggau			Jumlah peningkatan koleksi buku perpustakaan	Jumlah peningkatan koleksi buku perpustakaan	100 Eks	100 Eks	Tingkat budaya baca dan pemanfaatan perpustakaan	50 %	10.000.000	50.000.000	40.000.000	50.000.000	Dinas Kearsipan dan Perpustakaan	
18	2.18	Kearsipan													695.929.100	695.929.100	0	531.444.250		
	2.18-15	Program perbaikan sistem administrasi kearsipan													288.000.000	298.910.000	10.910.000	148.910.000	Dinas Kearsipan dan Perpustakaan	
	2.18-15.1	Pembangunan data base informasi kearsipan			Kab. Sanggau	Kab. Sanggau			Tersedia data base informasi kearsipan	Tersedia data base informasi kearsipan	1 Dok	1 Dok	Terlaksananya pengelolaan kearsipan dinamis	100 %	30.000.000	30.000.000	0	0	Dinas Kearsipan dan Perpustakaan	
	2.18-15.9	Pengawasan Kearsipan			Kab. Sanggau	Kabupaten Sanggau			Jumlah Perangkat Daerah yang dilaksanakan Audit Kearsipan	Jumlah Perangkat Daerah yang dilaksanakan Audit Kearsipan	43 OPD	25 OPD	Terlaksananya penataan arsip secara baku	100 %	138.000.000	148.910.000	10.910.000	148.910.000	Dinas Kearsipan dan Perpustakaan	
	2.18-15.10	Penyusunan Peraturan Bupati tentang penyelenggaraan Kearsipan			Kab. Sanggau	Kab. Sanggau			Jumlah Perbub yang tersusun	Jumlah Perbub yang tersusun	7 Perbub	7 Perbub	Tersusunnya Perbub Penyelenggaraan Kearsipan	100 %	120.000.000	120.000.000	0	0	Dinas Kearsipan dan Perpustakaan	
	2.18-16	Program penyelamatan dan pelestarian dokumen/arsip daerah													241.146.000	241.146.000	0	241.146.000	Dinas Kearsipan dan Perpustakaan	
	2.18-16.2	Pendataan dan penataan dokumen/arsip daerah			Dinas Arpuskab	Kabupaten Sanggau			Jumlah dokumen/arsip yang terolah	Jumlah dokumen/arsip yang terolah	7500 Dok	7500 Dok	Terdatanya Dokumen/Arsip	100 %	84.000.000	84.000.000	0	84.000.000	Dinas Kearsipan dan Perpustakaan	
	2.18-16.5	Penelusuran Arsip Permanen			Dinas Arpuskab Sanggau	Kabupaten Sanggau			Jumlah dokumen/arsip yang dilakukan pemeliharaan dan pelestarian	Jumlah dokumen/arsip yang dilakukan pemeliharaan dan pelestarian	360 Dok	360 Dok	Terselamatkannya arsip-arsip permanen sebagai memory kolektif	100 %	79.000.000	79.000.000	0	79.000.000	Dinas Kearsipan dan Perpustakaan	
	2.18-16.8	Penyusutan Arsip			Dinas Arpuskab Sanggau	Kabupaten Sanggau			Jumlah dokumen/arsip yang dilakukan penyusutan	Jumlah dokumen/arsip yang dilakukan penyusutan	50 Berkas	50 Berkas	Adanya pengurangan volume arsip	50 Berkas	78.146.000	78.146.000	0	78.146.000	Dinas Kearsipan dan Perpustakaan	

No.	KODE	Urusan/Bidang Urusan Pemerintahan Daerah Dan Program/Kegiatan	Prioritas Daerah	Sasaran Daerah	Lokasi		Indikator Kinerja						Pagu Indikatif	Pagu Indikatif Perubahan	Bertambah / Berkurang (+ / -)	Perkiraan Maju	Keterangan			
							Capaian Program		Keluaran Kegiatan								Hasil Kegiatan		SKPD	Jenis Keg 1/2/3
							Tolok Ukur	Target	Tolok Ukur		Target						Tolok Ukur	Target		
									Sebelum	Sesudah	Sebelum	Sesudah								
1	2	3	4	5	6	7	8	9	10	11	12	13	14	15	16	17				
	2.18-17	Program pemeliharaan rutin/berkala sarana dan prasarana kearsipan										42.060.000	42.060.000	0	42.060.000	Dinas Kearsipan dan Perpustakaan				
	2.18-17.2	Pemeliharaan rutin/berkala arsip daerah			Dinas Arpuskab	Kabupaten Sanggau			Jumlah volume ruangan arsip yang dilakukan pemeliharaan	Jumlah volume ruangan arsip yang dilakukan pemeliharaan	512 M3	512 M3	Meningkatnya umur teknis arsip dan sarana kearsipan	100 %	42.060.000	42.060.000	0	42.060.000	Dinas Kearsipan dan Perpustakaan	
	2.18-18	Program peningkatan kualitas pelayanan informasi										88.800.000	77.890.000	-10.910.000	77.890.000	Dinas Kearsipan dan Perpustakaan				
	2.18-18.7	Kegiatan Birtek Pengelola Kearsipan			Kabupaten Sanggau	Kabupaten Sanggau			Terlaksananya bimbingan teknis pengelola kearsipan	Terlaksananya bimbingan teknis pengelola kearsipan	43 OPD	43 OPD	Meningkatnya kemampuan aparatur dalam pengelolaan arsip	100 %	88.800.000	77.890.000	-10.910.000	77.890.000	Dinas Kearsipan dan Perpustakaan	
	2.18-21	Program Pengembangan Budaya Baca dan Pembinaan Perpustakaan										14.484.850	14.484.850	0	0	Dinas Kearsipan dan Perpustakaan				
	2.18-21.42	Program Pengembangan Budaya Baca dan Pembinaan Perpustakaan			Kab. Sanggau	Kab. Sanggau			Tersedianya dokumen RENSTRA Perangkat Daerah	Tersedianya dokumen RENSTRA Perangkat Daerah	1 Dok	1 Dok	Tingkat tersedianya dokumen perencanaan	100 %	14.484.850	14.484.850	0	0	Dinas Kearsipan dan Perpustakaan	
	2.18-29	Program Penataan Organisasi Tatalaksana dan Peningkatan Pelayanan Publik Perangkat Daerah										21.438.250	21.438.250	0	21.438.250	Badan Pendapatan Daerah				
	2.18-29.18	Penyusunan Survey Kepuasan Masyarakat (SKM)			Badan Pendapatan Daerah Kab. Sanggau	Kabupaten Sanggau			Untuk Mengukur Kinerja Pada Badan Pendapatan Daerah Kab. Sanggau	Terukurinya kinerja pada Badan Pendapatan daerah Kab. Sanggau	12 Dokumen	10 Dokumen	Terukurinya Kinerja khususnya dalam hal pelayanan pada Badan Pendapatan Daerah Kab. Sanggau	100 %	21.438.250	21.438.250	0	21.438.250	Badan Pendapatan Daerah	
3		URUSAN PILIHAN										37.008.514.822	38.358.637.622	1.350.122.800	19.759.387.393					
1	3.01	Kelautan dan Perikanan										2.082.877.000	2.082.877.000	0	90.000.000					
	3.01-16	Program pemberdayaan masyarakat dalam pengawasan dan pengendalian sumberdaya kelautan										58.000.000	58.000.000	0	0	Dinas Ketahanan Pangan, Tanaman Pangan, Hortikultura dan Perikanan				

No.	KODE	Urusan/Bidang Urusan Pemerintahan Daerah Dan Program/Kegiatan	Prioritas Daerah	Sasaran Daerah	Lokasi		Indikator Kinerja						Pagu Indikatif	Pagu Indikatif Perubahan	Bertambah / Berkurang (+ / -)	Perkiraan Maju	Keterangan			
							Capaian Program		Keluaran Kegiatan								Hasil Kegiatan		SKPD	Jenis Keg 1/2/3
							Tolok Ukur	Target	Tolok Ukur		Target						Tolok Ukur	Target		
									Sebelum	Sesudah	Sebelum	Sesudah								
1	2	3	4	5	6	7	8	9	10	11	12	13	14	15	16	17				
	3.01-16.2	Pengembangan Sarana dan Prasarana Pengawasan			Kabupaten Sanggau (3 Kecamatan)	Kabupaten Sanggau (3 Kecamatan)			Jumlah Kelompok Masyarakat Pengawasan yang di bina	Jumlah Kelompok Masyarakat Pengawasan yang di bina	14 Pokmaswas	14 Pokmaswas	Meningkatnya Jumlah Kelompok Masyarakat Pengawasan Perikanan	35 %	58.000.000	58.000.000	0	0	Dinas Ketahanan Pangan, Tanaman Pangan, Hortikultura dan Perikanan	
	3.01-20	Program pengembangan budidaya perikanan													155.200.000	155.200.000	0	0	Dinas Ketahanan Pangan, Tanaman Pangan, Hortikultura dan Perikanan	
	3.01-20.23	Penyediaan dan Rehabilitasi sarana dan prasarana produksi perikanan (DAU)			Kabupaten Sanggau	Kabupaten Sanggau			Jumlah Benih Ikan yang berkualitas pada BBI dan UPR	Jumlah Benih Ikan yang berkualitas pada BBI dan UPR	1500000 ekor (1 BBI dan 5 UPR)	1500000 ekor (1 BBI dan 5 UPR)	Terpenuhinya Benih Ikan dari BBI dan UPR	1500000 ekor (1 BBI dan 5 UPR)	155.200.000	155.200.000	0	0	Dinas Ketahanan Pangan, Tanaman Pangan, Hortikultura dan Perikanan	
	3.01-21	Program pengembangan perikanan tangkap													90.000.000	90.000.000	0	90.000.000	Dinas Ketahanan Pangan, Tanaman Pangan, Hortikultura dan Perikanan	
	3.01-21.1	Pendampingan pada kelompok nelayan perikanan tangkap (DAU)			Kabupaten Sanggau (3 Kelompok)	Kabupaten Sanggau			Jumlah Kelompok Nelayan Yang di Bina	Jumlah Kelompok Nelayan Yang di Bina	9 Kelompok	9 Kelompok	Meningkatnya Jumlah Kelompok Nelayan Perikanan Tangkap	40 %	90.000.000	90.000.000	0	90.000.000	Dinas Ketahanan Pangan, Tanaman Pangan, Hortikultura dan Perikanan	
	3.01-23	Program Optimalisasi pengelolaan dan pemasaran produksi perikanan													115.000.000	115.000.000	0	0	Dinas Ketahanan Pangan, Tanaman Pangan, Hortikultura dan Perikanan	
	3.01-23.4	Penyediaan & rehabilitasi sarana prasarana pengolahan, peningkatan mutu dan pemasaran hasil perikanan			Kabupaten Sanggau	Kabupaten Sanggau			Tersedia Sarana dan Prasarana Pengolahan, Peningkatan Mutu dan Pemasaran Hasil Perikanan	Tersedia Sarana dan Prasarana Pengolahan, Peningkatan Mutu dan Pemasaran Hasil Perikanan	7 Kelompok Pengolah dan Pemasar	7 Kelompok Pengolah dan Pemasar	Meningkatnya Mutu Pengolahan Produk Perikanan Serta Meningkatnya Jumlah Kelompok Pengolah	7 Kelompok Pengolah dan Pemasar	115.000.000	115.000.000	0	0	Dinas Ketahanan Pangan, Tanaman Pangan, Hortikultura dan Perikanan	

No.	KODE	Urusan/Bidang Urusan Pemerintahan Daerah Dan Program/Kegiatan	Prioritas Daerah	Sasaran Daerah	Lokasi		Indikator Kinerja						Pagu Indikatif	Pagu Indikatif Perubahan	Bertambah / Berkurang (+ / -)	Perkiraan Maju	Keterangan			
							Capaian Program		Keluaran Kegiatan								Hasil Kegiatan		SKPD	Jenis Keg 1/2/3
							Tolok Ukur	Target	Tolok Ukur		Target						Tolok Ukur	Target		
									Sebelum	Sesudah	Sebelum	Sesudah								
1		2	3	4	5		6	7	8		9	10	11	12	13	14	15	16	17	
	3.01-24	Program pengembangan kawasan budidaya laut, air payau dan air tawar												709.360.000	709.360.000	0	0	Dinas Ketahanan Pangan, Tanaman Pangan, Hortikultura dan Perikanan		
	3.01-24.7	Pembangunan dan Rehabilitasi Sarana & Prasarana Fisik Pengembangan Kawasan Budidaya Air Tawar (DAU)			Kabupaten Sanggau	Kabupaten Sanggau			Jumlah Sarana Budidaya Air Tawar yang dibangun	Jumlah Sarana Budidaya Air Tawar yang dibangun	37 Unit	37 Unit	Meningkatnya Hasil Produksi Perikanan Budidaya Air Tawar sesuai target dan konsumsi ikan perkapita	16500 Ton (36 Kg/ Kapita/ Tahun)	709.360.000	709.360.000	0	0	Dinas Ketahanan Pangan, Tanaman Pangan, Hortikultura dan Perikanan	
	3.01-27	Program Pengadaan Sarana dan Prasarana Pemberdayaan Usaha Kecil Masyarakat Kelautan dan Perikanan												835.317.000	835.317.000	0	0	Dinas Ketahanan Pangan, Tanaman Pangan, Hortikultura dan Perikanan		
	3.01-27.1	Pengadaan Sarana dan Prasarana Pemberdayaan Usaha Kecil Masyarakat Kelautan dan Perikanan (Nelayan) (DAK)			Kabupaten Sanggau	Kabupaten Sanggau			Tersedianya Sarana dan Prasarana Penangkapan Ikan di Perairan Umum	Tersedianya Sarana dan Prasarana Penangkapan Ikan di Perairan Umum	3 unit	3 unit	Meningkatnya Produksi Penangkapan Ikan di Perairan Umum	3 unit	123.600.000	123.600.000	0	0	Dinas Ketahanan Pangan, Tanaman Pangan, Hortikultura dan Perikanan	
	3.01-27.2	Pengadaan Sarana dan Prasarana Pemberdayaan Usaha Skala Kecil Masyarakat Kelautan dan Perikanan (Pembudidaya Ikan) (DAK)			Kab. Sanggau	Kab. Sanggau			Jumlah Percontohan Budidaya yang dibangun	Jumlah Percontohan Budidaya yang dibangun	13 Umit	13 Umit	Meningkatnya Produksi Perikanan Budidaya Air Tawar sesuai target dan konsumsi ikan perkapita	16500 Ton (36 Kg/ Kapita/ Tahun)	711.717.000	711.717.000	0	0	Dinas Ketahanan Pangan, Tanaman Pangan, Hortikultura dan Perikanan	
	3.01-28	Program Pembinaan Usaha dan Peningkatan Mutu Hasil Perikanan												120.000.000	120.000.000	0	0	Dinas Ketahanan Pangan, Tanaman Pangan, Hortikultura dan Perikanan		

No.	KODE	Urusan/Bidang Urusan Pemerintahan Daerah Dan Program/Kegiatan	Prioritas Daerah	Sasaran Daerah	Lokasi		Indikator Kinerja						Pagu Indikatif	Pagu Indikatif Perubahan	Bertambah / Berkurang (+ / -)	Perkiraan Maju	Keterangan					
							Capaian Program		Keluaran Kegiatan								Hasil Kegiatan		SKPD	Jenis Keg 1/2/3		
							Sebelum	Sesudah	Tolok Ukur	Target	Tolok Ukur						Target				Tolok Ukur	Target
											Sebelum	Sesudah					Sebelum	Sesudah				
1		2	3	4	5	6	7	8	9	10	11	12	13	14	15	16	17					
	3.01-28.2	Fasilitasi Forum Peningkatan Konsumsi Ikan Nasional (FORIKAN)			Kabupaten Sanggau	Kabupaten Sanggau			Tersedianya Laporan Kegiatan forum Peningkatan Konsumsi Ikan	Tersedianya Laporan Kegiatan forum Peningkatan Konsumsi Ikan	1 Dokumen	1 Dokumen	Terlaksananya Kampanye Gemar Makan Ikan Serta Tercapainya Target Konsumsi Ikan Perkapita/Tahun di Kabupaten Sanggau	36 Kg/Kapita /Tahun	120.000.000	120.000.000	0	0	Dinas Ketahanan Pangan, Tanaman Pangan, Hortikultura dan Perikanan			
2	3.02	Pariwisata											4.626.399.000	4.701.399.000	75.000.000	3.780.000.000						
	3.02-15	Program pengembangan pemasaran pariwisata											408.580.000	433.580.000	25.000.000	280.000.000	Dinas Pemuda, Olahraga dan Pariwisata					
	3.02-15.5	Pelaksanaan promosi pariwisata nusantara di dalam dan di luar negeri			Kabupaten , Provinsi dan Luar Provinsi	Kabupaten , Provinsi dan Luar Provinsi			Terlaksananya kegiatan promosi pariwisata Kab. Sanggau	Terlaksananya kegiatan promosi pariwisata Kab. Sanggau	3 kegiatan	3 kegiatan	Tersedianya informasi potensi wisata Kab. Sanggau di dalam dan luar daerah	3 kegiatan	90.000.000	90.000.000	0	0	Dinas Pemuda, Olahraga dan Pariwisata			
	3.02-15.16	Pelaksanaan Pagelaran dan Hiburan Rakyat			Kabupaten Sanggau	Kabupaten Sanggau			Jumlah pagelaran dan hiburan rakyat yang dilaksanakan dalam 1 tahun	Jumlah pagelaran dan hiburan rakyat yang dilaksanakan dalam 1 tahun	3 event	3 event	Terpenuhinya kebutuhan pelaksanaan pagelaran dan hiburan di dalam dan luar kabupaten	3 event	260.000.000	285.000.000	25.000.000	280.000.000	Dinas Pemuda, Olahraga dan Pariwisata			
	3.02-15.17	Pengadaan Materi Publikasi Dukungan Operasional TIC (DAK Non Fisik)			Kabupaten Sanggau	Kabupaten Sanggau			Tersedianya bahan/materi keperluan publikasi dan promosi kepariwisataan pada Tourist Information Centre (TIC)	Tersedianya bahan/materi keperluan publikasi dan promosi kepariwisataan pada Tourist Information Centre (TIC)	6 item bahan publikasi	6 item bahan publikasi	Penyediaan bahan publikasi/promosi kepariwisataan keperluan operasional Tourist Information Centre (TIC)	6 item bahan publikasi	58.580.000	58.580.000	0	0	Dinas Pemuda, Olahraga dan Pariwisata			
	3.02-16	Program pengembangan destinasi pariwisata											3.516.348.000	3.566.348.000	50.000.000	3.500.000.000	Dinas Pemuda, Olahraga dan Pariwisata					

No.	KODE	Urusan/Bidang Urusan Pemerintahan Daerah Dan Program/Kegiatan	Prioritas Daerah	Sasaran Daerah	Lokasi		Indikator Kinerja						Pagu Indikatif	Pagu Indikatif Perubahan	Bertambah / Berkurang (+ / -)	Perkiraan Maju	Keterangan			
							Capaian Program		Keluaran Kegiatan								Hasil Kegiatan		SKPD	Jenis Keg 1/2/3
							Tolok Ukur	Target	Tolok Ukur		Target						Tolok Ukur	Target		
									Sebelum	Sesudah	Sebelum	Sesudah								
1	2	3	4	5	6	7	8	9	10	11	12	13	14	15	16	17				
3.02-16.1	Pengembangan dan Pemeliharaan objek pariwisata unggulan			ODTW Kab. Sanggau	ODTW Kab. Sanggau			Terselenggaranya kegiatan pemeliharaan dan pengembangan ODTW	Terselenggaranya kegiatan pemeliharaan dan pengembangan ODTW	2 unit	2 unit	Meningkatnya pengelolaan daya tarik wisata (ODTW)	2 unit	68.000.000	68.000.000	0	0	Dinas Pemuda, Olahraga dan Pariwisata		
3.02-16.2	Peningkatan pembangunan sarana dan prasarana pariwisata (DAK TA.2017)			Kabupaten Sanggau	Kabupaten Sanggau			Tersedianya sarana/prasarana wisata di ODTW Pancur Aji	Tersedianya sarana/prasarana wisata di ODTW Pancur Aji	1 unit	1 unit	Tersedianya sarana/prasarana wisata yang menarik di lokasi ODTW Pancur Aji	1 unit	400.000.000	400.000.000	0	0	Dinas Pemuda, Olahraga dan Pariwisata		
3.02-16.9	Pembinaan dan Pendataan Usaha Jasa Pariwisata di Kab. Sanggau			Kab. Sanggau	Kab. Sanggau			Terbina dan terdatanya usaha jasa pariwisata di Kab. Sanggau	Terbina dan terdatanya usaha jasa pariwisata di Kab. Sanggau	15 kecamatan, 20 Peserta	15 kecamatan, 20 Peserta	Meningkatnya pelayanan di Bidang Usaha Jasa Pariwisata di Kab. Sanggau	15 kecamatan	90.000.000	90.000.000	0	0	Dinas Pemuda, Olahraga dan Pariwisata		
3.02-16.15	Pelaksanaan Pendampingan Tata Cara Pendaftaran Usaha Parawisata			Kabupaten Sanggau	Kabupaten Sanggau			Tercatat dan terekomendasinya usaha jasa pariwisata di Kab. Sanggau	Tercatat dan terekomendasinya usaha jasa pariwisata di Kab. Sanggau	15 kecamatan	15 kecamatan	Meningkatnya standar industri pariwisata di Kab. Sanggau	50 TDUP	60.000.000	60.000.000	0	0	Dinas Pemuda, Olahraga dan Pariwisata		
3.02-16.17	Fasilitasi Kegiatan Kepariwisataaan			Kab. Sanggau	Kab. Sanggau			Ketersediaan jumlah dan pemenuhan fasilitas kepariwisataan	Ketersediaan jumlah dan pemenuhan fasilitas kepariwisataan	3 kegiatan	3 kegiatan	Terselenggaranya kegiatan fasilitasi bidang pariwisata	3 kegiatan	87.000.000	87.000.000	0	0	Dinas Pemuda, Olahraga dan Pariwisata		
3.02-16.18	Pengembangan Daerah Tujuan Wisata / Daya Tarik Wisata (DAK Reguler)				Kabupaten Sanggau			Tersedianya sarana dan prasarana di ODTW untuk menunjang dan menjadi daya tarik kawasan wisata	Tersedianya sarana dan prasarana di ODTW untuk menunjang dan menjadi daya tarik kawasan wisata	10 paket	10 paket	Optimalisasi sarana dan prasarana di ODTW untuk menunjang pengembangan dan kunjungan wisatawan ke ODTW	10 paket	2.811.348.000	2.861.348.000	50.000.000	3.500.000.000	Dinas Pemuda, Olahraga dan Pariwisata		
3.02-18	Program Peningkatan Kapasitas Sumber Daya Manusia (SDM) Aparatur/Usaha Jasa dan Masyarakat Bidang Pariwisata dan Ekraf													701.471.000	701.471.000	0	0	Dinas Pemuda, Olahraga dan Pariwisata		

No.	KODE	Urusan/Bidang Urusan Pemerintahan Daerah Dan Program/Kegiatan	Prioritas Daerah	Sasaran Daerah	Lokasi		Indikator Kinerja						Pagu Indikatif	Pagu Indikatif Perubahan	Bertambah / Berkurang (+ / -)	Perkiraan Maju	Keterangan			
							Capaian Program		Keluaran Kegiatan								Hasil Kegiatan		SKPD	Jenis Keg 1/2/3
							Tolok Ukur	Target	Tolok Ukur		Target						Tolok Ukur	Target		
									Sebelum	Sesudah	Sebelum	Sesudah								
1	2	3	4	5	6	7	8	9	10	11	12	13	14	15	16	17				
3.02-18.1	Pengembangan Sumber Daya Manusia (SDM) Pariwisata dan Ekonomi Kreatif			Dalam dan luar Kab. Sanggau	Dalam dan luar Kab. Sanggau			Jumlah workshop, pelatihan/bimbingan yang terlaksana untuk peningkatan kualitas, kuantitas dan kreatifitas di bidang pariwisata	Jumlah workshop, pelatihan/bimbingan yang terlaksana untuk peningkatan kualitas, kuantitas dan kreatifitas di bidang pariwisata	2 kegiatan	2 kegiatan	Meningkatnya kualitas SDM Pariwisata dan Ekraf Kab. Sanggau	26 peserta	201.471.000	201.471.000	0	0	Dinas Pemuda, Olahraga dan Pariwisata		
3.02-18.2	Pelatihan Pemandu Wisata Terpadu (DAK Non Fisik)			Kabupaten Sanggau	Kabupaten Sanggau			Jumlah workshop/pelatihan/bimbingan yang terlaksana untuk pemandu wisata	Jumlah workshop/pelatihan/bimbingan yang terlaksana untuk pemandu wisata	120 Peserta	120 Peserta	Jumlah pemandu wisata alam dan pemandu wisata budaya yang terlatih dan memiliki kompetensi	120 Peserta	250.000.000	250.000.000	0	0	Dinas Pemuda, Olahraga dan Pariwisata		
3.02-18.3	Pelatihan Tata Kelola Destinasi dan Pengembangan Destinasi (DAK Non Fisik)							Terlaksananya pelatihan tata kelola destinasi untuk peningkatan kualitas SDM Kepariwisata	Terlaksananya pelatihan tata kelola destinasi untuk peningkatan kualitas SDM Kepariwisata	120 Peserta	120 Peserta	Meningkatnya pemahaman dan pengetahuan tata kelola destinasi bagi peserta pelatihan	160 Peserta	250.000.000	250.000.000	0	0	Dinas Pemuda, Olahraga dan Pariwisata		
3	3.03	Pertanian												22.224.176.672	22.665.836.472	441.659.800	7.416.237.243			
	3.03-15	Program Peningkatan Kesejahteraan Petani												42.096.800	42.096.800	0	0	Dinas Ketahanan Pangan, Tanaman Pangan, Hortikultura dan Perikanan		
	3.03-15.9	Peningkatan Minat Pendidikan Menengah Kejuruan Pertanian			Kabupaten Sanggau	Kabupaten Sanggau		Fasilitasi Seleksi Penerimaan Siswa SPP Singkawang Asal Kab. Sanggau	Fasilitasi Seleksi Penerimaan Siswa SPP Singkawang Asal Kab. Sanggau	20 Orang	20 Orang	Terseleksinya Siswa Asal Kab. Sanggau yang menempuh Pendidikan di SPP Singkawang	100 %	42.096.800	42.096.800	0	0	Dinas Ketahanan Pangan, Tanaman Pangan, Hortikultura dan Perikanan		

No.	KODE	Urusan/Bidang Urusan Pemerintahan Daerah Dan Program/Kegiatan	Prioritas Daerah	Sasaran Daerah	Lokasi		Indikator Kinerja						Pagu Indikatif	Pagu Indikatif Perubahan	Bertambah / Berkurang (+ / -)	Perkiraan Maju	Keterangan					
							Capaian Program		Keluaran Kegiatan								Hasil Kegiatan		SKPD	Jenis Keg 1/2/3		
							Sebelum	Sesudah	Tolok Ukur	Target	Tolok Ukur						Target				Tolok Ukur	Target
											Sebelum	Sesudah					Sebelum	Sesudah				
1		2	3	4	5		6	7	8		9	10	11	12	13	14	15	16	17			
	3.03-16	Program Peningkatan Ketahanan Pangan (pertanian/perkebunan)												12.873.821.800	12.873.821.800	0	1.650.000.000	Dinas Ketahanan Pangan, Tanaman Pangan, Hortikultura dan Perikanan				
	3.03-16.1	Penanganan daerah rawan pangan			Kabupaten Sanggau	Kabupaten Sanggau			Terpantau nya Kondisi SKPG bulanan	Terpantau nya Kondisi SKPG bulanan	15 Kecamatan	15 Kecamatan	Tersusunnya Laporan SKPG tahunan	15 Kecamatan	83.051.500	83.051.500	0	0	Dinas Ketahanan Pangan, Tanaman Pangan, Hortikultura dan Perikanan			
	3.03-16.9	Pemanfaatan pekarangan untuk pengembangan pangan			Kab. Sanggau	Kab. Sanggau			Termanfaatkan Pekarangan di Kab. Sanggau	Termanfaatkan Pekarangan di Kab. Sanggau	1 Tahun	1 Tahun	Termanfaatnya Pekarangan Untuk Pengembangan Pangan	90 %	160.180.000	160.180.000	0	0	Dinas Ketahanan Pangan, Tanaman Pangan, Hortikultura dan Perikanan			
	3.03-16.11	Pemantauan dan analisis harga pangan pokok			Kab. Sanggau	Kab. Sanggau			Tersedianya Data dan Informasi Akses Pangan dan Harga Pangan Sembako	Tersedianya Data dan Informasi Akses Pangan dan Harga Pangan Sembako	15 Kecamatan	15 Kecamatan	Tingkat Pemenuhan Data dan Informasi Akses Pangan dan Harga Pangan Sembako	15 Kecamatan	115.000.000	115.000.000	0	0	Dinas Ketahanan Pangan, Tanaman Pangan, Hortikultura dan Perikanan			
	3.03-16.13	Pengembangan cadangan pangan daerah			Kab. Sanggau	Kab. Sanggau			Tersedianya Cadangan Pangan Daerah	Tersedianya Cadangan Pangan Daerah	80 Ton	80 Ton	Tingkat Pemenuhan Cadangan Pangan dalam menghadapi Masa Paceklik/Darurat/Bencana Alam	100 %	1.061.275.800	1.061.275.800	0	0	Dinas Ketahanan Pangan, Tanaman Pangan, Hortikultura dan Perikanan			
	3.03-16.14	Pengembangan desa mandiri pangan			Kab. Sanggau	Kab. Sanggau			Teselenggaranya Pelatihan dan Pendampingan Kelembagaan Kelompok Masyarakat Penerima Bantuan Manfaat	Teselenggaranya Pelatihan dan Pendampingan Kelembagaan Kelompok Masyarakat Penerima Bantuan Manfaat	3 Kelompok	3 Kelompok	Meningkatnya usaha dan kapasitas kelompok penerima bantuan manfaat	3 Desa	45.388.000	45.388.000	0	0	Dinas Ketahanan Pangan, Tanaman Pangan, Hortikultura dan Perikanan			

No.	KODE	Urusan/Bidang Urusan Pemerintahan Daerah Dan Program/Kegiatan	Prioritas Daerah	Sasaran Daerah	Lokasi		Indikator Kinerja						Pagu Indikatif	Pagu Indikatif Perubahan	Bertambah / Berkurang (+ / -)	Perkiraan Maju	Keterangan			
							Capaian Program		Keluaran Kegiatan								Hasil Kegiatan		SKPD	Jenis Keg 1/2/3
							Tolok Ukur	Target	Tolok Ukur		Target						Tolok Ukur	Target		
									Sebelum	Sesudah	Sebelum	Sesudah								
1	2	3	4	5	6	7	8	9	10	11	12	13	14	15	16	17				
3.03-16.17	Pengembangan pertanian pada lahan pertanian			15 Kecamatan di Kab. Sanggau	Kabupaten Sanggau			Peningkatan Alat Mesin Produksi Pertanian (Alsintan)	Peningkatan Alat Mesin Produksi Pertanian (Alsintan)	5 Unit/Poktan	5 Unit/Poktan	Tercukupinya Sarana Produksi Pertanian	90 %	1.650.000.000	1.650.000.000	0	1.650.000.000	Dinas Ketahanan Pangan, Tanaman Pangan, Hortikultura dan Perikanan		
				15 Kecamatan di Kab. Sanggau	15 Kecamatan di Kab. Sanggau			Tersedia Sarana Produksi Pertanian	Tersedia Sarana Produksi Pertanian	775 Ha	775 Ha			0	0					
3.03-16.18	Pembinaan lumbung pangan masyarakat			Kab. Sanggau	Kab. Sanggau			Tersedia Dokumen Laporan Kegiatan	Tersedia Dokumen Laporan Kegiatan	1 Dokumen	1 Dokumen	Tingkat Pembinaan Kelompok Pemanfaatan Lumbung Pangan Masyarakat	21 Unit	95.000.000	95.000.000	0	0	Dinas Ketahanan Pangan, Tanaman Pangan, Hortikultura dan Perikanan		
3.03-16.20	Pengembangan perbenihan/perbibitan			Kab. Sanggau	Kab. Sanggau			Tersedia Sarana Produksi Untuk Kelompok Penangkar Padi	Tersedia Sarana Produksi Untuk Kelompok Penangkar Padi	20 Ha	20 Ha	Tersedia Benih Padi Varietas Unggul	2 Kelompok Penangkar Benih Padi	100.000.000	100.000.000	0	0	Dinas Ketahanan Pangan, Tanaman Pangan, Hortikultura dan Perikanan		
3.03-16.22	Peningkatan mutu dan keamanan pangan Segar			Kabupaten Sanggau	Kabupaten Sanggau			Teridentifikasi Keamanannya Pangan Segar Berdasarkan Pengawasan Disetiap Kecamatan	Teridentifikasi Keamanannya Pangan Segar Berdasarkan Pengawasan Disetiap Kecamatan	15 Kecamatan	15 Kecamatan	Tersedia Data - Data Pangan Segar Yang Terjaga Keamanannya Disetiap Kecamatan	90 %	138.950.000	138.950.000	0	0	Dinas Ketahanan Pangan, Tanaman Pangan, Hortikultura dan Perikanan		
3.03-16.29	Peningkatan produksi, produktivitas dan mutu produk perkebunan, produk pertanian (DAU)			Kabupaten Sanggau	Kabupaten Sanggau			Terbangunnya Jalan Pertanian	Terbangunnya Jalan Pertanian	18520 Meter	18520 Meter	Terfungsikannya Jalan Pertanian	90 %	6.228.000.000	6.228.000.000	0	0	Dinas Ketahanan Pangan, Tanaman Pangan, Hortikultura dan Perikanan		
3.03-16.31	Monitoring, evaluasi dan pelaporan Indikator Ketahanan Pangan			Kab. Sanggau	Kab. Sanggau			Tersusunnya Neraca Bahan Makanan	Tersusunnya Neraca Bahan Makanan	1 Tahun	1 Tahun	Tersusunnya Pola Pangan Harapan (PPH) Kab. Sanggau	1 Laporan	95.750.000	95.750.000	0	0	Dinas Ketahanan Pangan, Tanaman Pangan, Hortikultura dan Perikanan		

No.	KODE	Urusan/Bidang Urusan Pemerintahan Daerah Dan Program/Kegiatan	Prioritas Daerah	Sasaran Daerah	Lokasi		Indikator Kinerja						Pagu Indikatif	Pagu Indikatif Perubahan	Bertambah / Berkurang (+ / -)	Perkiraan Maju	Keterangan			
							Capaian Program		Keluaran Kegiatan								Hasil Kegiatan		SKPD	Jenis Keg 1/2/3
							Tolok Ukur	Target	Tolok Ukur		Target						Tolok Ukur	Target		
									Sebelum	Sesudah	Sebelum	Sesudah								
1	2	3	4	5	6	7	8	9	10	11	12	13	14	15	16	17				
3.03-16.33	Pengendalian OPT, pengamatan hama penyakit dan pengkajian iklim			Kabupaten Sanggau	Kabupaten Sanggau			Terpantau nya OPT Pangan	Terpantau nya OPT Pangan	15 Kecamatan	15 Kecamatan	Terlaksananya Pelatihan Lapangan Pengendalian Hama Terpadu (PHT) serta Terwujudnya Masyarakat Petani dan Kelompok Tani yang Memahami dan Terampil dalam PHT	100 %	150.000.000	150.000.000	0	0	Dinas Ketahanan Pangan, Tanaman Pangan, Hortikultura dan Perikanan		
				Kabupaten Sanggau	Kabupaten Sanggau			Meningkat nya Pemahaman, Pengetahuan dan Keterampilan Masyarakat Petani serta Kelompok Tani dalam Penerapan PHT	Meningkat nya Pemahaman, Pengetahuan dan Keterampilan Masyarakat Petani serta Kelompok Tani dalam Penerapan PHT	20 Poktan	20 Poktan		0	0						
3.03-16.34	Lomba Menu B2SA Tingkat Kecamatan, Kabupaten dan Propinsi			Kab. Sanggau	Kab. Sanggau			Terselenggaranya Lokakarya, Lomba Menu 3B dan Aman di Tingkat Kecamatan, Kabupaten dan Provinsi	Terselenggaranya Lokakarya, Lomba Menu 3B dan Aman di Tingkat Kecamatan, Kabupaten dan Provinsi	3 Kegiatan	3 Kegiatan	Meningkatnya Kesadaran Masyarakat Akan Pola Pangan B2SA	90 %	200.000.000	200.000.000	0	0	Dinas Ketahanan Pangan, Tanaman Pangan, Hortikultura dan Perikanan		
3.03-16.41	Pengembangan Kelembagaan Perbenihan/Perbibitan			Kab. Sanggau	Kab. Sanggau			Terselenggaranya Laporan Pengembangan Bibit Unggul Hortikultura & Tersedianya Sarana Prasarana Pemeliharaan Bibit Unggul Hortikultura	Terselenggaranya Laporan Pengembangan Bibit Unggul Hortikultura & Tersedianya Sarana Prasarana Pemeliharaan Bibit Unggul Hortikultura	20 Varietas	20 Varietas	Meningkatnya Peran Kelembagaan Perbenihan Hortikultura dalam Penyediaan Benih Unggul	20 %	100.000.000	100.000.000	0	0	Dinas Ketahanan Pangan, Tanaman Pangan, Hortikultura dan Perikanan		

No.	KODE	Urusan/Bidang Urusan Pemerintahan Daerah Dan Program/Kegiatan	Prioritas Daerah	Sasaran Daerah	Lokasi		Indikator Kinerja								Pagu Indikatif	Pagu Indikatif Perubahan	Bertambah / Berkurang (+ / -)	Perkiraan Maju	Keterangan	
							Capaian Program		Keluaran Kegiatan				Hasil Kegiatan						SKPD	Jenis Keg 1/2/3
							Tolok Ukur	Target	Tolok Ukur		Target		Tolok Ukur	Target						
									Sebelum	Sesudah	Sebelum	Sesudah								
1	2	3	4	5	6	7	8	9	10	11	12	13	14	15	16	17				
3.03-16.42	Percepatan Penganekaragaman Konsumsi Pangan (P2KP)			Kab. Sanggau	Kab. Sanggau			Terlaksananya Pembinaan Percepatan Penganekaragaman Konsumsi Pangan	Terlaksananya Pembinaan Percepatan Penganekaragaman Konsumsi Pangan	1 Tahun	1 Tahun	Terciptanya Peningkatan Percepatan Penganekaragaman Konsumsi Pangan (P2KP) Masyarakat dan Diversifikasi Pangan	90 %	86.330.000	86.330.000	0	0	Dinas Ketahanan Pangan, Tanaman Pangan, Hortikultura dan Perikanan		
3.03-16.45	Peningkatan produksi, produktivitas dan mutu produk perkebunan, produk pertanian (DAK)			Kab. Sanggau	Kab. Sanggau			Terbangunnya Irigasi Air Tanah (dangkal/dalam)	Terbangunnya Irigasi Air Tanah (dangkal/dalam)	24 Unit	24 Unit	Terfungsikannya Jalan Pertanian	1 Unit	2.307.000.000	2.307.000.000	0	0	Dinas Ketahanan Pangan, Tanaman Pangan, Hortikultura dan Perikanan		
				Kab. Sanggau	Kab. Sanggau			Terbangunnya Jalan Pertanian	Terbangunnya Jalan Pertanian	1 Unit	1 Unit			0	0					
3.03-16.46	Forum Koordinasi Dewan Ketahanan Pangan			Kabupaten Sanggau	Kabupaten Sanggau			Terlaksananya Rapat Koordinasi DKP Tingkat Kabupaten	Terlaksananya Rapat Koordinasi DKP Tingkat Kabupaten	3 Kali	3 Kali	Tersedianya Laporan DKP Kabupaten Sanggau sebagai bahan kebijakan tahun mendatang.	1 Tahun	111.076.000	111.076.000	0	0	Dinas Ketahanan Pangan, Tanaman Pangan, Hortikultura dan Perikanan		
3.03-16.47	Pemetaan Daerah Rawan Pangan (FSV A Desa)			Kabupaten Sanggau	Kabupaten Sanggau			Tersusunnya Peta Keamanan dan Kerentanan Pangan	Tersusunnya Peta Keamanan dan Kerentanan Pangan	169 Desa	169 Desa	Tersedianya Peta Keamanan dan Kerentanan Pangan	169 Desa	58.716.000	58.716.000	0	0	Dinas Ketahanan Pangan, Tanaman Pangan, Hortikultura dan Perikanan		
3.03-16.50	Penyusunan Renstra DKPTPHP Tahun 2019 - 2024			Kabupaten Sanggau	Kabupaten Sanggau			Tersedianya Dokumen Renstra Perangkat Daerah	Tersedianya Dokumen Renstra Perangkat Daerah	1 Dokumen	1 Dokumen	Terarahnya Pembangunan dibidang pertanian dan perikanan yang sinergis dengan perencanaan makro kabupaten	90 %	88.104.500	88.104.500	0	0	Dinas Ketahanan Pangan, Tanaman Pangan, Hortikultura dan Perikanan		
3.03-17	Program peningkatan pemasaran hasil produksi pertanian/perkebunan													211.000.000	211.000.000	0	0	Dinas Ketahanan Pangan, Tanaman Pangan, Hortikultura dan Perikanan		

No.	KODE	Urusan/Bidang Urusan Pemerintahan Daerah Dan Program/Kegiatan	Prioritas Daerah	Sasaran Daerah	Lokasi		Indikator Kinerja								Pagu Indikatif	Pagu Indikatif Perubahan	Bertambah / Berkurang (+ / -)	Perkiraan Maju	Keterangan	
							Capaian Program		Keluaran Kegiatan				Hasil Kegiatan						SKPD	Jenis Keg 1/2/3
							Tolok Ukur	Target	Tolok Ukur		Target		Tolok Ukur	Target						
									Sebelum	Sesudah	Sebelum	Sesudah								
1	2	3	4	5	6	7	8	9	10	11	12	13	14	15	16	17				
	3.03-17.7	Promosi atas hasil produksi pertanian/perkebunan unggulan daerah			Kab. Sanggau	Kab. Sanggau			Laporan Kegiatan Event Pameran/E xpo Dalam Rangka Promosi Atas Hasil Produksi Pertanian/ Perkebunan	Laporan Kegiatan Event Pameran/E xpo Dalam Rangka Promosi Atas Hasil Produksi Pertanian/ Perkebunan	4 Event Pameran	4 Event Pameran	Dikenalnya Hasil Produksi Pertanian/Perkebunan Unggulan Daerah, Serta Terciptanya Peluang Kerja Sama Antara Mitra dan Petani	100 %	211.000.000	211.000.000	0	0	Dinas Ketahanan Pangan, Tanaman Pangan, Hortikultura dan Perikanan	
	3.03-18	Program peningkatan penerapan teknologi pertanian/perkebunan													155.600.000	155.600.000	0	0	Dinas Ketahanan Pangan, Tanaman Pangan, Hortikultura dan Perikanan	
	3.03-18.1	Penelitian dan pengembangan teknologi pertanian/perkebunan tepat guna			Kab. Sanggau dan Luar Kab. Sanggau	Kab. Sanggau dan Luar Kab. Sanggau			Tersedianya Teknologi Pertanian sesuai anjuran	Tersedianya Teknologi Pertanian sesuai anjuran	1 Dokumen	1 Dokumen	Terlaksananya Percontohan/ Demplot Usaha Tani pada Lahan BP3K	15 WKBP3K	155.600.000	155.600.000	0	0	Dinas Ketahanan Pangan, Tanaman Pangan, Hortikultura dan Perikanan	
	3.03-19	Program peningkatan produksi pertanian/perkebunan													500.000.000	500.000.000	0	0	Dinas Ketahanan Pangan, Tanaman Pangan, Hortikultura dan Perikanan	
	3.03-19.4	Sertifikasi bibit unggul pertanian/perkebunan			Kabupaten Sanggau	Kabupaten Sanggau			Tersedianya Laporan Hasil Sertifikasi Varietas Bibit Unggul Daerah & Terlaksananya Pengawasan Peredaran Benih/ Bibit Bersertifikat	Tersedianya Laporan Hasil Sertifikasi Varietas Bibit Unggul Daerah & Terlaksananya Pengawasan Peredaran Benih/ Bibit Bersertifikat	1 Laporan	1 Laporan	Meningkatnya Produksi dan Peredaran Bibit Unggul Lokal Daerah Tanaman Hortikultura dan Meningkatnya Jaminan Bibit Bermutu dari Varietas Unggul Daerah Secara Berkesinambungan	40 %	150.000.000	150.000.000	0	0	Dinas Ketahanan Pangan, Tanaman Pangan, Hortikultura dan Perikanan	

No.	KODE	Urusan/Bidang Urusan Pemerintahan Daerah Dan Program/Kegiatan	Prioritas Daerah	Sasaran Daerah	Lokasi		Indikator Kinerja						Pagu Indikatif	Pagu Indikatif Perubahan	Bertambah / Berkurang (+ / -)	Perkiraan Maju	Keterangan			
							Capaian Program		Keluaran Kegiatan								Hasil Kegiatan		SKPD	Jenis Keg 1/2/3
							Tolok Ukur	Target	Tolok Ukur		Target						Tolok Ukur	Target		
									Sebelum	Sesudah	Sebelum	Sesudah								
1	2	3	4	5	6	7	8	9	10	11	12	13	14	15	16	17				
3.03-19.33	Pengembangan Kawasan Pertanian Unggulan Daerah			Kab. Sanggau	Kab. Sanggau			Jumlah Luasan Pengembangan Kawasan Budidaya Hortikultura & Tersedianya Sarana Prasarana Produksi	Jumlah Luasan Pengembangan Kawasan Budidaya Hortikultura & Tersedianya Sarana Prasarana Produksi	6 Ha	6 Ha	Teralokasinya Komoditas Unggulan Daerah Pada Suatu Kawasan serta Meningkatnya Luasan Pengembangan Komoditas Hortikultura	34 %	350.000.000	350.000.000	0	0	Dinas Ketahanan Pangan, Tanaman Pangan, Hortikultura dan Perikanan		
3.03-20	Program pemberdayaan penyuluh pertanian/perkebunan lapangan													2.982.524.000	2.982.524.000	0	0	Dinas Ketahanan Pangan, Tanaman Pangan, Hortikultura dan Perikanan		
3.03-20.1	Peningkatan kapasitas tenaga penyuluh pertanian/perkebunan			Kab. Sanggau, Luar Daerah Dalam dan Luar Propinsi	Kab. Sanggau, Luar Daerah Dalam dan Luar Propinsi			Tersedianya dokumen laporan hasil kegiatan Temu Teknis Penyuluh	Tersedianya dokumen laporan hasil kegiatan Temu Teknis Penyuluh	1 Dokumen	1 Dokumen	Meningkatnya Pengetahuan, Sikap, Keterampilan Penyuluh dan Petani	100 %	254.800.000	254.800.000	0	0	Dinas Ketahanan Pangan, Tanaman Pangan, Hortikultura dan Perikanan		
				Kab. Sanggau, Luar Daerah Dalam dan Luar Propinsi	Kab. Sanggau, Luar Daerah Dalam dan Luar Propinsi			Tersedianya dokumen laporan hasil kegiatan Simluhtan	Tersedianya dokumen laporan hasil kegiatan Simluhtan	1 Dokumen	1 Dokumen			0	0	0	0			
				Kab. Sanggau, Luar Daerah Dalam dan Luar Propinsi	Kab. Sanggau, Luar Daerah Dalam dan Luar Propinsi			Tersedianya dokumen laporan hasil kegiatan Penilaian Penyuluh, Pertanian dan BPP Teladan	Tersedianya dokumen laporan hasil kegiatan Penilaian Penyuluh, Pertanian dan BPP Teladan	1 Dokumen	1 Dokumen			0	0	0	0			
3.03-20.6	Penyusunan Program Penyuluh Pertanian, Perikanan dan Kehutanan			Kabupaten Sanggau	Kabupaten Sanggau			Tersedianya Dokumen Program Penyuluhan Tahun 2020 dan Terevaluasinya Program Tahun 2018	Tersedianya Dokumen Program Penyuluhan Tahun 2020 dan Terevaluasinya Program Tahun 2018	1 Dokumen	1 Dokumen	Tersedianya Acuan Pelaksanaan Penyuluhan	100 %	140.000.000	140.000.000	0	0	Dinas Ketahanan Pangan, Tanaman Pangan, Hortikultura dan Perikanan		

No.	KODE	Urusan/Bidang Urusan Pemerintahan Daerah Dan Program/Kegiatan	Prioritas Daerah	Sasaran Daerah	Lokasi		Indikator Kinerja						Pagu Indikatif	Pagu Indikatif Perubahan	Bertambah / Berkurang (+ / -)	Perkiraan Maju	Keterangan			
							Capaian Program		Keluaran Kegiatan								Hasil Kegiatan		SKPD	Jenis Keg 1/2/3
							Tolok Ukur	Target	Tolok Ukur		Target						Tolok Ukur	Target		
									Sebelum	Sesudah	Sebelum	Sesudah								
1	2	3	4	5	6	7	8	9	10	11	12	13	14	15	16	17				
3.03-20.11	Pengembangan sarana dan prasarana penyuluh pertanian, perikanan dan kehutanan (DAK)			Kabupaten Sanggau	Kabupaten Sanggau			Terenovasi nya Kantor BPP	Terenovasi nya Kantor BPP	1 unit	1 unit	Terjaminnya keamanan dan kenyamanan ruang kantor BPP dan pemanfaatan gudang BPP untuk pelayanan kepada masyarakat	100 %	1.387.724.000	1.387.724.000	0	0	Dinas Ketahanan Pangan, Tanaman Pangan, Hortikultura dan Perikanan		
				Kabupaten Sanggau	Kabupaten Sanggau			Terenovasi nya Gudang BPP	Terenovasi nya Gudang BPP	1 unit	1 unit			0	0					
				Kabupaten Sanggau	Kabupaten Sanggau			Terenovasi nya Jalan Akses Lingkungan BPP	Terenovasi nya Jalan Akses Lingkungan BPP	1 unit	1 unit			0	0					
3.03-20.25	Pendampingan READ-SI Kabupaten Sanggau			Kabupaten Sanggau	Kabupaten Sanggau			Terlaksananya Program READ-SI di Kabupaten Sanggau	Terlaksananya Program READ-SI di Kabupaten Sanggau	20 Desa	20 Desa	Peningkatan Manfaat Bantuan Dana Program READ-I di Kabupaten Sanggau	20 Desa	50.000.000	50.000.000	0	0	Dinas Ketahanan Pangan, Tanaman Pangan, Hortikultura dan Perikanan		
3.03-20.26	READ-SI Kabupaten Sanggau			Kab. Sanggau	Kab. Sanggau			Terlaksananya Program READ-SI di Kabupaten Sanggau	Terlaksananya Program READ-SI di Kabupaten Sanggau	20 Desa	20 Desa	Peningkatan Pengetahuan, keterampilan dan sikap kelompok tani pelaksana	20 desa di Kec. Beduai, Sekayam dan Entikong	1.150.000.000	1.150.000.000	0	0	Dinas Ketahanan Pangan, Tanaman Pangan, Hortikultura dan Perikanan		
3.03-1	Program Pelayanan Administrasi Perkantoran													1.747.708.800	1.805.518.238	57.809.438	1.530.551.959	Dinas Perkebunan dan Peternakan		
3.03-1.1	Penyediaan jasa surat menyurat			Kabupaten Sanggau	Kabupaten Sanggau			Jumlah surat yang terkirim	Jumlah surat yang terkirim di Disbunnak Sanggau	1200 surat	1200 surat	Terpenuhinya kebutuhan surat menyurat	100 %	4.600.000	2.700.000	-1.900.000	4.600.000	Dinas Perkebunan dan Peternakan		
3.03-1.2	Penyediaan jasa komunikasi, sumber daya air dan listrik			Kabupaten Sanggau	Kabupaten Sanggau			Tersedianya Jasa Komunikasi, Sumberdaya Air dan Listrik	Tersedianya Jasa Komunikasi, Sumberdaya Air dan Listrik	12 Bulan	12 Bulan	Tingkat pemenuhan jasa komunikasi sumberdaya air dan listrik	100 %	76.399.800	76.399.800	0	76.399.800	Dinas Perkebunan dan Peternakan		

No.	KODE	Urusan/Bidang Urusan Pemerintahan Daerah Dan Program/Kegiatan	Prioritas Daerah	Sasaran Daerah	Lokasi		Indikator Kinerja								Pagu Indikatif	Pagu Indikatif Perubahan	Bertambah / Berkurang (+ / -)	Perkiraan Maju	Keterangan	
							Capaian Program		Keluaran Kegiatan				Hasil Kegiatan						SKPD	Jenis Keg 1/2/3
							Tolok Ukur	Target	Tolok Ukur		Target		Tolok Ukur	Target						
									Sebelum	Sesudah	Sebelum	Sesudah								
1	2	3	4	5	6	7	8		9		10	11	12	13	14	15	16	17		
3.03-1.6	Penyediaan jasa pemeliharaan dan perizinan kendaraan dinas/operasional			Kabupaten Sanggau	Kabupaten Sanggau			Tersedianya jasa pemeliharaan dan perizinan kendaraan dinas/operasional	Tersedianya jasa pemeliharaan dan perizinan kendaraan dinas/operasional	1 unit	1 unit	Tingkat pemenuhan kebutuhan pemeliharaan dan perizinan kendaraan dinas/operasional	100 %	1.500.000	0	-1.500.000	4.500.000	Dinas Perkebunan dan Peternakan		
3.03-1.7	Penyediaan jasa administrasi keuangan			Kabupaten Sanggau	Kabupaten Sanggau			Tersedianya tenaga administrasi keuangan Disbunnak Kabupaten Sanggau	Tersedianya tenaga administrasi keuangan Disbunnak Kabupaten Sanggau	27 Orang	27 Orang	Tingkat pemenuhan ketersediaan laporan keuangan Disbunnak Kabupaten Sanggau	100 %	239.100.000	239.100.000	0	250.000.000	Dinas Perkebunan dan Peternakan		
3.03-1.8	Penyediaan jasa kebersihan kantor			Kabupaten Sanggau	Kabupaten Sanggau			Tersedianya peralatan dan kebersihan dan bahan pembersih	Tersedianya peralatan dan kebersihan dan bahan pembersih	12 Item	12 Item	Berfungsinya kebersihan kantor dalam menunjang tupoksi	100 %	5.906.000	10.181.000	4.275.000	5.906.000	Dinas Perkebunan dan Peternakan		
3.03-1.9	Penyediaan jasa perbaikan peralatan kerja			Dinas Perkebunan dan Peternakan	Kabupaten Sanggau			Tersedianya perbaikan peralatan kantor	Tersedianya perbaikan peralatan kantor	44 Unit	49 Unit	Berfungsinya peralatan kerja	90 %	21.375.000	24.000.000	2.625.000	21.375.000	Dinas Perkebunan dan Peternakan		
3.03-1.10	Penyediaan alat tulis kantor			Kabupaten Sanggau	Kabupaten Sanggau			Tersedianya Alat Tulis Kantor	Tersedianya Alat Tulis Kantor	51 Item	51 Item	Tingkat pemenuhan alat tulis kantor	100 %	42.686.000	42.686.000	0	42.686.000	Dinas Perkebunan dan Peternakan		
3.03-1.11	Penyediaan barang cetakan dan penggandaan			Kabupaten Sanggau	Kabupaten Sanggau			Tersedianya Cetak dan Penggandaan	Tersedianya Cetak dan Penggandaan	10 Jenis	10 Jenis	Tingkat pemenuhan cetak dan penggandaan	100 %	20.930.000	20.930.000	0	20.930.000	Dinas Perkebunan dan Peternakan		
3.03-1.12	Penyediaan komponen instalasi listrik/penerangan bangunan kantor			Kabupaten Sanggau	Kabupaten Sanggau			Tersedianya alat-alat listrik	Tersedianya alat-alat listrik	9 item	9 item	Tingkat pemenuhan alat-alat listrik	100 %	6.142.000	6.142.000	0	6.142.000	Dinas Perkebunan dan Peternakan		
3.03-1.13	Penyediaan Peralatan dan Perlengkapan Kantor			Kabupaten Sanggau	Kabupaten Sanggau			Tersedianya peralatan dan perlengkapan kantor	Tersedianya peralatan dan perlengkapan kantor	10 Unit	18 Unit	Berfungsinya peralatan dan perlengkapan kerja	80 %	69.638.000	169.547.438	99.909.438	93.773.159	Dinas Perkebunan dan Peternakan		
3.03-1.15	Penyediaan bahan bacaan dan peraturan perundang-undangan			Kabupaten Sanggau	Kabupaten Sanggau			Tersedianya bahan bacaan	Tersedianya bahan bacaan	12 Bulan	12 Bulan	Tingkat pemenuhan bahan bacaan dan peraturan perundang-undangan	100 %	9.000.000	8.400.000	-600.000	9.000.000	Dinas Perkebunan dan Peternakan		
3.03-1.16	Penyediaan bahan logistik kantor			Kab. Sanggau	Kabupaten Sanggau			Tersedianya Bahan Logistik Kantor	Tersedianya Bahan Logistik Kantor	12 bulan	12 bulan	Terpenuhinya Bahan Logistik Kantor	100 %	44.020.000	44.020.000	0	44.020.000	Dinas Perkebunan dan Peternakan		

No.	KODE	Urusan/Bidang Urusan Pemerintahan Daerah Dan Program/Kegiatan	Prioritas Daerah	Sasaran Daerah	Lokasi		Indikator Kinerja								Pagu Indikatif	Pagu Indikatif Perubahan	Bertambah / Berkurang (+ / -)	Perkiraan Maju	Keterangan	
							Capaian Program		Keluaran Kegiatan				Hasil Kegiatan						SKPD	Jenis Keg 1/2/3
							Tolok Ukur	Target	Tolok Ukur		Target		Tolok Ukur	Target						
									Sebelum	Sesudah	Sebelum	Sesudah								
1	2	3	4	5	6	7	8	9	10	11	12	13	14	15	16	17				
3.03-1.17	Penyediaan makanan dan minuman			Kabupaten Sanggau	Kabupaten Sanggau			Tersedianya makanan dan minuman	Tersedianya makanan dan minuman	15868 porsi	15058 porsi	Tingkat pemenuhan makan dan minum kantor Disbunnak Sanggau	85 %	87.140.000	83.140.000	-4.000.000	87.140.000	Dinas Perkebunan dan Peternakan		
3.03-1.18	Rapat-rapat koordinasi dan konsultasi ke luar daerah			Kabupaten Sanggau	Kabupaten Sanggau			Tersedianya biaya tugas keluar daerah	Tersedianya biaya tugas keluar daerah	206 OH	206 OH	Tingkat koordinasi dan konsultasi ke luar daerah pemerintah berjalan dengan baik	90 %	268.140.000	268.140.000	0	268.140.000	Dinas Perkebunan dan Peternakan		
3.03-1.19	Penyediaan Jasa Tenaga Kerja Non PNS			Kabupaten Sanggau	Kabupaten Sanggau			Tersedianya jasa tenaga kerja non PNS	Tersedianya jasa tenaga kerja non PNS	30 Orang	30 Orang	Tingkat Pemenuhan tenaga kerja non PNS	100 %	595.940.000	554.940.000	-41.000.000	595.940.000	Dinas Perkebunan dan Peternakan		
3.03-1.20	Rapat-rapat, koordinasi dan konsultasi kedalam daerah			Kabupaten Sanggau	Kabupaten Sanggau			Tersedianya biaya tugas-tugas ke dalam daerah	Tersedianya biaya tugas-tugas ke dalam daerah	420 OH	420 OH	Tingkat koordinasi dan konsultasi ke dalam daerah pemerintahan berjalan dengan baik	100 %	255.192.000	255.192.000	0	0	Dinas Perkebunan dan Peternakan		
3.03-2	Program Peningkatan Sarana dan Prasarana Aparatur													298.400.000	276.021.000	-22.379.000	348.400.000	Dinas Perkebunan dan Peternakan		
3.03-2.22	Pemeliharaan rutin/berkala gedung kantor			Kabupaten Sanggau	Kabupaten Sanggau			Terpeliharanya gedung kantor	Terpeliharanya gedung kantor	1 Unit	1 Unit	Tingkat pemeliharaan gedung kantor	80 %	50.000.000	49.955.000	-45.000	100.000.000	Dinas Perkebunan dan Peternakan		
3.03-2.24	Pemeliharaan rutin/berkala kendaraan dinas/operasional			Kabupaten Sanggau	Kabupaten Sanggau			Terpeliharanya kendaraan roda empat	Terpeliharanya kendaraan roda empat	1 Unit	1 Unit	Tingkat pemeliharaan kendaraan dinas/operasional	100 %	26.400.000	4.316.000	-22.084.000	26.400.000	Dinas Perkebunan dan Peternakan		
3.03-2.42	Rehabilitasi sedang/berat gedung kantor			Kab. Sanggau	Kabupaten Sanggau			Terpenuhinya rehab ruang kantor Disbunnak Kabupaten Sanggau	Terpenuhinya rehab ruang kantor Disbunnak Kabupaten Sanggau	1 Unit	1 Unit	Tingkat pemenuhan gedung/ruangan untuk penunjang kerja	80 %	222.000.000	221.750.000	-250.000	222.000.000	Dinas Perkebunan dan Peternakan		
3.03-3	Program peningkatan disiplin aparatur													24.999.988	24.840.000	-159.988	5.000.000	Dinas Perkebunan dan Peternakan		
3.03-3.5	Pengadaan pakaian khusus hari-hari tertentu			Dinas Perkebunan dan Peternakan Kabupaten Sanggau	Kabupaten Sanggau			Tersedianya pakaian olah raga	Tersedianya pakaian olah raga	46 Stel	46 Stel	Tingkat pemenuhan pakaian olahraga	80 %	24.999.988	24.840.000	-159.988	5.000.000	Dinas Perkebunan dan Peternakan		

No.	KODE	Urusan/Bidang Urusan Pemerintahan Daerah Dan Program/Kegiatan	Prioritas Daerah	Sasaran Daerah	Lokasi		Indikator Kinerja						Pagu Indikatif	Pagu Indikatif Perubahan	Bertambah / Berkurang (+ / -)	Perkiraan Maju	Keterangan			
							Capaian Program		Keluaran Kegiatan								Hasil Kegiatan		SKPD	Jenis Keg 1/2/3
							Tolok Ukur	Target	Tolok Ukur		Target						Tolok Ukur	Target		
									Sebelum	Sesudah	Sebelum	Sesudah								
1	2	3	4	5	6	7	8	9	10	11	12	13	14	15	16	17				
	3.03-5	Program Peningkatan Kapasitas Sumber Daya Aparatur										154.020.000	154.020.000	0	154.020.000	Dinas Perkebunan dan Peternakan				
	3.03-5.1	Pendidikan dan pelatihan formal			Kabupaten Sanggau	Kabupaten Sanggau			Pegawai yang mengikuti pendidikan dan pelatihan formal	Pegawai yang mengikuti pendidikan dan pelatihan formal	15 Orang	15 Orang	Tingkat keikutsertaan aparaturnya Disbunnak dalam diklat yang diselenggarakan pemerintah provinsi dan pusat	80 %	154.020.000	154.020.000	0	154.020.000	Dinas Perkebunan dan Peternakan	
	3.03-15	Program Peningkatan Kesejahteraan Petani												381.820.000	281.820.000	-100.000.000	331.820.000	Dinas Perkebunan dan Peternakan		
	3.03-15.1	Pelatihan petani dan pelaku agribisnis			Dinas Perkebunan dan Peternakan Kabupaten Sanggau	Kecamatan Sekayam			Petani Pekebun yang mengikuti pelatihan	Petani Pekebun yang mengikuti pelatihan	50 Orang	50 Orang	Tingkat pemenuhan pelatihan kepada petani	50 %	70.000.000	70.000.000	0	70.000.000	Dinas Perkebunan dan Peternakan	
	3.03-15.6	Fasilitasi Persertifikatan Tanah untuk Peningkatan Akses Permodalan			Dinas Perkebunan dan Peternakan	Kabupaten Sanggau			Program pengukuran tanah sistematis lengkap perumahan dan kelapa sawit	Program pengukuran tanah sistematis lengkap perumahan dan kelapa sawit	250 Persil	1 Persil	Tertindakannya sertifikasi lahan perkebunan	83 %	100.000.000	0	-100.000.000	50.000.000	Dinas Perkebunan dan Peternakan	
	3.03-15.11	Pembinaan Peremajaan Kelapa Sawit Rakyat			Dinas Perkebunan dan Peternakan Kabupaten Sanggau	Kecamatan Parindu			Tersedianya data CPCL peremajaan kelapa sawit rakyat	Tersedianya data CPCL peremajaan kelapa sawit rakyat	1 Dokumen	1 Dokumen	Tingkat pemenuhan data CPCL	100 %	211.820.000	211.820.000	0	211.820.000	Dinas Perkebunan dan Peternakan	
	3.03-16	Program Peningkatan Ketahanan Pangan (pertanian/perkebunan)												283.500.000	383.499.750	99.999.750	383.500.000	Dinas Perkebunan dan Peternakan		
	3.03-16.5	Laporan berkala kondisi ketahanan pangan daerah			Kabupaten Sanggau	Kabupaten Sanggau			Dokumen statistik perkebunan dan peternakan yang dihasilkan	Dokumen statistik perkebunan dan peternakan yang dihasilkan	1 Dokumen	1 Dokumen	Tingkat Pemenuhan data statistik perkebunan dan peternakan	100 %	115.000.000	115.000.000	0	115.000.000	Dinas Perkebunan dan Peternakan	

No.	KODE	Urusan/Bidang Urusan Pemerintahan Daerah Dan Program/Kegiatan	Prioritas Daerah	Sasaran Daerah	Lokasi		Indikator Kinerja								Pagu Indikatif	Pagu Indikatif Perubahan	Bertambah / Berkurang (+ / -)	Perkiraan Maju	Keterangan	
							Capaian Program		Keluaran Kegiatan				Hasil Kegiatan						SKPD	Jenis Keg 1/2/3
							Tolok Ukur	Target	Tolok Ukur		Target		Tolok Ukur	Target						
									Sebelum	Sesudah	Sebelum	Sesudah								
1	2	3	4	5	6	7	8	9	10	11	12	13	14	15	16	17				
3.03-16.12	Penanganan pasca panen dan pengolahandata hasil pertanian			Kabupaten Sanggau	Kecamatan Sekayam			Kelompok tani karet yang mendapatkan bantuan peralatan pasca panen	Kelompok tani karet yang mendapatkan bantuan peralatan pasca panen	2 Kelompok	4 Kelompok	Tingkat pemenuhan peralatan pasca panen karet	85 %	138.500.000	238.500.000	100.000.000	238.500.000	Dinas Perkebunan dan Peternakan		
3.03-16.51	Penyusunan Renstra Dinas Perkebunan dan Peternakan Tahun 2019 - 2024			Kabupaten Sanggau	Kabupaten Sanggau			Tersedia nya Dokumen Renstra Disbunnak 2019-2024	Tersedia nya Dokumen Renstra Disbunnak 2019-2024	1 Dokumen	1 Dokumen	Tingkat Pemenuhan Dokumen Rencana Strategis	100 %	30.000.000	29.999.750	-250	30.000.000	Dinas Perkebunan dan Peternakan		
3.03-17	Program peningkatan pemasaran hasil produksi pertanian/perkebunan													138.000.000	138.000.000	0	138.000.000	Dinas Perkebunan dan Peternakan		
3.03-17.7	Promosi atas hasil produksi pertanian/perkebunan unggulan daerah			Kabupaten Sanggau	Kabupaten Sanggau			Jumlah even pameran yang diikuti	Jumlah even pameran yang diikuti	2 Kali	2 Kali	Tingkat keikutsertaan Disbunnak dalam pameran yang diselenggarakan pemerintah kabupaten/pro pinsi/pusat	100 %	138.000.000	138.000.000	0	138.000.000	Dinas Perkebunan dan Peternakan		
3.03-19	Program peningkatan produksi pertanian/perkebunan													1.260.413.000	1.280.413.000	20.000.000	1.280.413.000	Dinas Perkebunan dan Peternakan		
3.03-19.11	Pengembangan Tanaman Kelapa Sawit Rakyat			Kabupaten Sanggau	Kabupaten Sanggau			Jumlah luasan pengembangan pembibitan tanaman kelapa sawit rakyat	Jumlah luasan pengembangan pembibitan tanaman kelapa sawit rakyat	40 Ha	40 Ha	Terlaksananya perluasan tanaman kelapa sawit rakyat	100 %	200.000.000	200.000.000	0	200.000.000	Dinas Perkebunan dan Peternakan		
3.03-19.14	Pembinaan Usaha penangkaran Bibit/Benih Perkebunan			Kabupaten Sanggau	Kabupaten Sanggau			Jumlah penangkar bibit/benih perkebunan yang menerima bantuan	Jumlah penangkar bibit/benih perkebunan yang menerima bantuan	22 Penangkar	22 Penangkar	Tingkat pemenuhan pembinaan penangkar bibit/benih perkebunan	100 %	115.000.000	115.000.000	0	115.000.000	Dinas Perkebunan dan Peternakan		
3.03-19.19	Pengembangan Tanaman Karet Rakyat			Kabupaten Sanggau	Kabupaten Sanggau			Jumlah luasan pengembangan tanaman karet rakyat	Jumlah luasan pengembangan tanaman karet rakyat	30 Ha	30 Ha	Tingkat pemenuhan luasan pengembangan tanaman karet rakyat	100 %	125.000.000	125.000.000	0	125.000.000	Dinas Perkebunan dan Peternakan		

No.	KODE	Urusan/Bidang Urusan Pemerintahan Daerah Dan Program/Kegiatan	Prioritas Daerah	Sasaran Daerah	Lokasi		Indikator Kinerja								Pagu Indikatif	Pagu Indikatif Perubahan	Bertambah / Berkurang (+ / -)	Perkiraan Maju	Keterangan	
							Capaian Program		Keluaran Kegiatan				Hasil Kegiatan						SKPD	Jenis Keg 1/2/3
							Tolok Ukur	Target	Tolok Ukur		Target		Tolok Ukur	Target						
									Sebelum	Sesudah	Sebelum	Sesudah								
1	2	3	4	5	6	7	8	9	10	11	12	13	14	15	16	17				
3.03-19.21	Pembinaan Usaha Perkebunan			Kabupaten Sanggau	Kabupaten Sanggau			Terlaksananya Koordinasi dengan perusahaan perkebunan yang dibangun	Terlaksananya Koordinasi dengan perusahaan perkebunan yang dibangun	41 Perusahaan Perkebunan	41 Perusahaan Perkebunan	Tingkat koordinasi dengan perusahaan perkebunan yang dibangun berjalan dengan baik	85 %	167.540.000	167.540.000	0	167.540.000	Dinas Perkebunan dan Peternakan		
3.03-19.22	Pengembangan jalan Pertanian/jalan Produksi Perkebunan (DAK)			Kabupaten Sanggau	Kecamatan Sekayam			Terbangunnya Jalan Produksi	Terbangunnya Jalan Produksi	1 KM	1 KM	Terangkutnya Hasil Produksi Petani	100 %	300.000.000	300.000.000	0	300.000.000	Dinas Perkebunan dan Peternakan		
3.03-19.29	Penilaian Usaha Perkebunan			Kabupaten Sanggau	Kabupaten Sanggau			Terlaksananya penilaian perusahaan perkebunan tahap operasional	Terlaksananya penilaian perusahaan perkebunan tahap operasional	10 Perusahaan Perkebunan	12 Perusahaan Perkebunan	Penerbitan sertifikasi perusahaan perkebunan	29 %	82.873.000	102.873.000	20.000.000	82.873.000	Dinas Perkebunan dan Peternakan		
3.03-19.35	Pengembangan Tanaman Lada Rakyat			Kabupaten Sanggau	Kabupaten Sanggau			Terlaksananya perawatan kebun lada rakyat	Terlaksananya perawatan kebun lada rakyat	25 Ha	25 Ha	Tingkat pemenuhan luasan tanaman lada rakyat yang terawat	100 %	95.000.000	95.000.000	0	95.000.000	Dinas Perkebunan dan Peternakan		
3.03-19.36	Perlindungan Perkebunan			Kabupaten Sanggau	Kabupaten Sanggau			Jumlah petani yang mendapat latihan penanganan OPT dan pencegahan kebakaran lahan	Jumlah petani yang mendapat latihan penanganan OPT dan pencegahan kebakaran lahan	150 Petani Perkebunan	150 Petani Perkebunan	Tingkat pemenuhan pelatihan kepada petani dalam penanganan OPT dan pencegahan kebakaran lahan	85 %	100.000.000	100.000.000	0	120.000.000	Dinas Perkebunan dan Peternakan		
3.03-19.37	Pelayanan Penerbitan STD-B			Kabupaten Sanggau	Kabupaten Sanggau			Fasilitasi Pelaksanaan Penerbitan STD-B 1000 Ha	Fasilitasi Pelaksanaan Penerbitan STD-B 1000 Ha	500 Tanda Daftar	500 Tanda Daftar	Penerbitan STD-B Kebun Swadaya Seluas 1000 Ha	85 %	75.000.000	75.000.000	0	75.000.000	Dinas Perkebunan dan Peternakan		
3.03-21	Program pencegahan dan penanggulangan penyakit ternak													516.000.000	900.000.000	384.000.000	900.000.000	Dinas Perkebunan dan Peternakan		
3.03-21.2	Pemeliharaan kesehatan dan pencegahan penyakit menular ternak			Kabupaten Sanggau	Kabupaten Sanggau			Jumlah hewan/ternak yang mendapatkan layanan kesehatan	Jumlah hewan/ternak yang mendapatkan layanan kesehatan	7500 ekor	10000 ekor	Tingkat pemenuhan layanan kesehatan hewan/ternak	75 %	416.000.000	800.000.000	384.000.000	800.000.000	Dinas Perkebunan dan Peternakan		

No.	KODE	Urusan/Bidang Urusan Pemerintahan Daerah Dan Program/Kegiatan	Prioritas Daerah	Sasaran Daerah	Lokasi		Indikator Kinerja								Pagu Indikatif	Pagu Indikatif Perubahan	Bertambah / Berkurang (+ / -)	Perkiraan Maju	Keterangan	
							Capaian Program		Keluaran Kegiatan				Hasil Kegiatan						SKPD	Jenis Keg 1/2/3
							Tolok Ukur	Target	Tolok Ukur		Target		Tolok Ukur	Target						
									Sebelum	Sesudah	Sebelum	Sesudah								
1	2	3	4	5	6	7	8		9		10	11	12	13	14	15	16	17		
	3.03-21.4	Pengawasan perdagangan ternak antar daerah			Kabupaten Sanggau	Kabupaten Sanggau			Jumlah kegiatan pengawasan terhadap pangan aman konsumsi asal peternakan	Jumlah kegiatan pengawasan terhadap pangan aman konsumsi asal peternakan	3 Kegiatan	3 Kegiatan	Tingkat pemenuhan kegiatan pengawasan terhadap pangan aman dikonsumsi masyarakat	100 %	100.000.000	100.000.000	0	100.000.000	Dinas Perkebunan dan Peternakan	
	3.03-22	Program peningkatan produksi hasil peternakan													100.000.000	150.000.000	50.000.000	150.000.000	Dinas Perkebunan dan Peternakan	
	3.03-22.2	Pembibitan dan perawatan ternak			Kabupaten Sanggau	Kabupaten Sanggau			Jumlah indukan sapi betina wajib bunting melalui teknologi IB	Jumlah indukan sapi betina wajib bunting melalui teknologi IB	100 Ekor	150 Ekor	Tingkat pemenuhan tenaga akseptor IB	100 %	100.000.000	150.000.000	50.000.000	150.000.000	Dinas Perkebunan dan Peternakan	
	3.03-26	Program Perencanaan dan Pengembangan Perkebunan													303.072.000	265.202.000	-37.870.000	303.072.000	Dinas Perkebunan dan Peternakan	
	3.03-26.1	Monitoring, Evaluasi dan Pelaporan			Kabupaten Sanggau	Kabupaten Sanggau			Tersedia laporan bulanan, Triwulan dan Tahunan	Tersedia laporan bulanan, Triwulan dan Tahunan	3 Laporan	3 Laporan	Tingkat pemenuhan laporan Monev Kegiatan Disbunnak Kabupaten Sanggau	100 %	116.910.000	116.910.000	0	116.910.000	Dinas Perkebunan dan Peternakan	
	3.03-26.2	Inventarisasi dan Pemetaan Perkebunan			Kabupaten Sanggau	Kabupaten Sanggau			Kebun plasma dan swadaya kelapa sawit yang diinventarisasi dan dipetakan	Kebun plasma dan swadaya kelapa sawit yang diinventarisasi dan dipetakan	20000 Ha	20000 Ha	Tingkat pemenuhan informasi dan data spasial kebun plasma dan swadaya kelapa sawit	100 %	186.162.000	148.292.000	-37.870.000	186.162.000	Dinas Perkebunan dan Peternakan	
	3.03-19	Program peningkatan produksi pertanian/perkebunan													251.200.284	241.459.884	-9.740.400	241.460.284	Sekretariat Daerah	

No.	KODE	Urusan/Bidang Urusan Pemerintahan Daerah Dan Program/Kegiatan	Prioritas Daerah	Sasaran Daerah	Lokasi		Indikator Kinerja						Pagu Indikatif	Pagu Indikatif Perubahan	Bertambah / Berkurang (+ / -)	Perkiraan Maju	Keterangan					
							Capaian Program		Keluaran Kegiatan								Hasil Kegiatan		SKPD	Jenis Keg 1/2/3		
							Sebelum	Sesudah	Tolok Ukur	Target	Tolok Ukur						Target				Tolok Ukur	Target
											Sebelum	Sesudah					Sebelum	Sesudah				
1		2	3	4	5	6	7	8	9	10	11	12	13	14	15	16	17					
	3.03-19.9	Fasilitasi, Koordinasi dan Monitoring Kegiatan Pertanian, Tanaman Pangan dan Holtikultura			Kabupaten Sanggau	Kabupaten Sanggau			Laporan Hasil Pelaksanaan fasilitasi Koordinasi dan Monitoring pada Kegt. Pertanian, Tanaman Pangan dan Holtikultura	Laporan Hasil Pelaksanaan fasilitasi Koordinasi dan Monitoring pada Kegiatan Pertanian, Tanaman Pangan dan Holtikultura	2 Laporan	2 Laporan	Terpenuhinya penyediaan data capaian kinerja kebijakan sumber daya alam	100 %	69.100.534	59.360.134	-9.740.400	59.360.534	Sekretariat Daerah			
	3.03-19.10	Fasilitasi, Koordinasi dan Monitoring Kegiatan Perkebunan, Pertambangan dan Kehutanan			Kabupaten Sanggau	Kabupaten Sanggau			Laporan hasil pelaksanaan Fasilitasi, Koordinasi dan Monitoring Kegt. Perkebunan, Pertambangan dan Kehutanan	Laporan hasil pelaksanaan Fasilitasi, Koordinasi dan Monitoring Kegiatan Perkebunan, Pertambangan dan Kehutanan	2 Laporan	2 Laporan	Terpenuhinya penyediaan data capaian kinerja kebijakan sumber daya alam	100 %	182.099.750	182.099.750	0	182.099.750	Sekretariat Daerah			
4	3.04	Kehutanan													0	0	0	0				
5	3.05	Energi dan Sumberdaya Mineral													2.303.304.300	2.605.294.300	301.990.000	2.605.294.300				
	3.05-15	Program pembinaan dan pengawasan bidang pertambangan													83.294.000	83.294.000	0	83.294.000	Dinas Penanaman Modal dan Pelayanan Terpadu Satu Pintu			
	3.05-15.20	Monitoring Kegiatan Pertambangan			Dalam dan Luar Daerah	Kabupaten Sanggau			Tersedia data dan informasi kegiatan pertambangan	Tersedia data dan informasi kegiatan pertambangan	1 Dokumen	1 Dokumen	Terlaksananya monitoring kendali kegiatan pertambangan	100 %	83.294.000	83.294.000	0	83.294.000	Dinas Penanaman Modal dan Pelayanan Terpadu Satu Pintu			
	3.05-17	Program pembinaan dan pengembangan bidang ketenagalistrikan													2.125.836.300	2.420.446.300	294.610.000	2.420.446.300	Dinas Penanaman Modal dan Pelayanan Terpadu Satu Pintu			
	3.05-17.29	Pengadaan Komponen Instalasi Listrik Penerangan Jalan Umum se Kabupaten Sanggau			Dalam dan Luar Daerah	Kabupaten Sanggau			Terlaksananya pemasangan lampu penerangan jalan umum (PJU)	Jumlah pemasangan lampu penerangan jalan umum (PJU)	485 Titik	573 Titik	Terpenuhinya lampu penerangan jalan umum (PJU)	100 %	2.125.836.300	2.420.446.300	294.610.000	2.420.446.300	Dinas Penanaman Modal dan Pelayanan Terpadu Satu Pintu			

No.	KODE	Urusan/Bidang Urusan Pemerintahan Daerah Dan Program/Kegiatan	Prioritas Daerah	Sasaran Daerah	Lokasi		Indikator Kinerja						Pagu Indikatif	Pagu Indikatif Perubahan	Bertambah / Berkurang (+ / -)	Perkiraan Maju	Keterangan					
							Capaian Program		Keluaran Kegiatan								Hasil Kegiatan		SKPD	Jenis Keg 1/2/3		
							Sebelum	Sesudah	Tolok Ukur	Target	Tolok Ukur						Target				Tolok Ukur	Target
											Sebelum	Sesudah					Sebelum	Sesudah				
1		2	3	4	5		6	7	8		9	10	11	12	13	14	15	16	17			
	3.05-18	Program Pembinaan dan Pengawasan Distribusi Migas												94.174.000	101.554.000	7.380.000	101.554.000	Dinas Penanaman Modal dan Pelayanan Terpadu Satu Pintu				
	3.05-18.1	Monitoring dan Evaluasi Distribusi BBM Bersubsidi dan LPG 3 kg			Dalam dan Luar Daerah	Kabupaten Sanggau			Terlaksananya monitoring distribusi BBM bersubsidi dan LPG 3 Kg	Terlaksananya monitoring distribusi BBM bersubsidi dan LPG 3 Kg	121 Pangkalan LPG dan SPBU	121 Pangkalan LPG dan SPBU	Tersedianya database pendistribusian BBM tertentu, BBM khusus penugasan dan LPG 3 Kg	100 %	94.174.000	101.554.000	7.380.000	101.554.000	Dinas Penanaman Modal dan Pelayanan Terpadu Satu Pintu			
6	3.06	Perdagangan												4.826.140.775	5.280.304.775	454.164.000	4.933.538.775					
	3.06-15	Program perlindungan konsumen dan pengamanan perdagangan												765.527.025	723.805.025	-41.722.000	723.805.025	Dinas Perindustrian, Perdagangan, Koperasi dan Usaha Mikro				
	3.06-15.3	Peningkatan pengawasan peredaran barang dan jasa			Kab. Sanggau	Kabupaten Sanggau			Terwujudnya Barang-barang yang Beredar sesuai dengan Standard SNI	Terwujudnya Barang-barang yang Beredar sesuai dengan Standard SNI	1 Dokumen	1 Dokumen	Meningkatnya Perlindungan Konsumen kepada Masyarakat	100 %	69.746.975	69.746.975	0	69.746.975	Dinas Perindustrian, Perdagangan, Koperasi dan Usaha Mikro			
	3.06-15.7	Pendataan Usaha Dagang Kecil Menengah (UDKM)			Kab. Sanggau	Kabupaten Sanggau			Tersedianya Data dan Informasi secara cepat, tepat dan akurat bagi Pembinaan Perizinan di Bidang Usaha Perdagangan	Tersedianya Data dan Informasi secara cepat, tepat dan akurat bagi Pembinaan Perizinan di Bidang Usaha Perdagangan	1 Dokumen	1 Dokumen	Tersusunnya Rekapitulasi Data UDKM dan pengendalian Perizinan Usaha Bidang Perdagangan	100 %	52.974.775	32.214.775	-20.760.000	32.214.775	Dinas Perindustrian, Perdagangan, Koperasi dan Usaha Mikro			
	3.06-15.10	Penataan dan Pembinaan Pergudangan			Kab. Sanggau	Kabupaten Sanggau			Terlaksananya tertib niaga dan kelancaran distribusi barang agar dapat memenuhi kebutuhan konsumen di dalam negeri	Terlaksananya tertib niaga dan kelancaran distribusi barang agar dapat memenuhi kebutuhan konsumen di dalam negeri	1 Dokumen	1 Dokumen	Meningkatnya Penerbitan Tanda Daftar Gudang (TDG) untuk kelancaran distribusi barang agar dapat memenuhi kebutuhan konsumen di dalam negeri	100 %	51.177.775	30.215.775	-20.962.000	30.215.775	Dinas Perindustrian, Perdagangan, Koperasi dan Usaha Mikro			

No.	KODE	Urusan/Bidang Urusan Pemerintahan Daerah Dan Program/Kegiatan	Prioritas Daerah	Sasaran Daerah	Lokasi		Indikator Kinerja						Pagu Indikatif	Pagu Indikatif Perubahan	Bertambah / Berkurang (+ / -)	Perkiraan Maju	Keterangan			
							Capaian Program		Keluaran Kegiatan								Hasil Kegiatan		SKPD	Jenis Keg 1/2/3
							Tolok Ukur	Target	Tolok Ukur		Target						Tolok Ukur	Target		
									Sebelum	Sesudah	Sebelum	Sesudah								
1	2	3	4	5	6	7	8	9	10	11	12	13	14	15	16	17				
	3.06-15.11	Promosi Produk Dalam Negeri			Nasional, Propinsi, Lokal	Kabupaten Sanggau			Terealisasi nya Kegiatan Promosi Produk Dalam Negeri	Terealisasi nya Kegiatan Promosi Produk Dalam Negeri	15 Kecamatan	15 Kecamatan	Pengenalan, Pemasaran dan Penghasilan Produk Dalam Negeri Meningkat	100 %	517.711.700	517.711.700	0	517.711.700	Dinas Perindustrian, Perdagangan dan Usaha Mikro	
	3.06-15.13	Pelayanan Tera / Tera Ulang			Kabupaten Sanggau	Kabupaten Sanggau			Terwujudnya Pelayanan Tera dan Tera Ulang UTTP Kemetrologian	Terwujudnya Pelayanan Tera dan Tera Ulang UTTP Kemetrologian	38 SKHP	38 SKHP	Bisa Melaksanakan Pelayanan Tera dan Tera Ulang UTTP Kemetrologian	100 %	73.915.800	73.915.800	0	73.915.800	Dinas Perindustrian, Perdagangan, Koperasi dan Usaha Mikro	
	3.06-17	Program peningkatan dan pengembangan ekspor													132.925.150	132.925.150	0	132.925.150	Dinas Perindustrian, Perdagangan, Koperasi dan Usaha Mikro	
	3.06-17.14	Pendataan Ekspor Impor dan Perdagangan Lintas Batas			Kab. Sanggau	Kabupaten Sanggau			Terlaksananya Penyusunan Laporan Data Ekspor Impor dan Perdagangan Lintas Batas	Terlaksananya Penyusunan Laporan Data Ekspor Impor dan Perdagangan Lintas Batas	6 Buku	6 Buku	Tersedianya Data Ekspor Impor dan Perdagangan Lintas Batas Kab.Sanggau	100 %	67.635.250	67.635.250	0	67.635.250	Dinas Perindustrian, Perdagangan, Koperasi dan Usaha Mikro	
	3.06-17.21	Sosialisasi Kebijakan Perdagangan Luar Negeri			Kab. Sanggau	Kabupaten Sanggau			Meningkatnya pengetahuan pelaku usaha tentang perdagangan luar negeri	Meningkatnya pengetahuan pelaku usaha tentang perdagangan luar negeri	40 Pelaku usaha/Ora ng	40 Pelaku usaha/Ora ng	Pengusaha memahami kebijakan perdagangan luar negeri yang terbaru	100 %	65.289.900	65.289.900	0	65.289.900	Dinas Perindustrian, Perdagangan, Koperasi dan Usaha Mikro	
	3.06-18	Program peningkatan efisiensi perdagangan dalam negeri													3.927.688.600	4.423.574.600	495.886.000	4.076.808.600	Dinas Perindustrian, Perdagangan, Koperasi dan Usaha Mikro	
	3.06-18.3	Monitoring perkembangan harga dan distribusi barang/produk			Kabupaten Sanggau	Kabupaten Sanggau			Diketahui nya Perkembangan Harga/Informasi harga	Diketahui nya Perkembangan Harga/Informasi harga	15 Kecamatan	15 Kecamatan	Tersedianya Data Harga dan Informasi Harga yang akurat di 15 Kecamatan	100 %	124.900.700	124.900.700	0	124.900.700	Dinas Perindustrian, Perdagangan, Koperasi dan Usaha Mikro	

No.	KODE	Urusan/Bidang Urusan Pemerintahan Daerah Dan Program/Kegiatan	Prioritas Daerah	Sasaran Daerah	Lokasi		Indikator Kinerja						Pagu Indikatif	Pagu Indikatif Perubahan	Bertambah / Berkurang (+ / -)	Perkiraan Maju	Keterangan			
							Capaian Program		Keluaran Kegiatan								Hasil Kegiatan		SKPD	Jenis Keg 1/2/3
							Tolok Ukur	Target	Tolok Ukur		Target						Tolok Ukur	Target		
									Sebelum	Sesudah	Sebelum	Sesudah								
1	2	3	4	5	6	7	8	9	10	11	12	13	14	15	16	17				
	3.06-18.11	Pendataan UTTP Kemetrolagian			Kabupaten Sanggau	Kabupaten Sanggau			Terwujudnya Pendataan UTTP Kemetrolagian	Terwujudnya Pendataan UTTP Kemetrolagian	15 Kecamatan se Kab.Sanggau	15 Kecamatan se Kab.Sanggau	Mendapatkan Data UTTP Kemetrolagian	100 %	30.868.300	30.868.300	0	30.868.300	Dinas Perindustrian, Perdagangan, Koperasi dan Usaha Mikro	
	3.06-18.14	Rehabilitasi dan Pembangunan Pasar Kabupaten Sanggau (DAK Penugasan)			Kabupaten Sanggau	Kabupaten Sanggau			Terlaksananya Pembangunan Pasar di Kabupaten Sanggau Tersedianya Bangunan Pasar yang Refresentatif	Terlaksananya Pembangunan Pasar di Kabupaten Sanggau Tersedianya Bangunan Pasar yang Refresentatif	2 Unit	2 Unit	Meningkatnya PAD dari Retribusi Sewa Bangunan Pasar	100 %	3.400.000.000	3.400.000.000	0	3.400.000.000	Dinas Perindustrian, Perdagangan, Koperasi dan Usaha Mikro	
	3.06-18.15	Rehabilitasi dan Pembangunan Pasar Kabupaten Sanggau (DAU)			Kabupaten Sanggau (Kec. Kapuas)	Kabupaten Sanggau			Tersedianya Bangunan Pasar yang Refresentatif	Tersedianya Bangunan Pasar yang Refresentatif	2 Unit	2 Unit	Tertatanya Bangunan Pasar di Kabupaten Sanggau	100 %	224.199.250	570.965.250	346.766.000	224.199.250	Dinas Perindustrian, Perdagangan, Koperasi dan Usaha Mikro	
	3.06-18.16	Subsidi Pasar Murah dan Operasi Pasar Kabupaten Sanggau			Kabupaten Sanggau	Kabupaten Sanggau			Terlaksananya subsidi pasar murah dan operasi pasar bagi masyarakat	Terlaksananya subsidi pasar murah dan operasi pasar bagi masyarakat	4 Kecamatan	4 Kecamatan	Tingkat pemenuhan kebutuhan pokok masyarakat pada hari-hari besar	100 %	0	110.000.000	110.000.000	110.000.000	Dinas Perindustrian, Perdagangan, Koperasi dan Usaha Mikro	
	3.06-18.21	Pembinaan Pasar Kabupaten Sanggau			Kabupaten Sanggau	Kabupaten Sanggau			Terbinanya Pedagang, Pengelola dan Pengurus Pasar di Kecamatan	Terbinanya Pedagang, Pengelola dan Pengurus Pasar di Kecamatan	12 Kecamatan	12 Kecamatan	Tingkat ketertiban Pedagang, Pengelola dan Pengurus Pasar	100 %	147.720.350	186.840.350	39.120.000	186.840.350	Dinas Perindustrian, Perdagangan, Koperasi dan Usaha Mikro	
7	3.07	Perindustrian												435.300.375	435.300.375	0	435.300.375			
	3.07-16	Program pengembangan industri kecil dan menengah												435.300.375	435.300.375	0	435.300.375	Dinas Perindustrian, Perdagangan, Koperasi dan Usaha Mikro		

No.	KODE	Urusan/Bidang Urusan Pemerintahan Daerah Dan Program/Kegiatan	Prioritas Daerah	Sasaran Daerah	Lokasi		Indikator Kinerja						Pagu Indikatif	Pagu Indikatif Perubahan	Bertambah / Berkurang (+ / -)	Perkiraan Maju	Keterangan			
							Capaian Program		Keluaran Kegiatan								Hasil Kegiatan		SKPD	Jenis Keg 1/2/3
							Tolok Ukur	Target	Tolok Ukur		Target						Tolok Ukur	Target		
									Sebelum	Sesudah	Sebelum	Sesudah								
1	2	3	4	5	6	7	8	9	10	11	12	13	14	15	16	17				
	3.07-16.7	Pendataan dan Pembinaan Industri Kecil dan Menengah			Kabupaten Sanggau	Kabupaten Sanggau			Jumlah IKM yang di data dan dibina	Jumlah IKM yang di data dan dibina	20 Buku, Upgrading Data, 3 Sosialisasi, 4 Pelatihan Dekranasda	20 Buku, Upgrading Data, 3 Sosialisasi, 4 Pelatihan Dekranasda	Terlaksananya Penyusunan Data dan Penyusunan IKM	100 %	254.703.500	231.183.500	-23.520.000	231.183.500	Dinas Perindustrian, Perdagangan, Koperasi dan Usaha Mikro	
	3.07-16.9	Promosi Produk Industri Kabupaten Sanggau			Nasional, Propinsi dan Lokal	Kabupaten Sanggau			Terlaksananya Kegiatan Dekranasda Kabupaten Sanggau dan Promosi Produk IKM	Terlaksananya Kegiatan Dekranasda Kabupaten Sanggau dan Promosi Produk IKM	2 Kegiatan Pameran	2 Kegiatan Pameran	Pemasaran Produk Industri Kerajinan Meningkatkan	100 %	180.596.875	204.116.875	23.520.000	204.116.875	Dinas Perindustrian, Perdagangan, Koperasi dan Usaha Mikro	
8	3.08	Transmigrasi													510.316.700	587.625.700	77.309.000	499.016.700		
	3.08-15	Program pengembangan wilayah transmigrasi													438.893.700	453.702.700	14.809.000	427.593.700	Dinas Tenaga Kerja dan Transmigrasi	
	3.08-15.6	Penyuluhan dan Penyebaran Informasi Transmigrasi, Penyusunan Program dan Evaluasi Pelaporan			Kabupaten Sanggau	Kabupaten Sanggau			Terlaksananya Penyuluhan Transmigrasi Lokal	Terlaksananya Penyuluhan Transmigrasi Lokal	240 Orang	240 orang	Tersebarluaskannya Informasi Ketransmigrasian kepada masyarakat di kawasan potensial transmigrasi dan tersusunnya program ketransmigrasian	100 %	136.416.900	137.266.900	850.000	137.266.900	Dinas Tenaga Kerja dan Transmigrasi	
	3.08-15.10	Identifikasi Penggunaan dan Kepemilikan Tanah Pembangunan Pemukiman Transmigrasi			Kabupaten Sanggau	Kabupaten Sanggau			Terlaksananya Identifikasi Penggunaan dan Kepemilikan Tanah Pembangunan Permukiman Transmigrasi	Terlaksananya Identifikasi Penggunaan dan Kepemilikan Tanah Pembangunan Permukiman Transmigrasi	2 Desa	2 Desa	Tersedianya tanah pembangunan permukiman transmigrasi yang clear and clean	100 %	96.384.000	138.996.000	42.612.000	96.384.000	Dinas Tenaga Kerja dan Transmigrasi	

No.	KODE	Urusan/Bidang Urusan Pemerintahan Daerah Dan Program/Kegiatan	Prioritas Daerah	Sasaran Daerah	Lokasi		Indikator Kinerja						Pagu Indikatif	Pagu Indikatif Perubahan	Bertambah / Berkurang (+ / -)	Perkiraan Maju	Keterangan				
							Capaian Program		Keluaran Kegiatan								Hasil Kegiatan		SKPD	Jenis Keg 1/2/3	
							Tolok Ukur	Target	Tolok Ukur		Target						Tolok Ukur	Target			
									Sebelum	Sesudah	Sebelum	Sesudah									
1	2	3	4	5	6	7	8	9	10	11	12	13	14	15	16	17					
	3.08-15.11	Fasilitasi Pengembangan Usaha Masyarakat Transmigrasi			Kabupaten Sanggau	Kabupaten Sanggau			Terfasilitasinya pembinaan dan pengembangan usaha masyarakat transmigrasi berbasis potensi lokal	Terfasilitasinya pembinaan dan pengembangan usaha masyarakat transmigrasi berbasis potensi lokal	121 Kepala Keluarga	121 Kepala Keluarga	Adanya peningkatan derajat kesejahteraan ekonomi masyarakat di satuan permukiman transmigrasi	100 %	130.117.400	102.492.400	-27.625.000	117.967.400	Dinas Tenaga Kerja dan Transmigrasi		
	3.08-15.12	Fasilitasi Perencanaan Pembangunan dan Pengembangan Kawasan Transmigrasi			Kabupaten Sanggau	Kabupaten Sanggau			Terlaksananya fasilitasi perencanaan pembangunan dan pengembangan kawasan transmigrasi	Terlaksananya fasilitasi perencanaan pembangunan dan pengembangan kawasan transmigrasi	2 Desa	2 Desa	Tersedianya dokumen perencanaan pembangunan dan pengembangan kawasan transmigrasi	100 %	75.975.400	74.947.400	-1.028.000	75.975.400	Dinas Tenaga Kerja dan Transmigrasi		
	3.08-16	Program Transmigrasi lokal													71.423.000	133.923.000	62.500.000	71.423.000	Dinas Tenaga Kerja dan Transmigrasi		
	3.08-16.4	Fasilitasi Pembangunan Pemukiman Transmigrasi			Kabupaten Sanggau	Kabupaten Sanggau			Terlaksananya fasilitasi pembangunan permukiman transmigrasi di wilayah perbatasan	Terlaksananya fasilitasi pembangunan permukiman transmigrasi di wilayah perbatasan	1 SP	1 SP	Terfasilitasinya pembangunan sarana dan prasarana permukiman transmigrasi yang layak huni, layak hidup dan layak berkembang	100 %	71.423.000	133.923.000	62.500.000	71.423.000	Dinas Tenaga Kerja dan Transmigrasi		
	4	PENUNJANG URUSAN PEMERINTAHAN													119.304.970.829	123.472.205.421	4.167.234.592	120.713.957.574			
	1	4.01	Perencanaan												68.094.688.073	70.510.311.095	2.415.623.022	69.215.778.598			
		4.01-29	Program Penataan Organisasi, Tata Laksana dan Peningkatan Pelayanan Publik Perangkat Daerah												60.000.000	60.000.000	0	60.000.000	Dinas Pendidikan dan Kebudayaan		
		4.01-29.23	Penyusunan Analisa Jabatan Perangkat Daerah Kab. Sanggau			Kabupaten Sanggau	Kabupaten Sanggau			Terlaksananya Analisis Jabatan	Terlaksananya Analisis Jabatan	1 Dokumen	1 Dokumen	Terpenuhinya peningkatan SDM Aparatur PNS	150 Uraian Jabatan (UJ)	60.000.000	60.000.000	0	60.000.000	Dinas Pendidikan dan Kebudayaan	
		4.01-29	Program Penataan Organisasi, Tata Laksana dan Peningkatan Pelayanan Publik Perangkat Daerah												25.000.000	25.000.000	0	25.000.000	Kantor Kesatuan Bangsa, Politik Dan Perlindungan		

No.	KODE	Urusan/Bidang Urusan Pemerintahan Daerah Dan Program/Kegiatan	Prioritas Daerah	Sasaran Daerah	Lokasi		Indikator Kinerja						Pagu Indikatif	Pagu Indikatif Perubahan	Bertambah / Berkurang (+ / -)	Perkiraan Maju	Keterangan				
							Capaian Program		Keluaran Kegiatan								Hasil Kegiatan		SKPD	Jenis Keg 1/2/3	
							Tolok Ukur	Target	Tolok Ukur		Target						Tolok Ukur	Target			
									Sebelum	Sesudah	Sebelum	Sesudah									
1	2	3	4	5	6	7	8	9	10	11	12	13	14	15	16	17					
	4.01-29.9	Analisa Jabatan Perangkat Daerah Kabupaten Sanggau			Kabupaten Sanggau	Kabupaten Sanggau			Analisa Jabatan Perangkat Daerah Kabupaten Sanggau	Analisa Jabatan Perangkat Daerah Kabupaten Sanggau		26 Uj	Teranjabya pegawai kesbangpol	100 %	25.000.000	25.000.000	0	25.000.000	Kantor Kesatuan Bangsa, Politik Dan Perlindungan Masyarakat		
	4.01-29	Program Penataan Organisasi, Tata Laksana dan Peningkatan Pelayanan Publik Perangkat Daerah													20.877.300	21.613.300	736.000	20.877.300	Dinas Tenaga Kerja dan Transmigrasi		
	4.01-29.9	Analisa Jabatan Perangkat Daerah Kabupaten Sanggau			Kabupaten Sanggau	Kabupaten Sanggau			Analisa Jabatan Perangkat Daerah Kabupaten Sanggau	Analisa Jabatan Perangkat Daerah Kabupaten Sanggau		1 Dokumen	Tingkat pemenuhan data anjab	100 %	20.877.300	21.613.300	736.000	20.877.300	Dinas Tenaga Kerja dan Transmigrasi		
	4.01-29	Program Penataan Organisasi, Tata Laksana dan Peningkatan Pelayanan Publik Perangkat Daerah													24.424.250	24.424.250	0	24.424.250	Dinas Perhubungan		
	4.01-29.25	Penyusunan Survei Kepuasan Masyarakat (SKM)			Dishub Kab. Sanggau	Kabupaten Sanggau			Jumlah Dokumen Hasil Survey	Tenukumy a kinerja khususnya dalam hal pelayanan pada Dinas Perhubungan Kabupaten Sanggau		2 Laporan	2 Laporan	Untuk Mengukur Kinerja pada Dinas Perhubungan Kabupaten Sanggau	100 %	24.424.250	24.424.250	0	24.424.250	Dinas Perhubungan	
	4.01-1	Program Pelayanan Administrasi Perkantoran													9.388.706.892	10.289.431.862	900.724.970	9.948.466.192	Sekretariat Daerah		
	4.01-1.1	Penyediaan jasa surat menyurat			Sekretariat Daerah	Kabupaten Sanggau			Jumlah surat terkirim periode 1 tahun	Jumlah surat terkirim periode 1 tahun		55000 surat	55000 surat	Terpenuhinya kebutuhan surat menyurat	100 %	33.720.000	28.220.000	-5.500.000	28.220.000	Sekretariat Daerah	
	4.01-1.2	Penyediaan jasa komunikasi, sumber daya air dan listrik			Sekretariat Daerah	Kabupaten Sanggau			Jasa Komunikasi, Sumber Daya Air dan Listrik yang tersedia	Jasa Komunikasi, Sumber Daya Air dan Listrik yang tersedia		1 Tahun	12 bulan	Terpenuhinya jasa komunikasi, sumber day air dan listrik	100 %	855.478.426	804.803.466	-50.674.960	825.120.466	Sekretariat Daerah	
	4.01-1.6	Penyediaan jasa pemeliharaan dan perizinan kendaraan dinas/operasional			Sekretariat Daerah	Kabupaten Sanggau			Perizinan Kendaraan Dinas / Operasional	Perizinan Kendaraan Dinas / Operasional		28 STNK	28 STNK	Terpenuhinya jasa Perizinan Kendaraan Dinas / Operasional	100 %	45.000.000	48.000.000	3.000.000	48.000.000	Sekretariat Daerah	
	4.01-1.7	Penyediaan jasa administrasi keuangan			Sekretariat Daerah	Kabupaten Sanggau			Administrasi keuangan tertib dan akurat	JAsa Administrasi keuangan tertib dan akurat		42 orang	42 orang	Terpenuhinya jasa Pengelola Keuangan Setda sesuai aturan berlaku	100 %	462.600.000	437.800.000	-24.800.000	437.800.000	Sekretariat Daerah	

No.	KODE	Urusan/Bidang Urusan Pemerintahan Daerah Dan Program/Kegiatan	Prioritas Daerah	Sasaran Daerah	Lokasi		Indikator Kinerja						Pagu Indikatif	Pagu Indikatif Perubahan	Bertambah / Berkurang (+ / -)	Perkiraan Maju	Keterangan			
							Capaian Program		Keluaran Kegiatan								Hasil Kegiatan		SKPD	Jenis Keg 1/2/3
							Tolok Ukur	Target	Tolok Ukur		Target						Tolok Ukur	Target		
									Sebelum	Sesudah	Sebelum	Sesudah								
1		2	3	4	5	6	7	8	9	10	11	12	13	14	15	16	17			
	4.01-1.8	Penyediaan jasa kebersihan kantor			Sekretariat Daerah	Kabupaten Sanggau			Terpeliharanya Kebersihan Kantor	Tersedianya jasa Kebersihan Kantor	1 Tahun	12 bulan	Terpenuhinya jasa Kebersihan yang diinginkan dalam rangka menunjang kelancaran pelaksanaan kegiatan perkantoran	100 %	279.902.512	281.369.872	1.467.360	281.369.872	Sekretariat Daerah	
	4.01-1.10	Penyediaan alat tulis kantor			Sekretariat Daerah	Kabupaten Sanggau			Tersedianya Alat tulis Kantor Selama	Tersedianya Alat tulis Kantor Selama 1 tahun	1 Tahun	12 bulan	Terpenuhinya alat-alat tulis kantor untuk menunjang pelaksanaan kegiatan perkantoran	100 %	81.663.010	95.864.010	14.201.000	95.864.010	Sekretariat Daerah	
	4.01-1.11	Penyediaan barang cetakan dan penggandaan			Sekretariat Daerah	Kabupaten Sanggau			Barang hasil cetakan dan Penggandaan yang tersedia	Barang hasil cetakan dan Penggandaan yang tersedia	12 Bulan	12 Bulan	Terpenuhinya barang hasil cetakan dan penggandaan untuk menunjang kegiatan perkantoran	100 %	52.399.550	52.399.550	0	52.399.550	Sekretariat Daerah	
	4.01-1.12	Penyediaan komponen instalasi listrik/penerangan bangunan kantor			Sekretariat Daerah	Kabupaten Sanggau			Komponen instalasi listrik yang tersedia	Komponen instalasi listrik yang tersedia	1 Tahun	12 bulan	Terpenuhinya penerangan bangunan kantor untuk menunjang pelaksanaan kegiatan perkantoran	100 %	213.938.630	288.208.480	74.269.850	278.215.980	Sekretariat Daerah	
	4.01-1.13	Penyediaan Peralatan dan Perlengkapan Kantor			Sekretariat Daerah	Kabupaten Sanggau			Peralatan dan perlengkapan kantor yang tersedia	jumlah Peralatan dan perlengkapan kantor yang tersedia	41 unit/ set, 200 meter	41 unit/ set, 200 meter	Teroebuhinya Perlatan dan Perlengkapan Kantor	100 %	1.084.155.000	1.586.895.000	502.740.000	1.332.556.750	Sekretariat Daerah	
	4.01-1.15	Penyediaan bahan bacaan dan peraturan perundang-undangan			Kabupaten Sanggau	Kabupaten Sanggau			Tersedianya Bahan Bacaan Dan Peraturan Perundang-undangan Khusus Di Bidang Perencanaan Untuk Keperluan Kantor	Tersedianya Bahan Bacaan Dan Peraturan Perundang-undangan Khusus Di Bidang Perencanaan Untuk Keperluan Kantor	10 Media	10 Media	Terpenuhinya bahan bacaan dan Peraturan Perundang-undangan	100 %	130.000.000	130.000.000	0	130.000.000	Sekretariat Daerah	

No.	KODE	Urusan/Bidang Urusan Pemerintahan Daerah Dan Program/Kegiatan	Prioritas Daerah	Sasaran Daerah	Lokasi		Indikator Kinerja						Pagu Indikatif	Pagu Indikatif Perubahan	Bertambah / Berkurang (+ / -)	Perkiraan Maju	Keterangan					
							Capaian Program		Keluaran Kegiatan								Hasil Kegiatan		SKPD	Jenis Keg 1/2/3		
							Sebelum	Sesudah	Tolok Ukur	Target	Tolok Ukur						Target				Tolok Ukur	Target
											Sebelum	Sesudah					Sebelum	Sesudah				
1		2	3	4	5		6	7	8		9		10	11	12	13	14	15	16	17		
	4.01-1.17	Penyediaan makanan dan minuman			Sekretariat Daerah	Kabupaten Sanggau			Makanan dan Minuman yang tersedia	Tersedianya Makanan dan Minuman	1 Tahun	12 bulan	Terpenuhinya makanan dan Minuman kebutuhan pegawai, rapat dan tamu dalam pelaksanaan kegiatan perkantoran	100 %	783.280.000	799.780.000	16.500.000	799.780.000	Sekretariat Daerah			
	4.01-1.18	Rapat-rapat koordinasi dan konsultasi ke luar daerah			Kabupaten Sanggau	Kabupaten Sanggau			JUMLAH RAPAT KOORDINASI DAN KONSULTASI PROGRAM KEGIATAN PEMBANGUNAN BAIK DI KECAMATAN, PROVINSI DAN PUSAT	Jumlah rapat koordinasi dan konsultasi ke luar daerah	85 OK	165 OK	Tingkat Pencapaian rapat-rapat Koordinasi dan Konsultasi	100 %	999.090.000	1.283.860.000	284.770.000	1.149.461.000	Sekretariat Daerah			
	4.01-1.19	Penyediaan Jasa Tenaga Kerja Non PNS			Sekretariat Daerah	Kabupaten Sanggau			Tersedianya Jasa tenaga kerja non PNS	Tersedianya Jasa tenaga kerja non PNS	98 Orang	98 Orang	Tingkat pemenuhan Tenaga kerja non PNS	100 %	2.441.454.784	2.475.421.784	33.967.000	2.475.421.784	Sekretariat Daerah			
	4.01-1.20	Rapat-rapat, koordinasi dan konsultasi kedalam daerah			Kabupaten Sanggau	Kabupaten Sanggau			Terlaksananya Tugas - Tugas ke Dalam Daerah	Terlaksananya Tugas - Tugas ke Dalam Daerah	172 OK	172 OK	Tingkat pemenuhan rapat koordinasi dan konsultasi kedalam daerah	100 %	130.428.000	95.322.000	-35.106.000	130.428.000	Sekretariat Daerah			
	4.01-1.24	Pelayanan Aplikasi Perjalanan Dinas			Kabupaten Sanggau	Kabupaten Sanggau			Jumlah Surat Perjalanan Dinas Bupati/ Wakil Bupati, Sekretariat Daerah dan Kepala Dinas/ Badan/ Kantor yang di cetak dalam 1 (satu) tahun	Jumlah Surat Perjalanan Dinas Bupati/ Wakil Bupati, Sekretariat Daerah dan Kepala Dinas/ Badan/ Kantor yang di cetak dalam 1 (satu) tahun	6250 SPPD	6250 SPPD	Tertib dan teraturnya adm. perjalanan dinas Bupati/ Wakil Bupati, Sekretariat Daerah dan Kepala Dinas/ Badan/ Kantor	100 %	118.189.280	92.000.000	-26.189.280	92.000.000	Sekretariat Daerah			

No.	KODE	Urusan/Bidang Urusan Pemerintahan Daerah Dan Program/Kegiatan	Prioritas Daerah	Sasaran Daerah	Lokasi		Indikator Kinerja						Pagu Indikatif	Pagu Indikatif Perubahan	Bertambah / Berkurang (+ / -)	Perkiraan Maju	Keterangan					
							Capaian Program		Keluaran Kegiatan								Hasil Kegiatan		SKPD	Jenis Keg 1/2/3		
							Sebelum	Sesudah	Tolok Ukur	Target	Tolok Ukur						Target				Tolok Ukur	Target
											Sebelum	Sesudah					Sebelum	Sesudah				
1	2	3	4	5	6	7	8	9	10	11	12	13	14	15	16	17						
	4.01-1.26	Operasional Perwakilan Sanggau			Sekretariat Daerah	Kabupaten Sanggau			Tertibnya perwakilan dan mess	Terfasilitasinya operasional perwakilan Sanggau	1 tahun	12 bulan	Terpenuhinya operasional perwakilan	100 %	133.768.200	133.768.200	0	118.189.280	Sekretariat Daerah			
	4.01-1.31	Fasilitasi Anggaran ULP Kab.Sanggau			Kabupaten Sanggau	Kabupaten Sanggau			Terlaksananya proses pengadaan barang/jasa Pemkab Sanggau	Terlaksananya proses pengadaan barang/jasa Pemkab Sanggau	12 bulan	12 bulan	Terpenuhinya pelaksanaan pengadaan barang/jasa Pemkab Sanggau	100 %	1.543.639.500	1.655.719.500	112.080.000	1.673.639.500	Sekretariat Daerah			
	4.01-2	Program Peningkatan Sarana dan Prasarana Aparatur													4.746.449.750	4.790.339.250	43.889.500	4.739.339.250	Sekretariat Daerah			
	4.01-2.5	pengadaan Kendaraan dinas/operasional			Sanggau	Kabupaten Sanggau			Kendaraan Dinas Operasional Setda	Jumlah Kendaraan Dinas Operasional Setda	11 motor, mobil	5 motor, 4 mobil	Terpenuhinya Kendaraan Dinas Operasional Penunjang Kegiatan dan Pelayanan	100 %	2.348.596.000	2.137.257.400	-211.338.600	2.137.257.400	Sekretariat Daerah			
	4.01-2.10	Pengadaan mebeleur			Sekretariat Daerah	Kabupaten Sanggau			Pengandaan Meubelur Kantor	Jumlah Meubelur Kantor	9 meja, 7 kursi kerja, 200 kursi rapat F, 300 Kursi Rapat PL dan 1 set kursi tamu	9 meja, 7 kursi kerja, 200 kursi rapat F, 300 Kursi Rapat PL dan 1 set kursi tamu	Terpehuniya mebeleur untuk pelaksanaan kegiatan	100 %	175.500.000	170.500.000	-5.000.000	165.500.000	Sekretariat Daerah			
	4.01-2.22	Pemeliharaan rutin/berkala gedung kantor			Sekretariat Daerah	Kabupaten Sanggau			Pemeliharaan Gedung Kantor	Terpenuhi nya Pemeliharaan Gedung Kantor	4 Gedung, 1 lantai	4 Gedung, 1 lantai	Terpenuhinya pemeliharaan Gedung Kantor untuk menunjang pelaksanaan kegiatan perkantoran	100 %	645.000.000	774.498.000	129.498.000	774.498.000	Sekretariat Daerah			
	4.01-2.24	Pemeliharaan rutin/berkala kendaraan dinas/operasional			Sekretariat Daerah	Kabupaten Sanggau			Pemeliharaan Kendaraan Dinas	Terpeliharanya Kendaraan Dinas	28 unit mobil dan 3 speedboat	28 unit mobil dan 3 speedboat	Terpenuhinya pemeliharaan Kendaraan Dinas Operasional dengan baik	100 %	1.106.400.000	1.144.400.000	38.000.000	1.144.400.000	Sekretariat Daerah			
	4.01-2.26	Pemeliharaan rutin/berkala perlengkapan gedung kantor			Sekretariat Daerah	Kabupaten Sanggau			Pemeliharaan rutin/berkala perlengkapan gedung kantor	Terpeliharanya perlengkapan gedung kantor		30 tabung gas	Terpenuhinya pemeliharaan rutin/berkala perlengkapan gedung kantor	100 %	5.853.750	6.731.850	878.100	6.731.850	Sekretariat Daerah			
	4.01-2.28	Pemeliharaan rutin/berkala peralatan gedung kantor			Sekretariat Daerah	Kabupaten Sanggau			Pemeliharaan Peralatan Gedung Kantor	Terpeliharanya Peralatan Gedung Kantor	104 unit barang	104 unit barang	Terpeliharanya Peralatan Gedung Kantor	100 %	465.100.000	556.952.000	91.852.000	510.952.000	Sekretariat Daerah			
	4.01-3	Program peningkatan disiplin aparatur													109.680.000	109.680.000	0	109.680.000	Sekretariat Daerah			

No.	KODE	Urusan/Bidang Urusan Pemerintahan Daerah Dan Program/Kegiatan	Prioritas Daerah	Sasaran Daerah	Lokasi		Indikator Kinerja								Pagu Indikatif	Pagu Indikatif Perubahan	Bertambah / Berkurang (+ / -)	Perkiraan Maju	Keterangan	
							Capaian Program		Keluaran Kegiatan				Hasil Kegiatan						SKPD	Jenis Keg 1/2/3
							Tolok Ukur	Target	Tolok Ukur		Target		Tolok Ukur	Target						
									Sebelum	Sesudah	Sebelum	Sesudah								
1	2	3	4	5	6	7	8	9	10	11	12	13	14	15	16	17				
4.01-3.2	Pengadaan pakaian dinas beserta perlengkapannya			Sekretariat Daerah	Kabupaten Sanggau			Tersedianya pakaian dinas PNS Dan Tenaga Kontrak Sekretariat Daerah Kabupaten Sanggau	Tersedianya pakaian dinas PNS Dan Tenaga Kontrak Sekretariat Daerah Kabupaten Sanggau	176 stel	176 stel	Tingkat ketersediaan pakaian dinas PNS Sekretariat Daerah Kabupaten Sanggau	100 %	109.680.000	109.680.000	0	109.680.000	Sekretariat Daerah		
4.01-5	Program Peningkatan Kapasitas Sumber Daya Aparatur													203.796.000	221.692.000	17.896.000	203.796.000	Sekretariat Daerah		
4.01-5.3	Bimbingan teknis implementasi peraturan perundang-undangan			Sekretariat Daerah	Kabupaten Sanggau			Jumlah PNS pada Sekretariat Daerah Kabupaten Sanggau yang diikutsertakan dalam Bimtek/Pelatihan	Jumlah PNS pada Sekretariat Daerah Kabupaten Sanggau yang diikutsertakan dalam Bimtek/Pelatihan	27 orang	27 orang	Meningkatnya pengetahuan dan keterampilan PNS di Lingkungan Sekretariat Daerah	100 %	203.796.000	221.692.000	17.896.000	203.796.000	Sekretariat Daerah		
4.01-6	Program peningkatan pengembangan sistem pelaporan capaian kinerja dan keuangan													731.088.350	732.620.290	1.531.940	732.630.340	Sekretariat Daerah		
4.01-6.1	Penyusunan laporan capaian kinerja dan ikhtisar realisasi kinerja SKPD			Kabupaten Sanggau	Kabupaten Sanggau			Dokumen LAKIP Sekretariat Daerah Kabupaten Sanggau	Dokumen LAKIP Sekretariat Daerah Kabupaten Sanggau	1 Dokumen	1 Dokumen	Tersusunnya dokumen LAKIP Setda Kabupaten Sanggau yang akuntabel	100 %	109.206.000	109.206.000	0	109.206.000	Sekretariat Daerah		
4.01-6.12	Penyusunan Renstra Perangkat Daerah Tahun 2019-2024			Kabupaten Sanggau	Kabupaten Sanggau			Dokumen Renstra Setda 2019 - 2024	Dokumen Renstra Setda 2019 - 2024	1 Dokumen	1 Dokumen	Tersusunnya dokumen Renstra Sekretariat Daerah 2019-2024	100 %	69.023.660	71.023.600	1.999.940	71.023.650	Sekretariat Daerah		
4.01-6.16	Penyusunan LKIP Pemerintah Daerah			Kabupaten Sanggau	Kabupaten Sanggau			Dokumen LKIP Kabupaten Sanggau Tahun 2018	Dokumen LKIP Kabupaten Sanggau Tahun 2018	1 Dokumen	1 Dokumen	Tingkat pencapaian LKIP Pemerintah Kabupaten Sanggau	100 %	153.691.600	153.223.600	-468.000	153.233.600	Sekretariat Daerah		
				Kabupaten Sanggau	Kabupaten Sanggau			Dokumen Perjanjian Kinerja Pemkab. Sanggau Tahun 2019	Dokumen Perjanjian Kinerja Pemkab. Sanggau Tahun 2019	1 Dokumen	1 Dokumen				0	0				

No.	KODE	Urusan/Bidang Urusan Pemerintahan Daerah Dan Program/Kegiatan	Prioritas Daerah	Sasaran Daerah	Lokasi		Indikator Kinerja						Pagu Indikatif	Pagu Indikatif Perubahan	Bertambah / Berkurang (+ / -)	Perkiraan Maju	Keterangan					
							Capaian Program		Keluaran Kegiatan								Hasil Kegiatan		SKPD	Jenis Keg 1/2/3		
							Sebelum	Sesudah	Tolok Ukur	Target	Tolok Ukur						Target				Tolok Ukur	Target
											Sebelum	Sesudah					Sebelum	Sesudah				
1		2	3	4	5		6	7	8		9		10	11	12	13	14	15	16	17		
	4.01-6.22	Penyusunan Rencana Kerja dan Anggaran SKPD			Kabupaten Sanggau	Kabupaten Sanggau			Dokumen Renja, RKA, RKA Perubahan, DPA dan DPA Perubahan	Dokumen Renja, Perubahan Renja, DPA dan DPA Perubahan	5 dokumen	4 dokumen	Tingkat pemenuhan Dokumen dalam perencanaan serta penganggaran	100 %	83.000.000	83.000.000	0	83.000.000	Sekretariat Daerah			
	4.01-6.25	Penatausahaan Keuangan SKPD			Kabupaten Sanggau	Kabupaten Sanggau			Laporan keuangan bulanan dan triwulan	Laporan keuangan bulanan dan triwulan	12 Bulan	12 Bulan	Tingkat capaian penatausahaan bendahara pengeluaran dan penatausahaan keuangan setda	100 %	264.852.090	264.852.090	0	264.852.090	Sekretariat Daerah			
	4.01-6.35	Review Penyerapan APBD, Dana Desa dan PB/J			Kab. Sanggau	Kabupaten Sanggau			Laporan Capaian Kinerja Pengadaan Barang Jasa ULP	Laporan Capaian Kinerja PBJ	5 Buku/Dokumen Laporan	5 Buku/Dokumen Laporan	Terpenuhinya hasil laporan dan ikhtisar realisasi kinerja proses pengadaan barang dan jasa	100 %	51.315.000	51.315.000	0	51.315.000	Sekretariat Daerah			
	4.01-16	Program peningkatan pelayanan kedinasan kepala daerah/wakil kepala daerah													6.783.041.518	6.991.968.598	208.927.080	7.038.856.598	Sekretariat Daerah			
	4.01-16.1	Dialog/audiensi dengan tokoh-tokoh masyarakat, pimpinan/anggota organisasi sosial dan kemasyarakatan			Kabupaten Sanggau	Kabupaten Sanggau			Terfasilitasinya Kegiatan Dialog/Audiensi dengan Tokoh Masyarakat, Pimpinan/Anggota Organisasi Sosial, Kemasyarakatan, Pemerintah Desa dan Aparatur di Lingkungan Pemkab Sanggau	Terfasilitasinya kegiatan dialog/audiensi dengan tokoh masyarakat, pimpinan/anggota organisasi sosial dan kemasyarakatan, pemerintahan desa dan aparaturnya Pemkab Sanggau (Beraump Bekudong)	4 Paket Kegiatan	1 Event	Terpenuhinya kegiatan dialog/audiensi dengan tokoh masyarakat, pimpinan/anggota organisasi sosial dan kemasyarakatan, pemerintahan desa dan aparaturnya Pemkab Sanggau	100 %	176.350.000	176.350.000	0	176.350.000	Sekretariat Daerah			

No.	KODE	Urusan/Bidang Urusan Pemerintahan Daerah Dan Program/Kegiatan	Prioritas Daerah	Sasaran Daerah	Lokasi		Indikator Kinerja						Pagu Indikatif	Pagu Indikatif Perubahan	Bertambah / Berkurang (+ / -)	Perkiraan Maju	Keterangan			
							Capaian Program		Keluaran Kegiatan								Hasil Kegiatan		SKPD	Jenis Keg 1/2/3
							Tolok Ukur	Target	Tolok Ukur		Target						Tolok Ukur	Target		
									Sebelum	Sesudah	Sebelum	Sesudah								
1	2	3	4	5	6	7	8	9	10	11	12	13	14	15	16	17				
4.01-16.2	Penerimaan kunjungan kerja pejabat negara/departemen/lembaga pemerintah non departemen/luar negeri			Kabupaten Sanggau	Kabupaten Sanggau			Penerimaan Kunjungan Kerja Pejabat Negara/Departemen/Lembaga/ Pemerintah Non Pemerintah	Tersedia Kunjungan Kerja Pejabat Negara/Departemen/Lembaga/ Pemerintah Non Pemerintah	1 Tahun	12 bulan	Terpenuhinya Kunjungan Kerja Pejabat Negara/Departemen/Lembaga/ Pemerintah Non Pemerintah	100 %	520.344.000	552.344.000	32.000.000	552.344.000	Sekretariat Daerah		
4.01-16.5	Kunjungan kerja/inspeksi kepala daerah/wakil kepala daerah			Kabupaten Sanggau	Kabupaten Sanggau			Jumlah Perjalanan Dinas yang dilakukan	Jumlah kunjungan kerja yang dilakukan	208 OK	208 OK	Terpenuhinya Kunjungan/ Inspeksi KDH/ WKDH ke Kecamatan-kecamatan dan Desa- desa yang berada di wilayah Kab. Sanggau	100 %	245.456.000	160.736.000	-84.720.000	271.696.000	Sekretariat Daerah		
4.01-16.6	Koordinasi dengan pemerintah pusat dan pemerintah daerah lainnya			Kabupaten Sanggau	Kabupaten Sanggau			Jumlah perjalanan dinas yang dilaksanakan	Jumlah perjalanan dinas yang dilaksanakan	100 OK	100 OK	Terpenuhinya koordinasi KDH/WKDH dengan pemerintah pusat dan pemerintah daerah lainnya	100 %	571.880.000	825.080.000	253.200.000	571.880.000	Sekretariat Daerah		
4.01-16.7	Penyediaan Jasa Jaminan Pemeliharaan Kesehatan KDH/Wakil KDH			Kabupaten Sanggau	Kabupaten Sanggau			Penyediaan Jasa Jaminan Pemeliharaan Kesehatan KDH/Wakil KDH	Tersedia Jasa Jaminan Pemeliharaan Kesehatan KDH/Wakil KDH		4 orang	Terpenuhinya jasa jaminan pemeliharaan KDH/WKDH	100 %	90.000.000	50.000.000	-40.000.000	50.000.000	Sekretariat Daerah		
4.01-16.8	Pengadaan Peralatan Kantor KDH/Wakil KDH			Kabupaten Sanggau	Kabupaten Sanggau			Tersedianya Peralatan Kantor KDH-WKDH	Tersedianya Peralatan Kantor KDH-WKDH	1 Tahun	12 bulan	Terpenuhinya peralatan kantor KDH-WKDH	100 %	150.000.000	150.000.000	0	150.000.000	Sekretariat Daerah		
4.01-16.9	Pengadaan Pakaian Dinas beserta perlengkapannya KDH/Wakil KDH			Kabupaten Sanggau	Kabupaten Sanggau			Tersedianya Pakaian Dinas	Tersedianya Pakaian Dinas	34 stel	34 stel	Terpenuhinya pengadaan pakaian dinas KDH-WKDH	100 %	67.750.000	67.750.000	0	67.750.000	Sekretariat Daerah		
4.01-16.10	Pemeliharaan rutin/berkala rumah jabatan Bupati/Wakil Bupati			Kabupaten Sanggau	Kabupaten Sanggau			Terpeliharanya Rumah Dinas Jabatan Bupati Wabup	Terpeliharanya Rumah Dinas Jabatan Bupati Wabup	2 rumah	2 rumah	Terpenuhinya pemeliharaan rumah jabatan Bupati dan Wabup	100 %	396.000.000	396.000.000	0	396.000.000	Sekretariat Daerah		

No.	KODE	Urusan/Bidang Urusan Pemerintahan Daerah Dan Program/Kegiatan	Prioritas Daerah	Sasaran Daerah	Lokasi		Indikator Kinerja						Pagu Indikatif	Pagu Indikatif Perubahan	Bertambah / Berkurang (+ / -)	Perkiraan Maju	Keterangan			
							Capaian Program		Keluaran Kegiatan								Hasil Kegiatan		SKPD	Jenis Keg 1/2/3
							Tolok Ukur	Target	Tolok Ukur		Target						Tolok Ukur	Target		
									Sebelum	Sesudah	Sebelum	Sesudah								
1	2	3	4	5	6	7	8		9		10	11	12	13	14	15	16	17		
4.01-16.11	Pemeliharaan Rutin/Berkala peralatan dan perlengkapan rumah jabatan Bupati/Wakil Bupati			Kabupaten Sanggau	Kabupaten Sanggau			Terpeliharaan peralatan dan perlengkapan rumah jabatan	Terpeliharaan peralatan dan perlengkapan rumah jabatan	1 Tahun	12 bulan	Terpenuhinya pemeliharaan peralatan dan perlengkapan rumah jabatan	100 %	100.000.000	130.000.000	30.000.000	130.000.000	Sekretariat Daerah		
4.01-16.12	Pemeliharaan rutin/berkala mobil jabatan			Kabupaten Sanggau	Kabupaten Sanggau			Terpeliharannya mobil Jabatan	Terpeliharannya mobil Jabatan	8 unit	8 unit	Terpenuhinya Pemeliharaan Mobil Jabatan KDH-WKDH	100 %	1.209.000.000	1.209.000.000	0	1.209.000.000	Sekretariat Daerah		
4.01-16.13	Pengadaan Peralatan dan Perlengkapan rumah jabatan KDH/Wakil KDH			Kabupaten Sanggau	Kabupaten Sanggau			Tersedianya Peralatan dan Perlengkapan Rumah Jabatan	Tersedianya Peralatan dan Perlengkapan Rumah Jabatan	1 Tahun	12 bulan	Terpenuhinya Peratan dan Perlengkapan Rumah Jabatan KDH-WKDH	100 %	436.819.000	489.590.000	52.771.000	559.340.000	Sekretariat Daerah		
4.01-16.14	Penyediaan Penunjang rumah tangga KDH/Wakil KDH			Kabupaten Sanggau	Kabupaten Sanggau			Penyediaan penunjang rumah tangga KDH/WKDH	Tersedianya penunjang rumah tangga KDH/WKDH	1 Tahun	12 bulan	Terpenuhinya penunjang rumah tangga jabatan KDH/WKDH	100 %	1.655.387.618	1.675.387.618	20.000.000	1.675.387.618	Sekretariat Daerah		
4.01-16.15	Penyelenggaraan Keprotokolan Pemerintahan Daerah			Kabupaten Sanggau	Kabupaten Sanggau			Pelayanan Keprotokolan Pemerintahan Daerah	Tersedianya Pelayanan Keprotokolan Pemerintahan Daerah	366 OK	375 OK	Terpenuhinya keprotokolan pemerintahan daerah	100 %	627.257.230	666.127.310	38.870.080	660.791.310	Sekretariat Daerah		
4.01-16.16	Forum Koordinasi Pimpinan Daerah			Kabupaten Sanggau	Kabupaten Sanggau			Forum Koordinasi Pimpinan Daerah	Terlaksananya Forum Koordinasi Pimpinan Daerah		4 Rapat Koordinasi	Terpenuhinya Forum Koordinasi Pimpinan Daerah	100 %	131.227.000	131.227.000	0	131.227.000	Sekretariat Daerah		
4.01-16.17	Fasilitasi dan Koordinasi Pelaksanaan Kegiatan Staf Ahli Bupati			Kabupaten Sanggau	Kabupaten Sanggau			Terwujudnya Pembangunan Kab. Sanggau yang terkoordinasi	Tersedianya fasilitasi dan koordinasi staf ahli bupati	168 OK	173 OK	Terpenuhinya fasilitasi dan koordinasi staf ahli Bupati	100 %	405.570.670	312.376.670	-93.194.000	437.090.670	Sekretariat Daerah		
4.01-19	Program Peningkatan Kualitas Pelayanan Informasi Publik													645.449.932	609.200.184	-36.249.748	639.529.932	Sekretariat Daerah		
4.01-19.3	Penyebaran Dokumentasi & Informasi Daerah Melalui Spanduk Dan Baliho			Kabupaten Sanggau	Kabupaten Sanggau			Jumlah Penyebaran Dokumentasi Dan Informasi Daerah Melalui Spanduk Dan Baliho	Jumlah Penyebaran Luasan Dokumentasi Dan Informasi Daerah Melalui Spanduk Dan Baliho	2850 M2	500 spanduk dan baliho	Terlaksananya Penyebarluasan Dokumentasi Dan Informasi daerah Melalui Spanduk dan Baliho	100 %	255.027.760	222.941.200	-32.086.560	272.847.760	Sekretariat Daerah		

No.	KODE	Urusan/Bidang Urusan Pemerintahan Daerah Dan Program/Kegiatan	Prioritas Daerah	Sasaran Daerah	Lokasi		Indikator Kinerja						Pagu Indikatif	Pagu Indikatif Perubahan	Bertambah / Berkurang (+ / -)	Perkiraan Maju	Keterangan			
							Capaian Program		Keluaran Kegiatan								Hasil Kegiatan		SKPD	Jenis Keg 1/2/3
							Tolok Ukur	Target	Tolok Ukur		Target						Tolok Ukur	Target		
									Sebelum	Sesudah	Sebelum	Sesudah								
1	2	3	4	5	6	7	8	9	10	11	12	13	14	15	16	17				
	4.01-19.6	Pembinaan dan Penataan Kearsipan			Kabupaten Sanggau	Kabupaten Sanggau			Jumlah surat dan dokumen Setda yang diarsipkan	Tersedianya penataan kearsipan di setda	11 Bagian 28 Perangkat Daerah dan 15 Kecamatan	11 Bagian 28 Perangkat Daerah dan 15 Kecamatan	Terpenuhinya penataan kearsipan di Setda	100 %	390.422.172	386.258.984	-4.163.188	366.682.172	Sekretariat Daerah	
	4.01-20	Program Peningkatan Kerjasama Daerah Bidang Ekonomi dan Pembangunan													112.239.500	101.521.500	-10.718.000	112.239.500	Sekretariat Daerah	
	4.01-20.1	Fasilitasi Kebijakan Pengendalian Inflasi Daerah dan Perumusan Kebijakan Perdagangan, Industri dan Lembaga Keuangan			Kabupaten Sanggau	Kabupaten Sanggau			Terlaksananya Penyusunan Rumusan / Rekomendasi TPID dan Kebijakan Bidang Perdagangan, Industri dan Lembaga Keuangan	Dokumen laporan TPID, kebijakan perdagangan dan lembaga keuangan	2 Dokumen Rumusan	2 Dokumen Rumusan	Tingkat pencapaian laju inflasi daerah	100 %	112.239.500	101.521.500	-10.718.000	112.239.500	Sekretariat Daerah	
	4.01-21	Pengembangan Badan Usaha Milik Daerah (BUMD)													261.350.350	222.097.850	-39.252.500	261.350.350	Sekretariat Daerah	
	4.01-21.1	Optimalisasi PDAM dan Fasilitasi Pengembangan Perusahaan Daerah			Kabupaten Sanggau	Kabupaten Sanggau			Terlaksananya koordinasi dan Penyusunan Rumusan Kebijakan Pengembangan Kapabilitas PDAM, dan Seleksi Direktur PDAM Periode 2017 - 2020	Dokumen laporan peningkatan kapabilitas PDAM, Corporate Plan PDAM 2020-2025 dan Terpilihnya Dewan Pengawas PDAM	1 Dokumen Laporan Rumusan Kebijakan dan Direktur Terpilih	1 Dokumen Laporan Rumusan Kebijakan dan Direktur Terpilih	Terpenuhinya peningkatan kinerja PDAM	100 %	261.350.350	222.097.850	-39.252.500	261.350.350	Sekretariat Daerah	
	4.01-23	Program Optimalisasi Pemanfaatan Teknologi													1.628.231.970	1.631.380.625	3.148.655	1.631.380.625	Sekretariat Daerah	
	4.01-23.2	Penyelenggaraan Layanan Pengadaan Secara Elektronik (LPSE)			Kabupaten Sanggau	Kabupaten Sanggau			Jumlah PD yang dilayani dalam pelaksanaan pengadaan barang/jasa secara elektronik	Jumlah PD yang dilayani dalam pelaksanaan pengadaan barang/jasa secara elektronik	43 PD	43 PD	Terpenuhinya Layanan PBJP secara elektronik	100 %	1.375.495.470	1.430.995.375	55.499.905	1.430.995.375	Sekretariat Daerah	

No.	KODE	Urusan/Bidang Urusan Pemerintahan Daerah Dan Program/Kegiatan	Prioritas Daerah	Sasaran Daerah	Lokasi		Indikator Kinerja						Pagu Indikatif	Pagu Indikatif Perubahan	Bertambah / Berkurang (+ / -)	Perkiraan Maju	Keterangan			
							Capaian Program		Keluaran Kegiatan								Hasil Kegiatan		SKPD	Jenis Keg 1/2/3
							Tolok Ukur	Target	Tolok Ukur		Target						Tolok Ukur	Target		
									Sebelum	Sesudah	Sebelum	Sesudah								
1	2	3	4	5	6	7	8	9	10	11	12	13	14	15	16	17				
4.01-23.3	Penyelenggaraan Monev Online Pengadaan Barang/ Jasa Pemerintah Serta Pengawasan Penyerapan Anggaran			Kabupaten Sanggau	Kabupaten Sanggau			Jumlah PD yang aktif menginput data dalam Sistem Monev TEPR	Jumlah PD yang aktif menginput data dalam Sistem Monev TEPR	43 PD	43 PD	Terpenuhinya data realisasi penyerapan anggaran dan pelaksanaan PBJP di Kabupaten Sanggau	100 %	62.567.350	45.767.350	-16.800.000	45.767.350	Sekretariat Daerah		
4.01-23.4	Penyelenggaraan Sistem Informasi Manajemen Pemerintah Terpadu (e-Office)			Kabupaten Sanggau	Kabupaten Sanggau			Jumlah Fasilitas Penyelenggaraan Integrasi Sistem Informasi Pemerintah	Jumlah Fasilitas Pemanfaatan Sistem Informasi Pemerintah	1 Laporan	1 Laporan	Terpenuhinya fasilitas dan tersedianya Laporan Pemanfaatan Sistem Informasi Pemerintah dalam rangka menunjang Perencanaan, Pengendalian dan Pelaporan Administrasi Pembangunan	100 %	75.570.525	68.118.650	-7.451.875	68.118.650	Sekretariat Daerah		
4.01-23.5	Penyelenggaraan Sistem Informasi Rencana Umum Pengadaan			Kabupaten Sanggau	Kabupaten Sanggau			Jumlah PD yang selesai menginput RUP pada Triwulan I	Jumlah PD yang selesai menginput RUP	43 PD	43 PD	Terpenuhinya rata-rata realisasi fisik pelaksanaan kegiatan pembangunan di Kabupaten Sanggau	100 %	114.598.625	86.499.250	-28.099.375	86.499.250	Sekretariat Daerah		
4.01-25	Program Peningkatan Kerjasama Antar Pemerintah Daerah													406.775.768	391.631.768	-15.144.000	391.631.768	Sekretariat Daerah		
4.01-25.1	Fasilitasi Penerapan Aplikasi E-Kinerja			Kabupaten Sanggau	Kabupaten Sanggau			Aplikasi E-Kinerja	Tersedianya Aplikasi E-Kinerja	1 Aplikasi	1 Aplikasi	Tingkat capaian penerapan e-kinerja	70 %	152.017.768	136.873.768	-15.144.000	136.873.768	Sekretariat Daerah		
4.01-25.5	Fasilitasi/pembentukan kerjasama antar daerah di bidang pemerintahan			Kabupaten Sanggau	Kabupaten Sanggau			Terlaksananya Fasilitasi Kegiatan Kerjasama Daerah	Tersedianya Dokumen Kerjasama Daerah Kab. Sanggau dgn Daerah Lain/ Pihak Ketiga	0 Antar Daerah/Pihak Ketiga	12 Dokumen	Terpenuhinya Dokumen Kerjasama Daerah Kab. Sanggau dgn Daerah Lain/ Pihak Ketiga	100 %	254.758.000	254.758.000	0	254.758.000	Sekretariat Daerah		
4.01-26	Program Penataan Peraturan Perundang-Undangan													1.945.005.000	1.957.024.000	12.019.000	1.856.698.000	Sekretariat Daerah		
4.01-26.2	Fasilitasi Seminar Masyarakat Hukum Adat			Kabupaten Sanggau	Kabupaten Sanggau			Fasilitasi Seminar Masyarakat Hukum Adat	Terlaksananya Seminar Masyarakat Hukum Adat		100 Orang	Tercapainya Seminar Hukum Adat	100 %	100.326.000	100.326.000	0	0	Sekretariat Daerah		

No.	KODE	Urusan/Bidang Urusan Pemerintahan Daerah Dan Program/Kegiatan	Prioritas Daerah	Sasaran Daerah	Lokasi		Indikator Kinerja						Pagu Indikatif	Pagu Indikatif Perubahan	Bertambah / Berkurang (+ / -)	Perkiraan Maju	Keterangan					
							Capaian Program		Keluaran Kegiatan								Hasil Kegiatan		SKPD	Jenis Keg 1/2/3		
							Sebelum	Sesudah	Tolok Ukur	Target	Tolok Ukur						Target				Tolok Ukur	Target
											Sebelum	Sesudah					Sebelum	Sesudah				
1		2	3	4	5		6	7	8		9		10	11	12	13	14	15	16	17		
4.01-26.5		Dokumentasi, Publikasi dan Penelaahan Produk Hukum dan Peraturan Perundang-undangan			Kab. Sanggau	Kabupaten Sanggau			Sebagai Pusat Jaringan Data dan Informasi Hk	Jumlah Produk Hukum Daerah (Perda) yang terpublikasi ke Masyarakat	2 Perda	2 Perda	Terpenuhinya Produk Hukum (Perda) Kab. Sanggau ke Masyarakat	100 %	134.913.000	134.913.000	0	134.913.000	Sekretariat Daerah			
4.01-26.8		Advokasi Hukum			Kab. Sanggau	Kabupaten Sanggau			Penanganan kasus-kasus Hukum Perdata dan TUN yang berkaitan/ditujukan kepada Pemerintah Kab. Sanggau	Jumlah Penanganan kasus-kasus Hukum Perdata dan TUN yang berkaitan/ditujukan kepada Pemerintah Kab. Sanggau	5 Perkara	5 Perkara	Tercapainya Penanganan kasus-kasus Hukum Perdata dan TUN di Lingkungan Pemerintah Kab. Sanggau	100 %	836.483.000	836.483.000	0	836.483.000	Sekretariat Daerah			
4.01-26.9		Rencana Aksi Nasional Hak Asasi Manusia (RAN HAM) Perpres 75 Tahun 2015 ttg RANHAM Tahun 2015-2019			Kab. Sanggau	Kabupaten Sanggau			Laporan RANHAM Kabupaten Sanggau Peduli HAM	Tersedianya Laporan RANHAM Kabupaten Sanggau Peduli HAM	1 Dokumen	1 Dokumen	Terpenuhinya Pelaksanaan RANHAM	100 %	103.486.000	103.486.000	0	103.486.000	Sekretariat Daerah			
4.01-26.12		Kegiatan Jaringan Data dan Informasi (JDI) Hukum			Kab. Sanggau	Kabupaten Sanggau			Terselenggaranya pertemuan FORKONKUM Tingkat Propinsi, Berkala JDI Hukum	Tersedianya Pengelolaan Website JDIIH di Lingkungan Pemkab Sanggau	12 Bulan	12 Bulan	Terpenuhinya Website JDIIH di Lingkungan Pemkab Sanggau	100 %	84.523.000	84.523.000	0	84.523.000	Sekretariat Daerah			
4.01-26.13		Sosialisasi / Konsultasi Publik Pembentukan Raperda dan Perda			Kab. Sanggau	Kabupaten Sanggau			Perangkat desa dan stakeholder yang mengikuti sosialisasi di Kab. Sanggau	Terlaksananya Sosialisasi Perda dan Konsultasi Publik Raperda	220 Orang	220 Orang	Terpenuhinya Raperda dan Perda di Kab. Sanggau	100 %	131.411.000	131.411.000	0	131.411.000	Sekretariat Daerah			
4.01-26.15		Fasilitasi Peningkatan Kadarkum Masyarakat			Kab. Sanggau	Kabupaten Sanggau			Jumlah Desa yang difasilitasi Peningkatan Kadarkum Masyarakat	Jumlah Desa yang difasilitasi Peningkatan Kadarkum Masyarakat	2 Desa	2 Desa	Tercapainya desa yang telah difasilitasi peningkatan Kadarkum Masyarakat	100 %	136.956.000	148.975.000	12.019.000	148.975.000	Sekretariat Daerah			

No.	KODE	Urusan/Bidang Urusan Pemerintahan Daerah Dan Program/Kegiatan	Prioritas Daerah	Sasaran Daerah	Lokasi		Indikator Kinerja						Pagu Indikatif	Pagu Indikatif Perubahan	Bertambah / Berkurang (+ / -)	Perkiraan Maju	Keterangan			
							Capaian Program		Keluaran Kegiatan								Hasil Kegiatan		SKPD	Jenis Keg 1/2/3
							Tolok Ukur	Target	Tolok Ukur		Target						Tolok Ukur	Target		
									Sebelum	Sesudah	Sebelum	Sesudah								
1	2	3	4	5	6	7	8		9		10	11	12	13	14	15	16	17		
4.01-26.20	Fasilitasi Legislasi Daerah			Kab. Sanggau	Kabupaten Sanggau			Raperda dan Perda di klarifikasi dan di evaluasi di Provinsi dan Kementerian Dalam Negeri	Terlaksananya Pembentukan Perda, Perbup dan Keputusan Bupati	11 Raperda eksekutif	11 Raperda Eksekutif	Terpenuhinya Produk Hukum Daerah	100 %	416.907.000	416.907.000	0	416.907.000	Sekretariat Daerah		
4.01-27	Program Penataan Daerah Otonomi Baru												2.983.568.000	2.924.568.000	-59.000.000	2.586.294.000	Sekretariat Daerah			
4.01-27.1	Fasilitasi penyiapan data dan informasi pendukung proses pemekaran daerah			Kabupaten Sanggau	Kabupaten Sanggau			Terbentuknya Daerah Baru	Terlaksananya Proses Pemekaran Kecamatan Kapuas Selatan	0 Terbentuknya Daerah Baru	1 Dokumen	Tercapainya Daerah Baru	100 %	236.781.000	203.349.000	-33.432.000	203.349.000	Sekretariat Daerah		
4.01-27.3	Fasilitasi percepatan penyelesaian tapal batas wilayah administrasi antar daerah			Kabupaten Sanggau	Kabupaten Sanggau			Fasilitasi Terlaksananya Penyelesaian Masalah Batas Wilayah Administrasi Antar Kabupaten dan Antar Kecamatan	Terlaksananya Penyelesaian Masalah Batas Wilayah Administrasi Antar Kabupaten dan Antar Kecamatan	0 Kabupaten yang Berbatasan dan Kecamatan	24 Segmen Batas	Tercapainya Penyelesaian Masalah Batas Wilayah Administrasi antar Kabupaten dan Kecamatan	100 %	246.702.000	246.702.000	0	246.702.000	Sekretariat Daerah		
4.01-27.5	Penyusunan Laporan Penyelenggaraan Pemerintahan Daerah (LPPD)			Kabupaten Sanggau	Kabupaten Sanggau			Tersusunnya LPPD Kab. Sanggau Tahun 2016	Tersedianya Laporan Penyelenggaraan Pemerintahan Daerah	1 (satu) Jenis Dokumen 100 buku	1 (satu) Jenis Dokumen 100 buku	Terpenuhinya Laporan Penyelenggaraan Pemerintahan Daerah	100 %	261.712.000	261.712.000	0	261.712.000	Sekretariat Daerah		
4.01-27.8	Peningkatan Penyelenggaraan Pemerintahan Daerah			Kabupaten Sanggau	Kabupaten Sanggau			Penyelenggaraan Pemerintahan	Tersedianya Penyelenggaraan Pemerintahan Daerah	1 Paket Kegiatan	2 Dokumen	Terpenuhinya Kegiatan Penyelenggaraan Pemerintahan Daerah	100 %	790.268.000	790.268.000	0	790.268.000	Sekretariat Daerah		
4.01-27.9	Rapat Koordinasi Camat			Kabupaten Sanggau	Kabupaten Sanggau			Terlaksananya Rakor Camat se-Kabupaten Sanggau	Terlaksananya Rakor Camat se-Kabupaten Sanggau	15 Camat	1 Dokumen	Tercapainya Kegiatan Rakor Camat Se-Kab. Sanggau	100 %	99.834.500	99.834.500	0	99.834.500	Sekretariat Daerah		

No.	KODE	Urusan/Bidang Urusan Pemerintahan Daerah Dan Program/Kegiatan	Prioritas Daerah	Sasaran Daerah	Lokasi		Indikator Kinerja						Pagu Indikatif	Pagu Indikatif Perubahan	Bertambah / Berkurang (+ / -)	Perkiraan Maju	Keterangan			
							Capaian Program		Keluaran Kegiatan								Hasil Kegiatan		SKPD	Jenis Keg 1/2/3
							Tolok Ukur	Target	Tolok Ukur		Target						Tolok Ukur	Target		
									Sebelum	Sesudah	Sebelum	Sesudah								
1	2	3	4	5	6	7	8	9	10	11	12	13	14	15	16	17				
4.01-27.10	Pelantikan dan Pisah Sambut Bupati dan Wakil Bupati Sanggau			Kabupaten Sanggau			Pelantikan dan Pisah Sambut Bupati dan Wakil Bupati Sanggau	Telaksananya Pelantikan dan Pisah Sambut Bupati dan Wakil Bupati Sanggau		2 Event	Tercapainya Pelantikan dan Pisah Sambut	100 %	190.075.000	190.075.000	0	0	Sekretariat Daerah			
4.01-27.11	Fasilitasi Pemilu Legislatif dan Presiden RI			Kabupaten Sanggau	Kabupaten Sanggau		Fasilitasi Pemilu Legislatif dan Presiden RI	Telaksananya Kegiatan Pilpres dan Pileg		2 Dokumen	Terpenuhinya Kegiatan Pilpres dan Pileg	100 %	123.769.000	123.769.000	0	0	Sekretariat Daerah			
4.01-27.15	Fasilitasi Penyiapan data & Informasi Pembakuan Nama Rupa Bumi			Kabupaten Sanggau	Kabupaten Sanggau		Telaksananya Penyiapan Data & Informasi Pembakuan Nama Rupa Bumi	Telaksananya Penyiapan Data & Informasi Pembakuan Nama Rupa Bumi	1 Laporan	1 Laporan	Terpenuhinya Data dan Informasi Pembakuan Nama Rupa Bumi	100 %	53.514.000	27.946.000	-25.568.000	86.946.000	Sekretariat Daerah			
4.01-27.16	Fasilitasi Peringatan Hari Ulang Tahun Kemerdekaan RI di Kab.Sanggau			Kabupaten Sanggau	Kabupaten Sanggau		Fasilitasi Rangkaian Kegiatan Peringatan HUT-RI ke 72 tingkat Kabupaten Sanggau TA.2017	Telaksananya Kegiatan dalam Rangka Memeriahkan Peringatan HUT RI di Kab. Sanggau	1 Paket Kegiatan	1 Dokumen	Tercapainya Kegiatan dalam Rangka Memeriahkan Peringatan HUT RI di Kab. Sanggau	100 %	247.999.000	247.999.000	0	247.999.000	Sekretariat Daerah			
4.01-27.19	Fasilitasi Peringatan Hari-hari Besar Nasional, Hari Otonomi Daerah, HUT Propinsi Kalbar dan HGG PKK/HUT Lainnya			Kabupaten Sanggau	Kabupaten Sanggau		fasilitasi Rangkaian Peringatan Hari Otda, HUT Pemprop Kalbar dan Hari Jadi Kota Sanggau dan Hari Besar Lainnya	Telaksananya Peringatan Hari Besar Nasional, Hari Otda, HUT Provinsi Kalbar, Hari Jadi Kota Sanggau dan Hari Besar Lainnya	4 Paket Kegiatan	4 Dokumen	Tercapainya Peringatan Hari Besar Nasional, Hari Otda, HUT Provinsi Kalbar, Hari Jadi Kota Sanggau dan Hari Besar Lainnya	100 %	541.461.000	541.461.000	0	541.461.000	Sekretariat Daerah			
4.01-27.22	Fasilitasi Pelayanan Administrasi Terpadu Kecamatan (PATEN)			Kabupaten Sanggau	Kabupaten Sanggau		Telaksananya Pelayanan Administrasi Terpadu Kecamatan di kabupaten Sanggau	Telaksananya Kegiatan Fasilitasi PATEN di Kecamatan	15 Kecamatan	15 Kecamatan	Tercapainya Kegiatan Fasilitasi PATEN di Kecamatan	100 %	108.022.500	108.022.500	0	108.022.500	Sekretariat Daerah			

No.	KODE	Urusan/Bidang Urusan Pemerintahan Daerah Dan Program/Kegiatan	Prioritas Daerah	Sasaran Daerah	Lokasi		Indikator Kinerja						Pagu Indikatif	Pagu Indikatif Perubahan	Bertambah / Berkurang (+ / -)	Perkiraan Maju	Keterangan			
							Capaian Program		Keluaran Kegiatan								Hasil Kegiatan		SKPD	Jenis Keg 1/2/3
							Tolok Ukur	Target	Tolok Ukur		Target						Tolok Ukur	Target		
									Sebelum	Sesudah	Sebelum	Sesudah								
1	2	3	4	5	6	7	8	9	10	11	12	13	14	15	16	17				
4.01-27.23	Fasilitasi Unit Satuan Tugas Sapu Bersih Pungutan Liar Kabupaten Sanggau			Kab.Sanggau	Kabupaten Sanggau			Terlaksananya tugas Unit Satgas Saber Pungli Kab.Sanggau	Terlaksananya Unit Satgas Saber Pungli Kab.Sanggau	100 %	1 Dokumen	Tercapainya Unit Satgas Saber Pungli	100 %	83.430.000	83.430.000	0	0	Sekretariat Daerah		
4.01-29	Program Penataan Organisasi, Tata Laksana dan Peningkatan Pelayanan Publik Perangkat Daerah													1.212.516.584	1.210.971.584	-1.545.000	1.210.971.584	Sekretariat Daerah		
4.01-29.7	Evaluasi Sistem Kelembagaan Perangkat Daerah			Kabupaten Sanggau	Kabupaten Sanggau			Dokumen Evaluasi Sistem Kelembagaan Perangkat Daerah Kabupaten Sanggau	Dokumen Evaluasi Sistem Kelembagaan Perangkat Daerah Kabupaten Sanggau	1 Dokumen	1 Dokumen	Tingkat capaian evaluasi sistem kelembagaan perangkat daerah	70 %	92.558.400	92.393.400	-165.000	92.393.400	Sekretariat Daerah		
4.01-29.9	Analisa Jabatan Perangkat Daerah Kabupaten Sanggau			Kabupaten Sanggau	Kabupaten Sanggau			Dokumen Analisis Jabatan Perangkat Daerah	Dokumen Analisis Jabatan Perangkat Daerah	1 Dokumen	1 Dokumen	Tingkat pencapaian analisa jabatan perangkat daerah	50 %	94.942.000	92.692.000	-2.250.000	92.692.000	Sekretariat Daerah		
4.01-29.16	Penyusunan Evaluasi Jabatan Kab. Sanggau			Kabupaten Sanggau	Kabupaten Sanggau			Dokumen Evaluasi Jabatan Pegawai Negeri Sipil Kab. Sanggau	Dokumen Evaluasi Jabatan Pegawai Negeri Sipil Kab. Sanggau	9 Dokumen	9 Dokumen	Persentase PTingkat pencapaian evaluasi jabatan Kab. Sanggau	100 %	259.100.368	261.730.368	2.630.000	261.730.368	Sekretariat Daerah		
4.01-29.17	Penyusunan Roadmap Reformasi Birokrasi Pemerintah Daerah				Kabupaten Sanggau			Dokumen Road Map Reformasi Birokrasi Pemerintah Kabupaten Sanggau	Dokumen Road Map Reformasi Birokrasi Pemerintah Kabupaten Sanggau	1 Dokumen	1 Dokumen	Tingkat pencapaian Reformasi Birokrasi Pemerintah Kabupaten Sanggau	100 %	86.120.000	86.120.000	0	86.120.000	Sekretariat Daerah		
4.01-29.18	Penyusunan Laporan Survei Kepuasan Masyarakat terhadap Pelayanan Publik Pemerintah Daerah			Kab. Sanggau	Kabupaten Sanggau			Dokumen Survei Kepuasan Masyarakat terhadap penyelenggaraan Pelayanan Publik di Kabupaten Sanggau	Dokumen Survei Kepuasan Masyarakat terhadap penyelenggaraan Pelayanan Publik di Kabupaten Sanggau	1 Dokumen	1 Dokumen	Tingkat capain survei kepuasan masyarakat	100 %	104.146.000	104.146.000	0	104.146.000	Sekretariat Daerah		

No.	KODE	Urusan/Bidang Urusan Pemerintahan Daerah Dan Program/Kegiatan	Prioritas Daerah	Sasaran Daerah	Lokasi		Indikator Kinerja						Pagu Indikatif	Pagu Indikatif Perubahan	Bertambah / Berkurang (+ / -)	Perkiraan Maju	Keterangan			
							Capaian Program		Keluaran Kegiatan								Hasil Kegiatan		SKPD	Jenis Keg 1/2/3
							Tolok Ukur	Target	Tolok Ukur		Target						Tolok Ukur	Target		
									Sebelum	Sesudah	Sebelum	Sesudah								
1	2	3	4	5	6	7	8	9	10	11	12	13	14	15	16	17				
4.01-29.19		Penyusunan Laporan Penerapan dan Pencapaian SPM Pemerintah Daerah			Kab. Sanggau	Kabupaten Sanggau			Dokumen Laporan Penerapan dan Pencapaian Standar Pelayanan Minimal Pemerintah Daerah Tahun 2018	Dokumen Laporan Penerapan dan Pencapaian Standar Pelayanan Minimal Pemerintah Daerah Tahun 2019	1 Dokumen	1 Dokumen	Terpenuhinya penerapan dan pencapaian SPM Pemda	100 %	78.533.360	78.533.360	0	78.533.360	Sekretariat Daerah	
4.01-29.20		Fasilitasi Pembentukan Mall Pelayanan Publik Kabupaten Sanggau			Kabupaten Sanggau	Kabupaten Sanggau			Terwujudnya Peningkatan Kualitas Pelayanan Publik Daerah	Tersedianya Mall Pelayanan Publik Daerah	4 SKPD,BU MD dan Instansi Vertikal	4 PD,BUMD dan Instansi Vertikal	Terpenuhinya Mall Pelayanan Publik Kabupaten Sanggau	4 PD, BUMD dan Instansi Vertikal	136.542.456	136.542.456	0	136.542.456	Sekretariat Daerah	
4.01-29.21		Pemantauan dan Evaluasi Penyelenggaraan Pelayanan Publik Daerah			Kab. Sanggau	Kabupaten Sanggau			Peningkatan Kepuasan Masyarakat Terhadap Penyelenggaraan Pelayanan Publik melalui :	Terpantau nya dan terevaluasi nya penyelenggaraan pelayanan publik pemda	42 SKPD	42 PD	Terpenuhinya pemantauan dan evaluasi penyelenggaraan pelayanan publik daerah	100 %	360.574.000	358.814.000	-1.760.000	358.814.000	Sekretariat Daerah	
4.01-1		Program Pelayanan Administrasi Perkantoran													4.823.525.203	4.945.125.203	121.600.000	4.390.055.203	Sekretariat DPRD	
4.01-1.1		Penyediaan jasa surat menyurat			SEKRETARIAT DPRD Kab. Sanggau	Kabupaten Sanggau			Jumlah surat terkirim selama 1 Tahun	Jumlah surat terkirim selama 1 Tahun	425 Surat	425 Surat	terpenuhinya kebutuhan surat menyurat	100 %	5.900.000	5.900.000	0	5.900.000	Sekretariat DPRD	
4.01-1.2		Penyediaan jasa komunikasi, sumber daya air dan listrik			SEKRETARIAT DPRD Kab. Sanggau	Kabupaten Sanggau			Tersedianya Jasa Komunikasi, Sumber Daya Air dan Listrik	Tersedianya Jasa Komunikasi, Sumber Daya Air dan Listrik	12 Bulan	12 Bulan	Tingkat Pemenuhan Jasa Komunikasi, Sumber Daya Air dan Listrik	100 %	429.600.000	429.600.000	0	429.600.000	Sekretariat DPRD	
4.01-1.4		Penyediaan jasa jaminan pemeliharaan kesehatan PNS			SEKRETARIAT DPRD KAB.SANGGAU	Kabupaten Sanggau			Terpeliharanya kesehatan pimpinan dan anggota DPRD Kab. Sanggau	Terpeliharanya kesehatan pimpinan dan anggota DPRD Kab. Sanggau	40 Orang	40 Orang	Tingkat Pemenuhan Kebutuhan Pelayanan Kesehatan Anggota DPRD	100 %	43.700.000	43.700.000	0	43.700.000	Sekretariat DPRD	

No.	KODE	Urusan/Bidang Urusan Pemerintahan Daerah Dan Program/Kegiatan	Prioritas Daerah	Sasaran Daerah	Lokasi		Indikator Kinerja						Pagu Indikatif	Pagu Indikatif Perubahan	Bertambah / Berkurang (+ / -)	Perkiraan Maju	Keterangan			
							Capaian Program		Keluaran Kegiatan								Hasil Kegiatan		SKPD	Jenis Keg 1/2/3
							Tolok Ukur	Target	Tolok Ukur		Target						Tolok Ukur	Target		
									Sebelum	Sesudah	Sebelum	Sesudah								
1		2	3	4	5	6	7	8	9	10	11	12	13	14	15	16	17			
					SEKRETA RIAT DPRD KAB.SANGGAU	SEKRETA RIAT DPRD KAB.SANGGAU			Terlaksananya Tes Urin bagi Pimpinan, Anggota DPRD dan PNS Sekretariat DPRD Kab. Sanggau	Terlaksananya Tes Urin bagi Pimpinan, Anggota DPRD dan PNS Sekretariat DPRD Kab. Sanggau				0	0					
	4.01-1.6	Penyediaan jasa pemeliharaan dan perizinan kendaraan dinas/operasional			SEKRETA RIAT DPRD Kab. Sanggau	Kabupaten Sanggau			Tersedianya Jasa Pemeliharaan dan Perizinan Kendaraan Dinas/Operasional	Tersedianya Jasa Pemeliharaan dan Perizinan Kendaraan Dinas/Operasional	24 unit	24 unit	Tingkat Pemenuhan Kebutuhan Pemeliharaan dan Perizinan Kendaraan Dinas/Operasional	100 %	45.650.000	45.650.000	0	45.650.000	Sekretariat DPRD	
	4.01-1.7	Penyediaan jasa administrasi keuangan			SEKRETA RIAT DPRD KAB.SANGGAU	Kabupaten Sanggau			Tersedianya Tenaga Administrasi Keuangan Sekretariat DPRD Kab. Sanggau	Tersedianya Tenaga Administrasi Keuangan Sekretariat DPRD Kab. Sanggau	19 Orang	19 Orang	Tingkat Ketersediaan Laporan Keuangan Sekretariat DPRD Kab. Sanggau	100 %	177.900.000	182.100.000	4.200.000	182.100.000	Sekretariat DPRD	
	4.01-1.8	Penyediaan jasa kebersihan kantor			SEKRETA RIAT DPRD KAB. SANGGAU	Kabupaten Sanggau			Tersedianya Peralatan Kebersihan dan Bahan Pembersih	Tersedianya Peralatan Kebersihan dan Bahan Pembersih	26 Jenis	26 Jenis	Terwujudnya Tingkat Kebersihan Kantor Sebagai Penunjang Kenyamanan Kerja	100 %	237.213.405	237.213.405	0	237.213.405	Sekretariat DPRD	
	4.01-1.9	Penyediaan jasa perbaikan peralatan kerja			SEKRETA RIAT DPRD KAB. SANGGAU	Kabupaten Sanggau			Tersedianya Perbaikan Peralatan Kantor	Tersedianya Perbaikan Peralatan Kantor	118 Unit	118 Unit	Berfungsinya Peralatan Kerja	100 %	83.375.000	83.375.000	0	83.375.000	Sekretariat DPRD	
	4.01-1.10	Penyediaan alat tulis kantor			SEKRETA RIAT DPRD KAB. SANGGAU	Kabupaten Sanggau			Tersedianya Alat Tulis Kantor	Tersedianya Alat Tulis Kantor	50 Jenis	50 Jenis	Tingkat Pemenuhan Kebutuhan Alat Tulis Kantor	100 %	159.641.443	159.641.443	0	159.641.443	Sekretariat DPRD	
	4.01-1.11	Penyediaan barang cetakan dan penggandaan			SEKRETA RIAT DPRD KAB. SANGGAU	Kabupaten Sanggau			Tersedianya Barang Cetak dan Penggandaan	Tersedianya Barang Cetak dan Penggandaan	14 Jenis	14 Jenis	Tingkat Pemenuhan Kebutuhan Barang Cetak dan Penggandaan	100 %	118.361.150	118.361.150	0	118.361.150	Sekretariat DPRD	
	4.01-1.12	Penyediaan komponen instalasi listrik/penerangan bangunan kantor			SEKRETA RIAT DPRD KAB. SANGGAU	Kabupaten Sanggau			Tersedianya Alat - Alat Listrik	Tersedianya Alat - Alat Listrik	25 Jenis	25 Jenis	Tingkat Pemenuhan Kebutuhan Alat - Alat Listrik	100 %	124.764.205	124.764.205	0	124.764.205	Sekretariat DPRD	

No.	KODE	Urusan/Bidang Urusan Pemerintahan Daerah Dan Program/Kegiatan	Prioritas Daerah	Sasaran Daerah	Lokasi		Indikator Kinerja								Pagu Indikatif	Pagu Indikatif Perubahan	Bertambah / Berkurang (+ / -)	Perkiraan Maju	Keterangan	
							Capaian Program		Keluaran Kegiatan				Hasil Kegiatan						SKPD	Jenis Keg 1/2/3
							Tolok Ukur	Target	Tolok Ukur		Target		Tolok Ukur	Target						
									Sebelum	Sesudah	Sebelum	Sesudah								
1	2	3	4	5	6	7	8	9	10	11	12	13	14	15	16	17				
4.01-1.13	Penyediaan Peralatan dan Perlengkapan Kantor			SEKRETA RIAT DPRD KAB. SANGGAU	Kabupaten Sanggau			Tersedianya peralatan dan perlengkapan kantor	Tersedianya peralatan dan perlengkapan kantor	100 Unit	106 Unit	Tingkat Pemanfaatan Peralatan dan Perlengkapan Kantor	100 %	493.365.000	540.765.000	47.400.000	493.365.000	Sekretariat DPRD		
4.01-1.15	Penyediaan bahan bacaan dan peraturan perundang-undangan			SEKRETA RIAT DPRD KAB. SANGGAU	Kabupaten Sanggau			Tersedianya bahan bacaan	Tersedianya bahan bacaan	10 Surat Kabar	10 Surat Kabar	Tingkat Pemenuhan Kebutuhan Bahan Bacaan dan Peraturan Perundang - Undangan	100 %	372.000.000	372.000.000	0	372.000.000	Sekretariat DPRD		
4.01-1.16	Penyediaan bahan logistik kantor			SEKRETA RIAT DPRD KAB. SANGGAU	Kabupaten Sanggau			Tersedianya Bahan Logistik Kantor	Tersedianya Bahan Logistik Kantor	12 bulan	12 bulan	Terpenuhinya Bahan Logistik Kantor	100 %	172.470.000	172.470.000	0	128.540.000	Sekretariat DPRD		
4.01-1.17	Penyediaan makanan dan minuman			SEKRETA RIAT DPRD KAB. SANGGAU	Kabupaten Sanggau			Tersedianya Makanan dan Minuman	Tersedianya Makanan dan Minuman	28 Porsi	28901 Porsi	Tingkat Pemenuhan Kebutuhan Makanan dan Minuman	100 %	205.295.000	240.295.000	35.000.000	205.295.000	Sekretariat DPRD		
4.01-1.18	Rapat-rapat koordinasi dan konsultasi ke luar daerah			SEKRETA RIAT DPRD KAB. SANGGAU	SEKRETA RIAT DPRD KAB. SANGGAU			Tersedianya Biaya Pelaksanaan Tugas Keluar Daerah	Tersedianya Biaya Pelaksanaan Tugas Keluar Daerah	485 OH	485 OH	Terlaksananya Konsultasi dan Koordinasi ke Luar Daerah Dengan Baik	0	393.740.000	393.740.000	0	0	Sekretariat DPRD		
4.01-1.19	Penyediaan Jasa Tenaga Kerja Non PNS			SEKRETA RIAT DPRD KAB. SANGGAU	Kabupaten Sanggau			Tersedianya Jasa Tenaga Kerja Non PNS	Tersedianya Jasa Tenaga Kerja Non PNS	55 Orang	55 Orang	Tingkat Pemenuhan Kebutuhan Tenaga Kerja Non PNS	100 %	1.409.706.000	1.409.706.000	0	1.409.706.000	Sekretariat DPRD		
4.01-1.20	Rapat-rapat, koordinasi dan konsultasi kedalam daerah			SEKRETA RIAT DPRD KAB. SANGGAU	Kabupaten Sanggau			Tersedianya Biaya Pelaksanaan Tugas ke Dalam Daerah	Tersedianya Biaya Pelaksanaan Tugas ke Dalam Daerah	137 OH	137 OH	Terlaksananya Konsultasi dan Koordinasi ke Dalam Daerah Dengan Baik	100 %	43.344.000	43.344.000	0	43.344.000	Sekretariat DPRD		
4.01-1.32	Penyediaan Jasa Publikasi			SEKRETA RIAT DPRD KAB. SANGGAU	Kabupaten Sanggau			Terlaksananya Publikasi dan Pemberitaan melalui Media Cetak dan Elektronik	Terlaksananya Publikasi dan Pemberitaan melalui Media Cetak dan Elektronik	500 Publikasi	500 Publikasi	Tingkat Pemenuhan Penyebaran Informasi Kegiatan Anggota DPRD	100 %	307.500.000	342.500.000	35.000.000	307.500.000	Sekretariat DPRD		
4.01-2	Program Peningkatan Sarana dan Prasarana Aparatur													1.872.174.000	2.714.702.000	842.528.000	2.424.602.000	Sekretariat DPRD		

No.	KODE	Urusan/Bidang Urusan Pemerintahan Daerah Dan Program/Kegiatan	Prioritas Daerah	Sasaran Daerah	Lokasi		Indikator Kinerja						Pagu Indikatif	Pagu Indikatif Perubahan	Bertambah / Berkurang (+ / -)	Perkiraan Maju	Keterangan			
							Capaian Program		Keluaran Kegiatan								Hasil Kegiatan		SKPD	Jenis Keg 1/2/3
							Tolok Ukur	Target	Tolok Ukur		Target						Tolok Ukur	Target		
									Sebelum	Sesudah	Sebelum	Sesudah								
1	2	3	4	5	6	7	8	9	10	11	12	13	14	15	16	17				
4.01-2.8	Pengadaan peralatan rumah jabatan/dinas			SEKRETA RIAT DPRD KAB.SAN GGAU	Kabupaten Sanggau			Tersedianya Sarana Peralatan dan Perlengkapan Rumah Dinas/Jabatan Pimpinan DPRD	Tersedianya Sarana Peralatan dan Perlengkapan Rumah Dinas/Jabatan Pimpinan DPRD	21 Unit	129 Unit	Terpenuhinya Kebutuhan Sarana Peralatan dan Perlengkapan Pada Rumah Dinas/Jabatan Pimpinan DPRD Kab. sanggau	100 %	126.000.000	678.428.000	552.428.000	678.428.000	Sekretariat DPRD		
4.01-2.10	Pengadaan mebeleur			SEKRETA RIAT DPRD KAB.SAN GGAU	Kabupaten Sanggau			Tersedianya mebeleur	Tersedianya mebeleur	17 Unit	22 Unit	Terpenuhinya Kebutuhan Mebeleur yang Memadai	100 %	120.000.000	166.500.000	46.500.000	120.000.000	Sekretariat DPRD		
4.01-2.20	Pemeliharaan rutin/berkala rumah jabatan			SEKRETA RIAT DPRD KAB.SAN GGAU	Kabupaten Sanggau			Terpeliharanya Rumah Jabatan Pimpinan DPRD Kab. Sanggau	Terpeliharanya Rumah Jabatan Pimpinan DPRD Kab. Sanggau	3 Unit Rumah	3 Unit Rumah	Tingkat Pemeliharaan Rumah Jabatan Pimpinan DPRD	100 %	58.035.000	58.035.000	0	58.035.000	Sekretariat DPRD		
4.01-2.22	Pemeliharaan rutin/berkala gedung kantor			SEKRETA RIAT DPRD KAB.SAN GGAU	Kabupaten Sanggau			Terpeliharanya Gedung Kantor Sekretariat DPRD Kab. Sanggau	Terpeliharanya Gedung Kantor Sekretariat DPRD Kab. Sanggau	1 Unit Gedung	1 Unit Gedung	Tingkat Pemeliharaan Gedung Kantor Sekretariat DPRD Kab. sanggau	100 %	263.709.000	293.709.000	30.000.000	263.709.000	Sekretariat DPRD		
4.01-2.24	Pemeliharaan rutin/berkala kendaraan dinas/operasional			SEKRETA RIAT DPRD KAB.SAN GGAU	Kabupaten Sanggau			Terpeliharanya Kendaraan Dinas Roda Empat dan Roda Dua	Terpeliharanya Kendaraan Dinas Roda Empat dan Roda Dua	24 Unit	24 Unit	Tingkat Pemeliharaan Kendaraan Dinas	100 %	907.430.000	971.030.000	63.600.000	907.430.000	Sekretariat DPRD		
4.01-2.42	Rehabilitasi sedang/berat gedung kantor			SEKRETA RIAT DPRD KAB. SANGGAU	Kabupaten Sanggau			Terpenuhinya Rehab KantorSekretariat DPRD Kab. Sanggau	Terpenuhinya Rehab KantorSekretariat DPRD Kab. Sanggau	1 Gedung	1 Gedung	Tingkat Pemenuhan Gedung/Ruangan yang Memadai Sebagai Penunjang Kerja	100 %	397.000.000	547.000.000	150.000.000	397.000.000	Sekretariat DPRD		
4.01-3	Program peningkatan disiplin aparatur													419.500.000	419.500.000	0	305.200.000	Sekretariat DPRD		

No.	KODE	Urusan/Bidang Urusan Pemerintahan Daerah Dan Program/Kegiatan	Prioritas Daerah	Sasaran Daerah	Lokasi		Indikator Kinerja						Pagu Indikatif	Pagu Indikatif Perubahan	Bertambah / Berkurang (+ / -)	Perkiraan Maju	Keterangan			
							Capaian Program		Keluaran Kegiatan								Hasil Kegiatan		SKPD	Jenis Keg 1/2/3
							Tolok Ukur	Target	Tolok Ukur		Target						Tolok Ukur	Target		
									Sebelum	Sesudah	Sebelum	Sesudah								
1	2	3	4	5	6	7	8	9	10	11	12	13	14	15	16	17				
	4.01-3.2	Pengadaan pakaian dinas beserta perlengkapannya			SEKRETA RIAT DPRD KAB.SAN GGAU	Kabupaten Sanggau			Tersedianya Pakaian Dinas Anggota DPRD, PNS & Tenaga Kerja Non Set - DPRD Kab. Sanggau	Tersedianya Pakaian Dinas Anggota DPRD, PNS & Tenaga Kerja Non Set - DPRD Kab. Sanggau	120 Orang	120 Orang	Terpenuhinya pakaian dinas Anggota DPRD, PNS Tenaga Kerja Non PNS Set - DPRD Kab. Sanggau	100 %	419.500.000	419.500.000	0	305.200.000	Sekretariat DPRD	
	4.01-5	Program Peningkatan Kapasitas Sumber Daya Aparatur													263.536.000	263.536.000	0	263.536.000	Sekretariat DPRD	
	4.01-5.3	Bimbingan teknis implementasi peraturan perundang-undangan			SEKRETA RIAT DPRD KAB.SAN GGAU	Kabupaten Sanggau			Pegawai yang Mengikuti Bimbingan Tekhnis	Pegawai yang Mengikuti Bimbingan Tekhnis	100 OH	100 OH	Tingkat Keikutsertaan PNS Dalam Diklat yang diselenggarakan	100 %	263.536.000	263.536.000	0	263.536.000	Sekretariat DPRD	
	4.01-6	Program peningkatan pengembangan sistem pelaporan capaian kinerja dan keuangan													138.799.954	138.799.954	0	138.799.954	Sekretariat DPRD	
	4.01-6.1	Penyusunan laporan capaian kinerja dan ikhtisar realisasi kinerja SKPD			SEKRETA RIAT DPRD KAB.SAN GGAU	Kabupaten Sanggau			Tersedianya Laporan Capaian Kinerja & Ikhtisar Realisasi Kinerja Set - DPRD Kab. Sanggau	Tersedianya Laporan Capaian Kinerja & Ikhtisar Realisasi Kinerja Set - DPRD Kab. Sanggau	1 Dokumen	1 Dokumen	Tingkat Persentase Capaian Kinerja Ikhtisar Realisasi Kinerja Set - DPRD Kab. Sanggau	100 %	17.807.478	17.807.478	0	17.807.478	Sekretariat DPRD	
	4.01-6.22	Penyusunan Rencana Kerja dan Anggaran SKPD			SEKRETA RIAT DPRD KAB.SAN GGAU	Kabupaten Sanggau			Tersedianya Dokumen RKA Sekretariat DPRD Kab. Sanggau	Tersedianya Dokumen RKA Sekretariat DPRD Kab. Sanggau	2 Dokumen	2 Dokumen	Tersedianya Anggaran Pelaksanaan Untuk Menunjang Kelancaran Tupoksi	100 %	26.573.340	26.573.340	0	26.573.340	Sekretariat DPRD	
	4.01-6.24	Penyusunan Pelaporan Keuangan Semesteran dan Akhir Tahun SKPD			SEKRETA RIAT DPRD KAB.SAN GGAU	Kabupaten Sanggau			Tersedianya Laporan Keuangan Semester dan Akhir Tahun Sekretariat DPRD Kab. Sanggau	Tersedianya Laporan Keuangan Semester dan Akhir Tahun Sekretariat DPRD Kab. Sanggau	2 Dokumen	2 Dokumen	Persentase Realisasi Laporan Keuangan dan Akhir Tahun Sekretariat DPRD Kab. Sanggau	100 %	15.045.942	15.045.942	0	15.045.942	Sekretariat DPRD	

No.	KODE	Urusan/Bidang Urusan Pemerintahan Daerah Dan Program/Kegiatan	Prioritas Daerah	Sasaran Daerah	Lokasi		Indikator Kinerja						Pagu Indikatif	Pagu Indikatif Perubahan	Bertambah / Berkurang (+ / -)	Perkiraan Maju	Keterangan			
							Capaian Program		Keluaran Kegiatan								Hasil Kegiatan		SKPD	Jenis Keg 1/2/3
							Tolok Ukur	Target	Tolok Ukur		Target						Tolok Ukur	Target		
									Sebelum	Sesudah	Sebelum	Sesudah								
1	2	3	4	5	6	7	8	9	10	11	12	13	14	15	16	17				
4.01-6.25	Penatausahaan Keuangan SKPD			SEKRETA RIAT DPRD KAB.SAN GGAU	Kabupaten Sanggau			Terlaksananya Administrasi Penatausahaan Keuangan Sekretariat DPRD Kab. Sanggau	Terlaksananya Administrasi Penatausahaan Keuangan Sekretariat DPRD Kab. Sanggau	12 Bulan	12 Bulan	Administrasi Keuangan yang Baik dan Dapat Dipertanggung Jawabkan	100 %	57.815.694	57.815.694	0	57.815.694	Sekretariat DPRD		
4.01-6.38	Pendataan Evaluasi dan Pelaporan			Sekretariat DPRD Kabupaten Sanggau	Kabupaten Sanggau			Terlaksananya Pendataan Evaluasi dan Pelaporan untuk Pertanggungjawaban Keuangan Sekretariat DPRD Kab. Sanggau	Terlaksananya Pendataan Evaluasi dan Pelaporan untuk Pertanggungjawaban Keuangan Sekretariat DPRD Kab. Sanggau	12 Dokumen	12 Dokumen	Surat Pertanggungjawaban Keuangan yang baik dan dapat dipertanggung jawabkan	100 %	21.557.500	21.557.500	0	21.557.500	Sekretariat DPRD		
4.01-15	Program peningkatan kapasitas lembaga perwakilan rakyat													16.686.253.113	16.864.047.238	177.794.125	17.322.722.113	Sekretariat DPRD		
4.01-15.1	Pembahasan rancangan peraturan daerah			SEKRETA RIAT DPRD KAB.SAN GGAU	Kabupaten Sanggau			Jumlah Perda yang di Tetapkan	Jumlah Perda yang di Tetapkan	12 Perda	12 Perda	Terpenuhinya Penyusunan Perda.	100 %	3.177.843.350	3.181.905.475	4.062.125	3.177.843.350	Sekretariat DPRD		
4.01-15.2	Hearing/dialog dan koordinasi dengan pejabat pemerintah daerah dan tokoh masyarakat/tokoh agama			SEKRETA RIAT DPRD KAB.SAN GGAU	Kabupaten Sanggau			Tercapainya persamaan persepsi terhadap pelaksanaan pembangunan perekonomian, kemasyarakatan dan sosbud	Tercapainya persamaan persepsi terhadap pelaksanaan pembangunan perekonomian, kemasyarakatan dan sosbud	150 orang	150 orang	Terpenuhinya Pelaksanaan Hearing/Dialog dan Koordinasi dengan Pejabat Pemerintah Daerah dan Tokoh Masyarakat/Tokoh agama	100 %	165.916.743	165.916.743	0	165.916.743	Sekretariat DPRD		
4.01-15.3	Rapat-rapat alat kelengkapan dewan			SEKRETA RIAT DPRD KAB.SAN GGAU	Kabupaten Sanggau			Tersedianya Dokumen Hasil rapat-rapat DPRD	Tersedianya Dokumen Hasil rapat-rapat DPRD	100 Dokumen	100 Dokumen	Terlaksananya rapat-rapat DPRD tepat waktu sesuai jadwal	100 %	743.842.160	883.737.160	139.895.000	743.842.160	Sekretariat DPRD		
4.01-15.5	Kegiatan Reses			SEKRETA RIAT DPRD KAB.SAN GGAU	Kabupaten Sanggau			Tersedianya Dokumen Hasil Kegiatan Reses	Tersedianya Dokumen Hasil Kegiatan Reses	120 Dokumen	120 Dokumen	Terpenuhinya Pelaksanaan Kegiatan Reses Anggota DPRD	100 %	2.768.487.060	2.768.487.060	0	2.768.487.060	Sekretariat DPRD		

No.	KODE	Urusan/Bidang Urusan Pemerintahan Daerah Dan Program/Kegiatan	Prioritas Daerah	Sasaran Daerah	Lokasi		Indikator Kinerja						Pagu Indikatif	Pagu Indikatif Perubahan	Bertambah / Berkurang (+ / -)	Perkiraan Maju	Keterangan			
							Capaian Program		Keluaran Kegiatan								Hasil Kegiatan		SKPD	Jenis Keg 1/2/3
							Tolok Ukur	Target	Tolok Ukur		Target						Tolok Ukur	Target		
									Sebelum	Sesudah	Sebelum	Sesudah								
1	2	3	4	5	6	7	8	9	10	11	12	13	14	15	16	17				
4.01-15.6	Kunjungan kerja pimpinan dan anggota DPRD dalam daerah			SEKRETA RIAT DPRD KAB.SAN GGAU	Kabupaten Sanggau			Tersedianya biaya - biaya pelaksanaan tugas pimpinan dan anggota DPRD ke dalam daerah	Tersedianya biaya - biaya pelaksanaan tugas pimpinan dan anggota DPRD ke dalam daerah	884 OH	724 OH	Terlaksananya Tugas - Tugas Pimpinan dan Anggota DPRD ke Dalam Daerah	100 %	617.120.000	561.608.000	-55.512.000	617.120.000	Sekretariat DPRD		
4.01-15.7	Peningkatan kapasitas pimpinan dan anggota DPRD			SEKRETA RIAT DPRD KAB.SAN GGAU	Kabupaten Sanggau			Pimpinan dan Anggota DPRD yang mengikuti Diklat Formal	Pimpinan dan Anggota DPRD yang mengikuti Diklat Formal	40 OK	40 OK	Terpenuhinya Peningkatan wawasan dan Pemahaman Tupoksi Pimpinan dan Anggota DPRD	100 %	2.102.140.000	1.658.250.000	-443.890.000	2.102.140.000	Sekretariat DPRD		
4.01-15.9	Konsultasi & Koordinasi Alat Kelengkapan DPRD ke Luar Daerah			SEKRETA RIAT DPRD KAB.SAN GGAU	Kabupaten Sanggau			Terledianya Biaya - Biaya Pelaksanaan Tugas Pimpinan dan Anggota DPRD ke Luar Daerah	Terledianya Biaya - Biaya Pelaksanaan Tugas Pimpinan dan Anggota DPRD ke Luar Daerah	2201 OH	2475 OH	Terlaksananya Konsultasi dan Koordinasi Anggota DPRD ke Pemerintah Pusat dan Pemerintah Daerah Lainnya	100 %	5.615.250.000	6.251.719.000	636.469.000	6.251.719.000	Sekretariat DPRD		
4.01-15.13	Penyediaan Penunjang Rumah Tangga Jabatan / Pimpinan DPRD			SEKRETA RIAT DPRD KAB.SAN GGAU	Kabupaten Sanggau			Tersedianya Barang dan Jasa Penunjang Kebutuhan Rumah Tangga Jabatan/Pimpinan DPRD Kab. Sanggau	Tersedianya Barang dan Jasa Penunjang Kebutuhan Rumah Tangga Jabatan/Pimpinan DPRD Kab. Sanggau	12 Bulan	12 Bulan	Tingkat Pemenuhan Kebutuhan Barang dan Jasa Penunjang Kebutuhan Rumah Tangga Jabatan/Pimpinan DPRD	100 %	1.231.445.000	1.231.445.000	0	1.231.445.000	Sekretariat DPRD		
4.01-15.14	Sosialisasi Empat Pilar Kebangsaan			Kabupaten Sanggau	Kabupaten Sanggau			Jumlah Peserta Sosialisasi	Jumlah Peserta Sosialisasi	200 Orang	200 Orang	Terlaksananya Sosialisasi Empat Pilar Kebangsaan	100 %	235.862.200	132.632.200	-103.230.000	235.862.200	Sekretariat DPRD		
4.01-15.15	Penyusunan Renstra Sekretariat DPRD Tahun 2019 - 2024			Sekretariat DPRD Kabupaten Sanggau	Kabupaten Sanggau			Tersedianya Dokumen Renstra Perangkat Daerah	Tersedianya Dokumen Renstra Perangkat Daerah	1 Dokumen	1 Dokumen	Tingkat Pemenuhan Dokumen Renstra Sekretariat DPRD	100 %	28.346.600	28.346.600	0	28.346.600	Sekretariat DPRD		
4.01-19	Program Peningkatan Kualitas Pelayanan Informasi Publik													225.127.000	194.437.000	-30.690.000	225.127.000	Sekretariat DPRD		

No.	KODE	Urusan/Bidang Urusan Pemerintahan Daerah Dan Program/Kegiatan	Prioritas Daerah	Sasaran Daerah	Lokasi		Indikator Kinerja						Pagu Indikatif	Pagu Indikatif Perubahan	Bertambah / Berkurang (+ / -)	Perkiraan Maju	Keterangan			
							Capaian Program		Keluaran Kegiatan								Hasil Kegiatan		SKPD	Jenis Keg 1/2/3
							Tolok Ukur	Target	Tolok Ukur		Target						Tolok Ukur	Target		
									Sebelum	Sesudah	Sebelum	Sesudah								
1	2	3	4	5	6	7	8	9	10	11	12	13	14	15	16	17				
	4.01-19.4	Peliputan dan Pendokumentasian Kegiatan Pimpinan dan Anggota DPRD Kab.Sanggau			Sekretariat DPRD	Kabupaten Sanggau			Terlaksananya Kegiatan Peliputan dan Pendokumentasian Kegiatan Anggota DPRD dan Sekretariat DPRD Kab. Sanggau	Terlaksananya Kegiatan Peliputan dan Pendokumentasian Kegiatan Anggota DPRD dan Sekretariat DPRD Kab. Sanggau	12 Dokumen	12 Dokumen	Dokumentasi dan Publikasi Kegiatan Anggota DPRD dan Sekretariat DPRD Kab. Sanggau	100 %	225.127.000	194.437.000	-30.690.000	225.127.000	Sekretariat DPRD	
	4.01-26	Program Penataan Peraturan Perundang-Undangan													199.013.675	215.887.675	16.874.000	199.013.675	Sekretariat DPRD	
	4.01-26.1	Koordinasi kerjasama permasalahan peraturan perundang-undangan			SEKRETARIAT DPRD KAB. SANGGAU	Kabupaten Sanggau			Terhimpunnya Peraturan Perundang-undangan	Terhimpunnya Peraturan Perundang-undangan	25 Peraturan	25 Peraturan	Tersedianya Dokumen Peraturan Perundang-Undangan Serta Peningkatan Pemahaman Atas Peraturan Perundang-Undangan	100 %	199.013.675	215.887.675	16.874.000	199.013.675	Sekretariat DPRD	
	4.01-29	Program Penataan Organisasi, Tata Laksana dan Peningkatan Pelayanan Publik Perangkat Daerah													26.425.000	0	-26.425.000	0	Sekretariat DPRD	
	4.01-29.9	Analisa Jabatan Perangkat Daerah Kabupaten Sanggau			SEKRETARIAT DPRD KAB.SANGGAU	Kabupaten Sanggau			Tersedianya Dokumen Analisa Jabatan PNS Sekretariat DPRD Kab.Sanggau	Tersedianya Dokumen Analisa Jabatan PNS Sekretariat DPRD Kab.Sanggau	1 Dokumen	1 Dokumen	Terpenuhinya Penyusunan Analisa Jabatan PNS Sekretariat DPRD Kab.Sanggau	100 %	26.425.000	0	-26.425.000	0	Sekretariat DPRD	
	4.01-1	Program Pelayanan Administrasi Perkantoran													1.183.898.172	1.445.906.172	262.008.000	1.676.498.172	Kecamatan Kapuas	
	4.01-1.1	Penyediaan jasa surat menyurat			Kecamatan Kapuas	Kecamatan Sanggau Kapuas			Terpenuhinya barang-barang kebutuhan pengiriman surat dinas	Terpenuhinya barang-barang kebutuhan pengiriman surat dinas	7 kelurahan dan kecamatan kapuas	7 kelurahan dan kecamatan kapuas	Terwujudnya Pelayanan Surat Menyurat	100 %	4.950.000	4.950.000	0	4.950.000	Kecamatan Kapuas	

No.	KODE	Urusan/Bidang Urusan Pemerintahan Daerah Dan Program/Kegiatan	Prioritas Daerah	Sasaran Daerah	Lokasi		Indikator Kinerja						Pagu Indikatif	Pagu Indikatif Perubahan	Bertambah / Berkurang (+ / -)	Perkiraan Maju	Keterangan					
							Capaian Program		Keluaran Kegiatan								Hasil Kegiatan		SKPD	Jenis Keg 1/2/3		
							Sebelum	Sesudah	Tolok Ukur	Target	Tolok Ukur						Target				Tolok Ukur	Target
											Sebelum	Sesudah					Sebelum	Sesudah				
1	2	3	4	5	6	7	8	9	10	11	12	13	14	15	16	17						
4.01-1.2	Penyediaan jasa komunikasi, sumber daya air dan listrik			Kecamatan Kapuas	Kecamatan Sanggau Kapuas			Terpenuhi nya Kebutuhan Komunikasi, Penyediaan Air Bersih / Penerangan	Terpenuhi nya Kebutuhan Komunikasi, Penyediaan Air Bersih / Penerangan	12 bulan	12 bulan	Terlaksananya Informasi, Kebutuhan Air Bersih dan Penerangan Kantor	100 %	98.400.000	90.000.000	-8.400.000	335.400.000	Kecamatan Kapuas				
4.01-1.7	Penyediaan jasa administrasi keuangan			Kecamatan Kapuas	Kecamatan Sanggau Kapuas			Terlaksananya Penatausahaan Keuangan Kecamatan dengan baik	Terlaksananya Penatausahaan Keuangan Kecamatan dengan baik	12 bulan	12 bulan	Tertibnya administrasi keuangan kecamatan	100 %	79.800.000	335.400.000	255.600.000	335.400.000	Kecamatan Kapuas				
4.01-1.8	Penyediaan jasa kebersihan kantor			Kecamatan Kapuas	Kecamatan Sanggau Kapuas			Tersedianya Alat Kebersihan dan Bahan Pembersih	Tersedianya Alat Kebersihan dan Bahan Pembersih	7 kelurahan dan 1 kecamatan kapuas	7 kelurahan dan 1 kecamatan kapuas	Terpeliharanya Kebersihan lingkungan Kantor	100 %	22.247.846	22.247.846	0	22.247.846	Kecamatan Kapuas				
4.01-1.9	Penyediaan jasa perbaikan peralatan kerja			Kecamatan Kapuas	Kecamatan Sanggau Kapuas			Berfungsinya Peralatan Kantor untuk Melaksanakan Aktivitas Pelayanan	Berfungsinya Peralatan Kantor untuk Melaksanakan Aktivitas Pelayanan	100 %	10 Jenis	Memperancar Aktivitas Pelayanan Administrasi Kepada Masyarakat	100 %	11.025.000	11.025.000	0	11.025.000	Kecamatan Kapuas				
4.01-1.10	Penyediaan alat tulis kantor			Kecamatan Kapuas	Kecamatan Sanggau Kapuas			Terpenuhi nya ATK Sesuai Dengan Kebutuhan	Terpenuhi nya ATK Sesuai Dengan Kebutuhan	7 Kelurahan dan kecamatan kapuas	7 Kelurahan dan kecamatan kapuas	Terciptanya Kelancaran Administrasi Perkantoran	100 %	107.113.711	107.113.711	0	107.113.711	Kecamatan Kapuas				
4.01-1.11	Penyediaan barang cetakan dan pengadaan			Kecamatan Kapuas	Kecamatan Sanggau Kapuas			Terpenuhi nya Barang Cetak dan Pengadaan	Terpenuhi nya Barang Cetak dan Pengadaan	7 Kelurahan dan kecamatan kapuas	7 Kelurahan dan kecamatan kapuas	Terciptanya Kelancaran Administrasi Perkantoran	100 %	31.180.815	31.180.815	0	31.180.815	Kecamatan Kapuas				
4.01-1.12	Penyediaan komponen instalasi listrik/penerangan bangunan kantor			Kecamatan Kapuas	Kecamatan Sanggau Kapuas			Terpenuhi nya Kebutuhan Komponen Alat Listrik	Terpenuhi nya Kebutuhan Komponen Alat Listrik	7 Kelurahan dan kecamatan kapuas	7 Kelurahan dan kecamatan kapuas	Berfungsinya Kompeten Listrik untuk Mendukung Kegiatan Kantor Keruahan dan Kecamatan	100 %	7.645.000	7.645.000	0	7.645.000	Kecamatan Kapuas				
4.01-1.13	Penyediaan Peralatan dan Perlengkapan Kantor			Kecamatan Kapuas	Kecamatan Sanggau Kapuas			Terpenuhi nya Kebutuhan Peralatan dan Perlengkapan Kantor	Terpenuhi nya Kebutuhan Peralatan dan Perlengkapan Kantor	32 Unit/Buah	32 Unit/Buah	Tersedianya Perlengkapan Penunjang Pekerjaan	100 %	20.977.900	20.977.900	0	20.977.900	Kecamatan Kapuas				

No.	KODE	Urusan/Bidang Urusan Pemerintahan Daerah Dan Program/Kegiatan	Prioritas Daerah	Sasaran Daerah	Lokasi		Indikator Kinerja								Pagu Indikatif	Pagu Indikatif Perubahan	Bertambah / Berkurang (+ / -)	Perkiraan Maju	Keterangan	
							Capaian Program		Keluaran Kegiatan				Hasil Kegiatan						SKPD	Jenis Keg 1/2/3
							Tolok Ukur	Target	Tolok Ukur		Target		Tolok Ukur	Target						
									Sebelum	Sesudah	Sebelum	Sesudah								
1	2	3	4	5	6	7	8	9	10	11	12	13	14	15	16	17				
4.01-1.15	Penyediaan bahan bacaan dan peraturan perundang-undangan			Kecamatan Kapuas	Kecamatan Sanggau Kapuas			Terpenuhi nya Kebutuhan Bahan Bacaan	Terpenuhi nya Kebutuhan Bahan Bacaan	3 jenis surat kabar	3 jenis surat kabar	Menambah Wawasan Untuk Meningkatkan SDM Para Pegawai	100 %	3.840.000	3.840.000	0	3.840.000	Kecamatan Kapuas		
4.01-1.16	Penyediaan bahan logistik kantor			Kecamatan Kapuas	Kecamatan Sanggau Kapuas			Tersedianya Bahan Logistik Kantor	Tersedianya Bahan Logistik Kantor	12 bulan	12 bulan	Terpenuhinya Bahan Logistik Kantor	100 %	14.460.000	14.460.000	0	14.460.000	Kecamatan Kapuas		
4.01-1.17	Penyediaan makanan dan minuman			Kecamatan Kapuas	Kecamatan Sanggau Kapuas			Tersedianya Makanan dan Minuman Kantor, Kegiatan Rapat dan Tamu	Tersedianya Makanan dan Minuman Kantor, Kegiatan Rapat dan Tamu	7 Kelurahan dan kecamatan kapuas	7 Kelurahan dan kecamatan kapuas	Berfungsinya Untuk Mendukung Kegiatan Kantor	100 %	80.290.000	80.290.000	0	80.290.000	Kecamatan Kapuas		
4.01-1.18	Rapat-rapat koordinasi dan konsultasi ke luar daerah			Kecamatan Kapuas	Kecamatan Sanggau Kapuas			Terlaksananya Perjalanan Dinas di Luar Daerah	Terlaksananya Perjalanan Dinas di Luar Daerah	12 Bulan (dalam propinsi dan luar propinsi)	12 Bulan (dalam propinsi dan luar propinsi)	Terwujudnya Konsultasi dan Koordinasi di Luar Daerah	100 %	102.990.000	119.750.000	16.760.000	102.990.000	Kecamatan Kapuas		
4.01-1.19	Penyediaan Jasa Tenaga Kerja Non PNS			Kecamatan Kapuas	Kecamatan Sanggau Kapuas			Tersedianya Tenaga Kontrak	Tersedianya Tenaga Kontrak	13 orang	13 orang	Terlaksananya Kegiatan / Pekerjaan di Kantor Camat Kapuas dan Kelurahan	100 %	430.817.900	430.817.900	0	430.817.900	Kecamatan Kapuas		
4.01-1.20	Rapat-rapat, koordinasi dan konsultasi kedalam daerah			Kecamatan Kapuas	Kecamatan Sanggau Kapuas			Terlaksananya Perjalanan Dinas di Dalam Daerah	Terlaksananya Perjalanan Dinas di Dalam Daerah	7 Kelurahan dan kecamatan kapuas	7 Kelurahan dan kecamatan kapuas	Terwujudnya Konsultasi dan Koordinasi di Dalam Daerah	100 %	168.160.000	166.208.000	-1.952.000	168.160.000	Kecamatan Kapuas		
4.01-2	Program Peningkatan Sarana dan Prasarana Aparatur													245.770.000	248.362.000	2.592.000	99.570.000	Kecamatan Kapuas		
4.01-2.10	Pengadaan mebeleur			Kecamatan Kapuas	Kecamatan Sanggau Kapuas			Meja dan Kursi untuk Kelancaran Tugas pada Kantor Camat Kapuas	Meja dan Kursi untuk Kelancaran Tugas pada Kantor Camat Kapuas	100 %	10 Unit	Peningkatan Performance, Displindan Kinerja Aparatur Dalam Melaksanakan Tugas Kedinasan	100 %	63.090.000	63.090.000	0	63.090.000	Kecamatan Kapuas		
4.01-2.22	Pemeliharaan rutin/berkala gedung kantor			Kecamatan Kapuas	Kecamatan Sanggau Kapuas			Terlaksananya Pemeliharaan Gedung Kantor	Terlaksananya Pemeliharaan Gedung Kantor	7 Kantor Kelurahan dan kantor camat kapuas	7 Kantor Kelurahan dan kantor camat kapuas	Terpeliharanya Gedung Kantor Untuk Mendukung Tugas Perkantoran	100 %	155.350.000	155.350.000	0	9.150.000	Kecamatan Kapuas		

No.	KODE	Urusan/Bidang Urusan Pemerintahan Daerah Dan Program/Kegiatan	Prioritas Daerah	Sasaran Daerah	Lokasi		Indikator Kinerja						Pagu Indikatif	Pagu Indikatif Perubahan	Bertambah / Berkurang (+ / -)	Perkiraan Maju	Keterangan			
							Capaian Program		Keluaran Kegiatan								Hasil Kegiatan		SKPD	Jenis Keg 1/2/3
							Tolok Ukur	Target	Tolok Ukur		Target						Tolok Ukur	Target		
									Sebelum	Sesudah	Sebelum	Sesudah								
1	2	3	4	5	6	7	8	9	10	11	12	13	14	15	16	17				
	4.01-2.24	Pemeliharaan rutin/berkala kendaraan dinas/operasional			Kecamatan Kapuas	Kecamatan Sanggau Kapuas			Terlaksananya Pemeliharaan Kendaraan Dinas / OperaSIONAL	Terlaksananya Pemeliharaan Kendaraan Dinas / OperaSIONAL	15 unit	15 unit	Berfungsinya Kerndaraan Dinas untuk Menunjang Kegiatan Kantor	100 %	27.330.000	29.922.000	2.592.000	27.330.000	Kecamatan Kapuas	
	4.01-5	Program Peningkatan Kapasitas Sumber Daya Aparatur													27.000.000	18.000.000	-9.000.000	27.000.000	Kecamatan Kapuas	
	4.01-5.1	Pendidikan dan pelatihan formal			Kecamatan Kapuas	Kecamatan Sanggau Kapuas			Tersedianya Pegawai yang Terampil di Bidang Kerjanya	Tersedianya Pegawai yang Terampil di Bidang Kerjanya	100 %	3 Orang	Peningkatan Performance, Displin dan Kinerja Aparatur dalam Melaksanakan Tugas Kedinasan	100 %	27.000.000	18.000.000	-9.000.000	27.000.000	Kecamatan Kapuas	
	4.01-9	Program Pelayanan Prima													29.900.000	29.900.000	0	29.900.000	Kecamatan Kapuas	
	4.01-9.1	Peningkatan Pelayanan Prima Kecamatan (PATEN)			Kecamatan Kapuas	Kecamatan Sanggau Kapuas			Terpenuhinya pelayanan Administrasi Kepada Masyarakat	Terpenuhinya pelayanan Administrasi Kepada Masyarakat	1 Kegiatan	1 Kegiatan	Pelayanan Administrasi yang Memadai	100 %	29.900.000	29.900.000	0	29.900.000	Kecamatan Kapuas	
	4.01-29	Program Penataan Organisasi, Tata Laksana dan Peningkatan Pelayanan Publik Perangkat Daerah													15.000.000	15.000.000	0	15.000.000	Kecamatan Kapuas	
	4.01-29.26	Penyusunan Renstra Kecamatan Tahun 2019-2024			Kabupaten Sanggau	Kecamatan Sanggau Kapuas			Penyusunan Renstra Kecamatan Tahun 2019-2024	Penyusunan Renstra Kecamatan Tahun 2019-2024	1 Dokumen		Tingkat pemenuhan renstra kecamatan kapuas	100 %	15.000.000	15.000.000	0	15.000.000	Kecamatan Kapuas	
	4.01-1	Program Pelayanan Administrasi Perkantoran													532.660.000	547.770.000	15.110.000	532.660.000	Kecamatan Sekayam	
	4.01-1.1	Penyediaan jasa surat menyurat			Kecamatan Sekayam	Kecamatan Sekayam			Jumlah Surat Terkirim	Jumlah Surat Terkirim	4000 Surat	4000 Surat	Tercapainya Pelayanan Surat Menyurat	100 %	511.000	511.000	0	511.000	Kecamatan Sekayam	
	4.01-1.2	Penyediaan jasa komunikasi, sumber daya air dan listrik			Kecamatan Sekayam	Kecamatan Sekayam			Terpenuhinya kebutuhan komunikasi sumber daya air dan listrik	Terpenuhinya kebutuhan komunikasi sumber daya air dan listrik	100 %	12 Bulan	Terlaksananya Informasi, Keperluan Air Bersih dan Penerangan Kantor	100 %	21.240.000	17.619.024	-3.620.976	21.240.000	Kecamatan Sekayam	
	4.01-1.6	Penyediaan jasa pemeliharaan dan perizinan kendaraan dinas/operasional			Kecamatan Sekayam	Kecamatan Sekayam			Tersedianya Surat Tanda Nomor Kendaraan	Tersedianya Surat Tanda Nomor Kendaraan	2 Unit	2 Unit	terpenuhinya surat tanda nomor kendaraan dinas operasional	100 %	4.800.000	4.800.000	0	4.800.000	Kecamatan Sekayam	

No.	KODE	Urusan/Bidang Urusan Pemerintahan Daerah Dan Program/Kegiatan	Prioritas Daerah	Sasaran Daerah	Lokasi		Indikator Kinerja						Pagu Indikatif	Pagu Indikatif Perubahan	Bertambah / Berkurang (+ / -)	Perkiraan Maju	Keterangan			
							Capaian Program		Keluaran Kegiatan								Hasil Kegiatan		SKPD	Jenis Keg 1/2/3
							Tolok Ukur	Target	Tolok Ukur		Target						Tolok Ukur	Target		
									Sebelum	Sesudah	Sebelum	Sesudah								
1	2	3	4	5	6	7	8	9	10	11	12	13	14	15	16	17				
	4.01-1.7	Penyediaan jasa administrasi keuangan			Kecamatan Sekayam	Kecamatan Sekayam			Terlaksananya administrasi keuangan SKPD	Terlaksananya administrasi keuangan SKPD	100 %	10 Orang	Terwujudnya laporan keuangan SKPD	100 %	70.200.000	66.200.000	-4.000.000	70.200.000	Kecamatan Sekayam	
	4.01-1.8	Penyediaan jasa kebersihan kantor			Kecamatan Sekayam	Kecamatan Sekayam			Tersedianya alat kebersihan dan bahan pembersih	Tersedianya alat kebersihan dan bahan pembersih	1 kegiatan	1 kegiatan	Terciptanya kebersihan kantor	100 %	2.461.000	2.461.000	0	2.461.000	Kecamatan Sekayam	
	4.01-1.9	Penyediaan jasa perbaikan peralatan kerja			Kecamatan Sekayam	Kecamatan Sekayam			Terpeliharanya peralatan kantor	Terpeliharanya peralatan kantor	7 unit	7 unit	Berfungsinya peralatan kerja dengan baik	100 %	3.600.000	3.600.000	0	3.600.000	Kecamatan Sekayam	
	4.01-1.10	Penyediaan alat tulis kantor			Kecamatan Sekayam	Kecamatan Sekayam			Tersedianya alat tulis kantor	Tersedianya alat tulis kantor	1 tahun	12 Bulan	terpenuhinya alat tulis kantor dalam pelaksanaan tupoksi	100 %	21.107.748	26.403.904	5.296.156	21.107.748	Kecamatan Sekayam	
	4.01-1.11	Penyediaan barang cetakan dan penggandaan			Kecamatan Sekayam	Kecamatan Sekayam			Terpenuhnya barang cetakan dan penggandaan	Terpenuhnya barang cetakan dan penggandaan	100 %	10 Jenis	Tingkat pemenuhan barang cetakan dan penggandaan	100 %	5.400.000	5.400.000	0	5.400.000	Kecamatan Sekayam	
	4.01-1.13	Penyediaan Peralatan dan Perlengkapan Kantor			Kecamatan Sekayam	Kecamatan Sekayam			Terpenuhnya kebutuhan peralatan kantor	Terpenuhnya kebutuhan peralatan kantor	4 unit / buah	5 unit / buah	Terlaksananya pengadaan peralatan dan perlengkapan kantor	100 %	16.500.000	23.000.000	6.500.000	16.500.000	Kecamatan Sekayam	
	4.01-1.16	Penyediaan bahan logistik kantor			Kecamatan Sekayam	Kecamatan Sekayam			Tersedianya Bahan Logistik Kantor	Tersedianya Bahan Logistik Kantor	12 bulan	12 bulan	Terpenuhinya Bahan Logistik Kantor	100 %	7.992.000	7.992.000	0	7.992.000	Kecamatan Sekayam	
	4.01-1.17	Penyediaan makanan dan minuman			Kecamatan Sekayam	Kecamatan Sekayam			Tersedianya makanan dan minuman kantor	Tersedianya makanan dan minuman kantor	1 tahun	12 Bulan	Terpenuhinya makan dan minuman rapat, tamu dan pegawai	100 %	16.810.000	16.810.000	0	16.810.000	Kecamatan Sekayam	
	4.01-1.18	Rapat-rapat koordinasi dan konsultasi ke luar daerah			Kecamatan Sekayam	Kecamatan Sekayam			Terlaksananya rapat-rapat koordinasi dan konsultasi keluar daerah	Terlaksananya rapat-rapat koordinasi dan konsultasi keluar daerah	1 tahun	12 Bulan	Terpenuhinya keikutsertaan dalam rapat koordinasi dan konsultasi keluar daerah	100 %	42.920.000	42.920.000	0	42.920.000	Kecamatan Sekayam	
	4.01-1.19	Penyediaan Jasa Tenaga Kerja Non PNS			Kecamatan Sekayam	Kecamatan Sekayam			Tersedianya Pegawai Non PNS	Tersedianya Pegawai Non PNS	5 orang	5 orang	Seluruh pekerjaan terlaksana dengan baik	100 %	154.382.252	155.117.072	734.820	154.382.252	Kecamatan Sekayam	
	4.01-1.20	Rapat-rapat, koordinasi dan konsultasi kedalam daerah			Kecamatan Sekayam	Kecamatan Sekayam			Terlaksananya rapat-rapat koordinasi dan konsultasi dalam daerah	Terlaksananya rapat-rapat koordinasi dan konsultasi dalam daerah	1 tahun	12 Bulan	Terpenuhinya rapat-rapat koordinasi dan konsultasi dalam daerah	100 %	164.736.000	174.936.000	10.200.000	164.736.000	Kecamatan Sekayam	

No.	KODE	Urusan/Bidang Urusan Pemerintahan Daerah Dan Program/Kegiatan	Prioritas Daerah	Sasaran Daerah	Lokasi		Indikator Kinerja						Pagu Indikatif	Pagu Indikatif Perubahan	Bertambah / Berkurang (+ / -)	Perkiraan Maju	Keterangan			
							Capaian Program		Keluaran Kegiatan								Hasil Kegiatan		SKPD	Jenis Keg 1/2/3
							Tolok Ukur	Target	Tolok Ukur		Target						Tolok Ukur	Target		
									Sebelum	Sesudah	Sebelum	Sesudah								
1	2	3	4	5	6	7	8	9	10	11	12	13	14	15	16	17				
	4.01-2	Program Peningkatan Sarana dan Prasarana Aparatur										64.350.000	65.160.000	810.000	64.350.000	Kecamatan Sekayam				
	4.01-2.10	Pengadaan mebeleur			Kecamatan Sekayam	Kecamatan Sekayam			tersedianya mebeleur	tersedianya mebeleur	11 unit	11 unit	terpenuhinya mebeleur	100 %	20.000.000	22.250.000	2.250.000	20.000.000	Kecamatan Sekayam	
	4.01-2.22	Pemeliharaan rutin/berkala gedung kantor			Kecamatan Sekayam	Kecamatan Sekayam			Terpeliharanya sarana gedung kantor	Terpeliharanya sarana gedung kantor	1 tahun	12 Bulan	Berfungsinya sarana gedung kantor	100 %	21.350.000	21.350.000	0	21.350.000	Kecamatan Sekayam	
	4.01-2.24	Pemeliharaan rutin/berkala kendaraan dinas/operasional			Kecamatan Sekayam	Kecamatan Sekayam			Terpenuhi nya pemeliharaan kendaraan dinas Operasional	Terpenuhi nya pemeliharaan kendaraan dinas Operasional	1 dump truk dan 1 mobil operasional	1 dump truk dan 1 mobil operasional	Berfungsinya kendraan dinas operasional	100 %	23.000.000	21.560.000	-1.440.000	23.000.000	Kecamatan Sekayam	
	4.01-3	Program peningkatan disiplin aparatur											7.500.000	7.500.000	0	75.000.000	Kecamatan Sekayam			
	4.01-3.2	Pengadaan pakaian dinas beserta perlengkapannya			Kecamatan Sekayam	Kecamatan Sekayam			Terlaksananya pengadaan pakaian dinas	Terlaksananya pengadaan pakaian dinas	1 kegiatan	1 kegiatan	Tersedianya pakaian dinas PNS sebagai sarana penunjang kerja	100 %	7.500.000	7.500.000	0	75.000.000	Kecamatan Sekayam	
	4.01-5	Program Peningkatan Kapasitas Sumber Daya Aparatur											54.640.000	40.380.000	-14.260.000	54.640.000	Kecamatan Sekayam			
	4.01-5.1	Pendidikan dan pelatihan formal			Kecamatan Sekayam	Kecamatan Sekayam			Terlaksananya Pendidikan dan Pelatihan Pegawai	Terlaksananya Pendidikan dan Pelatihan Pegawai	12 bulan	12 bulan	Tingkat Pengetahuan dan Kemampuan SDM Aparatur	100 %	54.640.000	40.380.000	-14.260.000	54.640.000	Kecamatan Sekayam	
	4.01-9	Program Pelayanan Prima											39.500.000	39.500.000	0	39.500.000	Kecamatan Sekayam			
	4.01-9.1	Peningkatan Pelayanan Prima Kecamatan (PATEN)			Kec. Sekayam	Kecamatan Sekayam			Terlaksananya Pelayanan Publik ke Masyarakat Kecamatan	Terlaksananya Pelayanan Publik ke Masyarakat Kecamatan	12 Bulan	12 Bulan	Terwujudnya Pelayanan Publik ke Masyarakat Kecamatan	100 %	39.500.000	39.500.000	0	39.500.000	Kecamatan Sekayam	
	4.01-29	Program Penataan Organisasi, Tata Laksana dan Peningkatan Pelayanan Publik Perangkat Daerah											15.000.000	15.000.000	0	15.000.000	Kecamatan Sekayam			
	4.01-29.26	Penyusunan Renstra Kecamatan Tahun 2019-2024				Kecamatan Sekayam			Penyusunan Renstra Kecamatan Tahun 2019-2024	Penyusunan Renstra Kecamatan Tahun 2019-2024		1 Dokumen	Tersedia Renstra kecamatan sekayam	100 %	15.000.000	15.000.000	0	15.000.000	Kecamatan Sekayam	
	4.01-1	Program Pelayanan Administrasi Perkantoran											682.877.200	659.807.200	-23.070.000	682.877.200	Kecamatan Tayan Hilir			

No.	KODE	Urusan/Bidang Urusan Pemerintahan Daerah Dan Program/Kegiatan	Prioritas Daerah	Sasaran Daerah	Lokasi		Indikator Kinerja						Pagu Indikatif	Pagu Indikatif Perubahan	Bertambah / Berkurang (+ / -)	Perkiraan Maju	Keterangan			
							Capaian Program		Keluaran Kegiatan								Hasil Kegiatan		SKPD	Jenis Keg 1/2/3
							Tolok Ukur	Target	Tolok Ukur		Target						Tolok Ukur	Target		
									Sebelum	Sesudah	Sebelum	Sesudah								
1	2	3	4	5	6	7	8		9		10	11	12	13	14	15	16	17		
4.01-1.1	Penyediaan jasa surat menyurat			Kecamatan Tayan Hilir	Kecamatan Tayan Hilir			Jumlah Surat terkirim priode 1 tahun	Jumlah Surat terkirim priode 1 tahun	2500 surat	2500 surat	Tercapainya pelayanan administrasi perkantoran	100 %	605.000	605.000	0	605.000	Kecamatan Tayan Hilir		
4.01-1.2	Penyediaan jasa komunikasi, sumber daya air dan listrik			Kecamatan Tayan Hilir	Kecamatan Tayan Hilir			Tersedianya jasa komunikasi, sumber daya air dan listrik	Tersedianya jasa komunikasi, sumber daya air dan listrik	12 bulan	12 Bulan	Tingkat kelancaran Pelayanan prima kepada masyarakat.	100 %	13.080.000	8.880.000	-4.200.000	13.080.000	Kecamatan Tayan Hilir		
4.01-1.6	Penyediaan jasa pemeliharaan dan perizinan kendaraan dinas/operasional			Kecamatan Tayan Hilir	Kecamatan Tayan Hilir			Tersedianya jasa pemeliharaan dan perizinan kendaraan	Tersedianya jasa pemeliharaan dan perizinan kendaraan	2 Unit	2 Unit	Kontribusi Ke Kas Negara	100 %	3.000.000	2.408.000	-592.000	3.000.000	Kecamatan Tayan Hilir		
4.01-1.7	Penyediaan jasa administrasi keuangan			Kecamatan Tayan Hilir	Kecamatan Tayan Hilir			Tersedianya tenaga administrasi keuangan kecamatan Tayan Hilir Kabupaten Sanggau	Tersedianya tenaga administrasi keuangan kecamatan Tayan Hilir Kabupaten Sanggau	8 Orang	8 Orang	Termanfaatnya laporan keuangan SKPD	100 %	55.700.000	55.700.000	0	55.700.000	Kecamatan Tayan Hilir		
4.01-1.8	Penyediaan jasa kebersihan kantor			Kantor Camat Tayan Hilir	Kecamatan Tayan Hilir			Tersedianya peralatan kebersihan dan bahan pembersih	Tersedianya peralatan kebersihan dan bahan pembersih	22 Jenis	22 Jenis	Terciptanya Kantor Yang nyaman dan Bersih	90 %	3.763.900	3.763.900	0	3.763.900	Kecamatan Tayan Hilir		
4.01-1.9	Penyediaan jasa perbaikan peralatan kerja			Kantor Camat Tayan Hilir	Kecamatan Tayan Hilir			Terpeliharanya Perbaikan peralatan kantor	Terpeliharanya Perbaikan peralatan kantor	15 Unit	15 Unit	Berfungsinya dengan Baik Peralatan Kantor	90 %	8.125.000	10.225.000	2.100.000	8.125.000	Kecamatan Tayan Hilir		
4.01-1.10	Penyediaan alat tulis kantor			Kantor Camat Tayan Hilir	Kecamatan Tayan Hilir			Tersedianya alat tulis kantor	Tersedianya alat tulis kantor	40 Jenis	40 Jenis	Terwujudnya pelayanan administrasi perkantoran	90 %	30.102.900	30.102.900	0	30.102.900	Kecamatan Tayan Hilir		
4.01-1.11	Penyediaan barang cetakan dan penggandaan			Kantor Camat Tayan Hilir	Kecamatan Tayan Hilir			Tersedianya Fotocopy dan Penggandaan	Tersedianya Fotocopy dan Penggandaan	4 jenis	4 jenis	Tercapainya Pelayanan Publik dengan Baik	90 %	12.467.000	16.373.824	3.906.824	12.467.000	Kecamatan Tayan Hilir		
4.01-1.12	Penyediaan komponen instalasi listrik/penerangan bangunan kantor			Kantor Camat Tayan Hilir	Kecamatan Tayan Hilir			Tersedianya Alat Listrik/ Penerangan Kantor	Tersedianya Alat Listrik/ Penerangan Kantor	9 Jenis	9 Jenis	Terpenuhinya Kebutuhan Listrik/ Penerangan Bangunan Kantor	100 %	2.643.400	2.643.400	0	2.643.400	Kecamatan Tayan Hilir		
4.01-1.13	Penyediaan Peralatan dan Perlengkapan Kantor			Kecamatan Tayan Hilir	Kecamatan Tayan Hilir			Tersedianya Peralatan dan Perlengkapan Kantor	Tersedianya Peralatan dan Perlengkapan Kantor	7 Unit	7 Unit	Tersedianya peralatan kantor dan perlengkapan kantor	100 %	26.400.000	26.400.000	0	26.400.000	Kecamatan Tayan Hilir		

No.	KODE	Urusan/Bidang Urusan Pemerintahan Daerah Dan Program/Kegiatan	Prioritas Daerah	Sasaran Daerah	Lokasi		Indikator Kinerja						Pagu Indikatif	Pagu Indikatif Perubahan	Bertambah / Berkurang (+ / -)	Perkiraan Maju	Keterangan			
							Capaian Program		Keluaran Kegiatan								Hasil Kegiatan		SKPD	Jenis Keg 1/2/3
							Tolok Ukur	Target	Tolok Ukur		Target						Tolok Ukur	Target		
									Sebelum	Sesudah	Sebelum	Sesudah								
1	2	3	4	5	6	7	8	9	10	11	12	13	14	15	16	17				
4.01-1.16	Penyediaan bahan logistik kantor			Kantor Camat Tayan Hilir	Kecamatan Tayan Hilir			Tersedianya Bahan Logistik Kantor	Tersedianya Bahan Logistik Kantor	12 bulan	12 bulan	Terpenuhinya Bahan Logistik Kantor	90 %	6.465.000	6.465.000	0	6.465.000	Kecamatan Tayan Hilir		
4.01-1.17	Penyediaan makanan dan minuman			Kantor Camat Tayan Hilir	Kecamatan Tayan Hilir			Tersedianya makanan dan minuman	Tersedianya makanan dan minuman	8950 porsi	8950 porsi	Tersedianya makanan dan minuman rapat, tamu dan logistik PNS	100 %	57.565.000	55.305.000	-2.260.000	57.565.000	Kecamatan Tayan Hilir		
4.01-1.18	Rapat-rapat koordinasi dan konsultasi ke luar daerah			Kantor Camat Tayan Hilir	Kecamatan Tayan Hilir			Terbiayainya tugas - tugas luar daerah	Terbiayainya tugas - tugas luar daerah	36 Bulan	36 Bulan	Terciptanya Program kerja dengan baik	100 %	49.320.000	27.780.000	-21.540.000	49.320.000	Kecamatan Tayan Hilir		
4.01-1.19	Penyediaan Jasa Tenaga Kerja Non PNS			Kantor Camat Tayan Hilir	Kecamatan Tayan Hilir			Tersedianya tenaga kontrak pada kantor Camat Tayan Hilir	Tersedianya tenaga kontrak pada kantor Camat Tayan Hilir	11 Orang	11 Orang	Terselenggaranya kegiatan administrasi perkantoran	100 %	245.716.000	245.231.176	-484.824	245.716.000	Kecamatan Tayan Hilir		
4.01-1.20	Rapat-rapat, koordinasi dan konsultasi kedalam daerah			Kantor Camat Tayan Hilir	Kecamatan Tayan Hilir			Tersedianya biaya tugas - tugas kedalam daerah	Tersedianya biaya tugas - tugas kedalam daerah	463 OH	463 OH	Terciptanya program kerja dengan baik	100 %	167.924.000	167.924.000	0	167.924.000	Kecamatan Tayan Hilir		
4.01-2	Program Peningkatan Sarana dan Prasarana Aparatur													43.500.000	49.750.000	6.250.000	43.500.000	Kecamatan Tayan Hilir		
4.01-2.10	Pengadaan mebeleur				Kecamatan Tayan Hilir			Tersedianya Mobiler Kantor	Tersedianya Mobiler Kantor	2 Jenis	2 Jenis	Terciptanya Pelayanan Administrasi Perkantoran	100 %	10.500.000	10.500.000	0	10.500.000	Kecamatan Tayan Hilir		
4.01-2.22	Pemeliharaan rutin/berkala gedung kantor			Kecamatan Tayan Hilir	Kecamatan Tayan Hilir			Terpeliharanya gedung kantor	Terpeliharanya gedung kantor	1 Gedung	1 Gedung	Terperiharanya dengan baik dengan kantor	100 %	12.000.000	12.000.000	0	12.000.000	Kecamatan Tayan Hilir		
4.01-2.24	Pemeliharaan rutin/berkala kendaraan dinas/operasional			Kantor Camat Tayan Hilir	Kecamatan Tayan Hilir			Terpeliharanya Kendaraan Dinas/Operasional	Terpeliharanya Kendaraan Dinas/Operasional	2 Unit	2 Unit	Berfungsinya Kendaraan Dinas/Operasional	90 %	21.000.000	27.250.000	6.250.000	21.000.000	Kecamatan Tayan Hilir		
4.01-3	Program peningkatan disiplin aparatur													12.600.000	12.600.000	0	12.600.000	Kecamatan Tayan Hilir		
4.01-3.2	Pengadaan pakaian dinas beserta perlengkapannya			Kecamatan Tayan Hilir	Kecamatan Tayan Hilir			Tersedianya pakaian olahraga bagi PNS dan Non PNS	Tersedianya pakaian olahraga bagi PNS dan Non PNS	30 Set	30 Set	Terciptanya Kekompakan dan keseragaman menambah semangat kerja Aparatur	100 %	12.600.000	12.600.000	0	12.600.000	Kecamatan Tayan Hilir		
4.01-9	Program Pelayanan Prima													18.018.000	18.018.000	0	18.018.000	Kecamatan Tayan Hilir		
4.01-9.1	Peningkatan Pelayanan Prima Kecamatan (PATEN)				Kecamatan Tayan Hilir			Terlaksananya Pelayanan PATEN	Terlaksananya Pelayanan PATEN	12 Bulan	12 Bulan	Persentase pelayanan yang diberikan	100 %	18.018.000	18.018.000	0	18.018.000	Kecamatan Tayan Hilir		

No.	KODE	Urusan/Bidang Urusan Pemerintahan Daerah Dan Program/Kegiatan	Prioritas Daerah	Sasaran Daerah	Lokasi		Indikator Kinerja						Pagu Indikatif	Pagu Indikatif Perubahan	Bertambah / Berkurang (+ / -)	Perkiraan Maju	Keterangan			
							Capaian Program		Keluaran Kegiatan								Hasil Kegiatan		SKPD	Jenis Keg 1/2/3
							Tolok Ukur	Target	Tolok Ukur		Target						Tolok Ukur	Target		
									Sebelum	Sesudah	Sebelum	Sesudah								
1		2	3	4	5		6	7	8		9	10	11	12	13	14	15	16	17	
	4.01-29	Program Penataan Organisasi, Tata Laksana dan Peningkatan Pelayanan Publik Perangkat Daerah												15.000.000	12.480.000	-2.520.000	15.000.000	Kecamatan Tayan Hilir		
	4.01-29.26	Penyusunan Renstra Kecamatan Tahun 2019-2024			Kabupaten Sanggau	Kecamatan Tayan Hilir			Tersedianya Dokumen Rensra Kantor Camat Tayan Hilir	Tersedianya Dokumen Rensra Kantor Camat Tayan Hilir	1 Dokumen	1 Dokumen	Meningkatnya Pelayanan Publik	100 %	15.000.000	12.480.000	-2.520.000	15.000.000	Kecamatan Tayan Hilir	
	4.01-1	Program Pelayanan Administrasi Perkantoran												626.051.000	626.051.000	0	626.051.000	Kecamatan Tayan Hulu		
	4.01-1.1	Penyediaan jasa surat menyurat			Kantor Camat Tayan Hulu	Kabupaten Sanggau			Terwujudnya Pengiriman Surat Menyurat	Terwujudnya Pengiriman Surat Menyurat	12 Bulan	200 Surat	Tersedianya Jasa Surat Menyurat	100 %	2.820.000	2.820.000	0	2.820.000	Kecamatan Tayan Hulu	
	4.01-1.2	Penyediaan jasa komunikasi, sumber daya air dan listrik			Kantor Camat Tayan Hulu	Kabupaten Sanggau			Terwujudnya Jasa Listrik, Air dan telekomunikasi	Terwujudnya Jasa Listrik, Air dan telekomunikasi	12 Bulan	12 Bulan	Tercukupinya Kebutuhan Komunikasi, Sumberdaya Air dan Listrik	100 %	20.400.000	20.400.000	0	20.400.000	Kecamatan Tayan Hulu	
	4.01-1.6	Penyediaan jasa pemeliharaan dan perizinan kendaraan dinas/operasional			Kecamatan Tayan Hulu	Kecamatan Tayan Hulu			Kendaraan Dinas Roda dua dan Roda empat	Kendaraan Dinas Roda dua dan Roda empat	3 Unit	3 Unit	Tingkat pemenuhan kebutuhan pemeliharaan dan perizinan kendaraan dinas/operasional	100 %	1.840.000	1.840.000	0	1.840.000	Kecamatan Tayan Hulu	
	4.01-1.7	Penyediaan jasa administrasi keuangan			Kantor Camat Tayan Hulu	Kabupaten Sanggau			Terlaksananya Kelancaran Administrasi Keuangan	Terlaksananya Kelancaran Administrasi Keuangan	12 Bulan	12 Bulan	Tingkat Kelancaran Administrasi Keuangan	100 %	53.300.000	53.300.000	0	53.300.000	Kecamatan Tayan Hulu	
	4.01-1.8	Penyediaan jasa kebersihan kantor			Kantor Camat Tayan Hulu	Kecamatan Tayan Hulu			Tersedianya Peralatan dan Kebersihan dan bahan pembersih	Tersedianya Peralatan dan Kebersihan dan bahan pembersih	15 item	15 item	Berfungsinya kebersihan kantor dalam menunjang tupoksi	100 %	7.310.000	7.310.000	0	7.310.000	Kecamatan Tayan Hulu	
	4.01-1.9	Penyediaan jasa perbaikan peralatan kerja			Kecamatan Tayan Hulu	Kecamatan Tayan Hulu			Tersedianya perbaikan peralatan kerja	Tersedianya perbaikan peralatan kerja	8 Unit	8 Unit	Berfungsinya peralatan kerja	100 %	7.550.000	7.550.000	0	7.550.000	Kecamatan Tayan Hulu	
	4.01-1.10	Penyediaan alat tulis kantor			Kantor Camat Tayan Hulu	Kecamatan Tayan Hulu			Tersedianya Alat Tulis Kantor	Tersedianya Alat Tulis Kantor	34 item	34 item	Tingkat pemenuhan Alat Tulis Kantor	100 %	35.331.000	35.331.000	0	35.331.000	Kecamatan Tayan Hulu	

No.	KODE	Urusan/Bidang Urusan Pemerintahan Daerah Dan Program/Kegiatan	Prioritas Daerah	Sasaran Daerah	Lokasi		Indikator Kinerja								Pagu Indikatif	Pagu Indikatif Perubahan	Bertambah / Berkurang (+ / -)	Perkiraan Maju	Keterangan	
							Capaian Program		Keluaran Kegiatan				Hasil Kegiatan						SKPD	Jenis Keg 1/2/3
							Tolok Ukur	Target	Tolok Ukur		Target		Tolok Ukur	Target						
									Sebelum	Sesudah	Sebelum	Sesudah								
1	2	3	4	5	6	7	8	9	10	11	12	13	14	15	16	17				
4.01-1.11	Penyediaan barang cetakan dan penggandaan			Kantor Camat Tayan Hulu	Kecamatan Tayan Hulu			Tersedianya cetakan dan penggandaan	Tersedianya cetakan dan penggandaan	6 Item	6 Item	Tingkat pemenuhan cetakan dan penggandaan	100 %	14.915.000	14.915.000	0	14.915.000	Kecamatan Tayan Hulu		
4.01-1.12	Penyediaan komponen instalasi listrik/penerangan bangunan kantor			Kantor Camat Tayan Hulu	Kecamatan Tayan Hulu			Tersedianya Alat-alat Listrik	Tersedianya Alat-alat Listrik	8 Item	8 Item	Tingkat pemenuhan alat-alat listrik	100 %	5.233.000	5.233.000	0	5.233.000	Kecamatan Tayan Hulu		
4.01-1.13	Penyediaan Peralatan dan Perlengkapan Kantor			Kantor Camat Tayan Hulu	Kecamatan Tayan Hulu			Tersedianya Peralatan dan Perlengkapan Kantor	Tersedianya Peralatan dan Perlengkapan Kantor	7 Unit	7 Unit	Berfungsinya peralatan dan perlengkapan kerja	100 %	26.000.000	26.000.000	0	26.000.000	Kecamatan Tayan Hulu		
4.01-1.15	Penyediaan bahan bacaan dan peraturan perundang-undangan			Kec. Tayan Hulu	Kecamatan Tayan Hulu			Tersedianya Bahan Bacaan / Koran	Tersedianya Bahan Bacaan / Koran	12 Bulan	12 Bulan	Tingkat pemenuhan bahan bacaan dan peraturan perundang-undangan	80 %	2.400.000	2.400.000	0	2.400.000	Kecamatan Tayan Hulu		
4.01-1.16	Penyediaan bahan logistik kantor			Kantor Camat Tayan Hulu	Kecamatan Tayan Hulu			Tersedianya Bahan Logistik Kantor	Tersedianya Bahan Logistik Kantor	12 Bulan	12 Bulan	Tingkat Pemenuhan Bahan Logistik Kantor	100 %	20.172.000	20.172.000	0	20.172.000	Kecamatan Tayan Hulu		
4.01-1.17	Penyediaan makanan dan minuman			Kantor Camat Tayan Hulu	Kecamatan Tayan Hulu			Tersedianya Makanan dan Minuman	Tersedianya Makanan dan Minuman	12 Bulan	2500 Porsi	Tingkat pemenuhan makanan dan minuman Pegawai, Rapat dan Tamu	100 %	32.270.000	32.270.000	0	32.270.000	Kecamatan Tayan Hulu		
4.01-1.18	Rapat-rapat koordinasi dan konsultasi ke luar daerah			Kantor Camat Tayan Hulu	Kecamatan Tayan Hulu			Tersedianya biaya tugas-tugas keluar daerah	Tersedianya biaya tugas-tugas keluar daerah	13 OH	13 OH	Tingkat koordinasi dan konsultasi ke luar daerah pemerintahan berjalan dengan baik	100 %	61.050.000	61.050.000	0	61.050.000	Kecamatan Tayan Hulu		
4.01-1.19	Penyediaan Jasa Tenaga Kerja Non PNS			Kantor Camat Tayan Hulu	Kecamatan Tayan Hulu			Tersedianya Jasa Tenaga Kerja Non PNS	Tersedianya Jasa Tenaga Kerja Non PNS	7 Orang	7 Orang	Tingkat pemenuhan Tenaga kerja non PNS	100 %	240.640.000	240.640.000	0	240.640.000	Kecamatan Tayan Hulu		
4.01-1.20	Rapat-rapat, koordinasi dan konsultasi kedalam daerah			Kantor Camat Tayan Hulu	Kecamatan Tayan Hulu			Tersedianya biaya tugas-tugas ke dalam daerah	Tersedianya biaya tugas-tugas ke dalam daerah	232 OH	232 OH	Tingkat koordinasi dan konsultasi ke dalam daerah pemerintahan berjalan dengan baik	100 %	94.820.000	94.820.000	0	94.820.000	Kecamatan Tayan Hulu		
4.01-2	Program Peningkatan Sarana dan Prasarana Aparatur													81.660.000	81.660.000	0	81.660.000	Kecamatan Tayan Hulu		
4.01-2.22	Pemeliharaan rutin/berkala gedung kantor			Kantor Camat Tayan Hulu	Kecamatan Tayan Hulu			Terpeliharanya Gedung kantor	Terpeliharanya Gedung kantor	1 Unit	1 Unit	Tingkat pemeliharaan gedung kantor	100 %	6.000.000	6.000.000	0	6.000.000	Kecamatan Tayan Hulu		

No.	KODE	Urusan/Bidang Urusan Pemerintahan Daerah Dan Program/Kegiatan	Prioritas Daerah	Sasaran Daerah	Lokasi		Indikator Kinerja								Pagu Indikatif	Pagu Indikatif Perubahan	Bertambah / Berkurang (+ / -)	Perkiraan Maju	Keterangan	
							Capaian Program		Keluaran Kegiatan				Hasil Kegiatan						SKPD	Jenis Keg 1/2/3
							Tolok Ukur	Target	Tolok Ukur		Target		Tolok Ukur	Target						
									Sebelum	Sesudah	Sebelum	Sesudah								
1	2	3	4	5	6	7	8	9	10	11	12	13	14	15	16	17				
	4.01-2.24	Pemeliharaan rutin/berkala kendaraan dinas/operasional			Kantor Camat Tayan Hulu	Kecamatan Tayan Hulu			Terpeliharanya Kendaraan Dinas	Terpeliharanya Kendaraan Dinas	4 unit	4 unit	Tingkat pemeliharaan kendaraan dinas/operasional	100 %	75.660.000	75.660.000	0	75.660.000	Kecamatan Tayan Hulu	
	4.01-3	Program peningkatan disiplin aparatur													15.000.000	15.000.000	0	15.000.000	Kecamatan Tayan Hulu	
	4.01-3.2	Pengadaan pakaian dinas beserta perlengkapannya			Kantor Camat Tayan Hulu	Kecamatan Tayan Hulu			Tersedianya Seragam sebagai Penunjang Kedisiplinan	Tersedianya Seragam sebagai Penunjang Kedisiplinan	25 Pasang	25 Pasang	Tingkat Pemenuhan Pakaian Dinas beserta Perlengkapannya	90 %	15.000.000	15.000.000	0	15.000.000	Kecamatan Tayan Hulu	
	4.01-9	Program Pelayanan Prima													15.770.000	15.770.000	0	15.770.000	Kecamatan Tayan Hulu	
	4.01-9.1	Peningkatan Pelayanan Prima Kecamatan (PATEN)			Kecamatan Tayan Hulu	Kecamatan Tayan Hulu			Terlaksananya Pelayanan Paten	Terlaksananya Pelayanan Paten	12 Bulan	1 Dokumen	Tingkat pemenuhan pelayanan kepada masyarakat	100 %	15.770.000	15.770.000	0	15.770.000	Kecamatan Tayan Hulu	
	4.01-1	Program Pelayanan Administrasi Perkantoran													654.531.000	679.874.000	25.343.000	654.531.000	Kecamatan Meliau	
	4.01-1.1	Penyediaan jasa surat menyurat			Kecamatan Meliau	Kecamatan Meliau			Jumlah surat keluar	Jumlah surat keluar	750 Surat	750 Surat	Tercapainya kegiatan pelayanan surat menyurat	100 %	3.600.000	3.600.000	0	3.600.000	Kecamatan Meliau	
	4.01-1.2	Penyediaan jasa komunikasi, sumber daya air dan listrik			Kecamatan Meliau	Kecamatan Meliau			Tersedianya biaya pemakaian Listrik, Air dan Internet	Tersedianya biaya pemakaian Listrik, Air dan Internet	12 Bulan	12 Bulan	Terpenuhinya Kebutuhan Listrik, Air dan Internet untuk perkantoran	100 %	33.200.000	34.400.000	1.200.000	33.200.000	Kecamatan Meliau	
	4.01-1.6	Penyediaan jasa pemeliharaan dan perizinan kendaraan dinas/operasional			Kecamatan Meliau	Kecamatan Meliau			Terbayarnya Pajak Kendaraan Bermotor Operasional Kecamatan	Terbayarnya Pajak Kendaraan Bermotor Operasional Kecamatan	8 Unit	8 Unit	Kendaraan Bermotor Kecamatan Terhindar dari denda Administrasi	100 %	4.400.000	4.400.000	0	4.400.000	Kecamatan Meliau	
	4.01-1.7	Penyediaan jasa administrasi keuangan			Kecamatan Meliau	Kecamatan Meliau			Terselenggaranya Administrasi Keuangan yang baik di SKPD	Terselenggaranya Administrasi Keuangan yang baik di SKPD	98 OB	98 OB	Tersedianya Laporan Keuangan SKPD	100 %	59.300.000	59.300.000	0	59.300.000	Kecamatan Meliau	
	4.01-1.8	Penyediaan jasa kebersihan kantor			Kecamatan Meliau	Kecamatan Meliau			Tersedianya Peralatan dan bahan Pembersih	Tersedianya Peralatan dan bahan Pembersih	15 Item	15 Item	Terwujudnya Lingkungan Perkantoran yang bersih	100 %	4.085.000	4.560.000	475.000	4.085.000	Kecamatan Meliau	

No.	KODE	Urusan/Bidang Urusan Pemerintahan Daerah Dan Program/Kegiatan	Prioritas Daerah	Sasaran Daerah	Lokasi		Indikator Kinerja						Pagu Indikatif	Pagu Indikatif Perubahan	Bertambah / Berkurang (+ / -)	Perkiraan Maju	Keterangan			
							Capaian Program		Keluaran Kegiatan								Hasil Kegiatan		SKPD	Jenis Keg 1/2/3
							Tolok Ukur	Target	Tolok Ukur		Target						Tolok Ukur	Target		
									Sebelum	Sesudah	Sebelum	Sesudah								
1	2	3	4	5	6	7	8	9	10	11	12	13	14	15	16	17				
4.01-1.9	Penyediaan jasa perbaikan peralatan kerja			Kecamatan Meliau	Kecamatan Meliau			Terpeliharanya peralatan kerja	Terpeliharanya peralatan kerja	1 Tahun	12 Bulan	Berfungsinya peralatan kantor sebagai penunjang kerja	100 %	21.000.000	21.000.000	0	21.000.000	Kecamatan Meliau		
4.01-1.10	Penyediaan alat tulis kantor			Kec. Meliau	Kecamatan Meliau			Tersedianya Alat Tulis Kantor	Tersedianya Alat Tulis Kantor	31 Item	31 Item	Lancarnya kegiatan administrasi di kantor	100 %	34.998.000	34.998.000	0	34.998.000	Kecamatan Meliau		
4.01-1.11	Penyediaan barang cetakan dan penggandaan			Kecamatan Meliau	Kecamatan Meliau			Tersedianya Cetak dan Penggandaan	Tersedianya Cetak dan Penggandaan	3 Jenis	3 Jenis	Tersampainya informasi dari hasil cetakan dan penggandaan	90 %	9.200.000	9.200.000	0	9.200.000	Kecamatan Meliau		
4.01-1.12	Penyediaan komponen instalasi listrik/penerangan bangunan kantor			Kecamatan Meliau	Kecamatan Meliau			Tersedianya alat-alat listrik	Tersedianya alat-alat listrik	25 Item	25 Item	Terpenuhinya penerangan dan peralatan kelistrikan bagi perkantoran	100 %	3.750.000	3.750.000	0	3.750.000	Kecamatan Meliau		
4.01-1.13	Penyediaan Peralatan dan Perlengkapan Kantor			Kecamatan Meliau	Kecamatan Meliau			Tersedianya Perlengkapan Kantor untuk menunjang pekerjaan	Tersedianya Perlengkapan Kantor untuk menunjang pekerjaan	28 Unit	28 Unit	Terciptanya lingkungan kerja dengan peralatan yang lengkap	100 %	49.000.000	49.000.000	0	49.000.000	Kecamatan Meliau		
4.01-1.16	Penyediaan bahan logistik kantor			Kecamatan Meliau	Kecamatan Meliau			Tersedianya Bahan Logistik Kantor	Tersedianya Bahan Logistik Kantor	12 Bulan	12 Bulan	Terpenuhinya Bahan Logistik Kantor	100 %	2.350.000	4.376.000	2.026.000	2.350.000	Kecamatan Meliau		
4.01-1.17	Penyediaan makanan dan minuman			Kecamatan Meliau	Kecamatan Meliau			Tersedianya Makanan dan Minuman	Tersedianya Makanan dan Minuman	12 Bulan	12 Bulan	Bertambahnya semangat dalam bekerja	100 %	44.830.000	40.830.000	-4.000.000	44.830.000	Kecamatan Meliau		
4.01-1.18	Rapat-rapat koordinasi dan konsultasi ke luar daerah			Kec. Meliau	Kecamatan Meliau			Tersedianya Biaya Tugas-tugas keluar daerah	Tersedianya Biaya Tugas-tugas keluar daerah	30 OH	30 OH	Terjalinnnya Koordinasi dan Konsultasi keluar daerah	100 %	33.960.000	48.160.000	14.200.000	33.960.000	Kecamatan Meliau		
4.01-1.19	Penyediaan Jasa Tenaga Kerja Non PNS			Kecamatan Meliau	Kecamatan Meliau			Tersedianya Jasa Tenaga Kerja Non PNS	Tersedianya Jasa Tenaga Kerja Non PNS	8 Orang	8 Orang	Meningkatkan Hasil Pelayanan di Kecamatan Meliau	90 %	179.000.000	179.000.000	0	179.000.000	Kecamatan Meliau		
4.01-1.20	Rapat-rapat, koordinasi dan konsultasi kedalam daerah			Kec. Meliau	Kecamatan Meliau			Tersedianya biaya tugas-tugas ke dalam daerah	Tersedianya biaya tugas-tugas ke dalam daerah	316 OH	316 OH	Terjalinnnya koordinasi dan konsultasi yang baik	100 %	171.858.000	183.300.000	11.442.000	171.858.000	Kecamatan Meliau		
4.01-2	Program Peningkatan Sarana dan Prasarana Aparatur													48.200.000	48.200.000	0	48.200.000	Kecamatan Meliau		

No.	KODE	Urusan/Bidang Urusan Pemerintahan Daerah Dan Program/Kegiatan	Prioritas Daerah	Sasaran Daerah	Lokasi		Indikator Kinerja								Pagu Indikatif	Pagu Indikatif Perubahan	Bertambah / Berkurang (+ / -)	Perkiraan Maju	Keterangan	
							Capaian Program		Keluaran Kegiatan				Hasil Kegiatan						SKPD	Jenis Keg 1/2/3
							Tolok Ukur	Target	Tolok Ukur		Target		Tolok Ukur	Target						
									Sebelum	Sesudah	Sebelum	Sesudah								
1	2	3	4	5	6	7	8	9	10	11	12	13	14	15	16	17				
4.01-2.22	Pemeliharaan rutin/berkala gedung kantor			Kecamatan Meliau	Kecamatan Meliau			Terpeliharanya Gedung Kantor dan Rumah Dinas Jabatan	Terpeliharanya Gedung Kantor dan Rumah Dinas Jabatan	2 Gedung	2 Gedung	Terawatnya Gedung Kantor Kecamatan	90 %	17.000.000	17.000.000	0	17.000.000	Kecamatan Meliau		
4.01-2.24	Pemeliharaan rutin/berkala kendaraan dinas/operasional			Kecamatan Meliau	Kecamatan Meliau			Terpeliharanya Kendaraan dinas Jabatan dan Operasional Kecamatan	Terpeliharanya Kendaraan dinas Jabatan dan Operasional Kecamatan	2 Unit	2 Unit	Kendaraan Dinas Jabatan dan Operasional Berfungsi dengan Baik	100 %	31.200.000	31.200.000	0	31.200.000	Kecamatan Meliau		
4.01-3	Program peningkatan disiplin aparatur													10.500.000	10.500.000	0	10.500.000	Kecamatan Meliau		
4.01-3.2	Pengadaan pakaian dinas beserta perlengkapannya			Kecamatan Meliau	Kecamatan Meliau			Tersedianya Pakaian Dinas Pegawai	Tersedianya Pakaian Dinas Pegawai	19 Stel	19 Stel	Meningkatnya disiplin pegawai dalam penggunaan pakaian Dinas	100 %	10.500.000	10.500.000	0	10.500.000	Kecamatan Meliau		
4.01-5	Program Peningkatan Kapasitas Sumber Daya Aparatur													39.660.000	43.450.000	3.790.000	39.660.000	Kecamatan Meliau		
4.01-5.1	Pendidikan dan pelatihan formal			Kecamatan Meliau	Kecamatan Meliau			Pegawai yang mengikuti pendidikan dan pelatihan formal	Pegawai yang mengikuti pendidikan dan pelatihan formal	4 OK	4 OK	Bertambahnya ilmu pengetahuan mengenai bidang tugas pegawai	100 %	39.660.000	43.450.000	3.790.000	39.660.000	Kecamatan Meliau		
4.01-9	Program Pelayanan Prima													27.345.000	27.345.000	0	27.345.000	Kecamatan Meliau		
4.01-9.1	Peningkatan Pelayanan Prima Kecamatan (PATEN)			Kec. Meliau	Kecamatan Meliau			Pelayanan administrasi yang prima kepada masyarakat di kecamatan	Pelayanan administrasi yang prima kepada masyarakat di kecamatan	12 Bulan	12 Bulan	Terciptanya pelayanan yang memuaskan kepada masyarakat	100 %	27.345.000	27.345.000	0	27.345.000	Kecamatan Meliau		
4.01-29	Program Penataan Organisasi, Tata Laksana dan Peningkatan Pelayanan Publik Perangkat Daerah													11.357.000	3.089.000	-8.268.000	11.357.000	Kecamatan Meliau		
4.01-29.26	Penyusunan Renstra Kecamatan Tahun 2019-2024			Kecamatan Meliau	Kecamatan Meliau			Tersedianya Dokumen Renstra kecamatan Meliau	Tersedianya Dokumen Renstra kecamatan Meliau	1 Dokumen	1 Dokumen	Terarahnya Program Kerja Selama 5 Tahun	90 %	11.357.000	3.089.000	-8.268.000	11.357.000	Kecamatan Meliau		
4.01-1	Program Pelayanan Administrasi Perkantoran													613.928.972	613.928.972	0	613.428.972	Kecamatan Kembayan		

No.	KODE	Urusan/Bidang Urusan Pemerintahan Daerah Dan Program/Kegiatan	Prioritas Daerah	Sasaran Daerah	Lokasi		Indikator Kinerja						Pagu Indikatif	Pagu Indikatif Perubahan	Bertambah / Berkurang (+ / -)	Perkiraan Maju	Keterangan			
							Capaian Program		Keluaran Kegiatan								Hasil Kegiatan		SKPD	Jenis Keg 1/2/3
							Tolok Ukur	Target	Tolok Ukur		Target						Tolok Ukur	Target		
									Sebelum	Sesudah	Sebelum	Sesudah								
1	2	3	4	5	6	7	8		9		10	11	12	13	14	15	16	17		
4.01-1.1	Penyediaan jasa surat menyurat			Kantor Camat Kembayan	Kecamatan Kembayan			Jumlah surat terkirim periode 1 Tahun	Jumlah surat terkirim periode 1 Tahun	350 surat	350 surat	terpenuhinya kebutuhan benda pos dalam rangka mendukung kelancaran pelaksanaan tugas dan penyelenggaraan kegiatan kantor	100 %	2.150.000	2.150.000	0	2.150.000	Kecamatan Kembayan		
4.01-1.2	Penyediaan jasa komunikasi, sumber daya air dan listrik			Kantor Camat Kembayan	Kecamatan Kembayan			Tersedianya jasa komunikasi, sumber daya air dan listrik	Tersedianya jasa komunikasi, sumber daya air dan listrik	12 Bulan	12 Bulan	Terlaksananya Keperluan untuk Air Bersih dan Penerangan Kantor	100 %	19.200.000	19.200.000	0	19.200.000	Kecamatan Kembayan		
4.01-1.6	Penyediaan jasa pemeliharaan dan perizinan kendaraan dinas/operasional			Kabupaten Sanggau	Kecamatan Kembayan			Kendaraan dinas operasional yg terpelihara	Kendaraan dinas operasional yg terpelihara	2 Mobil	2 Mobil	Berfungsinya kendaraan dinas dlm menunjang kelancaran tugas aparatur	100 %	3.000.000	3.000.000	0	3.000.000	Kecamatan Kembayan		
4.01-1.7	Penyediaan jasa administrasi keuangan			Kantor Camat Kembayan	Kecamatan Kembayan			Terlaksananya Administrasi Keuangan SKPD	Terlaksananya Administrasi Keuangan SKPD	8 OB, 2 OK	8 OB, 2 OK	Termanfaatnya laporan keuangan SKPD	100 %	67.700.000	67.700.000	0	67.700.000	Kecamatan Kembayan		
4.01-1.8	Penyediaan jasa kebersihan kantor			Kantor Camat Kembayan	Kecamatan Kembayan			Tersedianya peralatan kebersihan dan bahan pembersih	Tersedianya peralatan kebersihan dan bahan pembersih	9 Item	8 Item	Terwujudnya kantor yang bersih dan nyaman	100 %	1.990.000	3.480.000	1.490.000	1.490.000	Kecamatan Kembayan		
4.01-1.9	Penyediaan jasa perbaikan peralatan kerja			Kantor Camat Kembayan	Kecamatan Kembayan			Tersedianya jasa perbaikan peralatan kerja	Tersedianya jasa perbaikan peralatan kerja	7 unit	7 unit	Berfungsinya peralatan kerja kantor	100 %	2.644.000	2.644.000	0	2.644.000	Kecamatan Kembayan		
4.01-1.10	Penyediaan alat tulis kantor			Kantor Camat Kembayan	Kecamatan Kembayan			Tersedianya alat tulis kantor	Tersedianya alat tulis kantor	27 item	27 item	Terpenuhinya alat tulis kebutuhan kantor	100 %	27.683.000	27.683.000	0	27.683.000	Kecamatan Kembayan		
4.01-1.11	Penyediaan barang cetakan dan penggandaan			Kantor Camat Kembayan	Kecamatan Kembayan			Tersedianya Cetak dan Penggandaan	Tersedianya Cetak dan Penggandaan	2 Jenis blanko dan fotocopy	2 Jenis blanko dan fotocopy	Terpenuhinya kelengkapan proses administrasi perkantoran	100 %	9.590.000	13.090.000	3.500.000	9.590.000	Kecamatan Kembayan		
4.01-1.12	Penyediaan komponen instalasi listrik/penerangan bangunan kantor			Kantor Camat Kembayan	Kecamatan Kembayan			Tersedianya alat-alat Listrik / Penerangan Bangunan Kantor	Tersedianya alat-alat Listrik / Penerangan Bangunan Kantor	33 Buah	33 Buah	Meningkatnya Penerangan untuk proses pelayanan kantor	100 %	1.588.000	3.588.000	2.000.000	1.588.000	Kecamatan Kembayan		

No.	KODE	Urusan/Bidang Urusan Pemerintahan Daerah Dan Program/Kegiatan	Prioritas Daerah	Sasaran Daerah	Lokasi		Indikator Kinerja						Pagu Indikatif	Pagu Indikatif Perubahan	Bertambah / Berkurang (+ / -)	Perkiraan Maju	Keterangan			
							Capaian Program		Keluaran Kegiatan								Hasil Kegiatan		SKPD	Jenis Keg 1/2/3
							Tolok Ukur	Target	Tolok Ukur		Target						Tolok Ukur	Target		
									Sebelum	Sesudah	Sebelum	Sesudah								
1	2	3	4	5	6	7	8	9	10	11	12	13	14	15	16	17				
4.01-1.13	Penyediaan Peralatan dan Perlengkapan Kantor			Kantor Camat Kembayan	Kecamatan Kembayan			Tersedianya Peralatan dan Perlengkapan Kantor	Tersedianya Peralatan dan Perlengkapan Kantor	13 Unit	13 Unit	Meningkatnya Proses Pelayanan Kantor	100 %	25.500.000	25.500.000	0	25.500.000	Kecamatan Kembayan		
4.01-1.16	Penyediaan bahan logistik kantor			Kantor Camat Kembayan	Kecamatan Kembayan			Tersedianya Bahan Logistik Kantor	Tersedianya Bahan Logistik Kantor	12 Bulan	6 Bulan	Terpenuhinya Bahan Logistik Kantor	100 %	16.175.000	20.655.000	4.480.000	16.175.000	Kecamatan Kembayan		
4.01-1.17	Penyediaan makanan dan minuman			Kantor Camat Kembayan	Kecamatan Kembayan			Tersedianya Makan dan Minum kantor	Tersedianya Makan dan Minum kantor	12 Bulan	5 Bulan	Tingkat Pemenuhan Makan dan Minum	100 %	31.230.000	32.430.000	1.200.000	31.230.000	Kecamatan Kembayan		
4.01-1.18	Rapat-rapat koordinasi dan konsultasi ke luar daerah			Luar Kec. Kembayan	Kecamatan Kembayan			Tersedianya biaya tugas-tugas keluar daerah	Tersedianya biaya tugas-tugas keluar daerah	107 OH	94 OH	Tingkat Partisipasi Koordinasi Konsultasi dan Luar Daerah	100 %	103.480.000	90.810.000	-12.670.000	103.480.000	Kecamatan Kembayan		
4.01-1.19	Penyediaan Jasa Tenaga Kerja Non PNS			Kantor Camat Kembayan	Kecamatan Kembayan			Tersedianya Jasa Tenaga Kerja Non PNS	Tersedianya Jasa Tenaga Kerja Non PNS	7 Orang	7 Orang	Membantu pelaksanaan Pekerjaan Kantor	100 %	183.486.972	183.486.972	0	183.486.972	Kecamatan Kembayan		
4.01-1.20	Rapat-rapat, koordinasi dan konsultasi kedalam daerah			Luar Kec. Kembayan	Kecamatan Kembayan			Tersedianya biaya tugas-tugas kedalam daerah	Tersedianya biaya tugas-tugas kedalam daerah	224 OH	224 OH	Tingkat Partisipasi Koordinasi Konsultasi Dalam Daerah	100 %	118.512.000	118.512.000	0	118.512.000	Kecamatan Kembayan		
4.01-2	Program Peningkatan Sarana dan Prasarana Aparatur													91.889.000	91.889.000	0	91.889.000	Kecamatan Kembayan		
4.01-2.10	Pengadaan mebeleur			Kantor Camat Kembayan	Kecamatan Kembayan			Tersedianya sarana dan prasarana pelayanan kantor	Tersedianya sarana dan prasarana pelayanan kantor	35 Buah	35 Buah	Terpenuhinya Peningkatan sarana dan prasarana Pelayanan Kantor	100 %	17.850.000	17.850.000	0	17.850.000	Kecamatan Kembayan		
4.01-2.22	Pemeliharaan rutin/berkala gedung kantor			Kantor Camat Kembayan	Kecamatan Kembayan			Terpeliharanya Gedung Kantor	Terpeliharanya Gedung Kantor	1 Kantor	1 Kantor	Berfungsi dan terpeliharanya gedung kantor	90 %	60.000.000	60.000.000	0	60.000.000	Kecamatan Kembayan		
4.01-2.24	Pemeliharaan rutin/berkala kendaraan dinas/operasional			Kantor Camat Kembayan	Kecamatan Kembayan			Kendaraan Dinas Operasional yang Terpelihara	Kendaraan Dinas Operasional yang Terpelihara	2 Mobil	2 Mobil	Berfungsinya Kendaraan Dinas dalam menunjang Kelancaran Tugas Aparatur	100 %	14.039.000	14.039.000	0	14.039.000	Kecamatan Kembayan		
4.01-5	Program Peningkatan Kapasitas Sumber Daya Aparatur													22.500.000	22.500.000	0	22.500.000	Kecamatan Kembayan		

No.	KODE	Urusan/Bidang Urusan Pemerintahan Daerah Dan Program/Kegiatan	Prioritas Daerah	Sasaran Daerah	Lokasi		Indikator Kinerja						Pagu Indikatif	Pagu Indikatif Perubahan	Bertambah / Berkurang (+ / -)	Perkiraan Maju	Keterangan			
							Capaian Program		Keluaran Kegiatan								Hasil Kegiatan		SKPD	Jenis Keg 1/2/3
							Tolok Ukur	Target	Tolok Ukur		Target						Tolok Ukur	Target		
									Sebelum	Sesudah	Sebelum	Sesudah								
1	2	3	4	5	6	7	8	9	10	11	12	13	14	15	16	17				
	4.01-5.3	Bimbingan teknis implementasi peraturan perundang-undangan			Luar Daerah Kab. Sanggau	Kecamatan Kembayan			Meningkatnya pengetahuan tentang peraturan perundang-undangan	Meningkatnya pengetahuan tentang peraturan perundang-undangan	5 OK	5 OK	Bertambahnya pengetahuan Tentang peraturan perundang undangan	90 %	22.500.000	22.500.000	0	22.500.000	Kecamatan Kembayan	
	4.01-9	Program Pelayanan Prima													29.700.000	29.700.000	0	29.700.000	Kecamatan Kembayan	
	4.01-9.1	Peningkatan Pelayanan Prima Kecamatan (PATEN)			Kec. Kembayan	Kecamatan Kembayan			Terlaksananya kegiatan pelayanan Prima Kecamatan	Terlaksananya kegiatan pelayanan Prima Kecamatan	8 Orang	8 Orang	Persentase Pelayanan Yang diberikan	100 %	29.700.000	29.700.000	0	29.700.000	Kecamatan Kembayan	
	4.01-29	Program Penataan Organisasi, Tata Laksana dan Peningkatan Pelayanan Publik Perangkat Daerah													13.806.000	13.806.000	0	13.806.000	Kecamatan Kembayan	
	4.01-29.26	Penyusunan Renstra Kecamatan Tahun 2019-2024			Kabupaten Sanggau	Kecamatan Kembayan			Terlaksananya pembuiatan Renstra Kecamatan Kembayan	Terlaksananya pembuiatan Renstra Kecamatan Kembayan	1 Dokumen	1 Dokumen	Terpenuhinya Renstra Kecamatan Kembayan	11 Desa	13.806.000	13.806.000	0	13.806.000	Kecamatan Kembayan	
	4.01-1	Program Pelayanan Administrasi Perkantoran													683.395.000	687.925.000	4.530.000	676.595.000	Kecamatan Entikong	
	4.01-1.1	Penyediaan jasa surat menyurat			Kecamatan Entikong	Kecamatan Entikong			Jumlah surat terkirim dalam 1 Tahun	Jumlah surat terkirim dalam 1 Tahun	900 Surat	900 Surat	terpenuhinya kebutuhan surat menyurat	100 %	2.370.000	2.370.000	0	2.370.000	Kecamatan Entikong	
	4.01-1.2	Penyediaan jasa komunikasi, sumber daya air dan listrik			Kecamatan Entikong	Kecamatan Entikong			tersedianya jasa komunikasi, sumber daya air dan listrik	tersedianya jasa komunikasi, sumber daya air dan listrik	12 Bulan	12 Bulan	tingkat pemenuhan jasa komunikasi sumber daya air dan listrik	100 %	60.000.000	30.000.000	-30.000.000	60.000.000	Kecamatan Entikong	
	4.01-1.6	Penyediaan jasa pemeliharaan dan perizinan kendaraan dinas/operasional			Kecamatan Entikong	Kecamatan Entikong			Tersedianya Surat Tanda Nomor Kendaraan	Tersedianya Jasa pemeliharaan dan perizinan kendaraan dinas/operasional	2 unit	2 unit	Tingkat pemenuhan kebutuhan pemeliharaan dan perizinan kendaraan dinas/operasional	100 %	3.850.000	3.850.000	0	3.850.000	Kecamatan Entikong	
	4.01-1.7	Penyediaan jasa administrasi keuangan			Kecamatan Entikong	Kecamatan Entikong			Tersedianya Tenaga Administrasi Keuangan Kecamatan Entikong	Tersedianya Tenaga Administrasi Keuangan Kecamatan Entikong	9 OB	9 OB	Tingkat ketersediaan laporan keuangan	100 %	61.100.000	61.100.000	0	61.100.000	Kecamatan Entikong	

No.	KODE	Urusan/Bidang Urusan Pemerintahan Daerah Dan Program/Kegiatan	Prioritas Daerah	Sasaran Daerah	Lokasi		Indikator Kinerja						Pagu Indikatif	Pagu Indikatif Perubahan	Bertambah / Berkurang (+ / -)	Perkiraan Maju	Keterangan			
							Capaian Program		Keluaran Kegiatan								Hasil Kegiatan		SKPD	Jenis Keg 1/2/3
							Tolok Ukur	Target	Tolok Ukur		Target						Tolok Ukur	Target		
									Sebelum	Sesudah	Sebelum	Sesudah								
1	2	3	4	5	6	7	8	9	10	11	12	13	14	15	16	17				
4.01-1.8	Penyediaan jasa kebersihan kantor			Kecamatan Entikong	Kecamatan Entikong			Tersedia ya Peralatan Kebersihan dan bahan pembersih	Tersedia ya Peralatan Kebersihan dan bahan pembersih	22 item	22 item	Berfungsinya kebersihan kantor dalam menunjang tupoksi	100 %	7.065.000	7.065.000	0	7.065.000	Kecamatan Entikong		
4.01-1.9	Penyediaan jasa perbaikan peralatan kerja			Kecamatan Entikong	Kecamatan Entikong			tersedia ya perbaikan peralatan kantor	tersedia ya perbaikan peralatan kantor	20 unit	20 unit	berfungsinya peralatan kantor secara maksimal	100 %	6.800.000	6.800.000	0	0	Kecamatan Entikong		
4.01-1.10	Penyediaan alat tulis kantor			Kecamatan Entikong	Kecamatan Entikong			Tersedia ya Alat Tulis Kantor	Tersedia ya Alat Tulis Kantor	25 item	25 item	Tingkat pemenuhan Alat Tulis Kantor	100 %	24.600.000	31.980.000	7.380.000	24.600.000	Kecamatan Entikong		
4.01-1.11	Penyediaan barang cetakan dan penggandaan			Kecamatan Entikong	Kecamatan Entikong			Tersedia ya Cetakan dan Penggandaan	Tersedia ya Cetakan dan Penggandaan	3 Jenis	3 Jenis	Tingkat pemenuhan cetak dan penggandaan	100 %	9.830.000	11.830.000	2.000.000	9.830.000	Kecamatan Entikong		
4.01-1.12	Penyediaan komponen instalasi listrik/penerangan bangunan kantor			Kecamatan Entikong	Kecamatan Entikong			tersedia ya alat-alat listrik	tersedia ya alat-alat listrik	6 Item	6 Item	Tingkat pemenuhan alat-alat listrik	100 %	5.570.000	5.570.000	0	5.570.000	Kecamatan Entikong		
4.01-1.15	Penyediaan bahan bacaan dan peraturan perundang-undangan			Kantor Camat Entikong	Kecamatan Entikong			Tersedia ya Bahan Bacaan	Tersedia ya Bahan Bacaan	12 bulan	12 bulan	Tingkat pemenuhan bahan bacaan dan peraturan perundang-undangan	100 %	1.560.000	1.560.000	0	1.560.000	Kecamatan Entikong		
4.01-1.16	Penyediaan bahan logistik kantor			Kecamatan Entikong	Kecamatan Entikong			Tersedia ya Bahan Logistik Kantor	Tersedia ya Bahan Logistik Kantor	12 bulan	12 bulan	Terpenuhinya Bahan Logistik Kantor	100 %	21.000.000	17.150.000	-3.850.000	21.000.000	Kecamatan Entikong		
4.01-1.17	Penyediaan makanan dan minuman			Kecamatan Entikong	Kecamatan Entikong			Tersedia ya Makan dan Minuman pegawai dan tamu	Tersedia ya Makan dan Minuman pegawai dan tamu	12 bulan	2500 Porsi	terpenuhinya makanan dan minuman untuk tamu dan logistik PNS dikantor	100 %	48.000.000	48.000.000	0	48.000.000	Kecamatan Entikong		
4.01-1.18	Rapat-rapat koordinasi dan konsultasi ke luar daerah			Kecamatan Entikong	Kecamatan Entikong			Tersedia ya biaya tugas-tugas keluar daerah	Tersedia ya biaya tugas-tugas keluar daerah	76 OH	76 OH	Tingkat koordinasi dan konsultasi ke luar daerah pemerintahan berjalan dengan baik	100 %	97.220.000	96.070.000	-1.150.000	97.220.000	Kecamatan Entikong		
4.01-1.19	Penyediaan Jasa Tenaga Kerja Non PNS			Kecamatan Entikong	Kecamatan Entikong			Tersedia ya Jasa tenaga kerja Non PNS	Tersedia ya Jasa tenaga kerja Non PNS	10 orang	10 orang	membantu pelaksanaan pekerjaan	100 %	231.860.000	231.860.000	0	231.860.000	Kecamatan Entikong		
4.01-1.20	Rapat-rapat, koordinasi dan konsultasi kedalam daerah			Kecamatan Entikong	Kecamatan Entikong			Tersedia ya biaya tugas-tugas kedalam daerah	Tersedia ya biaya tugas-tugas kedalam daerah	261 OH	261 OH	Tingkat koordinasi dan konsultasi ke dalam daerah pemerintahan berjalan dengan baik	100 %	102.570.000	132.720.000	30.150.000	102.570.000	Kecamatan Entikong		

No.	KODE	Urusan/Bidang Urusan Pemerintahan Daerah Dan Program/Kegiatan	Prioritas Daerah	Sasaran Daerah	Lokasi		Indikator Kinerja						Pagu Indikatif	Pagu Indikatif Perubahan	Bertambah / Berkurang (+ / -)	Perkiraan Maju	Keterangan			
							Capaian Program		Keluaran Kegiatan								Hasil Kegiatan		SKPD	Jenis Keg 1/2/3
							Tolok Ukur	Target	Tolok Ukur		Target						Tolok Ukur	Target		
									Sebelum	Sesudah	Sebelum	Sesudah								
1	2	3	4	5	6	7	8	9	10	11	12	13	14	15	16	17				
	4.01-2	Program Peningkatan Sarana dan Prasarana Aparatur										66.360.000	73.500.000	7.140.000	66.360.000	Kecamatan Entikong				
	4.01-2.10	Pengadaan mebeleur			Kecamatan Entikong	Kecamatan Entikong			Tersedia sarana dan prasarana kerja	Tersedia sarana dan prasarana kerja	33 Unit	33 Unit	Tingkat Ketersediaan Mebeleur yang baik	100 %	22.000.000	13.000.000	-9.000.000	22.000.000	Kecamatan Entikong	
	4.01-2.22	Pemeliharaan rutin/berkala gedung kantor			Kecamatan Entikong	Kecamatan Entikong			Terpeliharaan gedung kantor	Terpeliharaan gedung kantor	12 Bulan	1 Unit	Tingkat pemeliharaan gedung kantor	100 %	2.500.000	2.500.000	0	2.500.000	Kecamatan Entikong	
	4.01-2.24	Pemeliharaan rutin/berkala kendaraan dinas/operasional			Kecamatan Entikong	Kecamatan Entikong			Terpeliharaan Kendaraan Roda Empat	Terpeliharaan Kendaraan Roda Empat	2 Unit	2 Unit	Tingkat pemeliharaan kendaraan dinas/operasional	100 %	41.860.000	58.000.000	16.140.000	41.860.000	Kecamatan Entikong	
	4.01-3	Program peningkatan disiplin aparatur											14.300.000	14.300.000	0	14.300.000	Kecamatan Entikong			
	4.01-3.2	Pengadaan pakaian dinas beserta perlengkapannya			Kecamatan Entikong	Kecamatan Entikong			Tersedia Pakaian Dinas Kerja PNS	Tersedia Pakaian Dinas Kerja PNS	22 Stel	22 Stel	Tingkat Pemenuhan Pakaian Dinas beserta Perengkapannya	100 %	14.300.000	14.300.000	0	14.300.000	Kecamatan Entikong	
	4.01-5	Program Peningkatan Kapasitas Sumber Daya Aparatur											55.280.000	55.760.000	480.000	55.280.000	Kecamatan Entikong			
	4.01-5.1	Pendidikan dan pelatihan formal			Kecamatan Entikong	Kecamatan Entikong			Tingkat pengetahuan dan kemampuan SDM aparatur	Pegawai yang mengikuti pendidikan dan pelatihan formal	5 OK	5 OK	Tingkat keikutsertaan aparatur kecamatan dalam diklat yang diselenggarakan pemerintah provinsi dan pusat.	100 %	55.280.000	55.760.000	480.000	55.280.000	Kecamatan Entikong	
	4.01-9	Program Pelayanan Prima											33.555.000	33.555.000	0	33.555.000	Kecamatan Entikong			
	4.01-9.1	Peningkatan Pelayanan Prima Kecamatan (PATEN)			Kecamatan Entikong	Kecamatan Entikong			Meningkatnya pelayanan yang diberikan	Meningkatnya pelayanan yang diberikan	12 Bulan	1 Dokumen	Tingkat pemenuhan pelayanan kepada masyarakat	100 %	33.555.000	33.555.000	0	33.555.000	Kecamatan Entikong	
	4.01-29	Program Penataan Organisasi, Tata Laksana dan Peningkatan Pelayanan Publik Perangkat Daerah											15.000.000	7.430.000	-7.570.000	15.000.000	Kecamatan Entikong			
	4.01-29.26	Penyusunan Renstra Kecamatan Tahun 2019-2024			Kabupaten Sanggau	Kecamatan Entikong			Terpenuhinya pembuatan Renstra Kecamatan	Tersedia dokumen Renstra Kecamatan	1 Dokumen	1 Dokumen	Tingkat Pemenuhan Dokumen Renstra Kecamatan	100 %	15.000.000	7.430.000	-7.570.000	15.000.000	Kecamatan Entikong	
	4.01-1	Program Pelayanan Administrasi Perkantoran											640.851.500	642.745.500	1.894.000	539.271.500	Kecamatan Parindu			

No.	KODE	Urusan/Bidang Urusan Pemerintahan Daerah Dan Program/Kegiatan	Prioritas Daerah	Sasaran Daerah	Lokasi		Indikator Kinerja						Pagu Indikatif	Pagu Indikatif Perubahan	Bertambah / Berkurang (+ / -)	Perkiraan Maju	Keterangan			
							Capaian Program		Keluaran Kegiatan								Hasil Kegiatan		SKPD	Jenis Keg 1/2/3
							Tolok Ukur	Target	Tolok Ukur		Target						Tolok Ukur	Target		
									Sebelum	Sesudah	Sebelum	Sesudah								
1	2	3	4	5	6	7	8	9	10	11	12	13	14	15	16	17				
4.01-1.1	Penyediaan jasa surat menyurat			Kecamatan Parindu	Kecamatan Parindu			Terpenuhi nya barang jasa kebutuhan pengiriman Surat Kantor	Terpenuhi nya barang jasa kebutuhan pengiriman Surat Kantor	1774 Jenis	1774 Surat	Terwujudnya pelayanan Surat menyurat	100 %	7.602.000	10.602.000	3.000.000	7.602.000	Kecamatan Parindu		
4.01-1.2	Penyediaan jasa komunikasi, sumber daya air dan listrik			Kecamatan Parindu	Kecamatan Parindu			Terpenuhi nya Kebutuhan Komunikasi dan Listrik Kantor	Terpenuhi nya Kebutuhan Komunikasi dan Listrik Kantor	12 bulan	12 bulan	meningkatnya sarana komunikasi dan listrik	100 %	28.200.000	31.200.000	3.000.000	28.200.000	Kecamatan Parindu		
4.01-1.6	Penyediaan jasa pemeliharaan dan perizinan kendaraan dinas/operasional			Kecamatan Parindu	Kecamatan Parindu			Tersedianya jasa pemeliharaan dan perizinan kendaraan dinas/operasional	Tersedianya jasa pemeliharaan dan perizinan kendaraan dinas/operasional	2 Unit	2 Unit	Peningkatan Sarana Operasional pemeliharaan Kendaraan	90 %	3.600.000	3.600.000	0	3.600.000	Kecamatan Parindu		
4.01-1.7	Penyediaan jasa administrasi keuangan			Kecamatan Parindu	Kecamatan Parindu			Terlaksananya Administrasi Keuangan yang tertib dan teratur sesuai peraturan yang berlaku	Terlaksananya Administrasi Keuangan yang tertib dan teratur sesuai peraturan yang berlaku	12 bulan	12 bulan	Tingkat ketersediaan jasa administrasi keuangan	100 %	64.100.000	64.100.000	0	64.100.000	Kecamatan Parindu		
				Kecamatan Parindu	Kecamatan Parindu			Peningkatan ketertiban Pelaksanaan Pengelolaan Keuangan	Peningkatan ketertiban Pelaksanaan Pengelolaan Keuangan	90 %	90 %			0	0					
4.01-1.8	Penyediaan jasa kebersihan kantor			Kecamatan Parindu	Kecamatan Parindu			Pemeliharaan Kebersihan Kantor secara menyeluruh	Pemeliharaan Kebersihan Kantor secara menyeluruh	17 Jenis	17 Jenis	peningkatan kebersihan kantor secara menyeluruh	90 %	8.269.690	14.323.690	6.054.000	8.269.690	Kecamatan Parindu		
4.01-1.9	Penyediaan jasa perbaikan peralatan kerja			Kecamatan Parindu	Kecamatan Parindu			Terpenuhi nya kebutuhan perbaikan peralatan kantor	Terpenuhi nya kebutuhan perbaikan peralatan kantor	15 unit	15 unit	Terwujudnya peralatan kantor yang memadai	90 %	3.000.000	7.000.000	4.000.000	3.000.000	Kecamatan Parindu		
4.01-1.10	Penyediaan alat tulis kantor			Kecamatan Parindu	Kecamatan Parindu			Tersedianya alat tulis kantor yang cukup	Tersedianya alat tulis kantor yang cukup	27 Jenis	27 Jenis	meningkatkan kelancaran administrasi perkantoran	90 %	49.074.410	49.074.410	0	49.074.410	Kecamatan Parindu		

No.	KODE	Urusan/Bidang Urusan Pemerintahan Daerah Dan Program/Kegiatan	Prioritas Daerah	Sasaran Daerah	Lokasi		Indikator Kinerja						Pagu Indikatif	Pagu Indikatif Perubahan	Bertambah / Berkurang (+ / -)	Perkiraan Maju	Keterangan			
							Capaian Program		Keluaran Kegiatan								Hasil Kegiatan		SKPD	Jenis Keg 1/2/3
							Tolok Ukur	Target	Tolok Ukur		Target						Tolok Ukur	Target		
									Sebelum	Sesudah	Sebelum	Sesudah								
1	2	3	4	5	6	7	8	9	10	11	12	13	14	15	16	17				
4.01-1.11	Penyediaan barang cetakan dan penggandaan			Kecamatan Parindu	Kecamatan Parindu			Terpenuhinya kebutuhan barang cetakan dan penggandaan	Terpenuhinya kebutuhan barang cetakan dan penggandaan	7 jenis	7 jenis	Meningkatnya proses administrasi perkantoran	90 %	6.649.400	6.649.400	0	6.649.400	Kecamatan Parindu		
4.01-1.12	Penyediaan komponen instalasi listrik/penerangan bangunan kantor			Kecamatan Parindu	Kecamatan Parindu			Tersedianya Komponen Instalasi Listrik	Tersedianya Komponen Instalasi Listrik	8 Jenis	8 Jenis	Peningkatan Penerangan Listrik Guna Pelayanan dikantor	90 %	7.004.000	11.004.000	4.000.000	7.004.000	Kecamatan Parindu		
4.01-1.13	Penyediaan Peralatan dan Perlengkapan Kantor			Kecamatan Parindu	Kecamatan Parindu			Tersedianya peralatan dan perlengkapan kantor yang memadai	Tersedianya peralatan dan perlengkapan kantor yang memadai	6 unit	6 unit	meningkatkan pelayanan administrasi perkantoran	90 %	54.862.000	54.862.000	0	54.862.000	Kecamatan Parindu		
4.01-1.16	Penyediaan bahan logistik kantor			Kecamatan Parindu	Kecamatan Parindu			Tersedianya Bahan Logistik Kantor	Tersedianya Bahan Logistik Kantor	12 Bulan	12 Bulan	Terpenuhinya Bahan Logistik Kantor	90 %	14.000.000	21.000.000	7.000.000	14.000.000	Kecamatan Parindu		
4.01-1.17	Penyediaan makanan dan minuman			Kecamatan Parindu	Kecamatan Parindu			tersedianya makanan dan minuman untuk PNS, Tamu, dan Rapat	tersedianya makanan dan minuman untuk PNS, Tamu, dan Rapat	12 Bulan	12 Bulan	terpenuhinya kebutuhan makanan dan minuman kantor dalam rangka mendukung pelaksanaan tugas kantor	90 %	27.750.000	33.750.000	6.000.000	27.750.000	Kecamatan Parindu		
4.01-1.18	Rapat-rapat koordinasi dan konsultasi ke luar daerah			Kecamatan Parindu	Kecamatan Parindu			Terlaksananya koordinasi dan konsultasi luar daerah	Terlaksananya koordinasi dan konsultasi luar daerah	18 OK	18 OK	terlaksananya tugas tugas dinas diluar Lingkungan kerja	90 %	101.990.000	70.830.000	-31.160.000	101.990.000	Kecamatan Parindu		
4.01-1.19	Penyediaan Jasa Tenaga Kerja Non PNS			Kecamatan Parindu	Kecamatan Parindu			Tersedianya Tenaga Kontrak dan Petugas Kebersihan	Tersedianya Tenaga Kontrak dan Petugas Kebersihan	6 orang	6 orang	terselesainya pekerjaan Administrasi kecamatan parindu	90 %	148.170.000	148.170.000	0	148.170.000	Kecamatan Parindu		
4.01-1.20	Rapat-rapat, koordinasi dan konsultasi kedalam daerah			Kecamatan Parindu	Kecamatan Parindu			Terlaksananya koordinasi dan konsultasi Dalam Daerah	Terlaksananya koordinasi dan konsultasi Dalam Daerah	228 OH	228 OH	terlaksananya tugas tugas dinas di luar lingkungan kerja	100 %	116.580.000	116.580.000	0	15.000.000	Kecamatan Parindu		
4.01-2	Program Peningkatan Sarana dan Prasarana Aparatur													22.354.000	29.514.000	7.160.000	22.354.000	Kecamatan Parindu		

No.	KODE	Urusan/Bidang Urusan Pemerintahan Daerah Dan Program/Kegiatan	Prioritas Daerah	Sasaran Daerah	Lokasi		Indikator Kinerja						Pagu Indikatif	Pagu Indikatif Perubahan	Bertambah / Berkurang (+ / -)	Perkiraan Maju	Keterangan			
							Capaian Program		Keluaran Kegiatan								Hasil Kegiatan		SKPD	Jenis Keg 1/2/3
							Tolok Ukur	Target	Tolok Ukur		Target						Tolok Ukur	Target		
									Sebelum	Sesudah	Sebelum	Sesudah								
1	2	3	4	5	6	7	8	9	10	11	12	13	14	15	16	17				
	4.01-2.22	Pemeliharaan rutin/berkala gedung kantor			Kecamatan Parindu	Kecamatan Parindu			Terpenuhi nya Kebutuhan Bahan Baku Bangunan dan sarana Lainnya	Terpenuhi nya Kebutuhan Bahan Baku Bangunan dan sarana Lainnya	1 Gedung	1 Gedung	Terlaksananya Pemeliharaan Gedung Kantor	90 %	8.954.000	13.114.000	4.160.000	8.954.000	Kecamatan Parindu	
	4.01-2.24	Pemeliharaan rutin/berkala kendaraan dinas/operasional			Kecamatan Paridu	Kecamatan Paridu			Tersedia Sarana Service dan Suku Cadang Kendaraan Dinas Operasional	Tersedia Sarana Service dan Suku Cadang Kendaraan Dinas Operasional	2 unit	2 unit	Peningkatan Sarana Operasional Pemeliharaan Kendaraan	90 %	13.400.000	16.400.000	3.000.000	13.400.000	Kecamatan Paridu	
	4.01-3	Program peningkatan disiplin aparatur													13.200.000	13.200.000	0	13.200.000	Kecamatan Parindu	
	4.01-3.2	Pengadaan pakaian dinas beserta perlengkapannya			Kabupaten Sanggau	Kecamatan Parindu			Pakaian Dinas Harian Pegawai	Pakaian Dinas Harian Pegawai	22 Stel	22 Stel	Peningkatan Performance, Disiplin dan Kinerja Aparatur dalam Rangka Melaksanakan Tugas-tugas dan Peyelenggaraan Kegiatan Kantor	90 %	13.200.000	13.200.000	0	13.200.000	Kecamatan Parindu	
	4.01-5	Program Peningkatan Kapasitas Sumber Daya Aparatur													9.000.000	9.000.000	0	9.000.000	Kecamatan Parindu	
	4.01-5.3	Bimbingan teknis implementasi peraturan perundang-undangan			Luar Kabupaten Sanggau	Kecamatan Parindu			Terlaksananya Peningkatan Kapasitas SDM Aparatur	Terlaksananya Peningkatan Kapasitas SDM Aparatur	1 OK	1 OK	Terbinanya Aparatur Sipil	100 %	9.000.000	9.000.000	0	9.000.000	Kecamatan Parindu	
	4.01-9	Program Pelayanan Prima													13.200.000	13.200.000	0	13.200.000	Kecamatan Parindu	
	4.01-9.1	Peningkatan Pelayanan Prima Kecamatan (PATEN)			Kecamatan Parindu	Kecamatan Parindu			Terlaksananya Kegiatan Pelayanan Prima	Terlaksananya Kegiatan Pelayanan Prima	12 Bulan	12 Bulan	terlaksananya program Pelayanan Prima Kecamatan (PATEN)	100 %	13.200.000	13.200.000	0	13.200.000	Kecamatan Parindu	
	4.01-29	Program Penataan Organisasi, Tata Laksana dan Peningkatan Pelayanan Publik Perangkat Daerah													15.000.000	5.946.000	-9.054.000	15.000.000	Kecamatan Parindu	

No.	KODE	Urusan/Bidang Urusan Pemerintahan Daerah Dan Program/Kegiatan	Prioritas Daerah	Sasaran Daerah	Lokasi		Indikator Kinerja								Pagu Indikatif	Pagu Indikatif Perubahan	Bertambah / Berkurang (+ / -)	Perkiraan Maju	Keterangan			
							Capaian Program		Keluaran Kegiatan				Hasil Kegiatan						SKPD	Jenis Keg 1/2/3		
							Sebelum	Sesudah	Tolok Ukur	Target	Tolok Ukur		Target								Tolok Ukur	Target
											Sebelum	Sesudah	Sebelum	Sesudah								
1	2	3	4	5	6	7	8	9	10	11	12	13	14	15	16	17						
	4.01-29.26	Penyusunan Renstra Kecamatan Tahun 2019-2024			Kabupaten Sanggau	Kecamatan Parindu			Tersedia a Dokumen Renstra Kantor Camat Parindu	Tersedia a Dokumen Renstra Kantor Camat Parindu	1 Dokumen	1 Dokumen	Terlaksanya Penyusunan Renstra Kecamatan Parindu dengan Baik	90 %	15.000.000	5.946.000	-9.054.000	15.000.000	Kecamatan Parindu			
	4.01-1	Program Pelayanan Administrasi Perkantoran													616.860.060	635.760.060	18.900.000	571.860.060	Kecamatan Mukok			
	4.01-1.1	Penyediaan jasa surat menyurat			Kantor Camat Mukok	Kecamatan Mukok			Terpenuhi nya barang kebutuhan pengiriman surat kantor	jumlah surat terkirim periode 1 tahun	600 surat	600 surat	terpenuhinya kebutuhan surat menyurat	100 %	3.300.000	3.300.000	0	3.300.000	Kecamatan Mukok			
	4.01-1.2	Penyediaan jasa komunikasi, sumber daya air dan listrik			Kantor Camat Mukok	Kecamatan Mukok			Terpenuhi nya kebutuhan penerangan	tersedia nya jasa komunikasi, sumber daya air dan listrik	12 Bulan	12 Bulan	tingkat pemenuhan jasa komunikasi sumber daya air dan listrik	100 %	59.880.000	59.880.000	0	14.880.000	Kecamatan Mukok			
	4.01-1.6	Penyediaan jasa pemeliharaan dan perizinan kendaraan dinas/operasional			Kec. Mukok	Kecamatan Mukok			Terbayam nya Pajak Kendaraan Dinas	Tersedia nya Jasa pemeliharaan dan perizinan kendaraan dinas/operasional	4 unit	4 unit	Tingkat pemenuhan kebutuhan pemeliharaan dan perizinan kendaraan dinas/operasional	100 %	3.000.000	3.000.000	0	3.000.000	Kecamatan Mukok			
	4.01-1.7	Penyediaan jasa administrasi keuangan			Kantor Camat Mukok	Kecamatan Mukok			Terlaksana nya Administrasi Keuangan SKPD	Tersedia nya Tenaga Administrasi keuangan Kantor Camat Mukok	12 Bulan	12 Bulan	Tingkat ketersediaan laporan keuangan Kantor Camat Mukok	100 %	53.700.000	53.700.000	0	53.700.000	Kecamatan Mukok			
	4.01-1.8	Penyediaan jasa kebersihan kantor			Kantor Camat Mukok	Kecamatan Mukok			Terlaksana nya alat-alat kebersihan dan alat pembersih	Tersedia nya Peralatan kebersihan dan bahan pembersih	9 Jenis	9 Jenis	Berfungsinya kebersihan kantor dalam menunjang tupoksi	100 %	16.350.000	16.350.000	0	16.350.000	Kecamatan Mukok			
	4.01-1.9	Penyediaan jasa perbaikan peralatan kerja			Kantor Camat Mukok	Kecamatan Mukok			Terlaksana nya jasa perbaikan peralatan kerja kantor	Tersedia nya Perbaikan peralatan Kantor	18 Kali, 7 Unit	7 Unit	Berfungsinya peralatan kerja	80 %	7.250.000	7.250.000	0	7.250.000	Kecamatan Mukok			
	4.01-1.10	Penyediaan alat tulis kantor			Kantor Camat Mukok	Kecamatan Mukok			Tersedia nya Alat Tulis Kantor sesuai dengan kebutuhan	Tersedia nya Alat Tulis Kantor sesuai dengan kebutuhan	34 Jenis	34 Item	Tingkat pemenuhan Alat Tulis Kantor	80 %	54.320.000	54.320.000	0	54.320.000	Kecamatan Mukok			

No.	KODE	Urusan/Bidang Urusan Pemerintahan Daerah Dan Program/Kegiatan	Prioritas Daerah	Sasaran Daerah	Lokasi		Indikator Kinerja						Pagu Indikatif	Pagu Indikatif Perubahan	Bertambah / Berkurang (+ / -)	Perkiraan Maju	Keterangan			
							Capaian Program		Keluaran Kegiatan								Hasil Kegiatan		SKPD	Jenis Keg 1/2/3
							Tolok Ukur	Target	Tolok Ukur		Target						Tolok Ukur	Target		
									Sebelum	Sesudah	Sebelum	Sesudah								
1	2	3	4	5	6	7	8	9	10	11	12	13	14	15	16	17				
4.01-1.11	Penyediaan barang cetakan dan penggandaan			Kantor Camat Mukok	Kecamatan Mukok			Tersedianya barang cetakan dan penggandaan	Tersedianya barang cetakan dan penggandaan	2 Jenis, 20 Buku dan 15.000 Fotocopy	2 Jenis, 20 Buku dan 15.000 Fotocopy	Tingkat pemenuhan cetak dan penggandaan	80 %	8.950.000	8.950.000	0	8.950.000	Kecamatan Mukok		
4.01-1.12	Penyediaan komponen instalasi listrik/penerangan bangunan kantor			Kantor Camat Mukok	Kecamatan Mukok			Tersedianya kebutuhan listrik dan penerangan	Tersedianya kebutuhan listrik dan penerangan	4 Jenis	4 Jenis	Terpenuhinya kebutuhan listrik / penerangan bangunan kantor	100 %	4.000.000	4.000.000	0	4.000.000	Kecamatan Mukok		
4.01-1.13	Penyediaan Peralatan dan Perlengkapan Kantor			Kantor Camat Mukok	Kecamatan Mukok			Tersedianya sarana dan prasarana kerja	Tersedianya sarana dan prasarana kerja	20 Jenis	20 Jenis	Terlaksananya pelayanan administrasi kantor dengan baik	80 %	55.000.000	55.000.000	0	55.000.000	Kecamatan Mukok		
4.01-1.16	Penyediaan bahan logistik kantor			Kantor Camat Mukok	Kecamatan Mukok			Tersedianya Bahan Logistik Kantor	Tersedianya Bahan Logistik Kantor	12 Bulan	12 Bulan	Terpenuhinya Bahan Logistik Kantor	100 %	19.000.000	19.000.000	0	19.000.000	Kecamatan Mukok		
4.01-1.17	Penyediaan makanan dan minuman			Kantor Camat Mukok	Kecamatan Mukok			Tersedianya makanan dan minuman kantor untuk pegawai, tamu, rapat bantuan desa dan petugas kantor	Tersedianya makanan dan minuman kantor untuk pegawai, tamu, rapat bantuan desa dan petugas kantor	12 Bulan	12 Bulan	Tingkat pemenuhan kebutuhan makan minum	100 %	31.000.000	32.500.000	1.500.000	31.000.000	Kecamatan Mukok		
4.01-1.18	Rapat-rapat koordinasi dan konsultasi ke luar daerah			Kantor Camat Mukok	Kecamatan Mukok			Terkoordinasikannya beberapa permasalahan dan tugas-tugas kedinasan lainnya melalui rapat koordinasi dan konsultasi keluar daerah	Terkoordinasikannya beberapa permasalahan dan tugas-tugas kedinasan lainnya melalui rapat koordinasi dan konsultasi keluar daerah	10 Orang	10 Orang	Terlaksananya rapat koordinasi dan konsultasi keluar daerah	100 %	45.525.000	47.425.000	1.900.000	45.525.000	Kecamatan Mukok		
4.01-1.19	Penyediaan Jasa Tenaga Kerja Non PNS			Kantor Camat Mukok	Kecamatan Mukok			Tersedianya Tenaga Kontrak Non PNS	Tersedianya Tenaga Kontrak Non PNS	6 orang	6 orang	Membantu Pelaksanaan Perkerjaan	90 %	154.835.060	155.335.060	500.000	154.835.060	Kecamatan Mukok		

No.	KODE	Urusan/Bidang Urusan Pemerintahan Daerah Dan Program/Kegiatan	Prioritas Daerah	Sasaran Daerah	Lokasi		Indikator Kinerja						Pagu Indikatif	Pagu Indikatif Perubahan	Bertambah / Berkurang (+ / -)	Perkiraan Maju	Keterangan			
							Capaian Program		Keluaran Kegiatan								Hasil Kegiatan		SKPD	Jenis Keg 1/2/3
							Tolok Ukur	Target	Tolok Ukur		Target						Tolok Ukur	Target		
									Sebelum	Sesudah	Sebelum	Sesudah								
1	2	3	4	5	6	7	8	9	10	11	12	13	14	15	16	17				
	4.01-1.20	Rapat-rapat, koordinasi dan konsultasi kedalam daerah			Kantor Camat Mukok	Kecamatan Mukok			Terkoordinasikannya beberapa permasalahan dan tugas-tugas kedinasan lainnya melalui rapat koordinasi dan konsultasi dalam daerah	Terkoordinasikannya beberapa permasalahan dan tugas-tugas kedinasan lainnya melalui rapat koordinasi dan konsultasi dalam daerah	18 Orang	18 Orang	Terlaksananya rapat koordinasi dan konsultasi dalam daerah	100 %	100.750.000	115.750.000	15.000.000	100.750.000	Kecamatan Mukok	
	4.01-2	Program Peningkatan Sarana dan Prasarana Aparatur													73.450.000	73.450.000	0	73.450.000	Kecamatan Mukok	
	4.01-2.10	Pengadaan mebeleur			Kecamatan Mukok	Kecamatan Mukok			Tersedianya Mebeleur Kantor	Tersedianya Mebeleur Kantor	12 Buah	12 Buah	Tersedianya Sarana Meubeleur Kantor	90 %	16.000.000	16.000.000	0	16.000.000	Kecamatan Mukok	
	4.01-2.22	Pemeliharaan rutin/berkala gedung kantor			Kabupaten Sanggau	Kecamatan Mukok			Terlaksananya Pemeliharaan Gedung Kantor	Terlaksananya Pemeliharaan Gedung Kantor	2 Unit, 1 Paket	2 Unit,	Berfungsinya gedung kantor dalam rangka pelaksanaan tugas dan penyelenggaraan pelayanan	100 %	41.250.000	41.250.000	0	41.250.000	Kecamatan Mukok	
	4.01-2.24	Pemeliharaan rutin/berkala kendaraan dinas/operasional			Kantor Camat Mukok	Kecamatan Mukok			Terlaksananya pemeliharaan kendaraan dinas	Terlaksananya pemeliharaan kendaraan dinas	6 Unit	6 Unit	Berfungsinya kendaraan dinas dalam rangka pelaksanaan tugas dan penyelenggaraan pelayanan	100 %	16.200.000	16.200.000	0	16.200.000	Kecamatan Mukok	
	4.01-3	Program peningkatan disiplin aparatur													8.000.000	8.000.000	0	8.000.000	Kecamatan Mukok	
	4.01-3.5	Pengadaan pakaian khusus hari-hari tertentu			Kabupaten Sanggau	Kecamatan Mukok			Terpuhinya Pakaian Pendukung Peningkatan Disiplin PNS di Kantor Camat Mukok	Terpuhinya Pakaian Pendukung Peningkatan Disiplin PNS di Kantor Camat Mukok	20 Stel	20 Stel	Terwujudnya Keseragaman dan Kedisiplinan Aparatur Kantor Camat Mukok	20 Orang	8.000.000	8.000.000	0	8.000.000	Kecamatan Mukok	
	4.01-5	Program Peningkatan Kapasitas Sumber Daya Aparatur													22.000.000	22.000.000	0	22.000.000	Kecamatan Mukok	

No.	KODE	Urusan/Bidang Urusan Pemerintahan Daerah Dan Program/Kegiatan	Prioritas Daerah	Sasaran Daerah	Lokasi		Indikator Kinerja						Pagu Indikatif	Pagu Indikatif Perubahan	Bertambah / Berkurang (+ / -)	Perkiraan Maju	Keterangan			
							Capaian Program		Keluaran Kegiatan								Hasil Kegiatan		SKPD	Jenis Keg 1/2/3
							Tolok Ukur	Target	Tolok Ukur		Target						Tolok Ukur	Target		
									Sebelum	Sesudah	Sebelum	Sesudah								
1	2	3	4	5	6	7	8	9	10	11	12	13	14	15	16	17				
4.01-5.1	Pendidikan dan pelatihan formal			Kantor Camat Mukok	Kecamatan Mukok			Jumlah PNS yang mengikuti bimbingan teknis	Jumlah PNS yang mengikuti bimbingan teknis	2 Orang	2 Orang	Meningkatnya SDM di unit Kantor Camat Mukok Kabupaten Sanggau	80 %	22.000.000	22.000.000	0	22.000.000	Kecamatan Mukok		
4.01-9	Program Pelayanan Prima													36.900.000	34.425.000	-2.475.000	36.900.000	Kecamatan Mukok		
4.01-9.1	Peningkatan Pelayanan Prima Kecamatan (PATEN)			Kecamatan Mukok	Kecamatan Mukok			Terlaksananya Kegiatan Pelayanan Prima	Terlaksananya Kegiatan Pelayanan Prima	12 Bulan	12 Bulan	Persentase Pelayanan yang diberikan	100 %	36.900.000	34.425.000	-2.475.000	36.900.000	Kecamatan Mukok		
4.01-29	Program Penataan Organisasi, Tata Laksana dan Peningkatan Pelayanan Publik Perangkat Daerah													6.875.000	6.875.000	0	6.875.000	Kecamatan Mukok		
4.01-29.26	Penyusunan Renstra Kecamatan Tahun 2019-2024			Kabupaten Sanggau	Kecamatan Mukok			Tersedianya Dokumen Renstra Kantor Camat Mukok	Tersedianya Dokumen Renstra Kantor Camat Mukok	1 Dokumen	1 Dokumen	Terlaksananya Penyusunan Dokumen Renstra Kecamatan Mukok	80 %	6.875.000	6.875.000	0	6.875.000	Kecamatan Mukok		
4.01-1	Program Pelayanan Administrasi Perkantoran													610.460.000	604.531.000	-5.929.000	565.460.000	Kecamatan Bonti		
4.01-1.1	Penyediaan jasa surat menyurat			KANTOR CAMAT BONTI	Kecamatan Bonti			Tersedianya Jasa Pengiriman Surat Menyurat	Tersedianya Jasa Pengiriman Surat Menyurat	1000 surat	1000 surat	Terpenuhinya kebutuhan benda pos dalam rangka mendukung kelancaran pelaksanaan tugas dan penyelenggaraan kegiatan kantor	100 %	4.500.000	4.500.000	0	4.500.000	Kecamatan Bonti		
4.01-1.2	Penyediaan jasa komunikasi, sumber daya air dan listrik			KANTOR CAMAT BONTI	Kecamatan Bonti			Terpenuhinya kebutuhan komunikasi, sumberdaya air bersih dan penerangan kantor	Terpenuhinya kebutuhan komunikasi, sumberdaya air bersih dan penerangan kantor	12 bulan	12 bulan	Terlaksananya informasi, keperluan air bersih dan penerangan di kantor	100 %	72.600.000	78.600.000	6.000.000	27.600.000	Kecamatan Bonti		
4.01-1.6	Penyediaan jasa pemeliharaan dan perizinan kendaraan dinas/operasional			Kecamatan Bonti	Kecamatan Bonti			Tersedianya Surat Tanda Kendaraan	Tersedianya Surat Tanda Kendaraan	10 Unit	10 Unit	Beroperasinya Kendaraan Dinas Operasional	100 %	3.200.000	3.200.000	0	3.200.000	Kecamatan Bonti		
4.01-1.7	Penyediaan jasa administrasi keuangan			KANTOR CAMAT BONTI	Kecamatan Bonti			Terlaksananya administrasi keuangan SKPD	Terlaksananya administrasi keuangan SKPD	12 bulan	12 bulan	Termanfaatnya laporan keuangan SKPD Kantor Camat Bonti	100 %	55.100.000	55.100.000	0	55.100.000	Kecamatan Bonti		

No.	KODE	Urusan/Bidang Urusan Pemerintahan Daerah Dan Program/Kegiatan	Prioritas Daerah	Sasaran Daerah	Lokasi		Indikator Kinerja								Pagu Indikatif	Pagu Indikatif Perubahan	Bertambah / Berkurang (+ / -)	Perkiraan Maju	Keterangan	
							Capaian Program		Keluaran Kegiatan				Hasil Kegiatan						SKPD	Jenis Keg 1/2/3
							Tolok Ukur	Target	Tolok Ukur		Target		Tolok Ukur	Target						
									Sebelum	Sesudah	Sebelum	Sesudah								
1	2	3	4	5	6	7	8	9	10	11	12	13	14	15	16	17				
4.01-1.8	Penyediaan jasa kebersihan kantor			KANTOR CAMAT BONTI	Kecamatan Bonti			Tersedianya alat-alat kebersihan dan alat pembersih	Tersedianya alat-alat kebersihan dan alat pembersih	19 item	19 item	Kebersihan kantor terpelihara	100 %	4.122.000	4.122.000	0	4.122.000	Kecamatan Bonti		
4.01-1.9	Penyediaan jasa perbaikan peralatan kerja			KANTOR CAMAT BONTI	Kecamatan Bonti			Terpeliharanya kualitas fungsi peralatan kantor	Terpeliharanya kualitas fungsi peralatan kantor	32 Item	32 Item	Terwujudnya kelancaran penggunaan peralatan kantor	100 %	9.750.000	9.750.000	0	9.750.000	Kecamatan Bonti		
4.01-1.10	Penyediaan alat tulis kantor			KANTOR CAMAT BONTI	Kecamatan Bonti			Terpenuhi nya ATK sesuai dengan Kebutuhan	Terpenuhi nya ATK sesuai dengan Kebutuhan	29 item	29 item	Terpenuhi nya bahan dan ATK dalam rangka mendukung kelancaran pelaksanaan tugas dan penyelenggaraan kegiatan	100 %	39.803.000	48.289.000	8.486.000	39.803.000	Kecamatan Bonti		
4.01-1.11	Penyediaan barang cetakan dan penggandaan			KANTOR CAMAT BONTI	Kecamatan Bonti			Terpenuhi nya barang cetak dan penggandaan	Terpenuhi nya barang cetak dan penggandaan	30000 lembar	30000 lembar	Meningkatnya proses administrasi perkantoran	100 %	15.000.000	15.000.000	0	15.000.000	Kecamatan Bonti		
4.01-1.12	Penyediaan komponen instalasi listrik/penerangan bangunan kantor			KANTOR CAMAT BONTI	Kecamatan Bonti			Terpenuhi nya kebutuhan listrik dan penerangan kantor	Terpenuhi nya kebutuhan listrik dan penerangan kantor	45 buah	45 buah	terlaksananya penerangan kantor	90 %	4.000.000	4.000.000	0	4.000.000	Kecamatan Bonti		
4.01-1.13	Penyediaan Peralatan dan Perlengkapan Kantor			KANTOR CAMAT BONTI	Kecamatan Bonti			Tersedianya sarana dan prasarana kerja secara memadai	Tersedianya sarana dan prasarana kerja secara memadai	58 buah/unit	6 buah/unit	terlaksananya pelayanan administrasi perkantoran dengan baik	100 %	34.000.000	19.000.000	-15.000.000	34.000.000	Kecamatan Bonti		
4.01-1.16	Penyediaan bahan logistik kantor			KANTOR CAMAT BONTI	Kecamatan Bonti			Tersedianya Bahan Logistik Kantor	Tersedianya Bahan Logistik Kantor	12 bulan	12 bulan	Terpenuhi nya Bahan Logistik Kantor	90 %	40.000.000	40.000.000	0	40.000.000	Kecamatan Bonti		
4.01-1.17	Penyediaan makanan dan minuman			KANTOR CAMAT BONTI	Kecamatan Bonti			tersedianya makanan dan minuman kantor untuk pegawai, tamu, rapat, bantuan desa dan petugas kantor	tersedianya makanan dan minuman kantor untuk pegawai, tamu, rapat, bantuan desa dan petugas kantor	2000 porsi	2000 porsi	terlaksananya tugas-tugas pemerintahan	85 persen	73.375.000	80.810.000	7.435.000	73.375.000	Kecamatan Bonti		

No.	KODE	Urusan/Bidang Urusan Pemerintahan Daerah Dan Program/Kegiatan	Prioritas Daerah	Sasaran Daerah	Lokasi		Indikator Kinerja						Pagu Indikatif	Pagu Indikatif Perubahan	Bertambah / Berkurang (+ / -)	Perkiraan Maju	Keterangan			
							Capaian Program		Keluaran Kegiatan								Hasil Kegiatan		SKPD	Jenis Keg 1/2/3
							Tolok Ukur	Target	Tolok Ukur		Target						Tolok Ukur	Target		
									Sebelum	Sesudah	Sebelum	Sesudah								
1	2	3	4	5	6	7	8	9	10	11	12	13	14	15	16	17				
4.01-1.18	Rapat-rapat koordinasi dan konsultasi ke luar daerah			KANTOR CAMAT BONTI	Kecamatan Bonti			Terkoordinasinya beberapa permasalahan dan tugas-tugas kedinasan lainnya melalui rapat koordinasi dan konsultasi luar daerah	Terkoordinasinya beberapa permasalahan dan tugas-tugas kedinasan lainnya melalui rapat koordinasi dan konsultasi luar daerah	37 OH	37 OH	terselesaikannya beberapa permasalahan dan tugas-tugas kedinasan lainnya berupa kesepakatan, persetujuan, pemahaman dan persamaan persepsi	80 %	41.950.000	29.100.000	-12.850.000	41.950.000	Kecamatan Bonti		
4.01-1.19	Penyediaan Jasa Tenaga Kerja Non PNS			Kecamatan Bonti	Kecamatan Bonti			Tersedianya Pegawai Tenaga Kontrak	Tersedianya Pegawai Tenaga Kontrak	2 orang	2 orang	Terbantunya PNS dalam Menyelesaikan Tugas-Tugasnya	100 %	46.360.000	46.360.000	0	46.360.000	Kecamatan Bonti		
4.01-1.20	Rapat-rapat, koordinasi dan konsultasi kedalam daerah			KANTOR CAMAT BONTI	Kecamatan Bonti			Terkoordinasikannya beberapa permasalahan dan tugas-tugas kedinasan lainnya melalui rapat koordinasi dan konsultasi dalam daerah	Terkoordinasikannya beberapa permasalahan dan tugas-tugas kedinasan lainnya melalui rapat koordinasi dan konsultasi dalam daerah	306 OH	306 OH	terselesaikannya beberapa permasalahan dan tugas-tugas kedinasan lainnya berupa kesepakatan, persetujuan, pemahaman dan persamaan persepsi	80 persen	166.700.000	166.700.000	0	166.700.000	Kecamatan Bonti		
4.01-2	Program Peningkatan Sarana dan Prasarana Aparatur													74.931.000	72.860.000	-2.071.000	74.931.000	Kecamatan Bonti		
4.01-2.10	Pengadaan mebeleur				Kecamatan Bonti			Tersedianya Meubelair Kantor	Tersedianya Meubelair Kantor	53 buah	53 buah	terlaksananya pelayanan administrasi perkantoran dengan baik	100 %	18.000.000	6.000.000	-12.000.000	18.000.000	Kecamatan Bonti		
4.01-2.22	Pemeliharaan rutin/berkala gedung kantor			Kecamatan Bonti	Kecamatan Bonti			Pemeliharaan rutin/berkala gedung kantor	Pemeliharaan rutin/berkala gedung kantor		1 Unit	Tingkat pemeliharaan gedung kantor	100 %	15.000.000	15.000.000	0	15.000.000	Kecamatan Bonti		
4.01-2.24	Pemeliharaan rutin/berkala kendaraan dinas/operasional			KANTOR CAMAT BONTI	Kecamatan Bonti			Kendaraan dinas yang terpelihara	Kendaraan dinas yang terpelihara	2 unit	2 unit	Tingkat fungsi kendaraan dinas dalam rangka pelaksanaan tugas dan penyelenggara	100 %	41.931.000	51.860.000	9.929.000	41.931.000	Kecamatan Bonti		
4.01-3	Program peningkatan disiplin aparatur													11.050.000	11.050.000	0	11.050.000	Kecamatan Bonti		

No.	KODE	Urusan/Bidang Urusan Pemerintahan Daerah Dan Program/Kegiatan	Prioritas Daerah	Sasaran Daerah	Lokasi		Indikator Kinerja								Pagu Indikatif	Pagu Indikatif Perubahan	Bertambah / Berkurang (+ / -)	Perkiraan Maju	Keterangan			
							Capaian Program		Keluaran Kegiatan				Hasil Kegiatan						SKPD	Jenis Keg 1/2/3		
							Sebelum	Sesudah	Tolok Ukur	Target	Tolok Ukur		Target								Tolok Ukur	Target
											Sebelum	Sesudah	Sebelum	Sesudah								
1		2	3	4	5		6	7	8		9		10	11	12	13	14	15	16	17		
	4.01-3.3	Pengadaan pakaian kerja lapangan			kecamatan bonti	Kecamatan Bonti			Pengadaan pakaian kerja lapangan	Pengadaan pakaian kerja lapangan		20 Orang	Tingkat Pemenuhan Pakaian Dinas beserta Perlengkapannya	100 %	11.050.000	11.050.000	0	11.050.000	Kecamatan Bonti			
	4.01-5	Program Peningkatan Kapasitas Sumber Daya Aparatur													11.600.000	11.600.000	0	11.600.000	Kecamatan Bonti			
	4.01-5.1	Pendidikan dan pelatihan formal			KANTOR CAMAT BONTI	Kecamatan Bonti			terkoordinasikannya beberapa permasalahan dan tugas tugas kedinasan lainnya melalui rapat koordinasi dan konsultasi luar daerah	terkoordinasikannya beberapa permasalahan dan tugas tugas kedinasan lainnya melalui rapat koordinasi dan konsultasi luar daerah	1 ok	1 ok	terselesaikannya beberapa permasalahan dan tugas tugas kedinasan lainnya berupa kesepakatan, persetujuan, pemahaman dan persamaan persepsi	100 %	11.600.000	11.600.000	0	11.600.000	Kecamatan Bonti			
	4.01-9	Program Pelayanan Prima													25.060.000	25.060.000	0	25.060.000	Kecamatan Bonti			
	4.01-9.1	Peningkatan Pelayanan Prima Kecamatan (PATEN)			Kec. Bonti	Kecamatan Bonti			Terpenuhinya layanan terhadap masyarakat	Terpenuhinya layanan terhadap masyarakat	12 bulan	12 bulan	Tersedianya layanan masyarakat yang prima	100 %	25.060.000	25.060.000	0	25.060.000	Kecamatan Bonti			
	4.01-29	Program Penataan Organisasi, Tata Laksana dan Peningkatan Pelayanan Publik Perangkat Daerah													5.810.000	5.810.000	0	5.810.000	Kecamatan Bonti			
	4.01-29.26	Penyusunan Renstra Kecamatan Tahun 2019-2024			KANTOR CAMAT BONTI	Kecamatan Bonti			Terpenuhinya Penyusunan Rensra Kecamatan Bonti	Tersedianya Dokumen Renstra Kecamatan Bonti	1 Dokumen	1 Dokumen	Tingkat Pemenuhan Dokumen Renstra Kecamatan Bonti	100 %	5.810.000	5.810.000	0	5.810.000	Kecamatan Bonti			
	4.01-1	Program Pelayanan Administrasi Perkantoran													633.563.000	645.919.000	12.356.000	588.563.000	Kecamatan Balai			
	4.01-1.1	Penyediaan jasa surat menyurat			Kantor Camat Balai	Kecamatan Balai			Terpenuhinya barang kebutuhan pengiriman surat kantor	Terpenuhinya barang kebutuhan pengiriman surat kantor	750 surat	750 surat	Terpenuhinya kebutuhan benda pos dalam rangka mendukung kelancaran pelaksanaan tugas dan penyelenggaraan kegiatan kantor	100 %	4.250.000	4.250.000	0	4.250.000	Kecamatan Balai			

No.	KODE	Urusan/Bidang Urusan Pemerintahan Daerah Dan Program/Kegiatan	Prioritas Daerah	Sasaran Daerah	Lokasi		Indikator Kinerja						Pagu Indikatif	Pagu Indikatif Perubahan	Bertambah / Berkurang (+ / -)	Perkiraan Maju	Keterangan			
							Capaian Program		Keluaran Kegiatan								Hasil Kegiatan		SKPD	Jenis Keg 1/2/3
							Tolok Ukur	Target	Tolok Ukur		Target						Tolok Ukur	Target		
									Sebelum	Sesudah	Sebelum	Sesudah								
1	2	3	4	5	6	7	8	9	10	11	12	13	14	15	16	17				
4.01-1.2	Penyediaan jasa komunikasi, sumber daya air dan listrik			Kantor Camat Balai	Kecamatan Balai			Terpenuhi nya kebutuhan komunikasi, sumber daya air dan listrik kantor	Terpenuhi nya kebutuhan komunikasi, sumber daya air dan listrik kantor	12 Bulan	12 Bulan	Meningkatnya sarana komunikasi sumberdaya air dan listrik	100 %	76.200.000	76.200.000	0	31.200.000	Kecamatan Balai		
4.01-1.6	Penyediaan jasa pemeliharaan dan perizinan kendaraan dinas/operasional			Kantor Camat Balai	Kecamatan Balai			Tersedianya sarana servis dan suku cadang kendaraan dinas operasional	Tersedianya sarana servis dan suku cadang kendaraan dinas operasional	8 unit	8 unit	peningkatan sarana operasional pemeliharaan kendaraan	90 %	4.250.000	4.250.000	0	4.250.000	Kecamatan Balai		
4.01-1.7	Penyediaan jasa administrasi keuangan			Kantor Camat Balai	Kecamatan Balai			Terlaksananya administrasi keuangan SKPD	Terlaksananya administrasi keuangan SKPD	8 OB	8 OB	termanfaatnya laporan keuangan kantor camat balai	90 %	53.900.000	53.900.000	0	53.900.000	Kecamatan Balai		
4.01-1.8	Penyediaan jasa kebersihan kantor			Kantor Camat Balai	Kecamatan Balai			Tersedianya alat alat kebersihan dan alat pembersih	Tersedianya alat alat kebersihan dan alat pembersih	17 item	17 item	kebersihan kantor terpelihara	100 %	3.351.000	3.351.000	0	3.351.000	Kecamatan Balai		
4.01-1.9	Penyediaan jasa perbaikan peralatan kerja			Kantor Camat Balai	Kecamatan Balai			terpeliharanya kualitas fungsi peralatan kantor	terpeliharanya kualitas fungsi peralatan kantor	41 unit	41 unit	terwujudnya kelancaran penggunaan peralatan kantor	90 %	10.600.000	10.600.000	0	10.600.000	Kecamatan Balai		
4.01-1.10	Penyediaan alat tulis kantor			Kantor Camat Balai	Kecamatan Balai			Terpenuhi nya ATK sesuai dengan kebutuhan	Terpenuhi nya ATK sesuai dengan kebutuhan	30 jenis	30 jenis	terpenuhinya kebutuhan bahan dan alat-alat tulis kantor dalam rangka mendukung kelancaran pelaksanaan tugas dan penyelenggaraan kegiatan kantor	100 %	24.622.000	24.622.000	0	24.622.000	Kecamatan Balai		
4.01-1.11	Penyediaan barang cetakan dan penggandaan			Kantor Camat Balai	Kecamatan Balai			Terpenuhi nya barang cetak dan penggandaan	Terpenuhi nya barang cetak dan penggandaan	6 jenis dan 17.386 lembar	6 jenis dan 17.386 lembar	meningkatnya proses administrasi perkantoran	100 %	10.500.000	10.500.000	0	10.500.000	Kecamatan Balai		
4.01-1.12	Penyediaan komponen instalasi listrik/penerangan bangunan kantor			Kantor Camat Balai	Kecamatan Balai			Tersedianya komponen instalasi listrik	Tersedianya komponen instalasi listrik	7 Jenis	7 Jenis	Meningkatnya penerangan listrik guna pelayanan di kantor	100 %	6.590.000	6.590.000	0	6.590.000	Kecamatan Balai		

No.	KODE	Urusan/Bidang Urusan Pemerintahan Daerah Dan Program/Kegiatan	Prioritas Daerah	Sasaran Daerah	Lokasi		Indikator Kinerja						Pagu Indikatif	Pagu Indikatif Perubahan	Bertambah / Berkurang (+ / -)	Perkiraan Maju	Keterangan			
							Capaian Program		Keluaran Kegiatan								Hasil Kegiatan		SKPD	Jenis Keg 1/2/3
							Tolok Ukur	Target	Tolok Ukur		Target						Tolok Ukur	Target		
									Sebelum	Sesudah	Sebelum	Sesudah								
1	2	3	4	5	6	7	8	9	10	11	12	13	14	15	16	17				
4.01-1.13	Penyediaan Peralatan dan Perlengkapan Kantor			Kantor Camat Balai	Kecamatan Balai			Tersedianya sarana dan prasarana kerja secara memadai	Tersedianya sarana dan prasarana kerja secara memadai	4 Unit/ 30 lusin 2 buah	4 Unit/ 30 lusin 2 buah	terlaksananya pelayanan administrasi kantor dengan baik	90 %	14.640.000	14.640.000	0	14.640.000	Kecamatan Balai		
4.01-1.16	Penyediaan bahan logistik kantor			Kantor Camat Balai	Kecamatan Balai			Tersedianya Bahan Logistik Kantor	Tersedianya Bahan Logistik Kantor	12 bulan	12 bulan	Terpenuhinya Bahan Logistik Kantor	100 %	27.500.000	27.500.000	0	27.500.000	Kecamatan Balai		
4.01-1.17	Penyediaan makanan dan minuman			Kantor Camat Balai	Kecamatan Balai			Tersedianya Makanan dan Minuman Kantor, pegawai, tamu, rapat, bantuan desa dan petugas kantor	Tersedianya Makanan dan Minuman Kantor, pegawai, tamu, rapat, bantuan desa dan petugas kantor	4800 porsi	4800 porsi	terlaksananya tugas tugas pemerintah, pembangunan dan kemasyarakatan	100 %	55.000.000	55.000.000	0	55.000.000	Kecamatan Balai		
4.01-1.18	Rapat-rapat koordinasi dan konsultasi ke luar daerah			Kantor Camat Balai	Kecamatan Balai			Terkoordinasinya beberapa permasalahan dan tugas tugas kedinasan lainnya melalui rapat koordinasi dan konsultasi luar daerah	Terkoordinasinya beberapa permasalahan dan tugas tugas kedinasan lainnya melalui rapat koordinasi dan konsultasi luar daerah	45 OH	45 OH	Terselesaikannya beberapa permasalahan dan tugas kedinasan lainnya berupa kesepakatan, persetujuan, pemahaman dan persamaan persepsi	100 %	68.560.000	80.916.000	12.356.000	68.560.000	Kecamatan Balai		
4.01-1.19	Penyediaan Jasa Tenaga Kerja Non PNS			Kantor Camat Balai	Kecamatan Balai			Tersedianya Tenaga Kontrak biasa	Tersedianya Tenaga Kontrak biasa	1 OB	1 OB	Terselesainya Pekerjaan Administrasi Perkantoran	90 %	130.392.000	130.392.000	0	130.392.000	Kecamatan Balai		
4.01-1.20	Rapat-rapat, koordinasi dan konsultasi kedalam daerah			Kantor Camat Balai	Kecamatan Balai			terkoordinasikannya beberapa permasalahan dan tugas tugas kedinasan lainnya melalui rapat koordinasi dan konsultasi dalam daerah	terkoordinasikannya beberapa permasalahan dan tugas tugas kedinasan lainnya melalui rapat koordinasi dan konsultasi dalam daerah	93 OH	93 OH	Terselesaikannya beberapa permasalahan dan tugas tugas kedinasan lainnya berupa kesepakatan, persetujuan, pemahaman dan persamaan persepsi	100 %	143.208.000	143.208.000	0	143.208.000	Kecamatan Balai		

No.	KODE	Urusan/Bidang Urusan Pemerintahan Daerah Dan Program/Kegiatan	Prioritas Daerah	Sasaran Daerah	Lokasi		Indikator Kinerja						Pagu Indikatif	Pagu Indikatif Perubahan	Bertambah / Berkurang (+ / -)	Perkiraan Maju	Keterangan			
							Capaian Program		Keluaran Kegiatan								Hasil Kegiatan		SKPD	Jenis Keg 1/2/3
							Tolok Ukur	Target	Tolok Ukur		Target						Tolok Ukur	Target		
									Sebelum	Sesudah	Sebelum	Sesudah								
1	2	3	4	5	6	7	8	9	10	11	12	13	14	15	16	17				
	4.01-2	Program Peningkatan Sarana dan Prasarana Aparatur										51.401.000	51.401.000	0	51.401.000	Kecamatan Balai				
	4.01-2.10	Pengadaan mebeleur							Tersedianya sarana dan prasarana kerja secara memadai	Tersedianya sarana dan prasarana kerja secara memadai	152 unit	152 unit	terlaksananya pelayanan administrasi kantor dengan baik	100 %	10.600.000	10.600.000	0	10.600.000	Kecamatan Balai	
	4.01-2.22	Pemeliharaan rutin/berkala gedung kantor			Kantor Camat Balai	Kecamatan Balai			Terjaganya dan Terpeliharanya Gedung Kantor	Terjaganya dan Terpeliharanya Gedung Kantor	1 Gedung Kantor	1 Gedung Kantor	Berfungsinya sarana gedung kantor	100 %	13.134.000	13.134.000	0	13.134.000	Kecamatan Balai	
	4.01-2.24	Pemeliharaan rutin/berkala kendaraan dinas/operasional				Kecamatan Balai			Pemeliharaan rutin/berkala kendaraan dinas/operasional	Pemeliharaan rutin/berkala kendaraan dinas/operasional		1 Unit	Terpeliharanya kendaraan roda empat kantor Camat Balai	100 %	27.667.000	27.667.000	0	27.667.000	Kecamatan Balai	
	4.01-3	Program peningkatan disiplin aparatur												7.500.000	7.500.000	0	75.000.000	Kecamatan Balai		
	4.01-3.5	Pengadaan pakaian khusus hari-hari tertentu				Kecamatan Balai			Pengadaan pakaian khusus hari-hari tertentu	Pengadaan pakaian khusus hari-hari tertentu		15 Stel	Tingkat pemenuhan pakaian Khusus hari-hari Tertentu	100 %	7.500.000	7.500.000	0	75.000.000	Kecamatan Balai	
	4.01-9	Program Pelayanan Prima												23.400.000	23.400.000	0	23.400.000	Kecamatan Balai		
	4.01-9.1	Peningkatan Pelayanan Prima Kecamatan (PATEN)				Kecamatan Balai			Terlaksananya Kegiatan Pelayanan Prima	Terlaksananya Kegiatan Pelayanan Prima	1 kegiatan	1 kegiatan	Persentase Pelayanan yang diberikan	100 %	23.400.000	23.400.000	0	23.400.000	Kecamatan Balai	
	4.01-29	Program Penataan Organisasi, Tata Laksana dan Peningkatan Pelayanan Publik Perangkat Daerah												7.080.100	7.080.100	0	7.080.100	Kecamatan Balai		
	4.01-29.26	Penyusunan Renstra Kecamatan Tahun 2019-2024			Kantor Camat Balai	Kecamatan Balai			Terlaksananya Kegiatan Pelayanan Publik Perangkat Daerah	Terlaksananya Kegiatan Pelayanan Publik Perangkat Daerah	1 Dokumen	1 Dokumen	tingkat pemenuhan dokumen renstra kecamatan	100 %	7.080.100	7.080.100	0	7.080.100	Kecamatan Balai	
	4.01-1	Program Pelayanan Administrasi Perkantoran												634.408.800	628.008.800	-6.400.000	589.408.800	Kecamatan Beduai		
	4.01-1.1	Penyediaan jasa surat menyurat			Kecamatan Beduai	Kecamatan Beduai / Beduwai			Jumlah surat terkirim dalam periode 1 tahun	Jumlah surat terkirim dalam periode 1 tahun	675 surat	675 surat	Terwujudnya Pelayanan Surat Menyurat	90 %	3.300.000	3.300.000	0	3.300.000	Kecamatan Beduai	

No.	KODE	Urusan/Bidang Urusan Pemerintahan Daerah Dan Program/Kegiatan	Prioritas Daerah	Sasaran Daerah	Lokasi		Indikator Kinerja						Pagu Indikatif	Pagu Indikatif Perubahan	Bertambah / Berkurang (+ / -)	Perkiraan Maju	Keterangan			
							Capaian Program		Keluaran Kegiatan								Hasil Kegiatan		SKPD	Jenis Keg 1/2/3
							Tolok Ukur	Target	Tolok Ukur		Target						Tolok Ukur	Target		
									Sebelum	Sesudah	Sebelum	Sesudah								
1	2	3	4	5	6	7	8	9	10	11	12	13	14	15	16	17				
	4.01-1.2	Penyediaan jasa komunikasi, sumber daya air dan listrik			Kecamatan Beduai	Kecamatan Balai			Terpenuhinya Kebutuhan Komunikasi, Penyediaan Air Bersih / Penerangan	Terpenuhinya Kebutuhan Komunikasi, Penyediaan Air Bersih / Penerangan	12 Bulan	12 Bulan	Terlaksananya Informasi, Kebutuhan Air Bersih dan Penerangan Kantor	100 %	58.200.000	13.200.000	-45.000.000	13.200.000	Kecamatan Beduai	
	4.01-1.6	Penyediaan jasa pemeliharaan dan perizinan kendaraan dinas/operasional			Kec. Beduai	Kecamatan Beduai / Beduai			Terpenuhinya Pembayaran Pajak Kendaraan	Terpenuhinya Pembayaran Pajak Kendaraan	13 unit	13 unit	Terbayarnya Pajak Kendaraan	100 %	7.750.000	7.750.000	0	7.750.000	Kecamatan Beduai	
	4.01-1.7	Penyediaan jasa administrasi keuangan			Kecamatan Beduai	Kecamatan Beduai / Beduai			Terlaksananya Penatausahaan Keuangan Kecamatan dengan baik	Terlaksananya Penatausahaan Keuangan Kecamatan dengan baik	9 OB	9 OB	Tertibnya administrasi keuangan kecamatan	90 %	63.500.000	63.500.000	0	63.500.000	Kecamatan Beduai	
	4.01-1.8	Penyediaan jasa kebersihan kantor			Kecamatan Beduai	Kecamatan Beduai / Beduai			Tersedianya Alat Kebersihan dan Bahan Pembersih	Tersedianya Alat Kebersihan dan Bahan Pembersih	19 item	19 item	Terwujudnya kantor yang bersih dan nyaman	90 100%	9.768.700	9.768.700	0	9.768.700	Kecamatan Beduai	
	4.01-1.9	Penyediaan jasa perbaikan peralatan kerja			Kecamatan Beduai	Kecamatan Beduai / Beduai			Berfungsinya peralatan kerja dengan baik	Berfungsinya peralatan kerja dengan baik	26 30 unit	26 unit	Terpeliharanya Peralatan Kantor selama 1 tahun	100 %	4.250.000	4.250.000	0	4.250.000	Kecamatan Beduai	
	4.01-1.10	Penyediaan alat tulis kantor			Kecamatan Beduai	Kecamatan Beduai / Beduai			Tersedianya Alat Tulis Kantor	Tersedianya Alat Tulis Kantor	32 item	32 item	Terciptanya Kelancaran Administrasi Perkantoran	100 90%	41.954.300	41.954.300	0	41.954.300	Kecamatan Beduai	
	4.01-1.11	Penyediaan barang cetakan dan penggandaan			Kecamatan Beduai	Kecamatan Beduai / Beduai			Terpenuhinya Barang Cetak dan Pengadaannya	Terpenuhinya Barang Cetak dan Pengadaannya	9 jenis blanko dan 15046 Fotocopy	9 jenis blanko dan 15046 Fotocopy	Terciptanya Kelancaran Administrasi Perkantoran	100 %	10.189.800	10.189.800	0	10.189.800	Kecamatan Beduai	
	4.01-1.12	Penyediaan komponen instalasi listrik/penerangan bangunan kantor			Kecamatan Beduai	Kecamatan Beduai / Beduai			Terpenuhinya Kebutuhan Komponen Alat Listrik	Terpenuhinya Kebutuhan Komponen Alat Listrik	5 unit	5 unit	Berfungsinya Kompoten Listrik untuk Mendukung Kegiatan Kantor Keruhan dan Kecamatan	100 %	3.735.000	3.735.000	0	3.735.000	Kecamatan Beduai	
	4.01-1.13	Penyediaan Peralatan dan Perlengkapan Kantor			Kecamatan Beduai	Kecamatan Beduai / Beduai			Tersedianya Perlengkapan dan peralatan kantor	Tersedianya Perlengkapan dan peralatan kantor	4 unit	4 unit	Terpenuhinya Perlengkapan Penunjang Pekerjaan	100 %	20.697.000	20.697.000	0	20.697.000	Kecamatan Beduai	

No.	KODE	Urusan/Bidang Urusan Pemerintahan Daerah Dan Program/Kegiatan	Prioritas Daerah	Sasaran Daerah	Lokasi		Indikator Kinerja						Pagu Indikatif	Pagu Indikatif Perubahan	Bertambah / Berkurang (+ / -)	Perkiraan Maju	Keterangan			
							Capaian Program		Keluaran Kegiatan								Hasil Kegiatan		SKPD	Jenis Keg 1/2/3
							Tolok Ukur	Target	Tolok Ukur		Target						Tolok Ukur	Target		
									Sebelum	Sesudah	Sebelum	Sesudah								
1	2	3	4	5	6	7	8	9	10	11	12	13	14	15	16	17				
4.01-1.16	Penyediaan bahan logistik kantor			Kecamatan Beduai / Kecamatan Beduai			Tersedianya Bahan Logistik Kantor	Tersedianya Bahan Logistik Kantor	12 bulan	12 bulan	Terpenuhinya Bahan Logistik Kantor	100 %	26.600.000	53.200.000	26.600.000	26.600.000	Kecamatan Beduai			
4.01-1.17	Penyediaan makanan dan minuman			Kecamatan Beduai / Kecamatan Beduai			Tersedianya Makanan dan Minuman	Tersedianya Makanan dan Minuman	5 Item	5 Item	Lancarnya aktifitas Pekerjaan	100 %	16.040.000	16.040.000	0	16.040.000	Kecamatan Beduai			
4.01-1.18	Rapat-rapat koordinasi dan konsultasi ke luar daerah			Luar Kecamatan Beduai / Kecamatan Beduai			terlaksananya perjalanan dinas kedalam daerah	terlaksananya perjalanan dinas kedalam daerah	5 OH	5 OH	terjalannya koordinasi dan konsultasi yang baik	90 %	55.110.000	55.110.000	0	55.110.000	Kecamatan Beduai			
4.01-1.19	Penyediaan Jasa Tenaga Kerja Non PNS			Kecamatan Beduai / Kecamatan Beduai			Tersedianya Tenaga Kontrak Non PNS	Tersedianya Tenaga Kontrak Non PNS	8 OB	8 OB	Terbantunya Pekerjaan Kantor Lainnya	100 %	172.960.000	173.560.000	600.000	172.960.000	Kecamatan Beduai			
4.01-1.20	Rapat-rapat, koordinasi dan konsultasi kedalam daerah			Kecamatan Beduai / Kecamatan Beduai			Terlaksananya Koordinasi kedalam daerah	Terlaksananya Koordinasi kedalam daerah	297 OH	297 OH	Terciptanya koordinasi dengan baik	90 %	140.354.000	151.754.000	11.400.000	140.354.000	Kecamatan Beduai			
4.01-2	Program Peningkatan Sarana dan Prasarana Aparatur												65.065.000	53.065.000	-12.000.000	65.065.000	Kecamatan Beduai			
4.01-2.22	Pemeliharaan rutin/berkala gedung kantor			Kecamatan Beduai / Kecamatan Beduai			Terpeliharaan Kantor Camat	Terpeliharaan Kantor Camat	1 Gedung	1 Gedung	Terciptanya Gedung Kantor yang baik dan nyaman	100 %	22.000.000	22.000.000	0	22.000.000	Kecamatan Beduai			
4.01-2.24	Pemeliharaan rutin/berkala kendaraan dinas/operasional			Kecamatan Beduai / Kecamatan Beduai			Terpeliharaan Kendaraan Operasional Kecamatan	Terpeliharaan Kendaraan Operasional Kecamatan	3 unit	3 unit	Berfungsinya Kendaraan Dinas dengan baik	90 %	35.865.000	27.265.000	-8.600.000	35.865.000	Kecamatan Beduai			
4.01-2.29	Pemeliharaan rutin/berkala mebeleur			Kecamatan Beduai / Kecamatan Beduai			Terpeliharaan secara rutin / berkala mebeleur	Terpeliharaan secara rutin / berkala mebeleur	4 unit	4 unit	Tingkat keberfungsian mebeleur dalam menunjang pelaksanaan tugas pelayanan	100 %	7.200.000	3.800.000	-3.400.000	7.200.000	Kecamatan Beduai			
4.01-9	Program Pelayanan Prima												26.100.000	26.100.000	0	26.100.000	Kecamatan Beduai			
4.01-9.1	Peningkatan Pelayanan Prima Kecamatan (PATEN)			Kec. Beduai / Kecamatan Beduai			Terlaksananya Pelayanan Kepada Masyarakat	Terlaksananya Pelayanan Kepada Masyarakat	1 kegiatan	1 kegiatan	Meningkatnya tingkat pelayanan masyarakat dengan baik	90 %	26.100.000	26.100.000	0	26.100.000	Kecamatan Beduai			
4.01-29	Program Penataan Organisasi, Tata Laksana dan Peningkatan Pelayanan Publik Perangkat Daerah												10.000.000	10.000.000	0	10.000.000	Kecamatan Beduai			

No.	KODE	Urusan/Bidang Urusan Pemerintahan Daerah Dan Program/Kegiatan	Prioritas Daerah	Sasaran Daerah	Lokasi		Indikator Kinerja						Pagu Indikatif	Pagu Indikatif Perubahan	Bertambah / Berkurang (+ / -)	Perkiraan Maju	Keterangan			
							Capaian Program		Keluaran Kegiatan								Hasil Kegiatan		SKPD	Jenis Keg 1/2/3
							Tolok Ukur	Target	Tolok Ukur		Target						Tolok Ukur	Target		
									Sebelum	Sesudah	Sebelum	Sesudah								
1	2	3	4	5	6	7	8	9	10	11	12	13	14	15	16	17				
	4.01-29.26	Penyusunan Renstra Kecamatan Tahun 2019-2024			Kabupaten Sanggau	Kecamatan Beduai / Beduwai			Tersusunnya Dokumen RENJA TAHUN 2019 s/d 2024	Tersusunnya Dokumen RENJA TAHUN 2019 s/d 2024	1 Dokumen	1 Dokumen	Terpenuhinya renstra kecamatan	100 %	10.000.000	10.000.000	0	10.000.000	Kecamatan Beduai	
	4.01-1	Program Pelayanan Administrasi Perkantoran												704.341.296	703.545.296	-796.000	713.245.296	Kecamatan Jangkang		
	4.01-1.1	Penyediaan jasa surat menyurat			Kecamatan Jangkang	Kecamatan Jangkang			Jumlah surat terkirim periode 1 tahun	Jumlah surat terkirim periode 1 tahun	400 Surat	400 Surat	Terpenuhinya kebutuhan benda pos dalam rangka mendukung kelancaran tugas dan penyelenggaraan kegiatan kantor	100 %	2.936.000	2.936.000	0	2.936.000	Kecamatan Jangkang	
	4.01-1.2	Penyediaan jasa komunikasi, sumber daya air dan listrik			Kecamatan Jangkang	Kecamatan Jangkang			Tersedianya jasa komunikasi, sumber daya air dan listrik	Tersedianya jasa komunikasi, sumber daya air dan listrik	12 Bulan	12 Bulan	tingkat pemenuhan jasa komunikasi sumber daya air dan listrik	100 %	51.600.000	51.600.000	0	51.600.000	Kecamatan Jangkang	
	4.01-1.6	Penyediaan jasa pemeliharaan dan perizinan kendaraan dinas/operasional			Kecamatan Jangkang	Kecamatan Jangkang			Tersedianya Surat Tanda Nomor Kendaraan	Tersedianya Surat Tanda Nomor Kendaraan	10 unit	10 unit	Beroperasinya kendaraan dinas operasional	100 %	4.000.000	4.000.000	0	4.000.000	Kecamatan Jangkang	
	4.01-1.7	Penyediaan jasa administrasi keuangan			Kecamatan Jangkang	Kecamatan Jangkang			Tersedianya jasa administrasi keuangan	Tersedianya jasa administrasi keuangan	9 Orang	9 Orang	Tersusunnya laporan keuangan SKPD Kantor Camat Jangkang	97 %	65.300.000	73.800.000	8.500.000	65.300.000	Kecamatan Jangkang	
	4.01-1.8	Penyediaan jasa kebersihan kantor			Kecamatan Jangkang	Kecamatan Noyan			Tersedianya jasa kebersihan kantor	Tersedianya jasa kebersihan kantor	19 Jenis	19 Jenis	terpeliharanya kebersihan Kantor Camat Jangkang	90 %	3.369.226	3.369.226	0	3.369.226	Kecamatan Jangkang	
	4.01-1.9	Penyediaan jasa perbaikan peralatan kerja			Kecamatan Jangkang	Kecamatan Noyan			Tersedianya jasa perbaikan peralatan kerja	Tersedianya jasa perbaikan peralatan kerja	35 unit	35 unit	Terwujudnya kelancaran penggunaan peralatan kerja dengan baik	90 %	10.000.000	10.000.000	0	10.000.000	Kecamatan Jangkang	
	4.01-1.10	Penyediaan alat tulis kantor			Kecamatan Jangkang	Kecamatan Jangkang			Tersedianya Alat Tulis Kantor	Tersedianya Alat Tulis Kantor	39 item	39 item	Meningkatnya proses dan kinerja administrasi perkantoran	90 %	30.279.450	35.279.450	5.000.000	30.279.450	Kecamatan Jangkang	
	4.01-1.11	Penyediaan barang cetakan dan penggandaan			Kecamatan Jangkang	Kecamatan Jangkang			Tersedianya barang cetakan dan penggandaan	Tersedianya barang cetakan dan penggandaan	5 Bahan Cetak dan Fotocopy	5 Bahan Cetak dan Fotocopy	Terpenuhinya Penggandaan Administrasi Kecamatan	90 %	2.200.000	2.200.000	0	2.200.000	Kecamatan Jangkang	

No.	KODE	Urusan/Bidang Urusan Pemerintahan Daerah Dan Program/Kegiatan	Prioritas Daerah	Sasaran Daerah	Lokasi		Indikator Kinerja						Pagu Indikatif	Pagu Indikatif Perubahan	Bertambah / Berkurang (+ / -)	Perkiraan Maju	Keterangan			
							Capaian Program		Keluaran Kegiatan								Hasil Kegiatan		SKPD	Jenis Keg 1/2/3
							Tolok Ukur	Target	Tolok Ukur		Target						Tolok Ukur	Target		
									Sebelum	Sesudah	Sebelum	Sesudah								
1	2	3	4	5	6	7	8	9	10	11	12	13	14	15	16	17				
4.01-1.12	Penyediaan komponen instalasi listrik/penerangan bangunan kantor			Kecamatan Jangkang	Kecamatan Jangkang			Tersedia a komponen instalasi listrik/penerangan bangunan kantor	Tersedia a komponen instalasi listrik/penerangan bangunan kantor	6 Jenis	6 Jenis	Terpenuhinya Instalasi Penerangan Kantor	90 %	5.336.520	5.336.520	0	5.336.520	Kecamatan Jangkang		
4.01-1.13	Penyediaan Peralatan dan Perlengkapan Kantor			Kecamatan Jangkang	Kecamatan Jangkang			Tersedia a perlengkapan kantor	Tersedia a perlengkapan kantor	5 Unit	5 Unit	Terlaksananya pengadaan perlengkapan kantor/ penunjang kerja	90 %	34.390.200	34.390.200	0	34.390.200	Kecamatan Jangkang		
4.01-1.16	Penyediaan bahan logistik kantor			Kecamatan Jangkang	Kecamatan Jangkang			Tersedia a Bahan Logistik Kantor	Tersedia a Bahan Logistik Kantor	12 Bulan	12 Bulan	Terpenuhinya Bahan Logistik Kantor	90 %	3.720.000	3.720.000	0	3.720.000	Kecamatan Jangkang		
4.01-1.17	Penyediaan makanan dan minuman			Kecamatan Jangkang	Kecamatan Jangkang			Tersedia a makanan dan minuman untuk Operator, PNS, Tamu dan kegiatan rapat	Tersedia a makanan dan minuman untuk Operator, PNS, Tamu dan kegiatan rapat	12 Bulan	12 Bulan	Tercukupinya Makanan dan Minuman Pegawai dan Tamu	90 %	20.280.000	20.280.000	0	20.280.000	Kecamatan Jangkang		
4.01-1.18	Rapat-rapat koordinasi dan konsultasi ke luar daerah			Kecamatan Jangkang	Kecamatan Jangkang			Terkoordinasinya permasalahan dan konsultasi ke luar daerah	Terkoordinasinya permasalahan dan konsultasi ke luar daerah	35 OH	35 OH	terlaksananya rapat koordinasi keluar daerah	100 %	52.800.000	29.600.000	-23.200.000	52.800.000	Kecamatan Jangkang		
4.01-1.19	Penyediaan Jasa Tenaga Kerja Non PNS			Kecamatan Jangkang	Kecamatan Jangkang			Tersedia a jasa tenaga kerja Non PNS	Tersedia a jasa tenaga kerja Non PNS	14 Orang	14 Orang	terlaksananya pekerjaan dengan lancar dan tepat waktu	90 %	319.449.900	319.449.900	0	319.449.900	Kecamatan Jangkang		
4.01-1.20	Rapat-rapat, koordinasi dan konsultasi kedalam daerah			Kecamatan Jangkang	Kecamatan Jangkang			Terkoordinasinya beberapa permasalahan dan tugas-tugas kedalam daerah	Terkoordinasinya beberapa permasalahan dan tugas-tugas kedalam daerah	222 OH	222 OH	terlaksananya rapat koordinasi dan konsultasi kedalam daerah	80 %	98.680.000	107.584.000	8.904.000	107.584.000	Kecamatan Jangkang		
4.01-2	Program Peningkatan Sarana dan Prasarana Aparatur													111.056.848	111.056.848	0	111.056.848	Kecamatan Jangkang		
4.01-2.10	Pengadaan mebeleur			Kecamatan Jangkang	Kecamatan Jangkang			Tersedia a mebeleur	Tersedia a mebeleur	2 Jenis	2 Jenis	terpenuhinya mebeleur	90 %	18.113.900	18.113.900	0	18.113.900	Kecamatan Jangkang		

No.	KODE	Urusan/Bidang Urusan Pemerintahan Daerah Dan Program/Kegiatan	Prioritas Daerah	Sasaran Daerah	Lokasi		Indikator Kinerja						Pagu Indikatif	Pagu Indikatif Perubahan	Bertambah / Berkurang (+ / -)	Perkiraan Maju	Keterangan			
							Capaian Program		Keluaran Kegiatan								Hasil Kegiatan		SKPD	Jenis Keg 1/2/3
							Tolok Ukur	Target	Tolok Ukur		Target						Tolok Ukur	Target		
									Sebelum	Sesudah	Sebelum	Sesudah								
1	2	3	4	5	6	7	8	9	10	11	12	13	14	15	16	17				
4.01-2.22	Pemeliharaan rutin/berkala gedung kantor			Kecamatan Jangkang	Kecamatan Jangkang			Terpeliharanya secara rutin / berkala gedung kantor	Terpeliharanya secara rutin / berkala gedung kantor	1 Gedung Kantor	1 Gedung Kantor	terpenuhinya tingkat keberfungsian gedung kantor dalam menunjang tugas pelayanan	90 %	12.000.000	12.000.000	0	12.000.000	Kecamatan Jangkang		
4.01-2.23	Pemeliharaan rutin/berkala mobil jabatan			Kecamatan Jangkang	Kecamatan Jangkang			Terpeliharanya secara rutin / berkala kendaraan dinas jabatan	Terpeliharanya secara rutin / berkala kendaraan dinas jabatan	1 Unit	1 Unit	terwujudnya kelancaran penggunaan kendaraan dinas mobil jabatan dalam mendukung pelaksanaan tugas	90 %	43.073.310	43.073.310	0	43.073.310	Kecamatan Jangkang		
4.01-2.24	Pemeliharaan rutin/berkala kendaraan dinas/operasional			Kecamatan Jangkang	Kecamatan Jangkang			Terpeliharanya secara rutin/berkala kendaraan dinas/operasional	Terpeliharanya secara rutin/berkala kendaraan dinas/operasional	1 unit rod enam, 8 unit roda dua	1 unit rod enam, 8 unit roda dua	Terwujudnya kelancaran penggunaan kendaraan dinas/operasional	100 %	37.869.638	37.869.638	0	37.869.638	Kecamatan Jangkang		
4.01-3	Program peningkatan disiplin aparatur													19.200.000	19.200.000	0	19.200.000	Kecamatan Jangkang		
4.01-3.2	Pengadaan pakaian dinas beserta perlengkapannya			Kecamatan Jangkang	Kecamatan Jangkang			Terlaksananya pengadaan pakaian dinas beserta perlengkapannya	Terlaksananya pengadaan pakaian dinas beserta perlengkapannya	52 Stel	52 Stel	Tersediannya Pakaian Dinas Tenaga Honorer	100 %	19.200.000	19.200.000	0	19.200.000	Kecamatan Jangkang		
4.01-9	Program Pelayanan Prima													18.120.000	18.120.000	0	18.120.000	Kecamatan Jangkang		
4.01-9.1	Peningkatan Pelayanan Prima Kecamatan (PATEN)			Kec. Jangkang	Kecamatan Jangkang			Meningkatnya Pelayanan kepada Masyarakat	Meningkatnya Pelayanan kepada Masyarakat	1 Kegiatan	1 Kegiatan	Terciptanya Pelayanan terhadap masyarakat	90 %	18.120.000	18.120.000	0	18.120.000	Kecamatan Jangkang		
4.01-29	Program Penataan Organisasi, Tata Laksana dan Peningkatan Pelayanan Publik Perangkat Daerah													15.000.000	15.000.000	0	15.000.000	Kecamatan Jangkang		
4.01-29.26	Penyusunan Renstra Kecamatan Tahun 2019-2024			Kabupaten Sanggau	Kecamatan Jangkang			Terpenuhinya pembuatan renstra kecamatan Jangkang	Terpenuhinya pembuatan renstra kecamatan Jangkang	1 Dokumen	1 Dokumen	Terlaksananya pembuatan Renstra Kecamatan Jangkang	90 %	15.000.000	15.000.000	0	15.000.000	Kecamatan Jangkang		
4.01-1	Program Pelayanan Administrasi Perkantoran													623.280.416	614.544.416	-8.736.000	623.280.416	Kecamatan Toba		

No.	KODE	Urusan/Bidang Urusan Pemerintahan Daerah Dan Program/Kegiatan	Prioritas Daerah	Sasaran Daerah	Lokasi		Indikator Kinerja						Pagu Indikatif	Pagu Indikatif Perubahan	Bertambah / Berkurang (+ / -)	Perkiraan Maju	Keterangan			
							Capaian Program		Keluaran Kegiatan								Hasil Kegiatan		SKPD	Jenis Keg 1/2/3
							Tolok Ukur	Target	Tolok Ukur		Target						Tolok Ukur	Target		
									Sebelum	Sesudah	Sebelum	Sesudah								
1	2	3	4	5	6	7	8	9	10	11	12	13	14	15	16	17				
4.01-1.1	Penyediaan jasa surat menyurat			Kantor Camat Toba	Kecamatan Toba			terpenuhinya barang kebutuhan pengiriman surat kantor	terpenuhinya barang kebutuhan pengiriman surat kantor	500 surat	500 surat	Terlayannya jasa surat menyurat	100 %	910.000	910.000	0	910.000	Kecamatan Toba		
4.01-1.2	Penyediaan jasa komunikasi, sumber daya air dan listrik			Kantor Camat Toba	Kecamatan Toba			Tersedia nya jasa sumber daya,air dan listrik dan informasi	Tersedia nya jasa sumber daya,air dan listrik dan informasi	12 Bulan	12 Bulan	Tingkat Kelancaran Pemanfaatan Jasa Sumber Daya Air, Listrik dan Informasi	80 %	58.800.000	58.800.000	0	58.800.000	Kecamatan Toba		
4.01-1.6	Penyediaan jasa pemeliharaan dan perizinan kendaraan dinas/operasional				Kecamatan Toba			Tersedia nya Jasa Pemeliharaan dan Perizinan Kendaraan Dinas Operasional	Tersedia nya Jasa Pemeliharaan dan Perizinan Kendaraan Dinas Operasional	2 Unit	2 Unit	Berfungsinya dan Terlaksananya Perizinan kendaraan Dinas Operasional	90 %	1.000.000	918.000	-82.000	1.000.000	Kecamatan Toba		
4.01-1.7	Penyediaan jasa administrasi keuangan			Kecamatan Toba	Kecamatan Toba			Terlaksananya Administrasi keuangan SKPD	Terlaksananya Administrasi keuangan SKPD	12 bulan	12 bulan	Tingkat Kelancaran Pemanfaatan Jasa Sumber Daya Air, Listrik dan Informasi	90 %	49.450.000	49.450.000	0	49.450.000	Kecamatan Toba		
4.01-1.8	Penyediaan jasa kebersihan kantor			Kantor Camat Toba	Kecamatan Toba			Tersedia nya alat-alat kebersihan dan bahan pembersih	Tersedia nya alat-alat kebersihan dan bahan pembersih	11 Jenis	11 Jenis	Terciptanya Kebersihan kantor	100 %	1.070.400	1.070.400	0	1.070.400	Kecamatan Toba		
4.01-1.9	Penyediaan jasa perbaikan peralatan kerja			Kecamatan Toba	Kecamatan Toba			Terpeliharanya peralatan kerja	Terpeliharanya peralatan kerja	7 Unit	7 Unit	Berfungsinya Peralatan Kantor	90 %	4.200.000	4.200.000	0	4.200.000	Kecamatan Toba		
4.01-1.10	Penyediaan alat tulis kantor			Kecamatan Toba	Kecamatan Toba			Tersedia nya atk Kantor	Tersedia nya atk Kantor	18 Item	18 Item	Tersedia nya Atk Kantor	100 %	11.242.400	11.242.400	0	11.242.400	Kecamatan Toba		
4.01-1.11	Penyediaan barang cetakan dan penggandaan			Kantor Camat Toba	Kecamatan Toba			Tersedia nya barang cetak dan penggandaan	Tersedia nya barang cetak dan penggandaan	3 Jenis	3 Jenis	Tingkat Pemenuhan Barang Cetak dan Penggandaan	90 %	419.200	419.200	0	419.200	Kecamatan Toba		
4.01-1.12	Penyediaan komponen instalasi listrik/penerangan bangunan kantor			Kantor Camat Toba	Kecamatan Toba			tersedia nya alat listrik penerangan gd.kantor	tersedia nya alat listrik penerangan gd.kantor	4 item	4 item	Terpenuhinya kebutuhan listrik dan penerangan bangunan kantor	90 %	922.400	922.400	0	922.400	Kecamatan Toba		
4.01-1.13	Penyediaan Peralatan dan Perlengkapan Kantor			Kantor Camat Toba	Kecamatan Toba			Tersedia nya peralatan dan perlengkapan kantor	Tersedia nya peralatan dan perlengkapan kantor	4 Jenis	4 Jenis	Tingkat pemenuhan peralatan dan perlengkapan kantor	90 %	5.575.000	5.575.000	0	5.575.000	Kecamatan Toba		

No.	KODE	Urusan/Bidang Urusan Pemerintahan Daerah Dan Program/Kegiatan	Prioritas Daerah	Sasaran Daerah	Lokasi		Indikator Kinerja						Pagu Indikatif	Pagu Indikatif Perubahan	Bertambah / Berkurang (+ / -)	Perkiraan Maju	Keterangan					
							Capaian Program		Keluaran Kegiatan								Hasil Kegiatan		SKPD	Jenis Keg 1/2/3		
							Sebelum	Sesudah	Tolok Ukur	Target	Tolok Ukur						Target				Tolok Ukur	Target
											Sebelum	Sesudah					Sebelum	Sesudah				
1		2	3	4	5		6	7	8		9		10	11	12	13	14	15	16	17		
	4.01-1.16	Penyediaan bahan logistik kantor			Kantor Camat Toba	Kecamatan Toba			Tersedianya Bahan Logistik Kantor	Tersedianya Bahan Logistik Kantor	12 bulan	12 bulan	Terpenuhinya Bahan Logistik Kantor	100 %	11.952.000	11.952.000	0	11.952.000	Kecamatan Toba			
	4.01-1.17	Penyediaan makanan dan minuman			Kantor Camat Toba	Kecamatan Toba			Tersedianya makanan dan minuman kantor	Tersedianya makanan dan minuman kantor	3 Jenis	3 Jenis	Terpenuhinya makan dan minum rapat, tamu dan logistik PNS	100 %	10.150.000	10.150.000	0	10.150.000	Kecamatan Toba			
	4.01-1.18	Rapat-rapat koordinasi dan konsultasi ke luar daerah			Kantor Camat Toba	Kecamatan Toba			Terlaksananya tugas koordinasi dan konsultasi Ke luar daerah	Terlaksananya tugas koordinasi dan konsultasi Ke luar daerah	12 Bulan (dalam dan luar Provinsi)	12 Bulan (dalam dan luar Provinsi)	Tingkat keikutsertaan dalam Rapat Koordinasi dan Konsultasi	90 %	94.180.000	73.450.000	-20.730.000	94.180.000	Kecamatan Toba			
	4.01-1.19	Penyediaan Jasa Tenaga Kerja Non PNS			Kantor Camat Toba	Kecamatan Toba			Tersedianya Jasa pelayanan administrasi perkantoran & pelayanan publik	Tersedianya Jasa pelayanan administrasi perkantoran & pelayanan publik	5 orang	5 orang	Terlaksananya pelayanan administrasi perkantoran pelayanan publik secara efektif	80 %	224.437.016	224.437.016	0	224.437.016	Kecamatan Toba			
	4.01-1.20	Rapat-rapat, koordinasi dan konsultasi kedalam daerah			Kantor Kecamatan Toba	Kecamatan Toba			Terlaksananya rapat koordinasi dan konsultasi ke dalam daerah	Terlaksananya rapat koordinasi dan konsultasi ke dalam daerah	12 Bulan (Kabupaten dan Desa)	12 Bulan (Kabupaten dan Desa)	Tingkat keikutsertaan dalam rapat koordinasi dan konsultasi	100 %	148.972.000	161.048.000	12.076.000	148.972.000	Kecamatan Toba			
	4.01-2	Program Peningkatan Sarana dan Prasarana Aparatur													79.200.900	73.964.900	-5.236.000	79.200.900	Kecamatan Toba			
	4.01-2.10	Pengadaan mebeleur				Kecamatan Toba			Tersedianya peralatan dan perlengkapan kantor	Tersedianya peralatan dan perlengkapan kantor	2 item	2 item	Tingkat pemenuhan peralatan dan perlengkapan kantor	80 %	14.487.900	14.487.900	0	14.487.900	Kecamatan Toba			
	4.01-2.21	Pemeliharaan rutin/berkala rumah dinas			Kecamatan Toba	Kecamatan Toba			Terpeliharanya Rumah Dinas	Terpeliharanya Rumah Dinas	1 unit rumah Dinas	1 unit rumah Dinas	berfungsinya sarana rumah dinas	90 %	5.000.000	5.000.000	0	5.000.000	Kecamatan Toba			
	4.01-2.22	Pemeliharaan rutin/berkala gedung kantor			Kecamatan Toba	Kecamatan Toba			Terpeliharanya Gedung Kantor	Terpeliharanya Gedung Kantor	1 unit	1 unit	Berfungsinya Sarana Gedung Kantor	100 %	5.000.000	5.000.000	0	5.000.000	Kecamatan Toba			
	4.01-2.24	Pemeliharaan rutin/berkala kendaraan dinas/operasional			Kecamatan Toba	Kecamatan Toba			Terpeliharanya Kendaraan Dinas/Operasional	Terpeliharanya Kendaraan Dinas/Operasional	4 unit	4 unit	Berfungsinya kendaraan Dinas/Operasional	100 %	54.713.000	49.477.000	-5.236.000	54.713.000	Kecamatan Toba			
	4.01-3	Program peningkatan disiplin aparatur													11.200.000	11.200.000	0	11.200.000	Kecamatan Toba			

No.	KODE	Urusan/Bidang Urusan Pemerintahan Daerah Dan Program/Kegiatan	Prioritas Daerah	Sasaran Daerah	Lokasi		Indikator Kinerja						Pagu Indikatif	Pagu Indikatif Perubahan	Bertambah / Berkurang (+ / -)	Perkiraan Maju	Keterangan			
							Capaian Program		Keluaran Kegiatan								Hasil Kegiatan		SKPD	Jenis Keg 1/2/3
							Tolok Ukur	Target	Tolok Ukur		Target						Tolok Ukur	Target		
									Sebelum	Sesudah	Sebelum	Sesudah								
1	2	3	4	5	6	7	8	9	10	11	12	13	14	15	16	17				
	4.01-3.2	Pengadaan pakaian dinas beserta perlengkapannya			Kecamatan Toba	Kecamatan Toba			Tersedianya Pakaian Dinas Harian Pegawai	Tersedianya Pakaian Dinas Harian Pegawai	18 Stel	18 Stel	Meningkatnya Disiplin dan Motivasi kerja Pegawai dalam melaksanakan Tugas- tugas Kantor	80 %	11.200.000	11.200.000	0	11.200.000	Kecamatan Toba	
	4.01-5	Program Peningkatan Kapasitas Sumber Daya Aparatur													11.620.000	35.620.000	24.000.000	11.620.000	Kecamatan Toba	
	4.01-5.1	Pendidikan dan pelatihan formal			Luar Daerah	Kecamatan Toba			Jumlah PNS yang Mengikuti Bimbingan Teknis	Jumlah PNS yang Mengikuti Bimbingan Teknis	19 Orang	19 Orang	Tersedianya jasa pelayanan adm perkantoran dan pelpublik secara efektif	100 %	11.620.000	35.620.000	24.000.000	11.620.000	Kecamatan Toba	
	4.01-9	Program Pelayanan Prima													26.275.000	26.275.000	0	26.275.000	Kecamatan Toba	
	4.01-9.1	Peningkatan Pelayanan Prima Kecamatan (PATEN)			Ke. Toba	Kecamatan Toba			Terlaksananya Pelayanan Prima di Kecamatan	Terlaksananya Pelayanan Prima di Kecamatan	12 Bulan	12 Bulan	Persentase Pelayanan yang diberikan	100 %	26.275.000	26.275.000	0	26.275.000	Kecamatan Toba	
	4.01-29	Program Penataan Organisasi, Tata Laksana dan Peningkatan Pelayanan Publik Perangkat Daerah													14.355.200	8.355.200	-6.000.000	14.355.200	Kecamatan Toba	
	4.01-29.26	Penyusunan Renstra Kecamatan Tahun 2019-2024			Kecamatan Toba	Kecamatan Toba			Penyusunan Renstra Kecamatan Tahun 2019-2024	Penyusunan Renstra Kecamatan Tahun 2019-2024		1 Dokumen	Terpenuhinya Dokumen Renstra Kecamatan Toba	100 %	14.355.200	8.355.200	-6.000.000	14.355.200	Kecamatan Toba	
	4.01-1	Program Pelayanan Administrasi Perkantoran													548.394.500	579.356.500	30.962.000	548.394.500	Kecamatan Noyan	
	4.01-1.1	Penyediaan jasa surat menyurat			Kantor Camat Noyan	Kecamatan Noyan			Terpenuhinya barang kebutuhan pengiriman surat kantor	Terpenuhinya barang kebutuhan pengiriman surat kantor	800 Surat	800 Surat	terpenuhinya kebutuhan benda pos dalam rangka mendukung kelancaran pelaksanaan tugas dan penyelenggaraan kegiatan kantor	100 %	2.700.000	4.250.000	1.550.000	2.700.000	Kecamatan Noyan	
	4.01-1.2	Penyediaan jasa komunikasi, sumber daya air dan listrik			Kantor Camat Noyan	Kecamatan Noyan			Tersedianya Penerangan kantor	Tersedianya Penerangan kantor	12 Bulan	12 Bulan	Terpenuhinya akan kebutuhan Listrik kantor	100 %	54.000.000	54.000.000	0	54.000.000	Kecamatan Noyan	
	4.01-1.6	Penyediaan jasa pemeliharaan dan perizinan kendaraan dinas/operasional				Kecamatan Noyan			Tersedianya Surat Izin Kendaraan	Tersedianya Surat Izin Kendaraan	10 Unit	10 Unit	Terpenuhinya Perpanjangan Surat Izin Kendaraan	100 %	3.300.000	3.300.000	0	3.300.000	Kecamatan Noyan	

No.	KODE	Urusan/Bidang Urusan Pemerintahan Daerah Dan Program/Kegiatan	Prioritas Daerah	Sasaran Daerah	Lokasi		Indikator Kinerja						Pagu Indikatif	Pagu Indikatif Perubahan	Bertambah / Berkurang (+ / -)	Perkiraan Maju	Keterangan					
							Capaian Program		Keluaran Kegiatan								Hasil Kegiatan		SKPD	Jenis Keg 1/2/3		
							Sebelum	Sesudah	Tolok Ukur	Target	Tolok Ukur						Target				Tolok Ukur	Target
											Sebelum	Sesudah					Sebelum	Sesudah				
1	2	3	4	5	6	7	8	9	10	11	12	13	14	15	16	17						
	4.01-1.7	Penyediaan jasa administrasi keuangan			Kantor Camat Noyan	Kecamatan Noyan			Tersedia a administrasi keuangan SKPD	Tersedia a administrasi keuangan SKPD	8 OB	8 OB	Termanfaatka nnya laporan Keuangan SKPD	100 %	61.800.000	61.800.000	0	61.800.000	Kecamatan Noyan			
	4.01-1.8	Penyediaan jasa kebersihan kantor			Kantor Camat Noyan	Kabupaten Sanggau			Tersedia a kebutuhan kebersihan Kantor	Tersedia a kebutuhan kebersihan Kantor	19 Item	19 Item	Terpenuhinya kebutuhan kebersihan sebagai penunjang kantor yang bersih dan nyaman	100 %	6.197.500	9.362.500	3.165.000	6.197.500	Kecamatan Noyan			
	4.01-1.9	Penyediaan jasa perbaikan peralatan kerja				Kecamatan Noyan			Terpeliharanya Peralatan Kantor	Terpeliharanya Peralatan Kantor	10 Unit	10 Unit	Berfungsinya Peralatan Kantor dengan baik	100 %	3.900.000	3.900.000	0	3.900.000	Kecamatan Noyan			
	4.01-1.10	Penyediaan alat tulis kantor			Kantor Camat Noyan	Kecamatan Noyan			Tersedia a kebutuhan Alat Tulis Kantor sebagai penunjang pekerjaan sesuai dengan kebutuhan	Tersedia a kebutuhan Alat Tulis Kantor sebagai penunjang pekerjaan sesuai dengan kebutuhan	33 Item	33 Item	Terpenuhinya kebutuhan bahan dan alat tulis kantor dalam rangka mendukung kelancaran pelaksanaan tugas dan pekerjaan	100 %	31.385.000	39.832.000	8.447.000	31.385.000	Kecamatan Noyan			
	4.01-1.11	Penyediaan barang cetakan dan penggandaan			Kantor Camat Noyan	Kecamatan Noyan			Tersedia a barang percetakan dan Penggandaan	Tersedia a barang percetakan dan Penggandaan	70 Buku dan 15.000 Lembar	70 Buku dan 15.000 Lembar	Terpenuhinya kebutuhan fotocopy dan percetakan untuk proses administrasi perkantoran	90 %	5.670.000	5.670.000	0	5.670.000	Kecamatan Noyan			
	4.01-1.12	Penyediaan komponen instalasi listrik/penerangan bangunan kantor			Kantor Camat Noyan	Kecamatan Noyan			Tersedia a alat listrik / penerangan gedung kantor	Tersedia a alat listrik / penerangan gedung kantor	65 buah	65 buah	Terpenuhinya kebutuhan listrik dan penerangan Gedung kantor	90 %	3.070.000	3.070.000	0	3.070.000	Kecamatan Noyan			
	4.01-1.13	Penyediaan Peralatan dan Perlengkapan Kantor			Kantor Camat Noyan	Kecamatan Noyan			Tersedia a Peralatan dan perlengkapan Kantor	Tersedia a Peralatan dan perlengkapan Kantor	2 Unit	2 Unit	Tingkat pemenuhan peralatan dan perlengkapan kantor	90 %	10.000.000	17.000.000	7.000.000	10.000.000	Kecamatan Noyan			
	4.01-1.16	Penyediaan bahan logistik kantor			Kantor Camat Noyan	Kecamatan Noyan			Tersedia a Bahan Logistik Kantor	Tersedia a Bahan Logistik Kantor	12 bulan	12 bulan	Terpenuhinya Bahan Logistik Kantor	100 %	3.900.000	3.900.000	0	3.900.000	Kecamatan Noyan			
	4.01-1.17	Penyediaan makanan dan minuman			Kantor Camat Noyan	Kecamatan Noyan			Tersedia a makanan dan minuman kantor	Tersedia a makanan dan minuman kantor	5740 Porsi	5740 Porsi	Terpenuhinya makan dan Minum rapat, Tamu dan Logistik PNS	100 %	39.300.000	50.100.000	10.800.000	39.300.000	Kecamatan Noyan			

No.	KODE	Urusan/Bidang Urusan Pemerintahan Daerah Dan Program/Kegiatan	Prioritas Daerah	Sasaran Daerah	Lokasi		Indikator Kinerja						Pagu Indikatif	Pagu Indikatif Perubahan	Bertambah / Berkurang (+ / -)	Perkiraan Maju	Keterangan			
							Capaian Program		Keluaran Kegiatan								Hasil Kegiatan		SKPD	Jenis Keg 1/2/3
							Tolok Ukur	Target	Tolok Ukur		Target						Tolok Ukur	Target		
									Sebelum	Sesudah	Sebelum	Sesudah								
1	2	3	4	5	6	7	8	9	10	11	12	13	14	15	16	17				
4.01-1.18	Rapat-rapat koordinasi dan konsultasi ke luar daerah			Kantor Camat Noyan	Kecamatan Noyan			Tersedianya Perjalanan dinas Untuk Tugas koordinasi dan konsultasi ke Luar daerah	Tersedianya Perjalanan dinas Untuk Tugas koordinasi dan konsultasi ke Luar daerah	20 OH	20 OH	Meningkatkan Keikutsertaan dalam Rapat Koordinasi dan Konsultasi	90 %	31.680.000	31.680.000	0	31.680.000	Kecamatan Noyan		
4.01-1.19	Penyediaan Jasa Tenaga Kerja Non PNS			Kantor Camat Noyan	Kecamatan Noyan			Tersedianya Jasa Pelayanan administrasi Perkantoran dan Pelayanan Publik	Tersedianya Jasa Pelayanan administrasi Perkantoran dan Pelayanan Publik	6 OB	6 OB	Terlaksananya Pelayanan administrasi perkantoran dan pelayanan publik secara Efektif	80 %	129.540.000	129.540.000	0	129.540.000	Kecamatan Noyan		
4.01-1.20	Rapat-rapat, koordinasi dan konsultasi kedalam daerah			Kantor Camat Noyan	Kecamatan Noyan			Terlaksananya rapat koordinasi dan Konsultasi ke dalam daerah	Terlaksananya rapat koordinasi dan Konsultasi ke dalam daerah	293 OH	293 OH	meningkatkan keikutsertaan dalam rapat koordinasi dan Konsultasi dalam daerah	100 %	161.952.000	161.952.000	0	161.952.000	Kecamatan Noyan		
4.01-2	Program Peningkatan Sarana dan Prasarana Aparatur													43.872.000	61.872.000	18.000.000	43.872.000	Kecamatan Noyan		
4.01-2.10	Pengadaan mebeleur			Kec. Noyan	Kecamatan Noyan			Tersedianya Mebelur Kantor Camat Noyan	Tersedianya Mebelur Kantor Camat Noyan	4 Unit	152 Unit	Terciptanya pelayanan Masyarakat dengan baik	100 %	3.500.000	21.500.000	18.000.000	3.500.000	Kecamatan Noyan		
4.01-2.22	Pemeliharaan rutin/berkala gedung kantor			Kec. Noyan	Kecamatan Noyan			Terpeliharanya Gedung Kantor	Terpeliharanya Gedung Kantor	1 Gedung	1 Gedung	Berfungsi dan terpeliharanya gedung kantor	80 %	5.000.000	5.000.000	0	5.000.000	Kecamatan Noyan		
4.01-2.24	Pemeliharaan rutin/berkala kendaraan dinas/operasional			Kantor Camat Noyan	Kecamatan Noyan			Terpeliharanya Kendaraan Dinas/Operasional	Terpeliharanya Kendaraan Dinas/Operasional	1 Unit	1 Unit	Berfungsinya Kendaraan Dinas/Operasional	100 %	35.372.000	35.372.000	0	35.372.000	Kecamatan Noyan		
4.01-5	Program Peningkatan Kapasitas Sumber Daya Aparatur													46.296.000	15.334.000	-30.962.000	46.296.000	Kecamatan Noyan		
4.01-5.1	Pendidikan dan pelatihan formal			Keluar Daerah	Kecamatan Noyan			Terwujudnya Peningkatan Pengelolan Keuangan Kecamatan	Terwujudnya Peningkatan Pengelolan Keuangan Kecamatan	2 OK	2 OK	Administrasi Keuangan Kecamatan Noyan dapat terlaksana dengan baik	90 %	46.296.000	15.334.000	-30.962.000	46.296.000	Kecamatan Noyan		
4.01-9	Program Pelayanan Prima													37.800.000	37.800.000	0	37.800.000	Kecamatan Noyan		

No.	KODE	Urusan/Bidang Urusan Pemerintahan Daerah Dan Program/Kegiatan	Prioritas Daerah	Sasaran Daerah	Lokasi		Indikator Kinerja						Pagu Indikatif	Pagu Indikatif Perubahan	Bertambah / Berkurang (+ / -)	Perkiraan Maju	Keterangan			
							Capaian Program		Keluaran Kegiatan								Hasil Kegiatan		SKPD	Jenis Keg 1/2/3
							Tolok Ukur	Target	Tolok Ukur		Target						Tolok Ukur	Target		
									Sebelum	Sesudah	Sebelum	Sesudah								
1	2	3	4	5	6	7	8	9	10	11	12	13	14	15	16	17				
4.01-9.1	Peningkatan Pelayanan Prima Kecamatan (PATEN)																			
4.01-29	Program Penataan Organisasi, Tata Laksana dan Peningkatan Pelayanan Publik Perangkat Daerah																			
4.01-29.26	Penyusunan Renstra Kecamatan Tahun 2019-2024				Kabupaten Sanggau	Kecamatan Noyan														
2	4.02	Keuangan																		
4.02-20	Program peningkatan sistem pengawasan internal dan pengendalian pelaksanaan kebijakan KDH																			
4.02-20.14	Pengendalian, Monitoring, Evaluasi dan Pelaporan Pelaksanaan Pembangunan Daerah				Kabupaten Sanggau	Kabupaten Sanggau														
4.02-1	Program Pelayanan Administrasi Perkantoran																			
4.02-1.1	Penyediaan jasa surat menyurat				Inspektorat Kabupaten Sanggau	Kabupaten Sanggau														
4.02-1.2	Penyediaan jasa komunikasi, sumber daya air dan listrik				Inspektorat Kabupaten Sanggau	Kabupaten Sanggau														

No.	KODE	Urusan/Bidang Urusan Pemerintahan Daerah Dan Program/Kegiatan	Prioritas Daerah	Sasaran Daerah	Lokasi		Indikator Kinerja						Pagu Indikatif	Pagu Indikatif Perubahan	Bertambah / Berkurang (+ / -)	Perkiraan Maju	Keterangan			
							Capaian Program		Keluaran Kegiatan								Hasil Kegiatan		SKPD	Jenis Keg 1/2/3
							Tolok Ukur	Target	Tolok Ukur		Target						Tolok Ukur	Target		
									Sebelum	Sesudah	Sebelum	Sesudah								
1	2	3	4	5	6	7	8	9	10	11	12	13	14	15	16	17				
4.02-1.6	Penyediaan jasa pemeliharaan dan perizinan kendaraan dinas/operasional			Inspektorat Kabupaten Sanggau	Kabupaten Sanggau			Tersedianya jasa pemeliharaan dan perizinan kendaraan dinas operasional	Tersedianya jasa pemeliharaan dan perizinan kendaraan dinas operasional	4 Unit	4 Unit	Terpenuhinya kendaraan dinas yg terpelihara	100 %	3.800.000	3.800.000	0	3.800.000	Inspektorat		
4.02-1.7	Penyediaan jasa administrasi keuangan			Inspektorat Kabupaten Sanggau	Kabupaten Sanggau			Tersedianya tenaga administrasi keuangan Inspektorat Kabupaten Sanggau	Tersedianya tenaga administrasi keuangan Inspektorat Kabupaten Sanggau	13 orang	15 orang	Tingkat ketersediaan laporan keuangan inspektorat Kabupaten sanggau	100 %	114.900.000	123.300.000	8.400.000	123.300.000	Inspektorat		
4.02-1.8	Penyediaan jasa kebersihan kantor			Kantor Inspektorat Kabupaten Sanggau	Kabupaten Sanggau			Tersedianya bahan-bahan pembersih kantor	Tersedianya bahan-bahan pembersih kantor	1 Tahun	12 item	Terpeliharanya kebersihan kantor	100 %	12.241.500	12.241.500	0	12.241.500	Inspektorat		
4.02-1.9	Penyediaan jasa perbaikan peralatan kerja			Inspektorat Kabupaten Sanggau	Kabupaten Sanggau			Terpeliharanya peralatan kerja	Terpeliharanya peralatan kerja	48 unit	48 unit	Tingkat pemanfaatan peralatan kerja	100 %	15.000.000	30.800.000	15.800.000	15.000.000	Inspektorat		
4.02-1.10	Penyediaan alat tulis kantor			Inspektorat Kabupaten Sanggau	Kabupaten Sanggau			Tersedianya Alat Tulis Kantor	Tersedianya Alat Tulis Kantor	44 jenis	44 jenis	Terpenuhinya Kebutuhan Alat Tulis Kantor	90 %	91.958.750	91.958.750	0	91.958.750	Inspektorat		
4.02-1.11	Penyediaan barang cetakan dan penggandaan			Inspektorat Kabupaten Sanggau	Kabupaten Sanggau			Tersedianya Barang Cetak dan Penggandaan	Tersedianya Barang Cetak dan Penggandaan	10 jenis	10 jenis	Terpenuhinya Kebutuhan Barang Cetak dan Penggandaan	100 %	38.325.400	55.425.400	17.100.000	38.325.400	Inspektorat		
4.02-1.12	Penyediaan komponen instalasi listrik/penerangan bangunan kantor			Inspektorat Kabupaten Sanggau	Kabupaten Sanggau			Tersedianya Peralatan dan Perlengkapan Kantor Tersedianya Peralatan dan Perlengkapan Kantor	Tersedianya Peralatan dan Perlengkapan Kantor Tersedianya Peralatan dan Perlengkapan Kantor	1 Tahun	8 item	Terpenuhinya alat instalasi listrik/penerangan bangunan kantor	100 %	8.168.500	10.338.250	2.169.750	8.168.500	Inspektorat		
4.02-1.13	Penyediaan Peralatan dan Perlengkapan Kantor			Kab. Sanggau	Kabupaten Sanggau			Terpenuhinya sarana dan prasarana untuk menunjang pekerjaan pokok	Terpenuhinya sarana dan prasarana untuk menunjang pekerjaan pokok	24 unit	18 unit	Tersedianya sarana dan prasarana kantor	100 %	87.400.000	187.300.000	99.900.000	187.300.000	Inspektorat		

No.	KODE	Urusan/Bidang Urusan Pemerintahan Daerah Dan Program/Kegiatan	Prioritas Daerah	Sasaran Daerah	Lokasi		Indikator Kinerja						Pagu Indikatif	Pagu Indikatif Perubahan	Bertambah / Berkurang (+ / -)	Perkiraan Maju	Keterangan			
							Capaian Program		Keluaran Kegiatan								Hasil Kegiatan		SKPD	Jenis Keg 1/2/3
							Tolok Ukur	Target	Tolok Ukur		Target						Tolok Ukur	Target		
									Sebelum	Sesudah	Sebelum	Sesudah								
1	2	3	4	5	6	7	8	9	10	11	12	13	14	15	16	17				
	4.02-1.15	Penyediaan bahan bacaan dan peraturan perundang-undangan			Inspektorat Kabupaten Sanggau	Kabupaten Sanggau			Tersedianya bahan bacaan	Tersedianya bahan bacaan	12 Bulan	3 jenis	Terpenuhinya penyediaan bahan bacaan	100 %	14.400.000	14.400.000	0	14.400.000	Inspektorat	
	4.02-1.16	Penyediaan bahan logistik kantor			Inspektorat Kabupaten Sanggau	Kabupaten Sanggau			Tersedianya Bahan Logistik Kantor	Tersedianya Bahan Logistik Kantor	12 Bulan	7 jenis	Terpenuhinya Bahan Logistik Kantor	100 %	54.650.000	55.425.400	775.400	54.650.000	Inspektorat	
	4.02-1.17	Penyediaan makanan dan minuman			Inspektorat Kabupaten Sanggau	Kabupaten Sanggau			Tersedianya makanan dan minuman	Tersedianya makanan dan minuman	12 Bulan	8500 porsi	Terpenuhinya kebutuhan kantor terhadap makanan dan minuman	90 %	105.000.000	105.000.000	0	105.000.000	Inspektorat	
	4.02-1.18	Rapat-rapat koordinasi dan konsultasi ke luar daerah			Inspektorat Kabupaten Sanggau	Kabupaten Sanggau			Tersedianya biaya-biaya tugas keluar daerah	Tersedianya biaya-biaya tugas keluar daerah	239 OH	275 OH	Tercapainya Hasil Rapat Koordinasi dan Konsultasi ke Luar Daerah	80 %	594.790.000	752.890.000	158.100.000	594.790.000	Inspektorat	
	4.02-1.19	Penyediaan Jasa Tenaga Kerja Non PNS			Inspektorat Kabupaten Sanggau	Kabupaten Sanggau			Tersedianya tenaga jasa tenaga kerja Non PNS pada Inspektorat Kab. Sanggau	Tersedianya tenaga jasa tenaga kerja Non PNS pada Inspektorat Kab. Sanggau	15 Orang	15 Orang	Terselenggaranya kegiatan administrasi perkantoran	100 %	345.840.000	345.840.000	0	345.840.000	Inspektorat	
	4.02-1.20	Rapat-rapat, koordinasi dan konsultasi kedalam daerah			Inspektorat Kabupaten Sanggau	Kabupaten Sanggau			Tersedianya biaya-biaya tugas kedalam daerah	Tersedianya biaya-biaya tugas kedalam daerah	178 OH	293 OH	Tercapainya Hasil Rapat Koordinasi Konsultasi dlm Daerah	90 %	91.796.000	139.756.000	47.960.000	91.796.000	Inspektorat	
	4.02-2	Program Peningkatan Sarana dan Prasarana Aparatur													284.442.000	284.442.000	0	284.442.000	Inspektorat	
	4.02-2.10	Pengadaan mebeleur			Kabupaten Sanggau	Kabupaten Sanggau			Tersedianya Mebeleur	Tersedianya Mebeleur	16 Unit	46 Unit	Tingkat Pemenuhan Mebeleur	100 %	80.000.000	80.000.000	0	80.000.000	Inspektorat	
	4.02-2.22	Pemeliharaan rutin/berkala gedung kantor			Kabupaten Sanggau	Kabupaten Sanggau			Terpeliharanya Gedung Kantor	Terpeliharanya Gedung Kantor	1 unit	1 unit	Tingkat pemeliharaan gedung kantor	100 %	100.000.000	100.000.000	0	100.000.000	Inspektorat	
	4.02-2.24	Pemeliharaan rutin/berkala kendaraan dinas/operasional			Inspektorat Kabupaten Sanggau	Kabupaten Sanggau			Terpeliharanya kendaraan dinas roda 4	Terpeliharanya kendaraan dinas roda 4	3 Unit	3 Unit	Tingkat pemanfaatan kendaraan dinas	100 %	104.442.000	104.442.000	0	104.442.000	Inspektorat	
	4.02-3	Program peningkatan disiplin aparatur													23.400.000	23.400.000	0	23.400.000	Inspektorat	
	4.02-3.2	Pengadaan pakaian dinas beserta perlengkapannya			Inspektorat Kabupaten Sanggau	Kabupaten Sanggau			Tersedianya pakaian dinas aparatur	Tersedianya pakaian dinas aparatur	56 stel	36 stel	Tersedianya pakaian dinas kantor	100 %	23.400.000	23.400.000	0	23.400.000	Inspektorat	
	4.02-5	Program Peningkatan Kapasitas Sumber Daya Aparatur													150.000.000	150.000.000	0	150.000.000	Inspektorat	

No.	KODE	Urusan/Bidang Urusan Pemerintahan Daerah Dan Program/Kegiatan	Prioritas Daerah	Sasaran Daerah	Lokasi		Indikator Kinerja								Pagu Indikatif	Pagu Indikatif Perubahan	Bertambah / Berkurang (+ / -)	Perkiraan Maju	Keterangan	
							Capaian Program		Keluaran Kegiatan				Hasil Kegiatan						SKPD	Jenis Keg 1/2/3
							Tolok Ukur	Target	Tolok Ukur		Target		Tolok Ukur	Target						
									Sebelum	Sesudah	Sebelum	Sesudah								
1	2	3	4	5	6	7	8		9		10	11	12	13	14	15	16	17		
	4.02-5.4	Pendidikan dan Pelatihan Teknis			Kabupaten Sanggau	Kabupaten Sanggau			Pegawai yang mengikuti pendidikan dan pelatihan formal	Pegawai yang mengikuti pendidikan dan pelatihan formal	10 Orang	10 Orang	Tingkat keikutsertaan PNS dalam diklat yang diselenggarakan pemerintah provinsi dan pusat	100 %	150.000.000	150.000.000	0	150.000.000	Inspektorat	
	4.02-20	Program peningkatan sistem pengawasan internal dan pengendalian pelaksanaan kebijakan KDH													3.064.041.300	2.709.128.750	-354.912.550	2.618.339.250	Inspektorat	
	4.02-20.3	Pengendalian manajemen pelaksanaan kebijakan KDH			Kabupaten Sanggau	Kabupaten Sanggau			Terlaksananya PKPT dan Pemeriksaan Kasus	Terlaksananya PKPT dan Pemeriksaan Kasus	45 Obrik	48 Obrik	Tingkat Pemenuhan PKPT dan Pemeriksaan Kasus	100 %	1.744.162.800	1.401.050.000	-343.112.800	1.401.050.000	Inspektorat	
	4.02-20.7	Tindak Lanjut Hasil Temuan Pengawasan			Kabupaten Sanggau	Kabupaten Sanggau			Terwujudnya Tindak Lanjut Hasil Pengawasan APIP dan BPK-RI	Terwujudnya Tindak Lanjut Hasil Pengawasan APIP dan BPK-RI	180 LHP	180 LHP	Berkurangnya pending temuan hasil pengawasan	90 %	280.684.500	301.676.500	20.992.000	271.326.500	Inspektorat	
	4.02-20.8	Evaluasi berkala temuan hasil pengawasan			Kabupaten Sanggau	Kabupaten Sanggau			Termuktahirnya data temuan hasil pengawasan baik APIP maupun BPK RI	Termuktahirnya data temuan hasil pengawasan baik APIP maupun BPK RI	6 Dokumen	6 Dokumen	Termutakhirnya data temuan hasil pengawasan baik APIP maupun BPK-RI	90 %	159.510.000	199.200.000	39.690.000	159.510.000	Inspektorat	
	4.02-20.10	Percepatan Penyelesaian Kerugian Daerah oleh Majelis Pertimbangan TPTGR			Kabupaten Sanggau	Kabupaten Sanggau			Terlaksananya kegiatan sidang-sidang Majelis Pertimbangan TPTGR	Terlaksananya kegiatan sidang-sidang Majelis Pertimbangan TPTGR	200000000 Rupiah	200000000 Rupiah	Meningkatnya penyelesaian kasus kerugian daerah oleh MP-TPTGR	2 kegiatan	105.365.250	99.685.250	-5.680.000	99.685.250	Inspektorat	

No.	KODE	Urusan/Bidang Urusan Pemerintahan Daerah Dan Program/Kegiatan	Prioritas Daerah	Sasaran Daerah	Lokasi		Indikator Kinerja						Pagu Indikatif	Pagu Indikatif Perubahan	Bertambah / Berkurang (+ / -)	Perkiraan Maju	Keterangan			
							Capaian Program		Keluaran Kegiatan								Hasil Kegiatan		SKPD	Jenis Keg 1/2/3
							Tolok Ukur	Target	Tolok Ukur		Target						Tolok Ukur	Target		
									Sebelum	Sesudah	Sebelum	Sesudah								
1	2	3	4	5	6	7	8	9	10	11	12	13	14	15	16	17				
4.02-20.16	Reviu Dokumen Perencanaan, Pengendalian dan Keuangan Pemerintah Daerah berdasarkan Permendagri nomor 38 tahun 2018			Kabupaten Sanggau	Kabupaten Sanggau			Reviu RPJMD, Reviu RKPD, Reviu RKA, Reviu LKPD, Reviu Lakip, Reviu Penyerapan Anggaran dan PB/J serta Reviu lainnya	Reviu RPJMD, Reviu RKPD, Reviu RKA, Reviu LKPD, Reviu Lakip, Reviu Penyerapan Anggaran dan PB/J serta Reviu lainnya	15 Dokumen	15 Dokumen	Reviu RPJMD, Reviu RKPD, Reviu RKA, Reviu LKPD, Reviu Lakip, Reviu Penyerapan Anggaran dan PB/J serta Reviu lainnya	100 %	339.279.250	337.000.000	-2.279.250	337.000.000	Inspektorat		
4.02-20.17	Penegakan Integritas			Kabupaten Sanggau	Kabupaten Sanggau			Penegakan Integritas	Penegakan Integritas	55 wajib lapor dan 4 dokumen		Tingkat Aparatur Wajib LHKPN	100 %	234.327.500	255.077.000	20.749.500	234.327.500	Inspektorat		
4.02-20.18	Pengawasan Reformasi Birokrasi			Kabupaten Sanggau	Kabupaten Sanggau			Pengawasan Reformasi Birokrasi	Pengawasan Reformasi Birokrasi	1 Dokumen		Tingkat Pemenuhan Reformasi Birokrasi	100 %	100.356.000	57.720.000	-42.636.000	57.720.000	Inspektorat		
4.02-20.19	Pengawasan Prioritas Nasional			Kabupaten Sanggau	Kabupaten Sanggau			Pengawasan Prioritas Nasional	Pengawasan Prioritas Nasional	1 Dokumen		Tingkat Pengawasan Prioritas Nasional	100 %	100.356.000	57.720.000	-42.636.000	57.720.000	Inspektorat		
4.02-21	Program peningkatan profesionalisme tenaga pemeriksa dan aparatur													170.000.000	170.000.000	0	170.000.000	Inspektorat		
4.02-21.1	Pelatihan pengembangan tenaga pemeriksa dan aparatur pengawasan			Inspektorat Kabupaten Sanggau	Kabupaten Sanggau			Jumlah pemeriksa dan aparatur yang mengikuti bimtek dan dilkat	Jumlah pemeriksa dan aparatur yang mengikuti bimtek dan dilkat	15 Orang	15 Orang	Tersedianya tenaga pemeriksa dan aparatur yang profesional	90 %	170.000.000	170.000.000	0	170.000.000	Inspektorat		
3	4.03	Kepegawaian												7.653.902.333	7.644.403.833	-9.498.500	7.624.153.483			
	4.03-21	Program perencanaan pembangunan daerah												30.000.000	30.000.000	0	30.000.000	Dinas Pendidikan dan Kebudayaan		
	4.03-21.37	Penyusunan Renstra Perangkat Daerah 2019 - 2024			Kabupaten Sanggau	Kabupaten Sanggau			Tersedianya Rencana Strategis Perangkat Daerah	Tersedianya Rencana Strategis Perangkat Daerah	1 Dokumen	1 Dokumen	Tingkat Pemenuhan Renstra Dinas Pendidikan Dan Kebudayaan	100 %	30.000.000	30.000.000	0	30.000.000	Dinas Pendidikan dan Kebudayaan	
	4.03-21	Program perencanaan pembangunan daerah												25.000.000	25.000.000	0	25.000.000	Dinas Penanaman Modal dan Pelayanan Terpadu Satu Pintu		

No.	KODE	Urusan/Bidang Urusan Pemerintahan Daerah Dan Program/Kegiatan	Prioritas Daerah	Sasaran Daerah	Lokasi		Indikator Kinerja								Pagu Indikatif	Pagu Indikatif Perubahan	Bertambah / Berkurang (+ / -)	Perkiraan Maju	Keterangan	
							Capaian Program		Keluaran Kegiatan				Hasil Kegiatan						SKPD	Jenis Keg 1/2/3
							Tolok Ukur	Target	Tolok Ukur		Target		Tolok Ukur	Target						
									Sebelum	Sesudah	Sebelum	Sesudah								
1	2	3	4	5	6	7	8	9	10	11	12	13	14	15	16	17				
4.03-21.42	Penyusunan Renstra Perangkat Daerah 2019 - 2024			Kabupaten Sanggau	Kabupaten Sanggau			Tersusunnya Renstra DPMPPTSP Kab. Sanggau 2019-2024	Tersusunnya Renstra DPMPPTSP Kab. Sanggau 2019-2024	1 Dokumen	1 Dokumen	Tingkat pemanfaatan dokumen Renstra dalam penyusunan program dan kegiatan	100 %	25.000.000	25.000.000	0	25.000.000	Dinas Penanaman Modal dan Pelayanan Terpadu Satu Pintu		
4.03-17	Program Pengembangan Wilayah Perbatasan													208.343.000	208.343.000	0	208.343.000	Sekretariat Daerah		
4.03-17.8	Fasilitasi dan Koordinasi Pelaksanaan Pembangunan di Wilayah Perbatasan			Kabupaten Sanggau	Kabupaten Sanggau			Terwujudnya Pembangunan Kawasan Perbatasan yang Terkoordinir	Terlaksananya Pembangunan Kawasan Perbatasan yang Terkoordinir	2 Lokpri	2 Lokpri	Tercapainya Pembangunan Kawasan Perbatasan	100 %	208.343.000	208.343.000	0	208.343.000	Sekretariat Daerah		
4.03-21	Program perencanaan pembangunan daerah													275.030.850	280.896.850	5.866.000	280.950.850	Sekretariat Daerah		
4.03-21.12	Koordinasi penyusunan laporan Keterangan Pertanggung Jawaban (LKPJ)			Kabupaten Sanggau	Kabupaten Sanggau			Tersusunnya Laporan Keterangan Pertanggung Jawaban (LKPJ) Bupati Sanggau Akhir TA.2016	Tersedianya Laporan Keterangan Pertanggung Jawaban (LKPJ) Bupati Sanggau Akhir TA.2019	120 Buku	120 Buku	Terpenuhinya Laporan Keterangan Pertanggung Jawaban (LKPJ) Bupati Sanggau Akhir TA. 2019	100 %	236.122.000	236.122.000	0	236.122.000	Sekretariat Daerah		
4.03-21.18	Fasilitasi Pelaksanaan Program Pembangunan Daerah			Kabupaten Sanggau	Kabupaten Sanggau			Jumlah fasilitasi pelaksanaan program pembangunan daerah	Laporan terfasilitasinya pelaksanaan program pembangunan daerah	1 Laporan	1 Laporan	Terpenuhinya fasilitasi dan koordinasi dalam rangka penyelesaian permasalahan SKPD dalam melaksanakan perencanaan dan program pembangunan daerah	100 %	38.908.850	44.774.850	5.866.000	44.828.850	Sekretariat Daerah		
4.03-5	Program Peningkatan Kapasitas Sumber Daya Aparatur													0	19.140.000	19.140.000	19.140.000	Kecamatan Tayan Hilir		
4.03-5.3	Bimbingan teknis implementasi peraturan perundang-undangan			Kecamatan Tayan Hilir	Kecamatan Tayan Hilir			Jumlah ASN yang mengikuti Bimtek			2 ASN	Tingkat peningkatan kapasitas sumber daya aparatur	100 100	0	19.140.000	19.140.000	19.140.000	Kecamatan Tayan Hilir		
4.03-21	Program perencanaan pembangunan daerah													10.000.000	10.000.000	0	10.000.000	Kecamatan Tayan Hulu		

No.	KODE	Urusan/Bidang Urusan Pemerintahan Daerah Dan Program/Kegiatan	Prioritas Daerah	Sasaran Daerah	Lokasi		Indikator Kinerja								Pagu Indikatif	Pagu Indikatif Perubahan	Bertambah / Berkurang (+ / -)	Perkiraan Maju	Keterangan	
							Capaian Program		Keluaran Kegiatan				Hasil Kegiatan						SKPD	Jenis Keg 1/2/3
							Tolok Ukur	Target	Tolok Ukur		Target		Tolok Ukur	Target						
									Sebelum	Sesudah	Sebelum	Sesudah								
1	2	3	4	5	6	7	8	9	10	11	12	13	14	15	16	17				
4.03-21.42	Penyusunan Renstra Perangkat Daerah 2019 - 2024			Kecamatan Tayan Hulu	Kecamatan Tayan Hulu			Tersedia a Dokumen Renstra Kecamatan Tayan Hulu	Tersedia a Dokumen Renstra Kecamatan Tayan Hulu	2 Dokumen	2 Dokumen	Tingkat Pemenuhan Dokumen Renstra Kecamatan	100 %	10.000.000	10.000.000	0	10.000.000	Kecamatan Tayan Hulu		
4.03-21	Program perencanaan pembangunan daerah													7.883.000	7.883.000	0	7.883.000	Kecamatan Meliau		
4.03-21.9	Penyelenggaraan musrenbang RKPD			Kec. Meliau	Kecamatan Meliau			Tersedia a dokumen musrenbang tingkat kecamatan	Tersedia a dokumen musrenbang tingkat kecamatan	1 Dokumen	1 Dokumen	Terfasilitasinya Kegiatan Musrenbang tingkat Kecamatan Meliau	100 %	7.883.000	7.883.000	0	7.883.000	Kecamatan Meliau		
4.03-21	Program perencanaan pembangunan daerah													10.000.000	10.000.000	0	10.000.000	Kecamatan Mukok		
4.03-21.9	Penyelenggaraan musrenbang RKPD			Kec. Mukok	Kecamatan Mukok			Terlaksananya Kegiatan Musrenbang Kecamatan	Terlaksananya Kegiatan Musrenbang Kecamatan	1 Dokumen	1 Dokumen	Partisipasi Masyarakat Dalam Membangun Desa	80 %	10.000.000	10.000.000	0	10.000.000	Kecamatan Mukok		
4.03-5	Program Peningkatan Kapasitas Sumber Daya Aparatur													0	27.235.000	27.235.000	27.235.000	Kecamatan Jangkang		
4.03-5.3	Bimbingan teknis implementasi peraturan perundang-undangan			Kecamatan Jangkang	Kecamatan Jangkang				Jumlah ASN yang mengikuti bimbingan teknis		3 Orang	Tingkat pemenuhan bimtek bagi ASN kecamatan	100 %	0	27.235.000	27.235.000	27.235.000	Kecamatan Jangkang		
4.03-21	Program perencanaan pembangunan daerah													14.408.000	14.408.000	0	14.408.000	Kecamatan Jangkang		
4.03-21.9	Penyelenggaraan musrenbang RKPD			Kec. Jangkang	Kecamatan Jangkang			Tersusunnya usulan prioritas rencana pembangunan di kecamatan	Tersusunnya usulan prioritas rencana pembangunan di kecamatan	1 Kegiatan	1 Kegiatan	Meningkatnya Volume Kegiatan Pembangunan di kecamatan	90 %	14.408.000	14.408.000	0	14.408.000	Kecamatan Jangkang		
4.03-21	Program perencanaan pembangunan daerah													7.272.600	7.272.600	0	7.272.600	Kecamatan Toba		
4.03-21.3	Penyelenggaraan musrenbang RPJPD			Ke. Toba	Kecamatan Toba			Penyelenggaraan Musrenbang dapat terlaksana dengan lancar	Penyelenggaraan Musrenbang dapat terlaksana dengan lancar	1 Kegiatan	1 Kegiatan	Tercapainya Hasil Musyawarah Pembangunan di Kec. Toba	80 %	7.272.600	7.272.600	0	7.272.600	Kecamatan Toba		
4.03-21	Program perencanaan pembangunan daerah													16.204.250	16.204.250	0	16.204.250	Inspektorat		

No.	KODE	Urusan/Bidang Urusan Pemerintahan Daerah Dan Program/Kegiatan	Prioritas Daerah	Sasaran Daerah	Lokasi		Indikator Kinerja								Pagu Indikatif	Pagu Indikatif Perubahan	Bertambah / Berkurang (+ / -)	Perkiraan Maju	Keterangan	
							Capaian Program		Keluaran Kegiatan				Hasil Kegiatan						SKPD	Jenis Keg 1/2/3
							Tolok Ukur	Target	Tolok Ukur		Target		Tolok Ukur	Target						
									Sebelum	Sesudah	Sebelum	Sesudah								
1	2	3	4	5	6	7	8	9	10	11	12	13	14	15	16	17				
	4.03-21.42	Penyusunan Renstra Perangkat Daerah 2019 - 2024			Kabupaten Sanggau	Kabupaten Sanggau			Penyusunan Renstra Perangkat Daerah 2019 - 2024	Penyusunan Renstra Perangkat Daerah 2019 - 2024		1 Dokumen	Tingkat Pemenuhan Dokumen Renstra Inspektorat Kab. Sanggau	100 %	16.204.250	16.204.250	0	16.204.250	Inspektorat	
	4.03-1	Program Pelayanan Administrasi Perkantoran												1.518.541.600	1.501.668.900	-16.872.700	1.494.968.900	Badan Perencanaan Pembangunan Daerah		
	4.03-1.1	Penyediaan jasa surat menyurat			Bappeda Kabupaten Sanggau	Kabupaten Sanggau			Jumlah surat terkirim periode 1 tahun	Jumlah surat terkirim periode 1 tahun	500 surat	500 surat	Terpenuhinya Kebutuhan Surat Menyurat	100 %	2.915.000	2.915.000	0	2.915.000	Badan Perencanaan Pembangunan Daerah	
	4.03-1.2	Penyediaan jasa komunikasi, sumber daya air dan listrik			Bappeda Kabupaten Sanggau	Kabupaten Sanggau			Tersedianya jasa komunikasi, sumber daya air dan listrik	Tersedianya jasa komunikasi, sumber daya air dan listrik	12 Bulan	12 Bulan	Tingkat pemenuhan jasa komunikasi sumber daya air dan listrik	100 %	271.260.000	271.260.000	0	271.260.000	Badan Perencanaan Pembangunan Daerah	
	4.03-1.6	Penyediaan jasa pemeliharaan dan perizinan kendaraan dinas/operasional			Bappeda Kabupaten Sanggau	Kabupaten Sanggau			Tersedianya jasa pemeliharaan dan perizinan kendaraan dinas/operasional	Tersedianya jasa pemeliharaan dan perizinan kendaraan dinas/operasional	5 Kendaraan Dinas	5 Kendaraan Dinas	Tingkat pemenuhan kebutuhan pemeliharaan dan perizinan kendaraan dinas/operasional	100 %	5.400.000	5.400.000	0	5.400.000	Badan Perencanaan Pembangunan Daerah	
	4.03-1.7	Penyediaan jasa administrasi keuangan			Bappeda Kabupaten Sanggau	Kabupaten Sanggau			Tersedianya tenaga administrasi keuangan Bappeda Sanggau	Tersedianya tenaga administrasi keuangan Bappeda Sanggau	17 Orang	17 Orang	Tingkat Ketersediaan laporan keuangan Bappeda Kab. Sanggau	100 %	148.200.000	146.100.000	-2.100.000	148.200.000	Badan Perencanaan Pembangunan Daerah	
	4.03-1.8	Penyediaan jasa kebersihan kantor			Bappeda Kabupaten Sanggau	Kabupaten Sanggau			Tersedianya peralatan kebersihan dan bahan pembersih	Tersedianya peralatan kebersihan dan bahan pembersih	18 item	18 item	Berfungsinya kebersihan kantor dalam menunjang tupoksi	100 %	10.257.000	11.874.500	1.617.500	11.874.500	Badan Perencanaan Pembangunan Daerah	
	4.03-1.9	Penyediaan jasa perbaikan peralatan kerja			Bappeda Kabupaten Sanggau	Kabupaten Sanggau			Tersedianya perbaikan peralatan kantor	Tersedianya perbaikan peralatan kantor	80 Unit	80 Unit	Berfungsinya peralatan kerja	100 %	43.170.000	43.170.000	0	43.170.000	Badan Perencanaan Pembangunan Daerah	
	4.03-1.10	Penyediaan alat tulis kantor			Bappeda Kabupaten Sanggau	Kabupaten Sanggau			Tersedianya alat tulis kantor	Tersedianya alat tulis kantor	50 item	50 item	Tingkat Pemenuhan Alat Tulis Kantor	100 %	100.809.335	100.809.335	0	100.809.335	Badan Perencanaan Pembangunan Daerah	
	4.03-1.11	Penyediaan barang cetakan dan penggandaan			Bappeda Kabupaten Sanggau	Kabupaten Sanggau			Tersedianya cetak dan penggandaan	Tersedianya cetak dan penggandaan	13 Jenis	13 Jenis	Tingkat pemenuhan cetak dan penggandaan	100 %	50.811.125	52.870.325	2.059.200	52.870.325	Badan Perencanaan Pembangunan Daerah	

No.	KODE	Urusan/Bidang Urusan Pemerintahan Daerah Dan Program/Kegiatan	Prioritas Daerah	Sasaran Daerah	Lokasi		Indikator Kinerja								Pagu Indikatif	Pagu Indikatif Perubahan	Bertambah / Berkurang (+ / -)	Perkiraan Maju	Keterangan	
							Capaian Program		Keluaran Kegiatan				Hasil Kegiatan						SKPD	Jenis Keg 1/2/3
							Tolok Ukur	Target	Tolok Ukur		Target		Tolok Ukur	Target						
									Sebelum	Sesudah	Sebelum	Sesudah								
1	2	3	4	5	6	7	8	9	10	11	12	13	14	15	16	17				
4.03-1.12	Penyediaan komponen instalasi listrik/penerangan bangunan kantor			Bappeda Kabupaten Sanggau	Kabupaten Sanggau			Tersedianya alat-alat listrik	Tersedianya alat-alat listrik	10 Item	10 Item	Tingkat pemenuhan kebutuhan alat-alat listrik	100 %	14.966.250	20.566.250	5.600.000	20.566.250	Badan Perencanaan Pembangunan Daerah		
4.03-1.13	Penyediaan Peralatan dan Perlengkapan Kantor			Bappeda Kabupaten Sanggau	Kabupaten Sanggau			Tersedianya Peralatan dan Perlengkapan Gedung Kantor	Tersedianya Peralatan dan Perlengkapan Gedung Kantor	10 Unit	10 Unit	Berfungsinya Peralatan dan Perlengkapan kerja	100 %	121.900.000	121.166.600	-733.400	121.166.600	Badan Perencanaan Pembangunan Daerah		
4.03-1.15	Penyediaan bahan bacaan dan peraturan perundang-undangan			Bappeda Kabupaten Sanggau	Bappeda Kabupaten Sanggau			Tersedianya bahan bacaan	Tersedianya bahan bacaan	12 bulan	12 bulan	Tingkat Pemenuhan bahan bacaan dan peraturan perundang-undangan	100 %	10.200.000	10.200.000	0	0	Badan Perencanaan Pembangunan Daerah		
4.03-1.16	Penyediaan bahan logistik kantor			Bappeda Kabupaten Sanggau	Kabupaten Sanggau			Tersedianya Bahan Logistik Kantor	Tersedianya Bahan Logistik Kantor	12 Bulan	12 Bulan	Terpenuhinya Bahan Logistik Kantor	100 %	26.336.000	23.990.000	-2.346.000	23.990.000	Badan Perencanaan Pembangunan Daerah		
4.03-1.17	Penyediaan makanan dan minuman			Bappeda Kabupaten Sanggau	Kabupaten Sanggau			Tersedianya makanan dan minuman	Tersedianya makanan dan minuman	57 Pegawai	5346 porsi	Tingkat Pemenuhan makanan dan minuman	100 %	31.980.000	31.980.000	0	31.980.000	Badan Perencanaan Pembangunan Daerah		
4.03-1.18	Rapat-rapat koordinasi dan konsultasi ke luar daerah			Bappeda Kabupaten Sanggau	Kabupaten Sanggau			Tersedianya biaya tugas-tugas ke luar Daerah	Tersedianya biaya tugas-tugas ke luar Daerah	175 OH	175 OH	Tingkat Koordinasi dan Konsultasi keluar daerah pemerintahan berjalan dengan baik	100 %	258.880.000	258.880.000	0	258.880.000	Badan Perencanaan Pembangunan Daerah		
4.03-1.19	Penyediaan Jasa Tenaga Kerja Non PNS			Bappeda Kabupaten Sanggau	Kabupaten Sanggau			Tersedianya jasa tenaga kerja Non PNS	Tersedianya jasa tenaga kerja Non PNS	15 Orang	15 Orang	Tingkat Pemenuhan Tenaga Kerja Non PNS	100 %	356.372.890	354.972.890	-1.400.000	356.372.890	Badan Perencanaan Pembangunan Daerah		
4.03-1.20	Rapat-rapat, koordinasi dan konsultasi kedalam daerah			Bappeda Kabupaten Sanggau	Kabupaten Sanggau			Tersedianya tugas-tugas ke dalam daerah	Tersedianya tugas-tugas ke dalam daerah	169 OH	129 OH	Tingkat Koordinasi dan Konsultasi kedalam daerah pemerintahan berjalan dengan baik	100 %	55.084.000	40.514.000	-14.570.000	40.514.000	Badan Perencanaan Pembangunan Daerah		
4.03-1.32	Penyediaan Jasa Publikasi			Bappeda Kabupaten Sanggau	Kabupaten Sanggau			Penyediaan jasa publikasi	jasa publikasi		12 Bulan	Tingkat pemenuhan layanan publikasi	100 %	10.000.000	5.000.000	-5.000.000	5.000.000	Badan Perencanaan Pembangunan Daerah		
4.03-2	Program Peningkatan Sarana dan Prasarana Aparatur													330.743.500	330.633.500	-110.000	330.743.500	Badan Perencanaan Pembangunan		

No.	KODE	Urusan/Bidang Urusan Pemerintahan Daerah Dan Program/Kegiatan	Prioritas Daerah	Sasaran Daerah	Lokasi		Indikator Kinerja								Pagu Indikatif	Pagu Indikatif Perubahan	Bertambah / Berkurang (+ / -)	Perkiraan Maju	Keterangan	
							Capaian Program		Keluaran Kegiatan				Hasil Kegiatan						SKPD	Jenis Keg 1/2/3
							Tolok Ukur	Target	Tolok Ukur		Target		Tolok Ukur	Target						
									Sebelum	Sesudah	Sebelum	Sesudah								
1	2	3	4	5	6	7	8	9	10	11	12	13	14	15	16	17				
4.03-2.22	Pemeliharaan rutin/berkala gedung kantor			Bappeda Kabupaten Sanggau	Kabupaten Sanggau			Terpeliharanya Gedung Kantor	Terpeliharanya Gedung Kantor	1 Unit	1 Unit	Tingkat Pemeliharaan Gedung Kantor	100 %	54.800.000	54.690.000	-110.000	54.800.000	Badan Perencanaan Pembangunan Daerah		
4.03-2.24	Pemeliharaan rutin/berkala kendaraan dinas/operasional			Bappeda Kabupaten Sanggau	Kabupaten Sanggau			Terpeliharanya kendaraan roda empat	Terpeliharanya kendaraan roda empat	3 Unit	3 Unit	Tingkat Pemeliharaan Kendaraan Dinas/Operasional	100 %	75.943.500	75.943.500	0	75.943.500	Badan Perencanaan Pembangunan Daerah		
4.03-2.42	Rehabilitasi sedang/berat gedung kantor			Bappeda Kab. Sanggau	Kabupaten Sanggau			Terpenuhi nya Rehab Ruang Kantor Bappeda	Terpenuhi nya Rehab Ruang Kantor Bappeda	1 unit	1 unit	Tingkat Pemenuhan Gedung Ruangan untuk penunjang kerja	100 %	200.000.000	200.000.000	0	200.000.000	Badan Perencanaan Pembangunan Daerah		
4.03-5	Program Peningkatan Kapasitas Sumber Daya Aparatur													105.700.000	79.700.000	-26.000.000	105.700.000	Badan Perencanaan Pembangunan		
4.03-5.1	Pendidikan dan pelatihan formal			Bappeda Kabupaten Sanggau	Kabupaten Sanggau			Pegawai yang mengikuti pendidikan dan pelatihan formal	Pegawai yang mengikuti pendidikan dan pelatihan formal	6 OK	5 OK	Tingkat Keikutsertaan Aparatur Bappeda dalam diklat yang diselenggarakan pemerintah provinsi dan pusat	100 %	105.700.000	79.700.000	-26.000.000	105.700.000	Badan Perencanaan Pembangunan Daerah		
4.03-21	Program perencanaan pembangunan daerah													2.157.896.013	2.167.438.413	9.542.400	2.079.758.363	Badan Perencanaan Pembangunan		
4.03-21.9	Penyelenggaraan musrenbang RKPDP			Kabupaten Sanggau	Kabupaten Sanggau			Tersedianya Laporan Pelaksanaan Forum SKPD dan Musrenbang RKPDP dalam rangka Penyusunan RKPDP Kabupaten Sanggau Tahun 2020	Tersedianya Laporan Pelaksanaan Forum SKPD dan Musrenbang RKPDP dalam rangka Penyusunan RKPDP Kabupaten Sanggau Tahun 2020	2 Dokumen	2 Dokumen	Tingkat pemenuhan penyelenggaraan sinkronisasi antar pemangku kepentingan dalam perencanaan pembangunan Kab. Sanggau	100 %	140.097.450	129.247.450	-10.850.000	129.247.450	Badan Perencanaan Pembangunan Daerah		

No.	KODE	Urusan/Bidang Urusan Pemerintahan Daerah Dan Program/Kegiatan	Prioritas Daerah	Sasaran Daerah	Lokasi		Indikator Kinerja								Pagu Indikatif	Pagu Indikatif Perubahan	Bertambah / Berkurang (+ / -)	Perkiraan Maju	Keterangan	
							Capaian Program		Keluaran Kegiatan				Hasil Kegiatan						SKPD	Jenis Keg 1/2/3
							Tolok Ukur	Target	Tolok Ukur		Target		Tolok Ukur	Target						
									Sebelum	Sesudah	Sebelum	Sesudah								
1	2	3	4	5	6	7	8	9	10	11	12	13	14	15	16	17				
4.03-21.13	Monitoring, evaluasi, Pengendalian dan pelaporan Pelaksanaan Rencana Pembangunan Daerah			Kabupaten Sanggau	Kabupaten Sanggau			Laporan Realisasi Keuangan Belanja Langsung yang bersumber dari DAU Tahun 2019	Laporan Realisasi Serapan anggaran tahun berjalan	4 Laporan	4 Laporan	Prosentase Penyerapan Anggaran dan Ketepatan waktu pelaksanaan kegiatan pembangunan bersumber dari DAU (belanja langsung) di Kabupaten Sanggau	90 %	107.488.194	93.825.394	-13.662.800	93.825.394	Badan Perencanaan Pembangunan Daerah		
4.03-21.14	Penyusunan Perencanaan Umum Pembangunan Kabupaten Sanggau			Kabupaten Sanggau	Kabupaten Sanggau			Tersedianya Dokumen Perencanaan dalam rangka pelaksanaan Musrenbang Kabupaten, Provinsi, Regional dan Nasional	Tersedianya Dokumen Perencanaan dalam rangka pelaksanaan Musrenbang Kabupaten, Provinsi, Regional dan Nasional	4 Dokumen	4 Dokumen	Tingkat pemenuhan dokumen perencanaan dalam rangka sinkronisasi perencanaan dari tingkat daerah sampai ke tingkat pusat	100 %	337.971.100	409.290.950	71.319.850	337.971.100	Badan Perencanaan Pembangunan Daerah		
4.03-21.19	Penyusunan RPJMD Kabupaten Sanggau			Kabupaten Sanggau	Kabupaten Sanggau			Tersedianya Dokumen RPJMD Kab. Sanggau Tahun 2019-2024 dan Rancangan Perda RPJMD Kab. Sanggau Tahun 2019-2024	Tersedianya Dokumen RPJMD Kab. Sanggau Tahun 2019-2024 dan Rancangan Perda RPJMD Kab. Sanggau Tahun 2019-2024	1 Dokumen	1 Dokumen	Tingkat pemenuhan Dokumen RPJMD Kab. Sanggau Tahun 2019-2024	100 %	571.340.500	555.440.500	-15.900.000	555.440.500	Badan Perencanaan Pembangunan Daerah		

No.	KODE	Urusan/Bidang Urusan Pemerintahan Daerah Dan Program/Kegiatan	Prioritas Daerah	Sasaran Daerah	Lokasi		Indikator Kinerja						Pagu Indikatif	Pagu Indikatif Perubahan	Bertambah / Berkurang (+ / -)	Perkiraan Maju	Keterangan			
							Capaian Program		Keluaran Kegiatan								Hasil Kegiatan		SKPD	Jenis Keg 1/2/3
							Tolok Ukur	Target	Tolok Ukur		Target						Tolok Ukur	Target		
									Sebelum	Sesudah	Sebelum	Sesudah								
1	2	3	4	5	6	7	8	9	10	11	12	13	14	15	16	17				
4.03-21.23	Penyusunan Rencana Kerja Pemerintah Daerah Kab.Sanggau			Kabupaten Sanggau	Kabupaten Sanggau			Tersedia a Dokumen Rencana Kerja Pemerintah Daerah Kab. Sanggau Tahun 2020 dan rancangan perkada Renja Perangkat Daerah Kab.Sanggau Tahun 2020 yg menjadi pedoman dalam penyusunan KUA PPAS dan RAPBD Tahun 2020	Tersedia a Dokumen Rencana Kerja Pemerintah Daerah Kab. Sanggau Tahun 2020 dan rancangan perkada Renja Perangkat Daerah Kab.Sanggau Tahun 2020 yg menjadi pedoman dalam penyusunan KUA PPAS dan RAPBD Tahun 2020	1 Dokumen	1 Dokumen	Tingkat Pemenuhan Dokumen Rencana Kerja Pemerintah Daerah Kab. Sanggau Tahun 2020 dan Rancangan Perkada Renja Perangkat Daerah Kab. Sanggau Tahun 2020	100 %	160.304.750	160.304.750	0	160.304.750	Badan Perencanaan Pembangunan Daerah		
4.03-21.24	Penyusunan dan Pengumpulan Kegiatan Yang bersumber dari Dana DAK dan Tugas Pembantuan			Kabupaten Sanggau	Kabupaten Sanggau			Laporan realisasi keuangan yang bersumber dari DAK TP Tahun 2019	Laporan realisasi keuangan yang bersumber dari DAK TP Tahun 2019	4 Laporan	4 Laporan	Presentase penyerapan anggaran dan ketepatan waktu pelaksanaan kegiatan pembangunan bersumber dari DAK TP di kabupaten sanggau	100 %	133.226.450	149.586.650	16.360.200	133.226.450	Badan Perencanaan Pembangunan Daerah		
4.03-21.25	Evaluasi Rencana Kerja Pemerintah Daerah Kab.Sanggau			Kabupaten Sanggau	Kabupaten Sanggau			Dokumen Evaluasi RKPD	Dokumen Evaluasi RKPD	1 Dokumen	1 Dokumen	Prosentase kesesuaian program Kegiatan APBD terhadap RKPD	100 %	54.647.244	49.357.394	-5.289.850	49.357.394	Badan Perencanaan Pembangunan Daerah		

No.	KODE	Urusan/Bidang Urusan Pemerintahan Daerah Dan Program/Kegiatan	Prioritas Daerah	Sasaran Daerah	Lokasi		Indikator Kinerja						Pagu Indikatif	Pagu Indikatif Perubahan	Bertambah / Berkurang (+ / -)	Perkiraan Maju	Keterangan			
							Capaian Program		Keluaran Kegiatan								Hasil Kegiatan		SKPD	Jenis Keg 1/2/3
							Tolok Ukur	Target	Tolok Ukur		Target						Tolok Ukur	Target		
									Sebelum	Sesudah	Sebelum	Sesudah								
1	2	3	4	5	6	7	8	9	10	11	12	13	14	15	16	17				
4.03-21.27	Penyusunan Perubahan Rencana Kerja Pemerintah Daerah Kab.Sanggau			Kabupaten Sanggau			Tersedianya Dokumen Perubahan Rencana Kerja Pemerintah Daerah Kab. Sanggau Tahun 2019 dan Rancangan Perencanaan Renja Perangkat Daerah Kab.Sanggau Tahun 2019 yg menjadi pedoman dalam penyusunan KUA PPAS P dan R-PABD Tahun 2019	Tersedianya Dokumen Perubahan Rencana Kerja Pemerintah Daerah Kab. Sanggau Tahun 2019 dan Rancangan Perencanaan Renja Perangkat Daerah Kab.Sanggau Tahun 2019 yg menjadi pedoman dalam penyusunan KUA PPAS P dan R-PABD Tahun 2019	1 Dokumen	1 Dokumen	Tingkat Pemenuhan Dokumen Perubahan RKPDP Kab. Sanggau Tahun 2019 sebagai dasar penyusunan KUA-PPAS Perubahan dan RAPBD Perubahan Tahun 2019	100 %	160.346.000	160.346.000	0	160.346.000	Badan Perencanaan Pembangunan Daerah			
4.03-21.36	Penyusunan data Sistem Informasi Pembangunan Daerah (SIPD)			Kabupaten Sanggau	Kabupaten Sanggau		Profil Daerah Kabupaten Tahun 2019	Profil Daerah Kabupaten Sanggau Tahun 2019	1 Dokumen	1 Dokumen	Tingkat Keterisian Dokumen Profil Daerah	100 %	109.713.700	130.168.700	20.455.000	130.168.700	Badan Perencanaan Pembangunan Daerah			
4.03-21.37	Penyusunan Renstra Perangkat Daerah 2019 - 2024			Kabupaten Sanggau	Kabupaten Sanggau		Tersedianya Dokumen Rencana Strategis Bappeda Tahun 2019-2024	Tersedianya Dokumen Rencana Strategis Bappeda Tahun 2019-2024	1 Dokumen	1 Dokumen	Persentase jumlah program/kegiatan Renstra yang diakomodir dalam Renja Perangkat Daerah	100 %	21.488.650	21.028.650	-460.000	21.028.650	Badan Perencanaan Pembangunan Daerah			
4.03-21.38	Musrenbang RPJMD Kabupaten Sanggau Tahun 2019-2024			Kabupaten Sanggau	Kabupaten Sanggau		Tersedianya Laporan Pelaksanaan Musrenbang RPJMD dalam rangka Penyusunan RPJMD Kab. Sanggau Tahun 2019-2024	Tersedianya Laporan Pelaksanaan Musrenbang RPJMD dalam rangka Penyusunan RPJMD Kab. Sanggau Tahun 2019-2024	1 Dokumen	1 Dokumen	Tingkat Pemenuhan penyelenggaraan sinkronisasi antar pemangku kepentingan dalam perencanaan pembangunan Kab. Sanggau	100 %	178.155.100	133.705.100	-44.450.000	133.705.100	Badan Perencanaan Pembangunan Daerah			

No.	KODE	Urusan/Bidang Urusan Pemerintahan Daerah Dan Program/Kegiatan	Prioritas Daerah	Sasaran Daerah	Lokasi		Indikator Kinerja								Pagu Indikatif	Pagu Indikatif Perubahan	Bertambah / Berkurang (+ / -)	Perkiraan Maju	Keterangan	
							Capaian Program		Keluaran Kegiatan				Hasil Kegiatan						SKPD	Jenis Keg 1/2/3
							Tolok Ukur	Target	Tolok Ukur		Target		Tolok Ukur	Target						
									Sebelum	Sesudah	Sebelum	Sesudah								
1	2	3	4	5	6	7	8	9	10	11	12	13	14	15	16	17				
4.03-21.39	Fasilitasi Renstra Perangkat Daerah Kabupaten Sanggau Tahun 2019-2024			Kabupaten Sanggau	Kabupaten Sanggau			Tersedianya dokumen Rancangan Perkada Renstra Perangkat Daerah Tahun 2019-2024	Tersedianya dokumen Rancangan Perkada Renstra Perangkat Daerah Tahun 2019-2024	1 Dokumen	1 Dokumen	Tingkat Pemenuhan Penyusunan dokumen renstra perangkat Daerah Tahun 2019-2024	100 %	75.642.400	75.642.400	0	75.642.400	Badan Perencanaan Pembangunan Daerah		
4.03-21.40	Penyusunan Instrumen Analisis Jabatan			Kabupaten Sanggau	Kabupaten Sanggau			Tersedianya Dokumen Analisis Jabatan Bappeda Kab. Sanggau	Tersedianya Dokumen Analisis Jabatan Bappeda Kab. Sanggau	1 Dokumen	1 Dokumen	Terwujudnya Optimalisasi, tugas dan tanggung jawab PNS dalam pelaksanaan tupoksi	100 %	32.476.225	32.476.225	0	32.476.225	Badan Perencanaan Pembangunan Daerah		
4.03-21.41	Rencana Aksi Nasional Hak Asasi Manusia (RANHAM) Kabupaten Sanggau				Kabupaten Sanggau			Laporan Rencana Aksi Nasional Hak Azasi Manusia (RANHAM)	Laporan Rencana Aksi Nasional Hak Azasi Manusia (RANHAM)	1 Dokumen	1 Dokumen	Tingkat Capaian Pelaksanaan Pelaporan RANHAM	100 %	74.998.250	67.018.250	-7.980.000	67.018.250	Badan Perencanaan Pembangunan Daerah		
4.03-22	Program perencanaan pembangunan ekonomi													599.201.000	570.902.000	-28.299.000	618.867.500	Badan Perencanaan Pembangunan		
4.03-22.8	Fasilitasi Perencanaan Monitoring, evaluasi dan pelaporan Bidang Ekonomi			Kabupaten Sanggau	Kabupaten Sanggau			Laporan monitoring, evaluasi dan koordinasi Bidang Ekonomi	Laporan monitoring, evaluasi dan koordinasi Bidang Ekonomi	1 DOK	1 DOK	Persentase Penyerapan Anggaran dan Ketepatan Waktu Pelaksanaan Kegiatan Pembangunan Bidang Ekonomi Kabupaten Sanggau	100 %	201.750.000	221.416.500	19.666.500	221.416.500	Badan Perencanaan Pembangunan Daerah		
4.03-22.30	Fasilitasi dan Evaluasi Penerapan Tanggung Jawab Sosial Perusahaan			Kabupaten Sanggau	Kabupaten Sanggau			Laporan Hasil Pelaksanaan Tanggung Jawab Sosial Perusahaan di Kabupaten Sanggau	Laporan Hasil Pelaksanaan Tanggung Jawab Sosial Perusahaan di Kabupaten Sanggau	1 Dokumen	1 Dokumen	Tingkat Ketersediaan Laporan Pelaksanaan dan Evaluasi Tanggung Jawab Sosial Perusahaan, Perbankan dan BUMN di Kabupaten Sanggau	100 %	118.780.000	83.949.500	-34.830.500	118.780.000	Badan Perencanaan Pembangunan Daerah		

No.	KODE	Urusan/Bidang Urusan Pemerintahan Daerah Dan Program/Kegiatan	Prioritas Daerah	Sasaran Daerah	Lokasi		Indikator Kinerja						Pagu Indikatif	Pagu Indikatif Perubahan	Bertambah / Berkurang (+ / -)	Perkiraan Maju	Keterangan			
							Capaian Program		Keluaran Kegiatan								Hasil Kegiatan		SKPD	Jenis Keg 1/2/3
							Tolok Ukur	Target	Tolok Ukur		Target						Tolok Ukur	Target		
									Sebelum	Sesudah	Sebelum	Sesudah								
1	2	3	4	5	6	7	8	9	10	11	12	13	14	15	16	17				
4.03-22.31	Penyusunan Rencana Aksi Daerah Pangan dan Gizi Kab.Sanggau			Kabupaten Sanggau	Kabupaten Sanggau			Review Rencana Aksi Daerah Pangan dan Gizi Kabupaten Sanggau Tahun 2018-2023	Review Rencana Aksi Daerah Pangan dan Gizi Kabupaten Sanggau Tahun 2018-2023	1 Dok	1 Dok	Tingkat Ketersediaan Dokumen RAD Pangan dan Gizi di Kabupaten Sanggau Tahun 2018-2023	100 %	83.605.000	70.470.000	-13.135.000	83.605.000	Badan Perencanaan Pembangunan Daerah		
4.03-22.32	Kajian Pengembangan Kawasan Ekonomi/Perdagangan Terpadu Berbasis Sumber Daya Lokal			Kabupaten Sanggau	Kabupaten Sanggau			Dokumen Pengembangan Kawasan Ekonomi/Perdagangan Terpadu Berbasis Sumber Daya Lokal di Kecamatan Kapuas	Dokumen Pengembangan Kawasan Ekonomi/Perdagangan Terpadu Berbasis Sumber Daya Lokal di Kecamatan Kapuas	1 Dok	1 Dok	Tingkat Ketersediaan Pengembangan Kawasan Ekonomi/Perdagangan Terpadu Berbasis Sumber Daya Lokal di Kecamatan Kapuas	100 %	195.066.000	195.066.000	0	195.066.000	Badan Perencanaan Pembangunan Daerah		
4.03-23	Program perencanaan sosial dan budaya													807.135.000	807.135.000	0	807.135.000	Badan Perencanaan Pembangunan Daerah		
4.03-23.20	Tim Koordinasi Penanggulangan Kemiskinan Daerah (TKPKD)			Kabupaten sanggau	Kabupaten Sanggau			Laporan TKPKD Tahun 2019	Laporan TKPKD Tahun 2019	1 Dokumen	1 Dokumen	Tingkat kordinasi dan sinkronisasi program TKPKD	100 %	141.030.000	141.030.000	0	141.030.000	Badan Perencanaan Pembangunan Daerah		
4.03-23.23	Fasilitasi Pokja AMPL			Kabupaten Sanggau	Kabupaten Sanggau			Laporan Evaluasi, Monitoring, dan Koordinasi Pokja AMPL	Laporan Evaluasi, Monitoring, dan Koordinasi Pokja AMPL	1 Dokumen	1 Dokumen	Tingkat Koordinasi dan Sinkronisasi Program AMPL	100 %	133.189.000	133.189.000	0	133.189.000	Badan Perencanaan Pembangunan Daerah		
4.03-23.25	Fasilitasi Perencanaan Pembangunan Kawasan Perdesaan			Kabupaten Sanggau	Kabupaten Sanggau			Laporan Pembangunan Kawasan Perdesaan di Kabupaten Sanggau	Laporan Pembangunan Kawasan Perdesaan di Kabupaten Sanggau	1 Dokumen	1 Dokumen	Tingkat Koordinasi dan sinkronisasi Program pembangunan Kawasan perdesaan	100 %	250.000.000	250.000.000	0	250.000.000	Badan Perencanaan Pembangunan Daerah		
4.03-23.29	Fasilitasi Perencanaan Monitoring, Evaluasi dan Pelaporan Bidang Sosbud			Kabupaten Sanggau	Kabupaten Sanggau			Laporan monitoring, evaluasi pelaporan perencanaan bidang Sosial budaya Kabupaten Sanggau	Laporan monitoring, evaluasi pelaporan perencanaan bidang Sosial budaya Kabupaten Sanggau	1 Dokumen	1 Dokumen	Persentase penyerapan anggaran dan ketepatan waktu pelaksanaan kegiatan pembangunan bidang sosial budaya di Kabupaten Sanggau	100 %	170.000.000	170.000.000	0	170.000.000	Badan Perencanaan Pembangunan Daerah		

No.	KODE	Urusan/Bidang Urusan Pemerintahan Daerah Dan Program/Kegiatan	Prioritas Daerah	Sasaran Daerah	Lokasi		Indikator Kinerja						Pagu Indikatif	Pagu Indikatif Perubahan	Bertambah / Berkurang (+ / -)	Perkiraan Maju	Keterangan					
							Capaian Program		Keluaran Kegiatan								Hasil Kegiatan		SKPD	Jenis Keg 1/2/3		
							Sebelum	Sesudah	Tolok Ukur	Target	Tolok Ukur						Target				Tolok Ukur	Target
											Sebelum	Sesudah					Sebelum	Sesudah				
1		2	3	4	5	6	7	8	9	10	11	12	13	14	15	16	17					
	4.03-23.32	Percepatan Pencapaian SDGS di Kabupaten Sanggau			Kabupaten Sanggau	Kabupaten Sanggau			Laporan Evaluasi Percepatan Pencapaian SDG's di Kabupaten Sanggau	Laporan Evaluasi Percepatan Pencapaian SDGs di Kabupaten Sanggau	1 Dokumen	1 Dokumen	Tingkat Koordinasi dan sinkronisasi pencapaian SDGs di Kabupaten Sanggau	100 %	112.916.000	112.916.000	0	112.916.000	Badan Perencanaan Pembangunan Daerah			
	4.03-24	Program perencanaan prasarana wilayah dan sumber daya alam											1.505.543.520	1.505.543.320	-200	1.505.543.520	Badan Perencanaan Pembangunan Daerah					
	4.03-24.26	Fasilitasi Perencanaan Monitoring, Evaluasi dan Pelaporan Bidang Infrastruktur			Kabupaten Sanggau	Kabupaten Sanggau			Laporan evaluasi, monitoring dan koordinasi bidang infrastruktur	Laporan evaluasi, monitoring dan koordinasi bidang infrastruktur	1 Dokumen	1 Dokumen	Persentase penyerapan anggaran dan Ketepatan Waktu Pelaksanaan Kegiatan Pembangunan Bidang Infrastruktur Kabupaten Sanggau	100 %	288.625.820	288.625.620	-200	288.625.820	Badan Perencanaan Pembangunan Daerah			
	4.03-24.28	Fasilitasi Penyusunan Rencana Pembangunan Investasi Jangka Menengah Bidang Keciaptakaryaan Kab.Sanggau			Kabupaten Sanggau	Kabupaten Sanggau			Dokumen RPIJM Bidang Keciaptakaryaan Kabupaten Sanggau	Dokumen RPIJM Bidang Keciaptakaryaan Kabupaten Sanggau Tahun 2020-2024	1 Dokumen	1 Dokumen	Tingkat Pemenuhan Ketersediaan Dokumen Rencana Pembangunan Investasi Jangka Menengah (RPIJM) Bidang Keciaptakaryaan Kab.Sanggau Tahun 2020-2024	100 %	265.298.030	265.298.030	0	265.298.030	Badan Perencanaan Pembangunan Daerah			
	4.03-24.29	Penyusunan Dokumen Rencana Pencegahan dan Peningkatan Kualitas Permukiman Kumuh Perkotaan			Kabupaten Sanggau	Kabupaten Sanggau			Dokumen Rencana Pencegahan dan Peningkatan Kualitas Permukiman Kumuh Perkotaan	Dokumen Rencana Pencegahan dan Peningkatan Kualitas Permukiman Kumuh Perkotaan	1 Dokumen	1 Dokumen	Tingkat Pemenuhan Ketersediaan Dokumen Rencana Pencegahan dan Peningkatan Kualitas Permukiman Kumuh Perkotaan	100 %	299.999.710	299.999.710	0	299.999.710	Badan Perencanaan Pembangunan Daerah			

No.	KODE	Urusan/Bidang Urusan Pemerintahan Daerah Dan Program/Kegiatan	Prioritas Daerah	Sasaran Daerah	Lokasi		Indikator Kinerja						Pagu Indikatif	Pagu Indikatif Perubahan	Bertambah / Berkurang (+ / -)	Perkiraan Maju	Keterangan			
							Capaian Program		Keluaran Kegiatan								Hasil Kegiatan		SKPD	Jenis Keg 1/2/3
							Tolok Ukur	Target	Tolok Ukur		Target						Tolok Ukur	Target		
									Sebelum	Sesudah	Sebelum	Sesudah								
1	2	3	4	5	6	7	8	9	10	11	12	13	14	15	16	17				
	4.03-24.30	Peninjauan Kembali Rencana Tata Ruang Wilayah Kabupaten Sanggau			Kabupaten Sanggau	Kabupaten Sanggau			Laporan Peninjauan Kembali Rencana Tata Ruang Wilayah Kabupaten Sanggau	Laporan Peninjauan Kembali Rencana Tata Ruang Wilayah Kabupaten Sanggau	1 Dokumen	1 Dokumen	Tingkat Kesesuaian Pemanfaatan Ruang Terhadap RTRW Kabupaten Sanggau	100 %	651.619.960	651.619.960	0	651.619.960	Badan Perencanaan Pembangunan Daerah	
	4.03-21	Program perencanaan pembangunan daerah													25.000.000	25.000.000	0	25.000.000	Badan Pengelola Keuangan dan Aset Daerah	
	4.03-21.42	Penyusunan Renstra Perangkat Daerah 2019 - 2024			BPKAD Kabupaten Sanggau	Kabupaten Sanggau			Penyusunan Renstra Perangkat Daerah 2019 - 2024	Tersedianya Renstra Perangkat Daerah 2019 - 2024	1 Dokumen		Terpenuhinya Kebutuhan Penyusunan Renstra Perangkat Daerah 2019 - 2024	100 %	25.000.000	25.000.000	0	25.000.000	Badan Pengelola Keuangan dan Aset Daerah	
4	4.05	Penelitian dan Pengembangan													11.824.228.497	12.425.795.462	601.566.965	11.508.635.812		
	4.05-17	Program Pembinaan dan Pengembangan Aparatur													91.708.500	91.708.500	0	0	Dinas Kesehatan	
	4.05-17.6	Penyusunan Instrumen Analisis Jabatan PNS							Uraian tugas jabatan struktural dan fungsional Dinas Kesehatan dan puskesmas	Uraian tugas jabatan struktural dan fungsional Dinas Kesehatan dan puskesmas	240 Jabatan	240 Jabatan	Tersedianya Dokumen Anjab sebagai Pedoman kerja dan perencanaan aparatur	100 %	91.708.500	91.708.500	0	0	Dinas Kesehatan	
	4.05-17	Program Pembinaan dan Pengembangan Aparatur													26.319.650	26.319.650	0	26.319.650	Rumah Sakit Umum Daerah M. Th. Djaman	
	4.05-17.6	Penyusunan Instrumen Analisis Jabatan PNS			RSUD M.Th. Djaman SANGGAU	Kabupaten Sanggau			Tersedianya dokumen analisa jabatan RSUD M.Th.Djaman Kab.Sanggau	Tersedianya dokumen analisa jabatan RSUD M.Th.Djaman Kab.Sanggau	1 dokumen	1 dokumen	Terpenuhinya optimalisasi, tugas, dan tanggung jawab PNS dalam pelaksanaan tupoksi di rumah sakit	100 %	26.319.650	26.319.650	0	26.319.650	Rumah Sakit Umum Daerah M. Th. Djaman	
	4.05-17	Program Pembinaan dan Pengembangan Aparatur													35.964.550	35.964.550	0	0	Dinas Perumahan, Cipta Karya, Tata Ruang dan Pertanahan	

No.	KODE	Urusan/Bidang Urusan Pemerintahan Daerah Dan Program/Kegiatan	Prioritas Daerah	Sasaran Daerah	Lokasi		Indikator Kinerja						Pagu Indikatif	Pagu Indikatif Perubahan	Bertambah / Berkurang (+ / -)	Perkiraan Maju	Keterangan					
							Capaian Program		Keluaran Kegiatan								Hasil Kegiatan		SKPD	Jenis Keg 1/2/3		
							Sebelum	Sesudah	Tolok Ukur	Target	Tolok Ukur						Target				Tolok Ukur	Target
											Sebelum	Sesudah					Sebelum	Sesudah				
1		2	3	4	5		6	7	8		9		10	11	12	13	14	15	16	17		
	4.05-17.6	Penyusunan Instrumen Analisis Jabatan PNS			DPCKTRP Kab. Sanggau	DPCKTRP Kab. Sanggau			Tersedianya Dokumen Analisis Jabatan DPCKTRP Kab. Sanggau	Tersedianya Dokumen Analisis Jabatan DPCKTRP Kab. Sanggau	1 Dokumen	1 Dokumen	Terlaksananya tugas dan tanggung jawab PNS dalam pelaksanaan tupoksi	100 %	35.964.550	35.964.550	0	0	Dinas Perumahan, Cipta Karya, Tata Ruang dan Pertanahan			
	4.05-17	Program Pembinaan dan Pengembangan Aparatur													44.143.375	45.524.625	1.381.250	44.143.375	Dinas Sosial, Pemberdayaan Perempuan, Perlindungan Anak dan Keluarga			
	4.05-17.6	Penyusunan Instrumen Analisis Jabatan PNS				Kabupaten Sanggau		Penyusunan Instrumen Analisis Jabatan PNS	Tersedianya Dokumen Penyusunan Instrumen Analisis Jabatan PNS		1 Dokumen		Tingkat Pencapaian Analisis Jabatan PNS	100 %	44.143.375	45.524.625	1.381.250	44.143.375	Dinas Sosial, Pemberdayaan Perempuan, Perlindungan Anak dan Keluarga Berencana			
	4.05-17	Program Pembinaan dan Pengembangan Aparatur													10.600.000	10.600.000	0	10.600.000	Dinas Lingkungan Hidup			
	4.05-17.6	Penyusunan Instrumen Analisis Jabatan PNS				Kabupaten Sanggau		Penyusunan Instrumen Analisis Jabatan PNS	Tersedianya Instrumen Analisis Jabatan PNS		1 Dokumen		Tingkat Pencapaian Pemenuhan ANJAB PNS	100 %	10.600.000	10.600.000	0	10.600.000	Dinas Lingkungan Hidup			
	4.05-17	Program Pembinaan dan Pengembangan Aparatur													24.359.095	24.359.095	0	24.359.095	Dinas Kependudukan dan Pencatatan Sipil			
	4.05-17.6	Penyusunan Instrumen Analisis Jabatan PNS				Kabupaten Sanggau		Penyusunan Instrumen Analisis Jabatan PNS	Penyusunan Instrumen Analisis Jabatan PNS		1 dokumen		Tersedianya Instrumen Analisis Jabatan PNS	100 %	24.359.095	24.359.095	0	24.359.095	Dinas Kependudukan dan Pencatatan Sipil			
	4.05-17	Program Pembinaan dan Pengembangan Aparatur													28.630.950	28.630.950	0	0	Dinas Pemberdayaan Masyarakat Dan Pemerintahan Desa			
	4.05-17.6	Penyusunan Instrumen Analisis Jabatan PNS			Kab. Sanggau	Kab. Sanggau		Tersedianya dokumen Anjab DPM Pemdes Kab. Sanggau	Tersedianya dokumen Anjab DPM Pemdes Kab. Sanggau	1 Dokumen	1 Dokumen		Tersusunnya dokumen Anjab DPM Pemdes Kab. Sanggau	100 %	28.630.950	28.630.950	0	0	Dinas Pemberdayaan Masyarakat Dan Pemerintahan Desa			

No.	KODE	Urusan/Bidang Urusan Pemerintahan Daerah Dan Program/Kegiatan	Prioritas Daerah	Sasaran Daerah	Lokasi		Indikator Kinerja						Pagu Indikatif	Pagu Indikatif Perubahan	Bertambah / Berkurang (+ / -)	Perkiraan Maju	Keterangan			
							Capaian Program		Keluaran Kegiatan								Hasil Kegiatan		SKPD	Jenis Keg 1/2/3
							Tolok Ukur	Target	Tolok Ukur		Target						Tolok Ukur	Target		
									Sebelum	Sesudah	Sebelum	Sesudah								
1		2	3	4	5		6	7	8		9	10	11	12	13	14	15	16	17	
	4.05-17	Program Pembinaan dan Pengembangan Aparatur												19.530.100	19.530.100	0	19.530.100	Dinas Perindustrian, Perdagangan dan Usaha Mikro		
	4.05-17.6	Penyusunan Instrumen Analisis Jabatan PNS				Kabupaten Sanggau			Dokumen Analisis Jabatan Satuan Kerja Perangkat Daerah	Dokumen Analisis Jabatan Satuan Kerja Perangkat Daerah	1 Dokumen	1 Dokumen	Persentase Peningkatan Kinerja Aparatur dan Kelembagaan dalam Akuntabilitas Kinerja	100 %	19.530.100	19.530.100	0	19.530.100	Dinas Perindustrian, Perdagangan dan Usaha Mikro	
	4.05-17	Program Pembinaan dan Pengembangan Aparatur												22.140.000	22.140.000	0	0	Dinas Pemuda, Olahraga dan Pariwisata		
	4.05-17.6	Penyusunan Instrumen Analisis Jabatan PNS			Kabupaten Sanggau	Kabupaten Sanggau			Tersedia a Dokumen Laporan Analisis Jabatan dan Analisis Beban Kerja Disporapar Kab. Sanggau	Tersedia a Dokumen Laporan Analisis Jabatan dan Analisis Beban Kerja Disporapar Kab. Sanggau	1 dokumen	1 dokumen	Dokumen Instrumen Analisis Jabatan	1 dokumen	22.140.000	22.140.000	0	0	Dinas Pemuda, Olahraga dan Pariwisata	
	4.05-17	Program Pembinaan dan Pengembangan Aparatur												432.599.800	463.219.800	30.620.000	463.219.800	Sekretariat Daerah		
	4.05-17.42	Penyusunan Formasi PNS			Kab. Sanggau	Kabupaten Sanggau			Data Formasi dan Bezetting PNS dilingkung an Pemerintah Kabupaten Sanggau Tahun 2019	Tersedia a Formasi dan Bezetting PNS dilingkung an Pemerintah Kabupaten Sanggau Tahun 2019	2 Dokumen	2 Dokumen	Terpenuhinya formasi PNS Kabupaten Sanggau Tahun 2019	2 Dokumen	182.816.000	184.196.000	1.380.000	184.196.000	Sekretariat Daerah	
	4.05-17.46	Pembinaan dan Penataan Pegawai SKPD			Kabupaten Sanggau	Kabupaten Sanggau			Tertib dan disiplin pegawai Setda	Terbinanya dan tertatanya pegawai Setda	140 orang	140 orang	Terpenuhinya tingkat manajemen kepegawaian di Setda berbasis elektronik	100 %	249.783.800	279.023.800	29.240.000	279.023.800	Sekretariat Daerah	

No.	KODE	Urusan/Bidang Urusan Pemerintahan Daerah Dan Program/Kegiatan	Prioritas Daerah	Sasaran Daerah	Lokasi		Indikator Kinerja						Pagu Indikatif	Pagu Indikatif Perubahan	Bertambah / Berkurang (+ / -)	Perkiraan Maju	Keterangan			
							Capaian Program		Keluaran Kegiatan								Hasil Kegiatan		SKPD	Jenis Keg 1/2/3
							Tolok Ukur	Target	Tolok Ukur		Target						Tolok Ukur	Target		
									Sebelum	Sesudah	Sebelum	Sesudah								
1	2	3	4	5	6	7	8	9	10	11	12	13	14	15	16	17				
4.05-1	Program Pelayanan Administrasi Perkantoran											1.543.312.114	1.684.805.283	141.493.169	1.574.812.783	Badan Kepegawaian dan Pengembangan Sumber Daya Manusia				
4.05-1.1	Penyediaan jasa surat menyurat			Badan Kepegawaian dan Pengembangan Sumber Daya Man	Kabupaten Sanggau			Jumlah surat terkirim selama 1 tahun	Jumlah surat terkirim selama 1 tahun	740 Lembar	740 Lembar	Terpenuhinya kebutuhan surat menyurat	100 %	2.944.850	2.944.850	0	2.944.850	Badan Kepegawaian dan Pengembangan Sumber Daya Manusia		
4.05-1.2	Penyediaan jasa komunikasi, sumber daya air dan listrik			Badan Kepegawaian dan Pengembangan Sumber Daya Man	Kabupaten Sanggau			Tersedianya jasa komunikasi, sumber daya air dan listrik	Tersedianya jasa komunikasi, sumber daya air dan listrik	12 Bulan	12 Bulan	Tingkat pemenuhan jasa komunikasi, sumber daya air dan listrik	100 %	112.937.350	112.937.350	0	2.944.850	Badan Kepegawaian dan Pengembangan Sumber Daya Manusia		
4.05-1.6	Penyediaan jasa pemeliharaan dan perizinan kendaraan dinas/operasional			Badan Kepegawaian dan Pengembangan Sumber Daya Man	Kabupaten Sanggau			Tersedianya jasa pemenuhan dan perizinan kendaraan dinas/operasional di BKPSDM Kab.Sanggau	Tersedianya jasa pemenuhan dan perizinan kendaraan dinas/operasional di BKPSDM Kab.Sanggau	1 unit	1 unit	Tingkat kebutuhan pemenuhan kebutuhan dan perizinan kendaraan dinas dan operasional	100 %	2.500.000	1.273.900	-1.226.100	1.273.900	Badan Kepegawaian dan Pengembangan Sumber Daya Manusia		
4.05-1.7	Penyediaan jasa administrasi keuangan			Badan Kepegawaian dan Pengembangan Sumber Daya Man	Kabupaten Sanggau			Tersedianya tenaga administrasi keuangan BKPSDM Kab.Sanggau	Tersedianya tenaga administrasi keuangan BKPSDM Kab.Sanggau	200 OH	200 OH	Tingkat tersedianya laporan keuangan BKPSDM Kab.Sanggau	100 %	114.000.000	130.800.000	16.800.000	130.800.000	Badan Kepegawaian dan Pengembangan Sumber Daya Manusia		
4.05-1.8	Penyediaan jasa kebersihan kantor			Badan Kepegawaian dan Pengembangan Sumber Daya Man	Kabupaten Sanggau			Tersedianya peralatan kebersihan dan bahan pembersih	Tersedianya peralatan kebersihan dan bahan pembersih	18 Jenis Barang	18 Jenis Barang	Terwujudnya tingkat kebersihan kantor sebagai penunjang kenyamanan bekerja	100 %	1.891.624	1.891.624	0	1.891.624	Badan Kepegawaian dan Pengembangan Sumber Daya Manusia		
4.05-1.9	Penyediaan jasa perbaikan peralatan kerja			Badan Kepegawaian dan Pengembangan Sumber Daya Man	Kabupaten Sanggau			Jumlah peralatan kantor yang diperbaiki	Jumlah peralatan kantor yang diperbaiki	33 unit	32 unit	berfungsinya peralatan kerja	100 %	47.130.000	18.380.000	-28.750.000	18.380.000	Badan Kepegawaian dan Pengembangan Sumber Daya Manusia		

No.	KODE	Urusan/Bidang Urusan Pemerintahan Daerah Dan Program/Kegiatan	Prioritas Daerah	Sasaran Daerah	Lokasi		Indikator Kinerja								Pagu Indikatif	Pagu Indikatif Perubahan	Bertambah / Berkurang (+ / -)	Perkiraan Maju	Keterangan	
							Capaian Program		Keluaran Kegiatan				Hasil Kegiatan						SKPD	Jenis Keg 1/2/3
							Tolok Ukur	Target	Tolok Ukur		Target		Tolok Ukur	Target						
									Sebelum	Sesudah	Sebelum	Sesudah								
1	2	3	4	5	6	7	8	9	10	11	12	13	14	15	16	17				
4.05-1.10	Penyediaan alat tulis kantor			Badan Kepegawaian dan Pengembangan Sumber Daya Man	Kabupaten Sanggau			Tersedianya alat tulis kantor	Tersedianya alat tulis kantor	50 Jenis Barang	50 Jenis Barang	Tingkat pemenuhan alat tulis kantor	100 %	34.700.900	58.620.853	23.919.953	58.620.853	Badan Kepegawaian dan Pengembangan Sumber Daya Manusia		
4.05-1.11	Penyediaan barang cetakan dan penggandaan			Badan Kepegawaian dan Pengembangan Sumber Daya Man	Kabupaten Sanggau			Tersedianya cetak dan penggandaan	Tersedianya cetak dan penggandaan	24 Jenis Barang	24 Jenis Barang	Tingkat pemenuhan kebutuhan barang cetakan dan penggandaan	100 %	56.425.988	89.300.964	32.874.976	89.300.964	Badan Kepegawaian dan Pengembangan Sumber Daya Manusia		
4.05-1.12	Penyediaan komponen instalasi listrik/penerangan bangunan kantor			Badan Kepegawaian dan Pengembangan Sumber Daya Man	Kabupaten Sanggau			Tersedianya alat-alat listrik	Tersedianya alat-alat listrik	17 Jenis Barang	17 Jenis Barang	Tingkat pemenuhan alat-alat listrik	100 %	2.624.118	2.624.118	0	2.624.118	Badan Kepegawaian dan Pengembangan Sumber Daya Manusia		
4.05-1.13	Penyediaan Peralatan dan Perlengkapan Kantor			Badan Kepegawaian dan Pengembangan Sumber Daya Man	Kabupaten Sanggau			Tersedianya peralatan dan perlengkapan kantor	Tersedianya peralatan dan perlengkapan kantor	8 Unit	10 Unit	Tingkat pemanfaatan peralatan dan perlengkapan kantor	100 %	48.000.000	113.200.000	65.200.000	113.200.000	Badan Kepegawaian dan Pengembangan Sumber Daya Manusia		
4.05-1.15	Penyediaan bahan bacaan dan peraturan perundang-undangan			Badan Kepegawaian dan Pengembangan Sumber Daya Man	Kabupaten Sanggau			Tersedianya bahan bacaan	Tersedianya bahan bacaan	12 bulan	12 bulan	Tingkat pemenuhan kebutuhan bahan bacaan dan peraturan perundang-undangan	100 %	9.990.000	9.990.000	0	9.990.000	Badan Kepegawaian dan Pengembangan Sumber Daya Manusia		
4.05-1.16	Penyediaan bahan logistik kantor			BKPSDM	Kabupaten Sanggau			Tersedianya Bahan Logistik Kantor	Tersedianya Bahan Logistik Kantor	12 bulan	12 bulan	Terpenuhinya Bahan Logistik Kantor	100 %	44.765.000	47.445.000	2.680.000	47.445.000	Badan Kepegawaian dan Pengembangan Sumber Daya Manusia		
4.05-1.17	Penyediaan makanan dan minuman			Badan Kepegawaian dan Pengembangan Sumber Daya Man	Kabupaten Sanggau			Tersedianya makanan dan minuman kantor	Tersedianya makanan dan minuman kantor	15478 porsi	15478 porsi	Terpenuhinya kebutuhan makan minum kantor	100 %	8.600.000	8.600.000	0	8.600.000	Badan Kepegawaian dan Pengembangan Sumber Daya Manusia		
4.05-1.18	Rapat-rapat koordinasi dan konsultasi ke luar daerah			Badan Kepegawaian dan Pengembangan Sumber Daya Man	Kabupaten Sanggau			Tersedianya biaya pelaksanaan tugas keluar daerah	Tersedianya biaya pelaksanaan tugas keluar daerah	343 OH	343 OH	Terpenuhinya biaya perjalanan dinas	100 %	434.750.000	434.750.000	0	434.750.000	Badan Kepegawaian dan Pengembangan Sumber Daya Manusia		

No.	KODE	Urusan/Bidang Urusan Pemerintahan Daerah Dan Program/Kegiatan	Prioritas Daerah	Sasaran Daerah	Lokasi		Indikator Kinerja						Pagu Indikatif	Pagu Indikatif Perubahan	Bertambah / Berkurang (+ / -)	Perkiraan Maju	Keterangan			
							Capaian Program		Keluaran Kegiatan								Hasil Kegiatan		SKPD	Jenis Keg 1/2/3
							Tolok Ukur	Target	Tolok Ukur		Target						Tolok Ukur	Target		
									Sebelum	Sesudah	Sebelum	Sesudah								
1	2	3	4	5	6	7	8	9	10	11	12	13	14	15	16	17				
4.05-1.19	Penyediaan Jasa Tenaga Kerja Non PNS			Badan Kepegawaian dan Pengembangan Sumber Daya Man	Kabupaten Sanggau			Tersedianya jasa tenaga kerja non PNS	Tersedianya jasa tenaga kerja non PNS	28 orang	27 orang	Terpenuhinya kebutuhan tenaga kerja non PNS	100 %	586.876.284	616.870.624	29.994.340	616.870.624	Badan Kepegawaian dan Pengembangan Sumber Daya Manusia		
4.05-1.20	Rapat-rapat, koordinasi dan konsultasi kedalam daerah			Badan Kepegawaian dan Pengembangan Sumber Daya Man	Kabupaten Sanggau			Tersedianya biaya pelaksanaan tugas ke dalam daerah	Tersedianya biaya pelaksanaan tugas ke dalam daerah	90 OH	90 OH	Terpenuhinya biaya perjalanan dinas	100 %	35.176.000	35.176.000	0	35.176.000	Badan Kepegawaian dan Pengembangan Sumber Daya Manusia		
4.05-2	Program Peningkatan Sarana dan Prasarana Aparatur													86.952.224	165.586.513	78.634.289	165.586.513	Badan Kepegawaian dan Pengembangan Sumber Daya Manusia		
4.05-2.10	Pengadaan mebeleur			Badan Kepegawaian dan Pengembangan Sumber Daya Man	Kabupaten Sanggau			Jumlah kebutuhan kursi kerja	Jumlah kebutuhan kursi kerja	20 buah	21 buah	Tingkat pemenuhan meubleair kantor	100 %	15.000.000	21.400.000	6.400.000	21.400.000	Badan Kepegawaian dan Pengembangan Sumber Daya Manusia		
4.05-2.22	Pemeliharaan rutin/berkala gedung kantor			Badan Kepegawaian dan Pengembangan Sumber Daya Man	Kabupaten Sanggau			Jumlah gedung kantor yang dipelihara	Jumlah gedung kantor yang dipelihara	1 Unit	1 Unit	terpenuhinya pemeliharaan gedung kantor	100 %	32.180.000	104.416.973	72.236.973	104.416.973	Badan Kepegawaian dan Pengembangan Sumber Daya Manusia		
4.05-2.24	Pemeliharaan rutin/berkala kendaraan dinas/operasional			Badan Kepegawaian dan Pengembangan Sumber Daya Man	Kabupaten Sanggau			Jumlah kendaraan dinas operasional yang dipelihara	Jumlah kendaraan dinas operasional yang dipelihara	1 unit	1 unit	Terwujudnya pemeliharaan kendaraan dinas operasional	100 %	39.772.224	39.769.540	-2.684	39.769.540	Badan Kepegawaian dan Pengembangan Sumber Daya Manusia		
4.05-4	Program fasilitasi pindah/purna tugas PNS													178.255.900	178.255.900	0	27.064.000	Badan Kepegawaian dan Pengembangan Sumber Daya Manusia		
4.05-4.6	Fasilitasi Pegawai Pensiun			Badan Kepegawaian dan Pengembangan Sumber Daya Manusia	Kabupaten Sanggau			Terbitnya SK Pensiun PNS	Terbitnya SK Pensiun PNS	200 Orang	200 Orang	Terlaksananya Usulan Pensiun PNS tepat waktu	100 %	178.255.900	178.255.900	0	27.064.000	Badan Kepegawaian dan Pengembangan Sumber Daya Manusia		

No.	KODE	Urusan/Bidang Urusan Pemerintahan Daerah Dan Program/Kegiatan	Prioritas Daerah	Sasaran Daerah	Lokasi		Indikator Kinerja						Pagu Indikatif	Pagu Indikatif Perubahan	Bertambah / Berkurang (+ / -)	Perkiraan Maju	Keterangan			
							Capaian Program		Keluaran Kegiatan								Hasil Kegiatan		SKPD	Jenis Keg 1/2/3
							Tolok Ukur	Target	Tolok Ukur		Target						Tolok Ukur	Target		
									Sebelum	Sesudah	Sebelum	Sesudah								
1		2	3	4	5		6	7	8		9	10	11	12	13	14	15	16	17	
	4.05-16	Peningkatan Kapasitas Sumber Daya Aparatur												4.426.550.671	4.280.427.528	-146.123.143	4.262.847.428	Badan Kepegawaian dan Pengembangan Sumber Daya Manusia		
	4.05-16.1	Pendidikan dan pelatihan prajabatan bagi calon PNS Daerah			Badan Kepegawaian dan Pengembangan Sumber Daya Man	Kabupaten Sanggau			Jumlah CPNS Golongan II dan III yang mengikuti Diklat prajabatan	Jumlah CPNS Golongan II dan III yang mengikuti Diklat prajabatan	217 CPNS	206 CPNS	Terpenuhinya kompetensi cpns yang memenuhi syarat untuk di angkat menjadi pns	100 %	2.758.080.771	2.671.221.567	-86.859.204	2.510.299.567	Badan Kepegawaian dan Pengembangan Sumber Daya Manusia	
	4.05-16.2	Pendidikan dan pelatihan struktural bagi PNS Daerah			Kabupaten Sanggau	Kabupaten Sanggau			Jumlah pejabat eselon IV, III dan II yang mengikuti Diklat Struktural	Jumlah pejabat eselon IV, III dan II yang mengikuti Diklat Struktural	11 PNS	10 PNS	Terpenuhinya kompetensi kepemimpinan pejabat struktural eselon IV,III dan II	100 %	769.408.875	696.166.875	-73.242.000	857.088.875	Badan Kepegawaian dan Pengembangan Sumber Daya Manusia	
	4.05-16.3	Pendidikan dan pelatihan teknis tugas dan fungsi bagi PNS Daerah			Badan Kepegawaian dan Pengembangan Sumber Daya Man	Kabupaten Sanggau			Jumlah PNS yang mengikuti Diklat	Jumlah PNS yang mengikuti Diklat	25 PNS	33 PNS	Meningkatnya kompetensi PNS setelah mengikuti diklat dalam melaksanakan tupoksi	100 %	288.049.950	269.788.011	-18.261.939	269.788.011	Badan Kepegawaian dan Pengembangan Sumber Daya Manusia	
	4.05-16.4	Pendidikan dan pelatihan fungsional bagi PNS Daerah			Badan Kepegawaian dan Pengembangan Sumber Daya Man	Kabupaten Sanggau			Jumlah peserta pendidikan dan pelatihan Coaching Clinic KTI	Jumlah peserta pendidikan dan pelatihan Coaching Clinic KTI	30 PNS	30 PNS	Terwujudnya kompetensi teknis Coach Penulisan KTI	100 %	198.874.850	198.874.850	0	198.874.850	Badan Kepegawaian dan Pengembangan Sumber Daya Manusia	
	4.05-16.5	Pendidikan dan pelatihan manajemen bagi PNS Daerah			Badan Kepegawaian dan Pengembangan Sumber Daya Man Badan Kepegawaian dan Pengembangan Sumber Daya Man	Kabupaten Sanggau Badan Kepegawaian dan Pengembangan Sumber Daya Man			Jumlah peserta pendidikan dan pelatihan Aspek Hukum Kontak Jumlah peserta pendidikan dan pelatihan Manajemen Dasar Barang/Jasa Pemerintah	Jumlah peserta pendidikan dan pelatihan Aspek Hukum Kontak Jumlah peserta pendidikan dan pelatihan Manajemen Dasar Barang/Jasa Pemerintah	40 orang 30 orang	70 orang 30 orang	Terpenuhinya kompetensi PNS mengenai manajemen barang/jasa pemerintah	100 %	352.086.125	352.086.125 0	0 0	352.086.125	Badan Kepegawaian dan Pengembangan Sumber Daya Manusia	

No.	KODE	Urusan/Bidang Urusan Pemerintahan Daerah Dan Program/Kegiatan	Prioritas Daerah	Sasaran Daerah	Lokasi		Indikator Kinerja						Pagu Indikatif	Pagu Indikatif Perubahan	Bertambah / Berkurang (+ / -)	Perkiraan Maju	Keterangan			
							Capaian Program		Keluaran Kegiatan								Hasil Kegiatan		SKPD	Jenis Keg 1/2/3
							Tolok Ukur	Target	Tolok Ukur		Target						Tolok Ukur	Target		
									Sebelum	Sesudah	Sebelum	Sesudah								
1	2	3	4	5	6	7	8	9	10	11	12	13	14	15	16	17				
4.05-16.7		Pertandingan Olahraga Antar Anggota KOPRRI			Badan Kepegawaian dan Pengembangan Sumber Daya Man	Kabupaten Sanggau			Jumlah perlombaan / Pertandingan antara anggota korpri	Jumlah perlombaan / Pertandingan antara anggota korpri	2 perlombaan / pertandingan	2 perlombaan / pertandingan	Terlaksananya perlombaan / pertandingan antara korpri	100 %	60.050.100	92.290.100	32.240.000	74.710.000	Badan Kepegawaian dan Pengembangan Sumber Daya Manusia	
4.05-17		Program Pembinaan dan Pengembangan Aparatur												4.853.161.568	5.348.722.968	495.561.400	4.890.153.068	Badan Kepegawaian dan Pengembangan Sumber Daya Manusia		
4.05-17.1		Penyusunan rencana pembinaan karir PNS			BKPSDM Kab. Sanggau	Kabupaten Sanggau			Terbitnya SK Pangkat periode April dan Oktober	Terbitnya SK Pangkat periode April dan Oktober	1400 SK	1400 SK	Terlaksananya kenaikan pangkat PNS periode April dan Oktober	100 %	271.250.250	271.249.700	-550	271.249.700	Badan Kepegawaian dan Pengembangan Sumber Daya Manusia	
4.05-17.2		Seleksi penerimaan calon PNS			Badan Kepegawaian dan Pengembangan Sumber Daya Man	Kabupaten Sanggau			Jumlah pelamar yang mengikuti seleksi CPNS	Jumlah pelamar yang mengikuti seleksi CPNS	1500 orang	3500 orang	Terpenuhinya formasi CPNS	80 %	441.899.000	441.899.000	0	441.899.000	Badan Kepegawaian dan Pengembangan Sumber Daya Manusia	
4.05-17.3		Penempatan PNS			Badan Kepegawaian dan Pengembangan Sumber Daya Man Badan Kepegawaian dan Pengembangan Sumber Daya Man Badan Kepegawaian dan Pengembangan Sumber Daya Man	Kabupaten Sanggau Badan Kepegawaian dan Pengembangan Sumber Daya Man			Jumlah CPNS/PNS yang diberikan pembekalan untuk melaksanakan tugas SK Perubahan Status CPNS menjadi PNS SK Perubahan masa kerja PNS	Jumlah CPNS/PNS yang diberikan pembekalan untuk melaksanakan tugas SK Perubahan Status CPNS menjadi PNS SK Perubahan masa kerja PNS	200 Orang 200 SK 5 SK	200 SK 200 SK 5 SK	Bertambahnya perubahan masa kerja	85 %	125.514.000	125.514.000	0 0 0	125.514.000	Badan Kepegawaian dan Pengembangan Sumber Daya Manusia	
4.05-17.4		Penataan sistem administrasi mutasi staf, jabatan fungsional dan Struktural			Badan Kepegawaian dan Pengembangan Sumber Daya Man	Kabupaten Sanggau			Tersedianya SK Mutasi Jabatan Fungsional	Tersedianya SK Mutasi Jabatan Fungsional	300 SK	300 SK, 15 SK, 150 Orang	Terpenuhinya jafung umum pada setiap perangkat daerah	100 %	121.265.575	121.265.575	0	121.265.575	Badan Kepegawaian dan Pengembangan Sumber Daya Manusia	

No.	KODE	Urusan/Bidang Urusan Pemerintahan Daerah Dan Program/Kegiatan	Prioritas Daerah	Sasaran Daerah	Lokasi		Indikator Kinerja						Pagu Indikatif	Pagu Indikatif Perubahan	Bertambah / Berkurang (+ / -)	Perkiraan Maju	Keterangan			
							Capaian Program		Keluaran Kegiatan								Hasil Kegiatan		SKPD	Jenis Keg 1/2/3
							Tolok Ukur	Target	Tolok Ukur		Target						Tolok Ukur	Target		
									Sebelum	Sesudah	Sebelum	Sesudah								
1		2	3	4	5	6	7	8	9	10	11	12	13	14	15	16	17			
					Badan Kepegawaian dan Pengembangan Sumber Daya Man Badan Kepegawaian dan Pengembangan Sumber Daya Man	Badan Kepegawaian dan Pengembangan Sumber Daya Man			Tersedia a SK Mutasi JPT, Administrator, dan Pengawas Terbitnya SK Mutasi Jabatan Fungsional Umum	Tersedia a SK Mutasi JPT, Administrator, dan Pengawas Terbitnya SK Mutasi Jabatan Fungsional Umum	15 SK 150 orang	15 SK 150 orang		0 0	0 0					
	4.05-17.5	Pembangunan/pengembangan sistem informasi kepegawaian daerah			Badan Kepegawaian dan Pengembangan Sumber Daya Manusia	Kabupaten Sanggau			Terpelihara nya Sistem Jaringan Simpeg dilindungi an BKD Kab.Sanggau	Terpelihara nya Sistem Jaringan Simpeg dilindungi an BKD Kab.Sanggau	2 dokumen	2 dokumen	Terwujudnya pengelolaan Data PNS yang akurat	80 %	125.842.925	125.842.925	0	125.842.925	Badan Kepegawaian dan Pengembangan Sumber Daya Manusia	
	4.05-17.6	Penyusunan Instrumen Analisis Jabatan PNS			Badan Kepegawaian dan Pengembangan Sumber Daya Manusia Kab.Sanggau	Kabupaten Sanggau			Tersedian nya dokumen anjab BKPSDM Kab.Sanggau	Tersedian nya dokumen anjab BKPSDM Kab.Sanggau	1 Dokumen	1 Dokumen	Terusunnya dokumen anjab BKPSDM Kab.Sanggau	100 %	18.332.575	18.332.575	0	18.332.575	Badan Kepegawaian dan Pengembangan Sumber Daya Manusia	
	4.05-17.8	Pemberian penghargaan bagi PNS			Badan Kepegawaian dan Pengembangan Sumber Daya Man	Kabupaten Sanggau			Jumlah PNS yang diusulkan untuk menerima penghargaan an	Jumlah PNS yang diusulkan untuk menerima penghargaan an	200 orang	200 orang	Terpenuhinya pegawai yang menerima penghargaan an	80 %	51.113.380	43.173.680	-7.939.700	43.173.680	Badan Kepegawaian dan Pengembangan Sumber Daya Manusia	
	4.05-17.9	Proses penanganan kasus-kasus pelanggaran disiplin PNS			Badan Kepegawaian dan Pengembangan Sumber Daya Man	Kabupaten Sanggau			SK ijin Perceraian /Perkawina n, Hukum Disiplin PNS	SK ijin Perceraian /Perkawina n, Hukum Disiplin PNS	12 Kasus	12 Kasus	Terlaksananya pembinaan dan penjatuhan hukum disiplin PNS	100 %	168.990.300	249.989.775	80.999.475	249.989.775	Badan Kepegawaian dan Pengembangan Sumber Daya Manusia	
	4.05-17.11	Pemberian bantuan tugas belajar dan ikatan dinas			Badan Kepegawaian dan Pengembangan Sumber Daya Man	Kabupaten Sanggau			PNS tugas belajar Program D.III, D IV, S1, S2 dan S3	PNS tugas belajar Program D.III, D IV, S1, S2 dan S3	27 PNS	27 PNS	Terpenuhinya kompetensi SDM PNS Kabupaten Sanggau	100 %	1.882.789.878	1.882.789.878	0	1.882.789.878	Badan Kepegawaian dan Pengembangan Sumber Daya Manusia	

No.	KODE	Urusan/Bidang Urusan Pemerintahan Daerah Dan Program/Kegiatan	Prioritas Daerah	Sasaran Daerah	Lokasi		Indikator Kinerja						Pagu Indikatif	Pagu Indikatif Perubahan	Bertambah / Berkurang (+ / -)	Perkiraan Maju	Keterangan			
							Capaian Program		Keluaran Kegiatan								Hasil Kegiatan		SKPD	Jenis Keg 1/2/3
							Tolok Ukur	Target	Tolok Ukur		Target						Tolok Ukur	Target		
									Sebelum	Sesudah	Sebelum	Sesudah								
1	2	3	4	5	6	7	8	9	10	11	12	13	14	15	16	17				
4.05-17.16	Fasilitasi Perencanaan, Monitoring dan Evaluasi Tugas Belajar			Badan Kepegawaian dan Pengembangan Sumber Daya Man	Kabupaten Sanggau			Tersedianya data nominasi dan laporan hasil monitoring	Tersedianya data nominasi dan laporan hasil monitoring	2 Laporan	2 Laporan	Tersedianya data PNS yang akurat dan termonitornya PNS tubel di dalam dan luar daerah	100 %	95.864.775	95.864.775	0	95.864.775	Badan Kepegawaian dan Pengembangan Sumber Daya Manusia		
4.05-17.17	Penyusunan Renstra BKPSDM Tahun 2019 - 2024			BKPSDM Kabupaten Sanggau	Kabupaten Sanggau			Tersedianya dokumen renstra Perangkat Daerah	Tersedianya dokumen renstra Perangkat Daerah	1 dokumen	1 dokumen	Terpenuhinya penyusunan dokumen renstra perangkat daerah	100 %	21.701.160	21.701.160	0	21.701.160	Badan Kepegawaian dan Pengembangan Sumber Daya Manusia		
4.05-17.18	Koordinasi Penyelenggaraan Pendidikan dan Pelatihan				Kabupaten Sanggau			Jumlah peserta Rakoor Program Kediklatan	Terselenggaranya rapat koordinasi program kediklatan	100 orang	79 PNS	Terwujudnya persamaan persepsi tentang Penyelenggaraan Diklat bagi Aparatur Daerah pada setiap SKPD di Lingkungan Pemkab.Sanggau	100 %	114.424.900	117.324.900	2.900.000	117.324.900	Badan Kepegawaian dan Pengembangan Sumber Daya Manusia		
4.05-17.19	Penataan Naskah dan Pemeliharaan Dokumen PNS				Kabupaten Sanggau			Tersedianya Dokumen Kepegawaian PNS dilingkungan Pemkab Sanggau	Tersedianya Dokumen Kepegawaian PNS dilingkungan Pemkab Sanggau	5400 orang	5400 orang	Terwujudnya penataan dan pemeliharaan Dokumen Kepegawaian PNS dilingkungan Pemkab.Sanggau	100 %	30.000.000	30.000.000	0	30.000.000	Badan Kepegawaian dan Pengembangan Sumber Daya Manusia		
4.05-17.23	Pengangkatan sumpah janji PNS			Badan Kepegawaian dan Pengembangan Sumber Daya Man	Kabupaten Sanggau			Jumlah PNS yang mengikuti Sumpah / Janji	Terlaksananya pengangkatan sumpah/janji PNS	200 PNS	200 PNS	Terlaksananya kesiapan mental PNS dalam melaksanakan tugas dan terbitnya BA sumpah/janji PNS	100 %	187.599.525	155.310.300	-32.289.225	155.310.300	Badan Kepegawaian dan Pengembangan Sumber Daya Manusia		
				Badan Kepegawaian dan Pengembangan Sumber Daya Man	Badan Kepegawaian dan Pengembangan Sumber Daya Man			Jumlah peserta sosialisasi pengelolaan E-Lapkin	Jumlah sosialisasi pengelolaan E-Lapkin	200 PNS	200 PNS			0	0					
4.05-17.31	Fasilitasi BAPERJAKAT			Badan Kepegawaian dan Pengembangan Sumber Daya Man	Kabupaten Sanggau			SK pelantikan dan surat pernyataan pelantikan PNS	SK pelantikan dan surat pernyataan pelantikan PNS	752 SK	752 SK	Terpenuhinya setiap jabatan pada Perangkat Daerah	100 %	188.682.350	188.682.350	0	188.682.350	Badan Kepegawaian dan Pengembangan Sumber Daya Manusia		

No.	KODE	Urusan/Bidang Urusan Pemerintahan Daerah Dan Program/Kegiatan	Prioritas Daerah	Sasaran Daerah	Lokasi		Indikator Kinerja						Pagu Indikatif	Pagu Indikatif Perubahan	Bertambah / Berkurang (+ / -)	Perkiraan Maju	Keterangan			
							Capaian Program		Keluaran Kegiatan								Hasil Kegiatan		SKPD	Jenis Keg 1/2/3
							Tolok Ukur	Target	Tolok Ukur		Target						Tolok Ukur	Target		
									Sebelum	Sesudah	Sebelum	Sesudah								
1	2	3	4	5	6	7	8		9		10	11	12	13	14	15	16	17		
4.05-17.34	Fasilitasi Hak-Hak Kepegawaian			Badan Kepegawaian dan Pengembangan Sumber Daya Man	Kabupaten Sanggau			Jumlah Karpeg, Karis, Karsu, Taspen dan Cuti yang diterbitkan	Jumlah Karpeg, Karis, Karsu, Taspen dan Cuti yang diterbitkan	800 orang / Dokumen	800 orang / Dokumen	Terealisasinya a penerbitan Karpeg, Karis, Karsu, Taspen dan Cuti	80 %	65.150.150	65.150.150	0	65.150.150	Badan Kepegawaian dan Pengembangan Sumber Daya Manusia		
4.05-17.35	Seleksi dan Pematapan Golongan Kepegawaian			Badan Kepegawaian dan Pengembangan Sumber Daya Man	Kabupaten Sanggau			Jumlah peserta yang mengikuti ujian dinas	Jumlah peserta yang mengikuti ujian dinas	40 orang	27 orang	Terpenuhinya persyaratan kenaikan pangkat PNS	100 %	57.117.500	48.437.500	-8.680.000	48.437.500	Badan Kepegawaian dan Pengembangan Sumber Daya Manusia		
4.05-17.36	Ujian Kenaikan Pangkat Penyesuaian Ijazah			Badan Kepegawaian dan Pengembangan Sumber Daya Man	Kabupaten Sanggau			Jumlah PNS yang mengikuti ujian penyesuaian ijazah	Jumlah PNS yang mengikuti ujian penyesuaian ijazah	40 orang	15 orang	Terpenuhinya persyaratan untuk penyesuaian ijazah PNS	100 %	77.070.000	77.069.500	-500	77.069.500	Badan Kepegawaian dan Pengembangan Sumber Daya Manusia		
4.05-17.37	Pengelolaan kenaikan gaji berkala PNS			Badan Kepegawaian dan Pengembangan Sumber Daya Man	Kabupaten Sanggau			Surat Pemberitahuan KGB Tahun Berjalan	Surat Pemberitahuan KGB Tahun Berjalan	3400 SK	3400 SK	Terlaksananya a pengelolaan KGB PNS	100 %	79.386.825	79.386.825	0	79.386.825	Badan Kepegawaian dan Pengembangan Sumber Daya Manusia		
4.05-17.43	Pengelolaan Sistem Aplikasi Pelayanan Kepegawaian (SAPK)			BKD Kab. Sanggau	Kabupaten Sanggau			Tersedianya data kepegawaian yang valid	Tersedianya data kepegawaian yang valid	4 dokumen	4 dokumen	Terlaksananya kegiatan pengelolaan Sistem Aplikasi Pelayanan Kepegawaian online dengan BKN Regional V	80 %	84.662.674	84.662.674	0	84.662.674	Badan Kepegawaian dan Pengembangan Sumber Daya Manusia		
4.05-17.44	Fasilitasi Tim Seleksi Peserta Diklat Instansi			Badan Kepegawaian dan Pengembangan Sumber Daya Man	Kabupaten Sanggau			Jumlah PNS yang dapat mengikuti Diklat Struktural	Jumlah PNS yang dapat mengikuti Diklat Struktural	1 Laporan	1 Laporan	Terseleksinya pejabat struktural yang memenuhi syarat untuk mengikuti diklatpim Tk.IV, III dan II	100 %	63.733.926	65.733.926	2.000.000	65.733.926	Badan Kepegawaian dan Pengembangan Sumber Daya Manusia		
4.05-17.47	Penyampaian Laporan Harta Kekayaan Aparatur Sipil Negara			Badan Kepegawaian dan Pengembangan Sumber Daya Man	Kabupaten Sanggau			Jumlah PNS yang wajib LHKASN	Jumlah PNS yang wajib LHKASN	5414 PNS	5414 PNS	Terlaksananya a Laporan Harta Kekayaan Aparatur Sipil Negara	100 %	68.923.100	68.923.100	0	68.923.100	Badan Kepegawaian dan Pengembangan Sumber Daya Manusia		

No.	KODE	Urusan/Bidang Urusan Pemerintahan Daerah Dan Program/Kegiatan	Prioritas Daerah	Sasaran Daerah	Lokasi		Indikator Kinerja								Pagu Indikatif	Pagu Indikatif Perubahan	Bertambah / Berkurang (+ / -)	Perkiraan Maju	Keterangan	
							Capaian Program		Keluaran Kegiatan				Hasil Kegiatan						SKPD	Jenis Keg 1/2/3
							Tolok Ukur	Target	Tolok Ukur		Target		Tolok Ukur	Target						
									Sebelum	Sesudah	Sebelum	Sesudah								
1	2	3	4	5	6	7	8	9	10	11	12	13	14	15	16	17				
4.05-17.53	Fasilitasi Seleksi Pejabat Tinggi Pratama			Badan Kepegawaian dan Pengembangan Sumber Daya Man	Kabupaten Sanggau			Jumlah jabatan Pimpinan Tinggi yang dilelang	Jumlah jabatan Pimpinan Tinggi yang dilelang	8 jabatan eselon II.b	7 jabatan eselon II.b, 1 jab ess II.a dan uji kompetensi jabatan ess. II.b	Terisinya jabatan Pimpinan Tinggi Pratama yang lowong	100 %	511.846.800	970.418.700	458.571.900	511.848.800	Badan Kepegawaian dan Pengembangan Sumber Daya Manusia		
5	4.06	Administrasi Pemerintahan											0	0	0	0				
6	4.07	Pengawasan											185.283.500	186.743.500	1.460.000	186.743.500				
	4.07-15	Program Penelitian dan Pengembangan											185.283.500	186.743.500	1.460.000	186.743.500	Badan Perencanaan Pembangunan Daerah			
4.07-15.2	Fasilitasi Pembinaan Kelembagaan Pokja Jarlitbang Kab.Sanggau				Kabupaten Sanggau			1. Laporan Pembinaan Kelembagaan Pokja Jarlitbang Kabupaten Sanggau dan Laporan Inovasi Daerah Kabupaten Sanggau	1. Laporan Pembinaan Kelembagaan Pokja Jarlitbang Kabupaten Sanggau dan Laporan Inovasi Daerah Kabupaten Sanggau	3 Dok	3 Dok	1. Persentase Peran Aktif POKJA Jarlitbang dalam pengembangan bidang IPTEK dan Inovasi Daerah Kabupaten Sanggau	100 %	185.283.500	186.743.500	1.460.000	186.743.500	Badan Perencanaan Pembangunan Daerah		
	2. Dokumen Kajian Aspek Sosial, Ekonomi dan Hukum Perkebunan Kelapa Sawit di Kabupaten Sanggau							2. Dokumen Kajian Aspek Sosial, Ekonomi dan Hukum Perkebunan Kelapa Sawit di Kabupaten Sanggau				2. Tingkat Ketersediaan Kajian Aspek Sosial, Ekonomi dan Hukum Perkebunan Kelapa Sawit di Kabupaten Sanggau								
7	4.04	Pendidikan dan Pelatihan											26.145.421.301	27.289.889.806	1.144.468.505	27.096.279.106				
	4.04-17	Program peningkatan dan pengembangan pengelolaan keuangan daerah											13.927.000	13.927.000	0	13.927.000	Dinas Perkebunan dan Peternakan			
	4.04-17.117	Penghapusan Barang Inventaris			Dinas Perkebunan dan Peternakan Kabupaten Sanggau	Kabupaten Sanggau			Terpenuhi nya usulan penghapusan aset daerah	Terpenuhi nya usulan penghapusan aset daerah	1 Laporan	1 Dokumen	Tingkat pemenuhan dokumen penghapusan Barang Inventaris Daerah	70 %	13.927.000	13.927.000	0	13.927.000	Dinas Perkebunan dan Peternakan	

No.	KODE	Urusan/Bidang Urusan Pemerintahan Daerah Dan Program/Kegiatan	Prioritas Daerah	Sasaran Daerah	Lokasi		Indikator Kinerja						Pagu Indikatif	Pagu Indikatif Perubahan	Bertambah / Berkurang (+ / -)	Perkiraan Maju	Keterangan			
							Capaian Program		Keluaran Kegiatan								Hasil Kegiatan		SKPD	Jenis Keg 1/2/3
							Tolok Ukur	Target	Tolok Ukur		Target						Tolok Ukur	Target		
									Sebelum	Sesudah	Sebelum	Sesudah								
1	2	3	4	5	6	7	8	9	10	11	12	13	14	15	16	17				
	4.04-17	Program peningkatan dan pengembangan pengelolaan keuangan daerah										111.453.500	108.404.500	-3.049.000	108.404.500	Sekretariat Daerah				
	4.04-17.33	Penatausahaan/ penilaian barang milik daerah/ Aset tetap Setda			Kabupaten Sanggau	Kabupaten Sanggau			Terlaksananya penataan aset di lingkungan sekretariat daerah	Terlaksananya penataan aset di lingkungan sekretariat daerah	1 dokumen	1 dokumen	Tersedianya dan terpeliharannya data Aset di lingkungan Sekretariat Daerah.	100 %	111.453.500	108.404.500	-3.049.000	108.404.500	Sekretariat Daerah	
	4.04-1	Program Pelayanan Administrasi Perkantoran												8.022.084.979	8.271.994.179	249.909.200	8.258.644.179	Badan Pengelola Keuangan dan Aset Daerah		
	4.04-1.1	Penyediaan jasa surat menyurat			BPKAD Kabupaten Sanggau	Kabupaten Sanggau			Terlaksananya Kegiatan Surat Menyurat	Jumlah surat terkirim periode 1 tahun	0 Dokumen Laporan	700 Surat	Terpenuhinya kebutuhan surat menyurat	100 %	7.605.000	7.605.000	0	7.605.000	Badan Pengelola Keuangan dan Aset Daerah	
	4.04-1.2	Penyediaan jasa komunikasi, sumber daya air dan listrik			BPKAD Kabupaten Sanggau	Kabupaten Sanggau			Tersedianya Jasa Komunikasi, Sumber Daya Air dan Listrik	Tersedianya jasa komunikasi, sumber daya air dan listrik	12 Bulan	12 Bulan	Terpenuhinya Kebutuhan Penyediaan jasa komunikasi, sumber daya air dan listrik	100 %	3.997.996.800	4.198.343.000	200.346.200	4.198.343.000	Badan Pengelola Keuangan dan Aset Daerah	
	4.04-1.5	Penyediaan jasa jaminan barang milik daerah			BPKAD Kabupaten Sanggau	Kabupaten Sanggau			Polis Asuransi	Polis Asuransi	2 Polis	2 Polis	Jaminan Asuransi atas Aset	100 %	348.922.500	348.922.500	0	348.922.500	Badan Pengelola Keuangan dan Aset Daerah	
	4.04-1.6	Penyediaan jasa pemeliharaan dan perizinan kendaraan dinas/operasional			BPKAD Kabupaten Sanggau	Kabupaten Sanggau			Tersedianya Surat Tanda Nomor Kendaraan Dinas	Tersedianya Surat Tanda Nomor Kendaraan Dinas	34 Unit	34 Unit	Berfungsinya Kendaraan Dinas / Operasional	100 %	19.720.000	19.720.000	0	19.720.000	Badan Pengelola Keuangan dan Aset Daerah	
	4.04-1.7	Penyediaan jasa administrasi keuangan			BPKAD Kabupaten Sanggau	Kabupaten Sanggau			Tersedianya Penyelenggaraan Pengelola Keuangan SKPD	Tersedianya jasa administrasi keuangan	100 %	12 Bulan	Terpenuhinya Penyediaan jasa administrasi keuangan	100 %	371.600.000	382.250.000	10.650.000	382.250.000	Badan Pengelola Keuangan dan Aset Daerah	
	4.04-1.8	Penyediaan jasa kebersihan kantor			BPKAD Kabupaten Sanggau	Kabupaten Sanggau			Terlaksananya Kegiatan Kebersihan Kantor	Terlaksananya Kegiatan Kebersihan Kantor	12 Bulan	12 Bulan	Tingkat Kebersihan Kantor	100 %	43.812.670	43.812.670	0	43.812.670	Badan Pengelola Keuangan dan Aset Daerah	
	4.04-1.10	Penyediaan alat tulis kantor			BPKAD Kabupaten Sanggau	Kabupaten Sanggau			Tersedianya Alat Tulis kantor	Tersedianya Alat Tulis kantor	1 Tahun	12 Bulan	Tingkat Kebutuhan ATK Pelaksanaan Tupoaksi BPKAD	100 %	62.409.389	62.409.389	0	62.409.389	Badan Pengelola Keuangan dan Aset Daerah	

No.	KODE	Urusan/Bidang Urusan Pemerintahan Daerah Dan Program/Kegiatan	Prioritas Daerah	Sasaran Daerah	Lokasi		Indikator Kinerja						Pagu Indikatif	Pagu Indikatif Perubahan	Bertambah / Berkurang (+ / -)	Perkiraan Maju	Keterangan			
							Capaian Program		Keluaran Kegiatan								Hasil Kegiatan		SKPD	Jenis Keg 1/2/3
							Sebelum	Sesudah	Tolok Ukur		Target						Tolok Ukur	Target		
									Sebelum	Sesudah	Sebelum	Sesudah								
1	2	3	4	5	6	7	8	9	10	11	12	13	14	15	16	17				
4.04-1.11	Penyediaan barang cetakan dan penggandaan			BPKAD Kabupaten Sanggau			Tersedianya Barang Cetakan dan Penggandaan	Tersedianya barang cetakan dan penggandaan	1 Tahun	12 Bulan	Terpenuhinya Kebutuhan Penyediaan barang cetakan dan penggandaan	100 %	56.171.900	59.671.900	3.500.000	59.671.900	Badan Pengelola Keuangan dan Aset Daerah			
4.04-1.12	Penyediaan komponen instalasi listrik/penerangan bangunan kantor			BPKAD Kabupaten Sanggau			Tersedianya Komponen Instalasi Listrik / Penerangan Kantor	Tersedianya komponen instalasi listrik/penerangan bangunan kantor	1 Tahun	12 Bulan	Terpenuhinya Kebutuhan Penyediaan komponen instalasi listrik/penerangan bangunan kantor	100 %	24.936.080	27.436.080	2.500.000	27.436.080	Badan Pengelola Keuangan dan Aset Daerah			
4.04-1.13	Penyediaan Peralatan dan Perlengkapan Kantor						Penyediaan peralatan dan perlengkapan kantor	Penyediaan peralatan dan perlengkapan kantor		12 Bulan	Terpenuhinya Kebutuhan peralatan dan perlengkapan kantor BPKAD Kab. Sanggau	100 %	334.111.000	333.418.000	-693.000	333.418.000	Badan Pengelola Keuangan dan Aset Daerah			
4.04-1.15	Penyediaan bahan bacaan dan peraturan perundang-undangan			BPKAD Kabupaten Sanggau			Tersedianya Bahan Bacaan	Tersedianya bahan bacaan dan peraturan perundang-undangan BPKAD Kab. Sanggau	2 Jenis Bahan Bacaan	2 Jenis Bahan Bacaan	Terpenuhinya bahan bacaan dan peraturan perundang-undangan BPKAD Kab. Sanggau	100 %	32.796.000	32.796.000	0	32.796.000	Badan Pengelola Keuangan dan Aset Daerah			
4.04-1.16	Penyediaan bahan logistik kantor			BPKAD Kabupaten Sanggau			Tersedianya Bahan Logistik Kantor	Tersedianya Bahan Logistik kantor BPKAD Kab. Sanggau	12 Bulan	12 Bulan	Terpenuhinya Bahan Logistik kantor BPKAD Kab. Sanggau	100 %	82.696.000	82.696.000	0	82.696.000	Badan Pengelola Keuangan dan Aset Daerah			
4.04-1.17	Penyediaan makanan dan minuman			BPKAD Kabupaten Sanggau			Tersedianya Makan Minum Kantor BPKAD	Tersedianya Makan Minum Kantor BPKAD	12 Bulan	12 Bulan	Terpenuhinya bahan makanan BPKAD Kab. Sanggau	100 %	123.700.000	123.700.000	0	123.700.000	Badan Pengelola Keuangan dan Aset Daerah			
4.04-1.18	Rapat-rapat koordinasi dan konsultasi ke luar daerah			BPKAD Kabupaten Sanggau			Terlaksananya rapat-rapat koordinasi dan konsultasi	Terlaksananya Rapat-rapat koordinasi dan konsultasi ke luar daerah	12 Bulan	12 Bulan	Terpenuhinya Kebutuhan Rapat-rapat koordinasi dan konsultasi ke luar daerah	100 %	227.130.000	263.830.000	36.700.000	263.830.000	Badan Pengelola Keuangan dan Aset Daerah			
4.04-1.19	Penyediaan Jasa Tenaga Kerja Non PNS			BPKAD Kabupaten Sanggau			Adanya Pegawai Honorer / Tidak Tetap	Jumlah pemenuhan Pegawai Honorer / Tidak Tetap BPKAD	29 Orang	29 Orang	Terpenuhinya Kebutuhan Tenaga Honorer BPKAD	100 %	738.360.000	738.360.000	0	738.360.000	Badan Pengelola Keuangan dan Aset Daerah			

No.	KODE	Urusan/Bidang Urusan Pemerintahan Daerah Dan Program/Kegiatan	Prioritas Daerah	Sasaran Daerah	Lokasi		Indikator Kinerja						Pagu Indikatif	Pagu Indikatif Perubahan	Bertambah / Berkurang (+ / -)	Perkiraan Maju	Keterangan					
							Capaian Program		Keluaran Kegiatan								Hasil Kegiatan		SKPD	Jenis Keg 1/2/3		
							Sebelum	Sesudah	Tolok Ukur	Target	Tolok Ukur						Target				Tolok Ukur	Target
											Sebelum	Sesudah					Sebelum	Sesudah				
1	2	3	4	5	6	7	8	9	10	11	12	13	14	15	16	17						
4.04-1.20	Rapat-rapat, koordinasi dan konsultasi kedalam daerah			BPKAD Kabupaten Sanggau	Kabupaten Sanggau			Terlaksananya tugas-tugas ke Dalam Daerah	Terlaksananya rapat-rapat, koordinasi dan konsultasi ke dalam daerah BPKAD Kab. Sanggau	100 %	12 Bulan	Terpenuhinya Kegiatan rapat-rapat, koordinasi dan konsultasi ke dalam daerah BPKAD Kab. Sanggau	100 %	71.084.000	42.268.000	-28.816.000	42.268.000	Badan Pengelola Keuangan dan Aset Daerah				
4.04-1.22	Pembinaan dan penataan arsip			BPKAD Kabupaten Sanggau	Kabupaten Sanggau			Terselenggaranya Penataan Arsip	Tersedianya penataan Arsip - arsip pada BPKAD Kab. Sanggau	1 Tahun	1 Tahun	Terpenuhinya Kebutuhan penataan Arsip - arsip pada BPKAD Kab. Sanggau	100 %	169.400.000	165.900.000	-3.500.000	165.900.000	Badan Pengelola Keuangan dan Aset Daerah				
4.04-1.23	Penataan Administrasi Kepegawaian SKPD			BPKAD Kabupaten Sanggau	Kabupaten Sanggau			Tersusunnya DUK, Nominatif, Kenaikan Pangkat, Gaji Berkala, SKP PNS dan Analisis Jabatan dan Evaluasi Jabatan dan Evaluasi Jabatan BPKAD Kab. Sanggau.	Tersusunnya DUK, Nominatif, Kenaikan Pangkat, Gaji Berkala, SKP PNS dan Analisis Jabatan dan Evaluasi Tersedianya Terpenuhi nya Kebutuhan penataan administrasi kepegawaian BPKAD Kab. Sanggau	8 Dokumen	8 Dokumen	Terpenuhinya Kebutuhan penataan administrasi kepegawaian BPKAD Kab. Sanggau	100 %	37.073.140	37.073.140	0	23.723.140	Badan Pengelola Keuangan dan Aset Daerah				
4.04-1.24	Pelayanan Aplikasi Perjalanan Dinas				Kabupaten Sanggau			Penataan Administrasi Perjalanan Dinas	Terpenuhinya penataan administrasi perjalanan dinas		12 Bulan	Tersedianya penataan administrasi perjalanan dinas	100 %	99.560.000	99.560.000	0	99.560.000	Badan Pengelola Keuangan dan Aset Daerah				

No.	KODE	Urusan/Bidang Urusan Pemerintahan Daerah Dan Program/Kegiatan	Prioritas Daerah	Sasaran Daerah	Lokasi		Indikator Kinerja						Pagu Indikatif	Pagu Indikatif Perubahan	Bertambah / Berkurang (+ / -)	Perkiraan Maju	Keterangan					
							Capaian Program		Keluaran Kegiatan								Hasil Kegiatan		SKPD	Jenis Keg 1/2/3		
							Sebelum	Sesudah	Tolok Ukur	Target	Tolok Ukur						Target				Tolok Ukur	Target
											Sebelum	Sesudah					Sebelum	Sesudah				
1		2	3	4	5	6	7	8	9	10	11	12	13	14	15	16	17					
	4.04-1.28	Penyediaan peralatan dan perlengkapan kantor Kabupaten			BPKAD Kabupaten Sanggau	Kabupaten Sanggau			Terlaksananya Pengadaan Peralatan dan Perlengkapan Gedung Kantor	Tersedianya peralatan dan perlengkapan kantor Kabupaten	15 Kecamatan	6 Kecamatan	Terpenuhinya Kebutuhan Penyediaan peralatan dan perlengkapan kantor Kabupaten	100 %	1.173.000.500	1.202.222.500	29.222.000	1.202.222.500	Badan Pengelola Keuangan dan Aset Daerah			
	4.04-2	Program Peningkatan Sarana dan Prasarana Aparatur											1.290.342.650	1.266.802.650	-23.540.000	1.246.802.650	Badan Pengelola Keuangan dan Aset Daerah					
	4.04-2.5	pengadaan Kendaraan dinas/operasional			BPKAD Kabupaten Sanggau	Kabupaten Sanggau			Terlaksananya Pengadaan Kendaraan Dinas / Operasional	Tersedianya kendaraan dinas/operasional	25 Unit	2 Unit	Terpenuhinya kebutuhan kendaraan dinas/operasional	100 %	830.324.650	808.784.650	-21.540.000	808.784.650	Badan Pengelola Keuangan dan Aset Daerah			
	4.04-2.10	Pengadaan mebeleur				Kabupaten Sanggau			Pengadaan mebeleur	Tersedianya mebeleur		12 Bulan	Terpenuhinya Kebutuhan mebeleur	100 %	52.500.000	50.500.000	-2.000.000	50.500.000	Badan Pengelola Keuangan dan Aset Daerah			
	4.04-2.22	Pemeliharaan rutin/berkala gedung kantor			BPKAD Kabupaten Sanggau	Kabupaten Sanggau			Terlaksananya Pemeliharaan Gedung Kantor	Tersedianya Bangunan Kantor	1 Tahun	12 Bulan	Terpenuhinya Kebutuhan Bangunan Kantor	100 %	100.000.000	100.000.000	0	100.000.000	Badan Pengelola Keuangan dan Aset Daerah			
	4.04-2.24	Pemeliharaan rutin/berkala kendaraan dinas/operasional			BPKAD Kabupaten Sanggau	Kabupaten Sanggau			Terlaksananya Pemeliharaan Kendaraan Dinas	Tersedianya Kendaraan Dinas/Operasional di Lingkungan	34 Unit Kendaraan	34 Unit Kendaraan	Terpenuhinya Kebutuhan Kendaraan Dinas/Operasional di Lingkungan	100 %	217.543.000	217.543.000	0	197.543.000	Badan Pengelola Keuangan dan Aset Daerah			
	4.04-2.28	Pemeliharaan rutin/berkala peralatan gedung kantor			BPKAD Kabupaten Sanggau	Kabupaten Sanggau			Terlaksananya Sarana dan Prasarana Alat-alat Gedung Kantor	Tersedianya Kebutuhan Peralatan Kantor di Lingkungan	85 %	12 Bulan	Terpenuhinya Kebutuhan Peralatan Kantor di Lingkungan	100 %	89.975.000	89.975.000	0	89.975.000	Badan Pengelola Keuangan dan Aset Daerah			

No.	KODE	Urusan/Bidang Urusan Pemerintahan Daerah Dan Program/Kegiatan	Prioritas Daerah	Sasaran Daerah	Lokasi		Indikator Kinerja						Pagu Indikatif	Pagu Indikatif Perubahan	Bertambah / Berkurang (+ / -)	Perkiraan Maju	Keterangan			
							Capaian Program		Keluaran Kegiatan								Hasil Kegiatan		SKPD	Jenis Keg 1/2/3
							Tolok Ukur	Target	Tolok Ukur		Target						Tolok Ukur	Target		
									Sebelum	Sesudah	Sebelum	Sesudah								
1	2	3	4	5	6	7	8	9	10	11	12	13	14	15	16	17				
	4.04-3	Program peningkatan disiplin aparatur										37.600.000	37.600.000	0	37.600.000	Badan Pengelola Keuangan dan Aset Daerah				
	4.04-3.2	Pengadaan pakaian dinas beserta perlengkapannya			BPKAD Kabupaten Sanggau.	Kabupaten Sanggau			Tersedianya Pakaian Hari-hari tertentu	Tersedianya kebutuhan pakaian dinas beserta perlengkapannya BPKAD Kab. Sanggau	52 PNS BPKAD	89 PNS BPKAD	Terpenuhinya kebutuhan pakaian dinas beserta perlengkapannya BPKAD Kab. Sanggau	100 %	37.600.000	37.600.000	0	37.600.000	Badan Pengelola Keuangan dan Aset Daerah	
	4.04-5	Program Peningkatan Kapasitas Sumber Daya Aparatur												188.000.000	256.300.000	68.300.000	256.300.000	Badan Pengelola Keuangan dan Aset Daerah		
	4.04-5.1	Pendidikan dan pelatihan formal			BPKAD Kabupaten Sanggau	Kabupaten Sanggau			Jumlah PNS yang Mengikuti Bimtek.	Terlaksananya Pendidikan dan pelatihan formal	31 Orang	31 Orang	Terpenuhinya kebutuhan Pendidikan dan pelatihan formal	100 %	188.000.000	256.300.000	68.300.000	256.300.000	Badan Pengelola Keuangan dan Aset Daerah	
	4.04-6	Program peningkatan pengembangan sistem pelaporan capaian kinerja dan keuangan												3.348.465.345	3.346.071.300	-2.394.045	3.346.071.300	Badan Pengelola Keuangan dan Aset Daerah		
	4.04-6.5	Penyusunan pelaporan keuangan bulanan			BPKAD Kabupaten Sanggau	Kabupaten Sanggau			Terlaksanakannya Penyusunan Laporan Bulanan Realisasi Pendapatan Daerah Tahun Anggaran 2017	Tersedianya Pelaporan Keuangan Bulanan	120 Buku	120 Buku	Terpenuhinya Penyusunan Pelaporan Keuangan Bulanan	100 %	197.979.750	236.575.200	38.595.450	236.575.200	Badan Pengelola Keuangan dan Aset Daerah	
	4.04-6.7	Verifikasi Pendapatan			BPKAD Kabupaten Sanggau	Kabupaten Sanggau			Terverifikasinya SPJ Pendapatan Tahun Anggaran 2017	Terlaksananya verifikasi pendapatan BPKAD Kab. Sanggau	0 SPJ Penerimaan se Kab. sanggau	100 %	Terpenuhinya Kebutuhan verifikasi pendapatan BPKAD Kab. Sanggau	100 %	133.613.300	133.612.600	-700	133.612.600	Badan Pengelola Keuangan dan Aset Daerah	
	4.04-6.8	Pemrosesan Dokumen Penyediaan Dana Se Kabupaten Sanggau			BPKAD Kab. Sanggau	Kabupaten Sanggau			Terlaksananya Pemrosesan SPD	Terlaksananya penyediaan dana SKPD se-Kabupaten Sanggau	3200 SPD	3200 SPD	Terpenuhinya Kebutuhan penyediaan dana SKPD se-Kabupaten Sanggau	100 %	420.277.350	420.277.350	0	420.277.350	Badan Pengelola Keuangan dan Aset Daerah	

No.	KODE	Urusan/Bidang Urusan Pemerintahan Daerah Dan Program/Kegiatan	Prioritas Daerah	Sasaran Daerah	Lokasi		Indikator Kinerja						Pagu Indikatif	Pagu Indikatif Perubahan	Bertambah / Berkurang (+ / -)	Perkiraan Maju	Keterangan					
							Capaian Program		Keluaran Kegiatan								Hasil Kegiatan		SKPD	Jenis Keg 1/2/3		
							Sebelum	Sesudah	Tolok Ukur	Target	Tolok Ukur						Target				Tolok Ukur	Target
											Sebelum	Sesudah					Sebelum	Sesudah				
1		2	3	4	5	6	7	8	9	10	11	12	13	14	15	16	17					
	4.04-6.9	Pengelolaan Laporan dan Verifikasi Gaji			BPKAD Kabupaten Sanggau	Kabupaten Sanggau			Tersedianya Data Laporan Realisasi Gaji	Terselenggaranya kegiatan pelaporan dan verifikasi gaji PNS Se - Kabupaten Sanggau	588 Blangko Gaji	588 SP2D	Terpenuhinya kebutuhan pelaporan dan verifikasi gaji PNS Se - Kabupaten Sanggau	100 %	559.636.800	559.636.800	0	559.636.800	Badan Pengelola Keuangan dan Aset Daerah			
	4.04-6.10	Pelaporan Hasil Pemungutan Taperum, PPH, IWP dan BPJS			BPKAD Kabupaten Sanggau	Kabupaten Sanggau			Terlaksananya Penyusunan Laporan Hasil Pemungutan Taperum, PPH, IWP dan BPJS	Tersedianya kegiatan pelaksanaan laporan hasil pemungutan Taperum, PPH, IWP, dan BPJS SKPD se - Kabupaten Sanggau	72 Laporan	72 Laporan	Telaksananya laporan hasil pemungutan Taperum, PPH, IWP, dan BPJS SKPD se - Kabupaten Sanggau	100 %	325.128.000	325.128.000	0	325.128.000	Badan Pengelola Keuangan dan Aset Daerah			
	4.04-6.11	Pemrosesan Dokumen Pencairan Dana Se Kab.Sanggau			BPKAD Kabupaten Sanggau	Kabupaten Sanggau			Terlaksananya Penyusunan Pemrosesan Dokumen Pencairan Dana Se - Kabupaten Sanggau	Terlaksananya kegiatan pemrosesan dokumen pencairan dana SKPD se - Kabupaten Sanggau	6600 SP2D	6600 SP2D	Terpenuhinya kebutuhan pemrosesan dokumen pencairan dana SKPD se - Kabupaten Sanggau	100 %	243.600.000	243.600.000	0	243.600.000	Badan Pengelola Keuangan dan Aset Daerah			
	4.04-6.24	Penyusunan Pelaporan Keuangan Semesteran dan Akhir Tahun SKPD			BPKAD KABUPATEN SANGGAU	Kabupaten Sanggau			Tersedianya laporan semesteran dan akhir tahun SKPD	Tersedianya Pelaporan Keuangan Semesteran Akhir Tahun SKPD	2 Dokumen Laporan	2 Dokumen Laporan	Terpenuhinya kebutuhan Penyusunan Pelaporan Keuangan Semesteran Akhir Tahun SKPD	100 %	55.679.625	63.942.000	8.262.375	63.942.000	Badan Pengelola Keuangan dan Aset Daerah			
	4.04-6.25	Penatausahaan Keuangan SKPD			BPKAD Sanggau	Kabupaten Sanggau			Terlaksananya Penatausahaan Keuangan Daerah SKPD	Tersedianya Penatausahaan Keuangan SKPD	100 %	12 Bulan	Terpenuhinya kebutuhan Penatausahaan Keuangan SKPD	100 %	397.806.375	423.221.375	25.415.000	423.221.375	Badan Pengelola Keuangan dan Aset Daerah			
	4.04-6.26	Penyusunan Laporan Harian dan Bulanan B IX BUD Kabupaten Sanggau			BPKAD Kab. Sanggau	Kabupaten Sanggau			Terlaksananya Penyusunan Laporan Harian dan Bulanan B-IX BUD	Terlaksananya kegiatan penyusunan laporan harian dan bulanan B IX BUD se Kabupaten Sanggau	36 Laporan	36 Laporan	Terpenuhinya kebutuhan penyusunan laporan harian dan bulanan B IX BUD se Kabupaten Sanggau	100 %	202.107.350	202.107.350	0	202.107.350	Badan Pengelola Keuangan dan Aset Daerah			

No.	KODE	Urusan/Bidang Urusan Pemerintahan Daerah Dan Program/Kegiatan	Prioritas Daerah	Sasaran Daerah	Lokasi		Indikator Kinerja						Pagu Indikatif	Pagu Indikatif Perubahan	Bertambah / Berkurang (+ / -)	Perkiraan Maju	Keterangan			
							Capaian Program		Keluaran Kegiatan								Hasil Kegiatan		SKPD	Jenis Keg 1/2/3
							Tolok Ukur	Target	Tolok Ukur		Target						Tolok Ukur	Target		
									Sebelum	Sesudah	Sebelum	Sesudah								
1	2	3	4	5	6	7	8	9	10	11	12	13	14	15	16	17				
4.04-6.32	Penyusunan Pelaporan Keuangan Triwulan dan Semesteran Prognosis APBD TA.2016			Badan Pengelola Keuangan dan Aset Daerah	Kabupaten Sanggau			Dilaksanakannya Penyusunan Laporan Triwulan dan Semesteran Prognosis Realisasi Anggaran Pendapatan dan Belanja Daerah Tahun Anggaran 2016	Terlaksananya penyusunan pelaporan keuangan triwulan dan semesteran prognosis APBD	60 Buku	60 Buku	Terpenuhinya Kebutuhan penyusunan pelaporan keuangan triwulan dan semesteran prognosis APBD	100 %	168.247.850	132.177.850	-36.070.000	132.177.850	Badan Pengelola Keuangan dan Aset Daerah		
4.04-6.33	Penyusunan Laporan Realisasi Penyerapan Dana Alokasi Khusus (DAK)			Badan Pengelola Keuangan dan Aset Daerah Kabupaten	Kabupaten Sanggau			Dilaksanakannya Penyusunan Laporan Realisasi Penyerapan Dana Alokasi Khusus Pemerintah Kabupaten Sanggau Tahun Anggaran 2016 Triwulan I, II, III dan IV	Terlaksananya kegiatan penyusunan laporan realisasi penyerapan dana alokasi khusus (DAK)	40 Buku	40 Buku	Terpenuhinya Kebutuhan penyusunan laporan realisasi penyerapan dana alokasi khusus (DAK)	100 %	148.034.635	148.034.635	0	148.034.635	Badan Pengelola Keuangan dan Aset Daerah		
4.04-6.35	Review Penyerapan APBD, Dana Desa dan PB/J			BPKAD	Kabupaten Sanggau			Terlaksanakannya Penyusunan Laporan Realisasi Dana Transfer Tahun Anggaran 2017	Terlaksananya kegiatan penyusunan laporan triwulanan dana transfer	4 Laporan	4 Laporan	Terpenuhinya Kebutuhan penyusunan laporan triwulanan dana transfer	100 %	148.044.220	109.448.050	-38.596.170	109.448.050	Badan Pengelola Keuangan dan Aset Daerah		

No.	KODE	Urusan/Bidang Urusan Pemerintahan Daerah Dan Program/Kegiatan	Prioritas Daerah	Sasaran Daerah	Lokasi		Indikator Kinerja						Pagu Indikatif	Pagu Indikatif Perubahan	Bertambah / Berkurang (+ / -)	Perkiraan Maju	Keterangan			
							Capaian Program		Keluaran Kegiatan								Hasil Kegiatan		SKPD	Jenis Keg 1/2/3
							Tolok Ukur	Target	Tolok Ukur		Target						Tolok Ukur	Target		
									Sebelum	Sesudah	Sebelum	Sesudah								
1	2	3	4	5	6	7	8	9	10	11	12	13	14	15	16	17				
4.04-6.36	Laporan Bulanan Realisasi Pelaksanaan APBD Tahun Anggaran 2018			BPKAD Kab.Sanggau	Kabupaten Sanggau			Dilaksanakannya Penyusunan Laporan Bulanan Realisasi Pelaksanaan APBD Kab.Sanggau TA.2017	Terlaksananya Penyusunan Laporan Bulanan Realisasi Pelaksanaan APBD Kab.Sanggau	60 Buku	60 Buku	Terpenuhinya Kebutuhan laporan bulanan realisasi pelaksanaan APBD	100 %	229.628.275	229.628.275	0	229.628.275	Badan Pengelola Keuangan dan Aset Daerah		
4.04-6.37	Kegiatan Rekonsiliasi Data Laporan Keuangan SKPD			BPKAD Kab.Sanggau	Kabupaten Sanggau			Dilaksanakannya Penyusunan Laporan Triwulan Pertanggungjawaban Pelaksanaan APBD Kab. Sanggau TA.2017	Terlaksananya kegiatan rekonsiliasi data laporan keuangan SKPD	60 Buku	60 Buku	Terpenuhinya Kebutuhan kegiatan rekonsiliasi data laporan keuangan SKPD	100 %	118.681.815	118.681.815	0	118.681.815	Badan Pengelola Keuangan dan Aset Daerah		
4.04-17	Program peningkatan dan pengembangan pengelolaan keuangan daerah													7.770.840.127	8.172.283.627	401.443.500	8.172.192.627	Badan Pengelola Keuangan dan Aset Daerah		
4.04-17.2	Penyusunan standar satuan harga			BPKAD Kabupaten Sanggau	Kabupaten Sanggau			Peraturan Bupati ttg Standarisasi harga satuan umum B/J Kab. Sanggau TA. 2017	Tersedianya standar satuan harga	1 Perbup	1 Perbup	Terpenuhinya Kebutuhan penyusunan standar satuan harga	100 %	164.657.400	164.657.400	0	164.657.400	Badan Pengelola Keuangan dan Aset Daerah		
4.04-17.6	Penyusunan Rancangan Peraturan Daerah tentang APBD			Kab. Sanggau	Kabupaten Sanggau			Tersusunnya Rancangan Peraturan Daerah tentang APBD TA. 2020	Tersedianya Rancangan Peraturan Daerah tentang APBD	1 Raperda (60 Buku)	1 Raperda (60 Buku)	Terpenuhinya Penyusunan Rancangan Peraturan Daerah tentang APBD	100 %	346.686.250	350.793.750	4.107.500	350.793.750	Badan Pengelola Keuangan dan Aset Daerah		
4.04-17.7	Penyusunan Rancangan Peraturan KDH tentang Penjabaran APBD			Kab. Sanggau	Kabupaten Sanggau			Tersedianya Peraturan Bupati tentang Penjabaran APBD TA. 2020	Tersedianya rancangan peraturan KDH tentang penjabaran APBD	1 Perbup (360 Buku)	1 Perbup (360 Buku)	Terpenuhinya Kebutuhan penyusunan rancangan peraturan KDH tentang penjabaran APBD	100 %	354.962.500	354.562.000	-400.500	354.562.000	Badan Pengelola Keuangan dan Aset Daerah		

No.	KODE	Urusan/Bidang Urusan Pemerintahan Daerah Dan Program/Kegiatan	Prioritas Daerah	Sasaran Daerah	Lokasi		Indikator Kinerja						Pagu Indikatif	Pagu Indikatif Perubahan	Bertambah / Berkurang (+ / -)	Perkiraan Maju	Keterangan			
							Capaian Program		Keluaran Kegiatan								Hasil Kegiatan		SKPD	Jenis Keg 1/2/3
							Tolok Ukur	Target	Tolok Ukur		Target						Tolok Ukur	Target		
									Sebelum	Sesudah	Sebelum	Sesudah								
1		2	3	4	5	6	7	8	9	10	11	12	13	14	15	16	17			
	4.04-17.8	Penyusunan Rancangan Peraturan Daerah tentang Perubahan APBD			Kab. Sanggau	Kabupaten Sanggau			Tersusunnya Rancangan Perda tentang Perubahan APBD TA.2019	Tersedianya Rancangan Peraturan Daerah tentang Perubahan APBD	1 Raperda (60 Buku)	1 Raperda (60 Buku)	Terpenuhinya Kebutuhan Penyusunan Rancangan Peraturan Daerah tentang Perubahan APBD	100 %	341.790.000	344.779.500	2.989.500	344.779.500	Badan Pengelola Keuangan dan Aset Daerah	
	4.04-17.9	Penyusunan Rancangan Peraturan KDH tentang Penjabaran Perubahan APBD			Kab. Sanggau	Kabupaten Sanggau			Tersedianya Peraturan Bupati tentang Penjabaran APBD TA.2019	Tersedianya Rancangan Peraturan KDH tentang Penjabaran Perubahan APBD	1 Perbup (360 Buku)	1 Perbup (360 Buku)	Terpenuhinya Kebutuhan Penyusunan Rancangan Peraturan KDH tentang Penjabaran Perubahan APBD	100 %	364.011.250	364.642.750	631.500	364.642.750	Badan Pengelola Keuangan dan Aset Daerah	
	4.04-17.10	Penyusunan rancangan peraturan daerah tentang pertanggungjawaban pelaksanaan APBD			BPKAD Kabupaten Sanggau	Kabupaten Sanggau			Dilaksanakan Penyusunan Rancangan Peraturan Daerah tentang Pertanggungjawaban Pelaksanaan Anggaran Pendapatan dan Belanja Daerah Tahun Anggaran 2017	Tersedianya rancangan peraturan daerah tentang pertanggungjawaban pelaksanaan APBD	150 Buku	150 Buku	Terpenuhinya kebutuhan Penyusunan rancangan peraturan daerah tentang pertanggungjawaban pelaksanaan APBD	100 %	318.938.300	318.938.300	0	318.938.300	Badan Pengelola Keuangan dan Aset Daerah	

No.	KODE	Urusan/Bidang Urusan Pemerintahan Daerah Dan Program/Kegiatan	Prioritas Daerah	Sasaran Daerah	Lokasi		Indikator Kinerja						Pagu Indikatif	Pagu Indikatif Perubahan	Bertambah / Berkurang (+ / -)	Perkiraan Maju	Keterangan			
							Capaian Program		Keluaran Kegiatan								Hasil Kegiatan		SKPD	Jenis Keg 1/2/3
							Tolok Ukur	Target	Tolok Ukur		Target						Tolok Ukur	Target		
									Sebelum	Sesudah	Sebelum	Sesudah								
1	2	3	4	5	6	7	8	9	10	11	12	13	14	15	16	17				
4.04-17.11	Penyusunan rancangan peraturan KDH tentang penjabaran pertanggungjawaban pelaksanaan APBD			BPKAD Kabupaten Sanggau	Kabupaten Sanggau			Terlaksananya Penyusunan Rancangan Peraturan Bupati tentang penjabaran pertanggungjawaban pelaksanaan Anggaran Pendapatan dan Belanja Daerah TA.2017	Tersedianya rancangan peraturan KDH tentang penjabaran pertanggungjawaban pelaksanaan APBD	200 Buku	200 Buku	Terpenuhinya kebutuhan Penyusunan rancangan peraturan KDH tentang penjabaran pertanggungjawaban pelaksanaan APBD	100 %	322.195.000	322.195.000	0	322.195.000	Badan Pengelola Keuangan dan Aset Daerah		
4.04-17.16	Peningkatan manajemen aset/barang daerah			BPKAD Kabupaten Sanggau	Kabupaten Sanggau			Terlaksananya pembuatan SKT, Balik Nama dan Sertifikat	Terlaksananya Peningkatan manajemen aset/barang daerah	50 SKT, 2 balik nama dan 2 sertifikat	50 SKT dan 2 sertifikat	Terpenuhinya Kebutuhan Peningkatan manajemen aset/barang daerah	100 %	87.118.000	102.234.000	15.116.000	102.143.000	Badan Pengelola Keuangan dan Aset Daerah		
4.04-17.24	Pemeliharaan Jaringan Lampu PJU			BPKAD Kabupaten Sanggau	Kabupaten Sanggau			Terlaksananya pengadaan, pemasangan dan pemeliharaan PJU	Tersedianya Pemeliharaan Jaringan Lampu PJU	15 Kecamatan	15 Kecamatan	Terpenuhinya Kebutuhan Pemeliharaan Jaringan Lampu PJU	100 %	2.185.877.182	2.565.353.182	379.476.000	2.565.353.182	Badan Pengelola Keuangan dan Aset Daerah		
4.04-17.25	Penyusunan Kebijakan Umum dan Prioritas serta Plafon Anggaran Sementara APBD			Kabupaten Sanggau	Kabupaten Sanggau			1. Tersedianya Dokumen Kebijakan Umum APBD TA.2020	Tersedianya Kebijakan Umum dan Prioritas serta Plafon Anggaran Sementara APBD	1 Dokumen	1 Keputusan Bupati	Terpenuhinya kebutuhan Penyusunan Kebijakan Umum dan Prioritas serta Plafon Anggaran Sementara APBD	100 %	79.140.000	77.832.000	-1.308.000	78.972.000	Badan Pengelola Keuangan dan Aset Daerah		
				Kabupaten Sanggau	Kabupaten Sanggau			2. Tersedianya Dokumen PPAS TA.2020	Tersedianya Dokumen PPAS TA.2020	1 Dokumen	1 Dokumen				0	0				

No.	KODE	Urusan/Bidang Urusan Pemerintahan Daerah Dan Program/Kegiatan	Prioritas Daerah	Sasaran Daerah	Lokasi		Indikator Kinerja						Pagu Indikatif	Pagu Indikatif Perubahan	Bertambah / Berkurang (+ / -)	Perkiraan Maju	Keterangan					
							Capaian Program		Keluaran Kegiatan								Hasil Kegiatan		SKPD	Jenis Keg 1/2/3		
							Sebelum	Setelah	Tolok Ukur	Target	Tolok Ukur						Target				Tolok Ukur	Target
											Sebelum	Setelah					Sebelum	Setelah				
1	2	3	4	5	6	7	8	9	10	11	12	13	14	15	16	17						
4.04-17.26	Penyusunan Kebijakan Umum dan Prioritas serta Plafon Anggaran Sementara APBD Perubahan			Kabupaten Sanggau	Kabupaten Sanggau			1. Tersedianya Dokumen Kebijakan Umum Perubahan APBD TA.2019 2. Tersedianya Dokumen PPAS Perubahan TA.2019	Tersedianya Kebijakan Umum dan Prioritas serta Plafon Anggaran Sementara APBD Perubahan 2. Tersedianya Dokumen PPAS Perubahan TA.2019	1 Dokumen	1 Keputusan Bupati	Terpenuhiya kebutuhan Penyusunan Kebijakan Umum dan Prioritas serta Plafon Anggaran Sementara APBD Perubahan	100 %	79.140.000	80.112.000	972.000	78.972.000	Badan Pengelola Keuangan dan Aset Daerah				
4.04-17.27	Pengamanan Data Simakda			Kab. Sanggau	Kabupaten Sanggau			Data Keuangan Kabupaten Sanggau	Tersedianya Pengamanan Data Simakda	7 Tahun	12 Bulan	Terpenuhiya kebutuhan Pengamanan Data Simakda	100 %	51.450.000	51.450.000	0	51.450.000	Badan Pengelola Keuangan dan Aset Daerah				
4.04-17.30	Penyusunan Buku RKB dan DKBD			Kabupaten Sanggau	Kabupaten Sanggau			Keputusan Bupati tentang DKBD	Tersedianya Buku RKB dan DKBD	1 Keputusan	1 Keputusan Bupati	Terpenuhiya kebutuhan Penyusunan Buku RKB dan DKBD	100 %	73.559.250	72.855.250	-704.000	72.855.250	Badan Pengelola Keuangan dan Aset Daerah				
4.04-17.38	Fasilitasi Penyusunan DPA dan Anggaran Kas SKPD			Kab. Sanggau	Kabupaten Sanggau			Tersediannya DPA, DPPA dan Anggaran Kas SKPD dan PPKD	Tersedianya DPA dan Anggaran Kas SKPD	47 DPA SKPD	45 SKPD	Terpenuhiya kebutuhan Fasilitasi Penyusunan DPA dan Anggaran Kas SKPD	100 %	172.707.500	172.347.500	-360.000	172.347.500	Badan Pengelola Keuangan dan Aset Daerah				
4.04-17.43	Pengembangan / Pemeliharaan Program Aplikasi SIMBADA			Kabupaten Sanggau	Kabupaten Sanggau			Terlaksana nya Pengembangan/Pemeliharaan Aplikasi SIMBADA	Tersedianya Penyempurnaan/ Pengembangan Program Aplikasi SIMBADA	100 %	1 Aplikasi	Terpenuhiya kebutuhan Penyempurnaan/ Pengembangan Program Aplikasi SIMBADA	100 %	94.716.125	94.716.125	0	94.716.125	Badan Pengelola Keuangan dan Aset Daerah				
4.04-17.44	Penghapusan dan Pemindahtanganan BMD			Kabupaten Sanggau	Kabupaten Sanggau			Terlaksana nya Penghapusan dan Pemindahtanganan BMD	Tersedianya kegiatan Penghapusan dan Pemindahtanganan BMD	100 %	12 Bulan	Terpenuhiya kebutuhan Penghapusan dan Pemindahtanganan BMD	100 %	165.549.200	170.549.200	5.000.000	170.549.200	Badan Pengelola Keuangan dan Aset Daerah				
4.04-17.50	Asistensi Penyusunan Laporan Keuangan Pemerintah Kabupaten Sanggau			Kabupaten Sanggau	Kabupaten Sanggau			Tersedianya laporan yang akurat tentang keuangan Pemkab Sanggau Tahun 2017	Tersedianya Laporan Keuangan Pemerintah Kabupaten Sanggau	150 Buku	150 Buku	Terpenuhiya kebutuhan Asistensi Penyusunan Laporan Keuangan Pemerintah Kabupaten Sanggau	100 %	281.614.950	281.614.950	0	281.614.950	Badan Pengelola Keuangan dan Aset Daerah				

No.	KODE	Urusan/Bidang Urusan Pemerintahan Daerah Dan Program/Kegiatan	Prioritas Daerah	Sasaran Daerah	Lokasi		Indikator Kinerja						Pagu Indikatif	Pagu Indikatif Perubahan	Bertambah / Berkurang (+ / -)	Perkiraan Maju	Keterangan					
							Capaian Program		Keluaran Kegiatan								Hasil Kegiatan		SKPD	Jenis Keg 1/2/3		
							Sebelum	Sesudah	Tolok Ukur	Target	Tolok Ukur						Target				Tolok Ukur	Target
											Sebelum	Sesudah					Sebelum	Sesudah				
1	2	3	4	5	6	7	8	9	10	11	12	13	14	15	16	17						
4.04-17.53	Monitoring dan Evaluasi Aset			Kabupaten Sanggau	Kabupaten Sanggau			Terlaksananya fungsi monitoring/pengawasan dan evaluasi terhadap Aset	Tercapainya kegiatan monitoring dan evaluasi aset	100 %	12 Bulan	Terpenuhinya Kebutuhan Monitoring dan Evaluasi Aset	100 %	213.637.000	213.637.000	0	213.637.000	Badan Pengelola Keuangan dan Aset Daerah				
4.04-17.65	Pembukuan dan Pelaporan Aset			Kabupaten Sanggau	Kabupaten Sanggau			Terlaksananya Pembukuan dan Pelaporan Aset	Tersedianya Pembukuan dan Pelaporan Aset	100 %	8 Buku Inventaris (KIB A, B) C, D, E, F dan Aset Lainnya)	Terpenuhinya Pembukuan dan Pelaporan Aset	100 %	344.616.800	355.266.800	10.650.000	355.266.800	Badan Pengelola Keuangan dan Aset Daerah				
4.04-17.66	Penetapan Status Penggunaan Barang Milik Daerah			Kabupaten Sanggau	Kabupaten Sanggau			Terlaksananya Penetapan Status Penggunaan BMD pada SKPD	Tersedianya Penetapan Status Penggunaan Barang Milik Daerah	100 %	1 Keputusan Bupati	Terpenuhinya Kebutuhan Penetapan Status Penggunaan Barang Milik Daerah	100 %	110.767.500	110.767.000	-500	110.767.000	Badan Pengelola Keuangan dan Aset Daerah				
4.04-17.71	Verifikasi dan Validasi Aset Tetap Pemerintah Kabupaten Sanggau				Kabupaten Sanggau			Verifikasi dan Validasi Aset Tetap Pemerintah Kabupaten Sanggau	Tersedianya Verifikasi dan Validasi Aset Tetap Pemerintah Kabupaten Sanggau		1 Dokumen	Terpenuhinya Kebutuhan Verifikasi dan Validasi Aset Tetap Pemerintah Kabupaten Sanggau	100 %	151.592.800	145.592.800	-6.000.000	145.592.800	Badan Pengelola Keuangan dan Aset Daerah				
4.04-17.72	Penilaian Aset Pemerintah Kab.Sanggau			Kab.Sanggau	Kabupaten Sanggau			Terlaksananya Pengamanan Administrasi Barang Milik Daerah yang belum memiliki Nilai	Tersedianya Penilaian Aset Pemerintah Kab. Sanggau	50 %	1 Dokumen	Terpenuhinya Penilaian Aset Pemerintah Kab.Sanggau	100 %	241.704.120	241.704.120	0	241.704.120	Badan Pengelola Keuangan dan Aset Daerah				
4.04-17.80	Penilaian Gedung / Bangunan Yang Akan Dihapus Dari Daftar Inventaris			Kabupaten Sanggau	Kabupaten Sanggau			Terlaksananya Penilaian Gedung / Bangunan yang akan dihapus dari Daftar Inventaris	Tersedianya Penilaian Gedung / Bangunan Yang Akan Dihapus Dari Daftar Inventaris	100 %	1 Dokumen	Terpenuhinya Kebutuhan Penilaian Gedung / Bangunan Yang Akan Dihapus Dari Daftar Inventaris	100 %	80.373.500	80.373.500	0	80.373.500	Badan Pengelola Keuangan dan Aset Daerah				
4.04-17.88	Asistensi Penyusunan Daftar Pengadaan Barang			Kabupaten Sanggau	Kabupaten Sanggau			Terlaksananya Asistensi Penyusunan Daftar Pengadaann Barang TA.2017	Tersedianya Daftar Pengadaan Barang	100 %	1 Dokumen	Terpenuhinya Kebutuhan Asistensi Penyusunan Daftar Pengadaan Barang	100 %	88.655.000	79.205.000	-9.450.000	79.205.000	Badan Pengelola Keuangan dan Aset Daerah				

No.	KODE	Urusan/Bidang Urusan Pemerintahan Daerah Dan Program/Kegiatan	Prioritas Daerah	Sasaran Daerah	Lokasi		Indikator Kinerja						Pagu Indikatif	Pagu Indikatif Perubahan	Bertambah / Berkurang (+ / -)	Perkiraan Maju	Keterangan					
							Capaian Program		Keluaran Kegiatan								Hasil Kegiatan		SKPD	Jenis Keg 1/2/3		
							Sebelum	Sesudah	Tolok Ukur	Target	Tolok Ukur						Target				Tolok Ukur	Target
											Sebelum	Sesudah					Sebelum	Sesudah				
1		2	3	4	5		6	7	8		9		10	11	12	13	14	15	16	17		
	4.04-17.90	Penyusutan Aset Tetap dan Penyusunan Neraca Barang Daerah			Kabupaten Sanggau	Kabupaten Sanggau			Terlaksananya Penyusunan Neraca Barang Daerah TA. 2017	Tersedianya Neraca Barang Daerah	100 %	1 Dokumen	Terpenuhinya Kebutuhan Penyusunan Neraca Barang Daerah	100 %	88.527.000	88.527.000	0	88.527.000	Badan Pengelola Keuangan dan Aset Daerah			
	4.04-17.103	Sosialisasi Penyusunan APBD			Kab. Sanggau	Kabupaten Sanggau			Terlaksananya Sosialisasi Penyusunan APBD TA. 2020	Terpenuhinya Sosialisasi Penyusunan APBD Tahun Anggaran 2019	43 SKPD	43 SKPD	Terpenuhinya Sosialisasi Penyusunan APBD Tahun Anggaran 2019	100 %	103.898.000	103.898.000	0	103.898.000	Badan Pengelola Keuangan dan Aset Daerah			
	4.04-17.114	Penerapan Aplikasi SIMDA Keuangan Berbasis Online			Kab. Sanggau	Kabupaten Sanggau			Terlaksananya Pengelolaan Keuangan Dengan Baik	Tersedianya Aplikasi SIMDA Keuangan Berbasis Online	12 Bulan	12 Bulan	Terpenuhinya Kebutuhan Penerapan Aplikasi SIMDA Keuangan Berbasis Online	100 %	244.116.000	234.840.000	-9.276.000	234.840.000	Badan Pengelola Keuangan dan Aset Daerah			
	4.04-17.120	Penunjang Penatausahaan Belanja Tidak Langsung Non Pegawai			BPKAD Kab. Sanggau	Kabupaten Sanggau			Terselenggaranya Penatausahaan Belanja Tidak Langsung Non Pegawai	Terselenggaranya Penatausahaan Belanja Tidak Langsung Non Pegawai	12 Bulan	12 Bulan	Terpenuhinya Kebutuhan Penunjang Penatausahaan Belanja Tidak Langsung Non Pegawai	100 %	583.464.500	593.464.500	10.000.000	593.464.500	Badan Pengelola Keuangan dan Aset Daerah			
	4.04-17.139	Penyusunan Rancangan Peraturan Bupati Tentang Pengelolaan Hutang				Kabupaten Sanggau			Penyusunan Rancangan Peraturan Bupati Tentang Pengelolaan Hutang	Tersedianya Rancangan Peraturan Bupati Tentang Pengelolaan Hutang		1 Perbup	Terpenuhinya Penyusunan Rancangan Peraturan Bupati Tentang Pengelolaan Hutang	100 %	35.375.000	35.375.000	0	35.375.000	Badan Pengelola Keuangan dan Aset Daerah			
	4.04-1	Program Pelayanan Administrasi Perkantoran													1.360.855.950	1.544.515.300	183.659.350	1.384.345.600	Badan Pendapatan Daerah			
	4.04-1.1	Penyediaan jasa surat menyurat			Badan Pendapatan Daerah Kabupaten Sanggau	Kabupaten Sanggau			Terlaksananya kegiatan surat menyurat	Jumlah Surat Terkirim selama 12 Bulan	750 Surat	750 Surat	Kelancaran pelayanan administrasi perkantoran	100 %	4.100.000	4.100.000	0	4.100.000	Badan Pendapatan Daerah			
	4.04-1.2	Penyediaan jasa komunikasi, sumber daya air dan listrik			Badan Pendapatan Daerah Kab. Sanggau	Kabupaten Sanggau			Tersedianya Jasa Komunikasi Sumber Daya Air dan Listrik	Tersedianya Jasa Komunikasi Sumber Daya Air, Listrik dan Internet	10 Bulan	12 Bulan	Tingkat Pemenuhan Kebutuhan jasa komunikasi, air, listrik dan internet	100 %	155.400.000	167.400.000	12.000.000	167.400.000	Badan Pendapatan Daerah			

No.	KODE	Urusan/Bidang Urusan Pemerintahan Daerah Dan Program/Kegiatan	Prioritas Daerah	Sasaran Daerah	Lokasi		Indikator Kinerja								Pagu Indikatif	Pagu Indikatif Perubahan	Bertambah / Berkurang (+ / -)	Perkiraan Maju	Keterangan	
							Capaian Program		Keluaran Kegiatan				Hasil Kegiatan						SKPD	Jenis Keg 1/2/3
							Tolok Ukur	Target	Tolok Ukur		Target		Tolok Ukur	Target						
									Sebelum	Sesudah	Sebelum	Sesudah								
1	2	3	4	5	6	7	8	9	10	11	12	13	14	15	16	17				
4.04-1.6	Penyediaan jasa pemeliharaan dan perizinan kendaraan dinas/operasional			Badan Pendapatan Daerah Kabupaten Sanggau			Tersedianya Surat Tanda Nomor Kendaraan Dinas / Operasional DISPENDA	Tersedianya jasa pemeliharaan dan perijinan kendaraan dinas / Operasional	28 unit	28 unit	Tingkat pemenuhan kebutuhan pemeliharaan dan perijinan kendaraan dinas/operasional	100 %	8.360.000	8.360.000	0	8.360.000	Badan Pendapatan Daerah			
4.04-1.7	Penyediaan jasa administrasi keuangan			Badan Pendapatan Daerah Kab Sanggau			Tersedianya Penyelenggaraan Pengelolaan keuangan SKPD	Tersedianya Penyelenggaraan Pengelolaan keuangan SKPD	10 bulan	19 Orang	Tercapainya penyelenggaraan tertib administrasi keuangan SKPD	100 %	175.200.000	163.800.000	-11.400.000	163.800.000	Badan Pendapatan Daerah			
4.04-1.8	Penyediaan jasa kebersihan kantor			Badan Pendapatan Daerah KABUPATEN SANGGAU			Terlaksananya kegiatan kebersihan kantor	Tersedianya peralatan kebersihan dan bahan pembersih	27 Jenis	27 Jenis	Berfungsinya peralatan kebersihan kantor dalam menunjang tupoksi	100 %	22.795.600	22.795.600	0	22.795.600	Badan Pendapatan Daerah			
4.04-1.10	Penyediaan alat tulis kantor			Badan Pendapatan Daerah KABUPATEN SANGGAU			Tersedianya Alat Tulis Kantor	Tersedianya Alat Tulis Kantor	63 Jenis	63 Jenis	Tingkat Kebutuhan ATK BAPENDA	100 %	31.137.850	44.170.000	13.032.150	44.170.000	Badan Pendapatan Daerah			
4.04-1.11	Penyediaan barang cetakan dan penggandaan			Badan Pendapatan Daerah KABUPATEN SANGGAU			Tersedianya barang cetakan dan penggandaan	Tersedianya barang cetakan dan penggandaan	10 Jenis	10 Jenis	Tingkat pemenuhan kebutuhan barang cetakan dan penggandaan	100 %	18.387.600	18.387.600	0	18.387.600	Badan Pendapatan Daerah			
4.04-1.12	Penyediaan komponen instalasi listrik/penerangan bangunan kantor			Badan Pendapatan Daerah KABUPATEN SANGGAU			Tersedianya komponen instalasi listrik/penerangan kantor	Tersedianya alat-alat Listrik	16 jenis	16 jenis	Tingkat pemenuhan alat-alat Listrik	100 %	6.795.200	6.795.200	0	6.795.200	Badan Pendapatan Daerah			
4.04-1.13	Penyediaan Peralatan dan Perlengkapan Kantor			Badan Pendapatan Daerah KABUPATEN SANGGAU			Terlaksananya pengadaan peralatan dan perlengkapan kantor	Terlaksananya pengadaan peralatan dan perlengkapan kantor	13 jenis	14 jenis	Berfungsinya dukungan operasional sebagai penunjang kinerja aparatur	100 %	91.441.700	190.019.700	98.578.000	91.000.000	Badan Pendapatan Daerah			
4.04-1.15	Penyediaan bahan bacaan dan peraturan perundang-undangan			Badan Pendapatan Daerah KABUPATEN SANGGAU			Tersedianya bahan bacaan	Tersedianya bahan bacaan	144 Exemplar Surat Kabar	144 Exemplar Surat Kabar	Tingkat pemenuhan bahan bacaan dan peraturan perundang-undangan	100 %	13.536.000	13.536.000	0	13.536.000	Badan Pendapatan Daerah			

No.	KODE	Urusan/Bidang Urusan Pemerintahan Daerah Dan Program/Kegiatan	Prioritas Daerah	Sasaran Daerah	Lokasi		Indikator Kinerja						Pagu Indikatif	Pagu Indikatif Perubahan	Bertambah / Berkurang (+ / -)	Perkiraan Maju	Keterangan			
							Capaian Program		Keluaran Kegiatan								Hasil Kegiatan		SKPD	Jenis Keg 1/2/3
							Tolok Ukur	Target	Tolok Ukur		Target						Tolok Ukur	Target		
									Sebelum	Sesudah	Sebelum	Sesudah								
1	2	3	4	5	6	7	8	9	10	11	12	13	14	15	16	17				
4.04-1.16	Penyediaan bahan logistik kantor			Badan Pendapatan Daerah KABUPATEN SANGGAU	Kabupaten Sanggau			Tersedia nya Bahan Logistik Kantor	Tersedia nya Bahan Logistik Kantor	12 BULAN	12 BULAN	Terpenuh nya Bahan Logistik Kantor	100 %	23.800.000	23.800.000	0	23.800.000	Badan Pendapatan Daerah		
4.04-1.17	Penyediaan makanan dan minuman			Badan Pendapatan Daerah KABUPATEN SANGGAU	Kabupaten Sanggau			Tersedia nya makan minum kantor BAPENDA	Tersedia nya makan minum kantor BAPENDA	12 BULAN	12 BULAN	Tingkat pemenuhan kebutuhan makan minum kantor BAPENDA	100 %	24.800.000	24.800.000	0	24.800.000	Badan Pendapatan Daerah		
4.04-1.18	Rapat-rapat koordinasi dan konsultasi ke luar daerah			Badan Pendapatan Daerah KABUPATEN SANGGAU	Kabupaten Sanggau			Terlaksana nya rapat-rapat koordinasi dan konsultasi	Terlaksana nya rapat-rapat koordinasi dan konsultasi	175 OH	226 OH	Tingkat kelancaran koordinasi dan konsultasi	100 %	162.850.000	224.000.000	61.150.000	162.850.000	Badan Pendapatan Daerah		
4.04-1.19	Penyediaan Jasa Tenaga Kerja Non PNS			Badan Pendapatan Daerah KABUPATEN SANGGAU	Kabupaten Sanggau			Adanya pegawai honorer/tidak tetap	Tersedia nya Tenaga Kerja Non PNS	24 orang	24 orang	Tingkat pemenuhan Tenaga Kerja Non PNS	100 %	520.644.000	542.443.200	21.799.200	542.443.200	Badan Pendapatan Daerah		
4.04-1.20	Rapat-rapat, koordinasi dan konsultasi kedalam daerah			Badan Pendapatan Daerah KABUPATEN SANGGAU	Kabupaten Sanggau			Terlaksana nya tugas-tugas kedalam daerah	Tersedia nya Biaya Tugas-Tugas ke Dalam Daerah	130 OH	160 OH	Tingkat koordinasi dan konsultasi ke dalam daerah pemerintahan berjalan dengan baik	100 %	101.608.000	90.108.000	-11.500.000	90.108.000	Badan Pendapatan Daerah		
4.04-2	Program Peningkatan Sarana dan Prasarana Aparatur													271.287.700	305.387.700	34.100.000	305.387.700	Badan Pendapatan Daerah		
4.04-2.10	Pengadaan mebeleur			Badan Pendapatan Daerah KABUPATEN SANGGAU	Kabupaten Sanggau			Tersedia nya Mebeleur Kantor	Tersedia nya Mebeleur Kantor	21 Buah	21 Buah	Tingkat ketersediaan mebeleur yang baik	100 %	14.960.000	14.960.000	0	14.960.000	Badan Pendapatan Daerah		
4.04-2.22	Pemeliharaan rutin/berkala gedung kantor				Kabupaten Sanggau			Pemeliharaan rutin/berkala gedung kantor	Terpeliharaan nya gedung kantor		12 Bulan	Tingkat pemeliharaan gedung kantor	100 %	45.000.000	45.000.000	0	45.000.000	Badan Pendapatan Daerah		
4.04-2.24	Pemeliharaan rutin/berkala kendaraan dinas/operasional			Badan Pendapatan Daerah KABUPATEN SANGGAU	Kabupaten Sanggau			Terlaksana nya pemeliharaan kendaraan dinas	Tersedia nya kendaraan roda empat	4 Unit	4 Unit	Tingkat pemeliharaan kendaraan dinas	100 %	119.787.700	119.787.700	0	119.787.700	Badan Pendapatan Daerah		
4.04-2.28	Pemeliharaan rutin/berkala peralatan gedung kantor			Badan Pendapatan Daerah KABUPATEN SANGGAU	Kabupaten Sanggau			Terlaksana nya pemeliharaan alat-alat gedung kantor	Terlaksana nya pemeliharaan alat-alat gedung kantor	66 unit	116 unit	Berfungsinya sarana dan prasarana alat-alat gedung kantor	100 %	91.540.000	125.640.000	34.100.000	125.640.000	Badan Pendapatan Daerah		

No.	KODE	Urusan/Bidang Urusan Pemerintahan Daerah Dan Program/Kegiatan	Prioritas Daerah	Sasaran Daerah	Lokasi		Indikator Kinerja						Pagu Indikatif	Pagu Indikatif Perubahan	Bertambah / Berkurang (+ / -)	Perkiraan Maju	Keterangan			
							Capaian Program		Keluaran Kegiatan								Hasil Kegiatan		SKPD	Jenis Keg 1/2/3
							Tolok Ukur	Target	Tolok Ukur		Target						Tolok Ukur	Target		
									Sebelum	Sesudah	Sebelum	Sesudah								
1	2	3	4	5	6	7	8	9	10	11	12	13	14	15	16	17				
	4.04-5	Program Peningkatan Kapasitas Sumber Daya Aparatur										78.250.000	55.750.000	-22.500.000	55.750.000	Badan Pendapatan Daerah				
	4.04-5.1	Pendidikan dan pelatihan formal			Badan Pendapatan Daerah KABUPATEN SANGGAU	Kabupaten Sanggau			Jumlah PNS yang mengikuti Bimbingan teknis	Jumlah PNS yang mengikuti Bimbingan teknis	7 orang	5 OK	Tingkat keikutsertaan aparatur Bapenda dalam Diklat yang diselenggarakan pemerintah Provinsi dan Pusat	100 %	78.250.000	55.750.000	-22.500.000	55.750.000	Badan Pendapatan Daerah	
	4.04-6	Program peningkatan pengembangan sistem pelaporan capaian kinerja dan keuangan										169.166.100	180.566.100	11.400.000	180.566.100	Badan Pendapatan Daerah				
	4.04-6.25	Penatausahaan Keuangan SKPD			Badan Pendapatan Daerah KABUPATEN SANGGAU	Kabupaten Sanggau			Tersedia penatausahaan keuangan di DISPENDA	Tersedia penatausahaan keuangan di BAPENDA	339 Dokumen	339 Dokumen	Tercapainya laporan tepat waktu	100 %	169.166.100	180.566.100	11.400.000	180.566.100	Badan Pendapatan Daerah	
	4.04-17	Program peningkatan dan pengembangan pengelolaan keuangan daerah										3.483.147.950	3.730.287.450	247.139.500	3.730.287.450	Badan Pendapatan Daerah				
	4.04-17.20	Evaluasi Penerimaan Daerah			Badan Pendapatan Daerah Kabupaten Sanggau	Kabupaten Sanggau			Tersusunnya Laporan dan Terselenggaranya Evaluasi PAD	Tersusunnya Laporan dan Terselenggaranya Evaluasi PAD	12 Dokumen Penerimaan	12 Dokumen Laporan Penerimaan	Tersedianya Dokumen Laporan PAD dan Tercapainya Target PAD	100 %	194.840.000	194.840.000	0	194.840.000	Badan Pendapatan Daerah	
	4.04-17.28	Pendataan Objek Pajak dan Retribusi Daerah			BADAN PENDAPATAN DAERAH KABUPATEN SANGGAU	Kabupaten Sanggau			Terlaksananya Pendataan Objek Pajak Dan Retribusi Daerah	Terlaksananya Pendataan Objek Pajak Dan Retribusi Daerah	15 Kecamatan	15 Kecamatan	Tersedianya Data Objek Pajak dan Retribusi Daerah yang akurat	100 %	108.120.250	108.120.250	0	108.120.250	Badan Pendapatan Daerah	
	4.04-17.29	Penagihan Pajak Daerah dan Retribusi Daerah			BADAN PENDAPATAN DAERAH KABUPATEN SANGGAU	Kabupaten Sanggau			Terlaksananya Penagihan Pajak Daerah dan Retribusi Daerah	Terlaksananya Penagihan Pajak Daerah dan Retribusi Daerah	15 Kecamatan	15 Kecamatan	Terealisasinya PAD bagi Pembangunan	100 %	385.495.000	385.495.000	0	385.495.000	Badan Pendapatan Daerah	
	4.04-17.56	Pengembangan dan Pemeliharaan Sistem Manajemen Pajak Daerah (SIMAPADA)			BADAN PENDAPATAN DAERAH KABUPATEN SANGGAU	Kabupaten Sanggau			Terlaksananya Pengembangan dan Pemeliharaan Sistem SIMAPADA	Terlaksananya Pengembangan dan Pemeliharaan Sistem SIMAPADA	0 Database Wajib Pajak Daerah	1 Dokumen	Tersedianya jaringan dan berfungsinya aplikasi SIMAPADA	100 %	100.000.000	100.000.000	0	100.000.000	Badan Pendapatan Daerah	

No.	KODE	Urusan/Bidang Urusan Pemerintahan Daerah Dan Program/Kegiatan	Prioritas Daerah	Sasaran Daerah	Lokasi		Indikator Kinerja						Pagu Indikatif	Pagu Indikatif Perubahan	Bertambah / Berkurang (+ / -)	Perkiraan Maju	Keterangan			
							Capaian Program		Keluaran Kegiatan								Hasil Kegiatan		SKPD	Jenis Keg 1/2/3
							Tolok Ukur	Target	Tolok Ukur		Target						Tolok Ukur	Target		
									Sebelum	Sesudah	Sebelum	Sesudah								
1	2	3	4	5	6	7	8	9	10	11	12	13	14	15	16	17				
4.04-17.83	Pengembangan dan Pemeliharaan Sistem PBB P2			BADAN PENDAPATAN DAERAH KABUPATEN SANGGAU	Kabupaten Sanggau			Terlaksananya pengembangan dan pemeliharaan Sistem PBB P2	Terlaksananya pengembangan dan pemeliharaan Sistem PBB P2	1 Sistem PBB-P2	1 Sistem PBB-P2	Tersedianya jaringan dan berfungsinya program Komputer PBB-P2	100 %	116.370.000	302.370.000	186.000.000	302.370.000	Badan Pendapatan Daerah		
4.04-17.86	Pendaftaran dan Dokumentasi Wajib Pajak Daerah			BADAN PENDAPATAN DAERAH KABUPATEN SANGGAU	Kabupaten Sanggau			Terlaksananya Pendaftaran Objek Pajak Daerah	Terlaksananya Pendaftaran Objek Pajak Daerah	15 Kecamatan	15 Kecamatan	Terdaftarnya Wajib Pajak Daerah dan Dokumentasi	100 %	111.842.950	111.842.950	0	111.842.950	Badan Pendapatan Daerah		
4.04-17.95	Penerbitan DHKP, SSPT dan STTS PBB P2			BADAN PENDAPATAN DAERAH KABUPATEN SANGGAU	Kabupaten Sanggau			Terlaksananya Proses Penerbitan Dokumen SPPT dan STTS dan Tersedianya DHKP Wajib Pajak	Terlaksananya Proses Penerbitan Dokumen SPPT dan STTS dan Tersedianya DHKP Wajib Pajak	175000 Wajib Pajak	175000 Wajib Pajak	Peningkatan PAD dari sektor PBB	100 %	150.448.200	125.348.200	-25.100.000	125.348.200	Badan Pendapatan Daerah		
4.04-17.98	Pelayanan dan pengadministrasian benda-benda berharga			BADAN PENDAPATAN DAERAH KABUPATEN SANGGAU	Kabupaten Sanggau			Tersedianya Benda-benda Berharga	Tersedianya Benda-benda Berharga	7 Jenis	8 Jenis	Teradministrasinya benda-benda berharga	100 %	344.083.450	344.083.450	0	344.083.450	Badan Pendapatan Daerah		
4.04-17.113	Penyelesaian Keberatan Pajak Daerah			BADAN PENDAPATAN DAERAH KABUPATEN SANGGAU	Kabupaten Sanggau			Penerbitan surat Keputusan Pajak Daerah	Penerbitan surat Keputusan Pajak Daerah	1 Dokumen	1 Dokumen	Teridentifikasi dan terselesaikannya Keberatan Pajak Bagi WP	100 %	46.844.000	46.844.000	0	46.844.000	Badan Pendapatan Daerah		
4.04-17.116	Inventarisasi dan Validasi Penyisihan Piutang PBB-P2			BADAN PENDAPATAN DAERAH KABUPATEN SANGGAU	Kabupaten Sanggau			Tersedianya Data Inventarisasi dan Validasi Penyisihan Piutang PBB-P2	Tersedianya Data Inventarisasi dan Validasi Penyisihan Piutang PBB-P2	3 Kecamatan	2 Kecamatan	Berkurangnya Piutang PBB-P2	100 %	195.997.425	195.995.175	-2.250	195.995.175	Badan Pendapatan Daerah		
4.04-17.121	Pengawasan dan Penertiban Pajak Daerah			BADAN PENDAPATAN DAERAH KABUPATEN SANGGAU	Kabupaten Sanggau			Terlaksananya Pengawasan dan Penertiban Pajak Daerah	Terlaksananya Pengawasan dan Penertiban Pajak Daerah	5 Kecamatan	5 Kecamatan	Tercapainya Target Pajak Daerah	100 %	138.016.150	138.016.150	0	138.016.150	Badan Pendapatan Daerah		

No.	KODE	Urusan/Bidang Urusan Pemerintahan Daerah Dan Program/Kegiatan	Prioritas Daerah	Sasaran Daerah	Lokasi		Indikator Kinerja								Pagu Indikatif	Pagu Indikatif Perubahan	Bertambah / Berkurang (+ / -)	Perkiraan Maju	Keterangan	
							Capaian Program		Keluaran Kegiatan				Hasil Kegiatan						SKPD	Jenis Keg 1/2/3
							Tolok Ukur	Target	Tolok Ukur		Target		Tolok Ukur	Target						
									Sebelum	Sesudah	Sebelum	Sesudah								
1	2	3	4	5	6	7	8		9		10	11	12	13	14	15	16	17		
4.04-17.122	Penyuluhan dan Sosialisasi Pajak Daerah			BADAN PENDAPATAN DAERAH KABUPATEN SANGGAU	Kabupaten Sanggau			Terlaksananya kegiatan sosialisasi Pajak Daerah di 5 Kecamatan	Jumlah penyuluhan dan sosialisasi pajak daerah	5 Kecamatan	300 Peserta	Tingkat pencapaian kesadaran Membayar Pajak Daerah	100 %	138.340.300	138.340.300	0	138.340.300	Badan Pendapatan Daerah		
4.04-17.124	Perhitungan, Penetapan, Penerbitan dan Penyampaian Pajak Daerah			BADAN PENDAPATAN DAERAH KABUPATEN SANGGAU	Kabupaten Sanggau			Terlaksananya Perhitungan, Penetapan, Penerbitan dan Penyampaian SKPD Kepada WP di 15 Kecamatan	Jumlah Daftar register ketetapan pajak daerah dan nota perhitungan pajak daerah	20000 WP	20000 WP	Tingkat pemenuhan daftar register ketetapan pajak daerah dan nota perhitungan pajak daerah	100 %	434.816.825	434.816.825	0	434.816.825	Badan Pendapatan Daerah		
4.04-17.125	Pendataan dan Pemuktahiran Data PBB-P2			BADAN PENDAPATAN DAERAH KABUPATEN SANGGAU	Kabupaten Sanggau			Terlaksananya Pendataan dan Pemuktahiran Data PBB-P2	Terlaksananya Pendataan dan Pemuktahiran Data PBB-P2	15 Kecamatan	15 Kecamatan	Tersedianya Data PBB-P2 yang akurat	100 %	216.209.900	216.208.650	-1.250	216.208.650	Badan Pendapatan Daerah		
4.04-17.126	Penyampaian SPPT dan DHKP Pajak Daerah			BADAN PENDAPATAN DAERAH KABUPATEN SANGGAU	Kabupaten Sanggau			Terlaksananya Penyampaian SPPT dan DHKP PBB-P2	Terlaksananya Penyampaian SPPT dan DHKP PBB-P2	15 Kecamatan	15 Kecamatan	Tercapainya Target Penerimaan PBB-P2	100 %	258.795.450	258.795.450	0	258.795.450	Badan Pendapatan Daerah		
4.04-17.127	Penilaian dan Verifikasi PBB-P2 dan BPHTB			BADAN PENDAPATAN DAERAH KABUPATEN SANGGAU	Kabupaten Sanggau			Tersedianya Dokumen Hasil Penilaian dan Verifikasi PBB P2 dan BPHTB	Terlaksananya dokumen hasil penilaian dan verifikasi PBB- P2	15 Kecamatan	15 Kecamatan	Peningkatan PAD yang Terkendali	100 %	150.438.350	150.438.350	0	150.438.350	Badan Pendapatan Daerah		
4.04-17.128	Penagihan dan Keberatan PBB dan BPHTB			BADAN PENDAPATAN DAERAH KABUPATEN SANGGAU	Kabupaten Sanggau			Terlaksananya Penagihan dan Proses Keberatan PBB-P2	Terlaksananya Penagihan dan Proses Keberatan PBB-P2	175000 Wajib Pajak	175000 Wajib Pajak	Tercapainya Target Penerimaan Daerah dan Terbitnya SK Keberatan	100 %	273.128.750	359.371.750	86.243.000	359.371.750	Badan Pendapatan Daerah		

No.	KODE	Urusan/Bidang Urusan Pemerintahan Daerah Dan Program/Kegiatan	Prioritas Daerah	Sasaran Daerah	Lokasi		Indikator Kinerja						Pagu Indikatif	Pagu Indikatif Perubahan	Bertambah / Berkurang (+ / -)	Perkiraan Maju	Keterangan			
							Capaian Program		Keluaran Kegiatan								Hasil Kegiatan		SKPD	Jenis Keg 1/2/3
									Tolok Ukur		Target									
							Sebelum	Sesudah	Tolok Ukur	Target	Sebelum	Sesudah					Sebelum	Sesudah		
1		2	3	4	5		6	7	8		9	10	11	12	13	14	15	16	17	
	4.04-17.130	Penyusunan dan Penyempurnaan Peraturan Pendapatan Daerah			Kabupaten Sanggau	Kabupaten Sanggau			Tersedianya Raperda dan perbup sebagai dasar pemungutan pendapatan daerah	Tersedianya Raperda dan perbup sebagai dasar pemungutan pendapatan daerah	4 Perda dan Perbup	4 Produk Hukum	Tingkat pemenuhan Raperda dan Perbup sebagai dasar pemungutan pendapatan daerah	100 %	119.360.950	119.360.950	0	119.360.950	Badan Pendapatan Daerah	

BAB VI PENUTUP

Perubahan Rencana Kerja Pemerintah Daerah (RKPD) Tahun 2019 merupakan kelanjutan dari RKPD Tahun 2019 dan merupakan bagian yang tidak terpisahkan dari dokumen-dokumen perencanaan yang lain, baik perencanaan tingkat Pusat, Provinsi maupun tingkat Perangkat Daerah (PD). Dalam penyusunannya telah menyelaraskan dengan dokumen yang ada pada tingkatan tersebut.


Penyusunan Perubahan RKPD Kabupaten Sanggau Tahun 2019 juga telah mempertimbangkan kemampuan keuangan daerah dengan memperhatikan pelaksanaan program kegiatan yang menjadi prioritas pembangunan demi terwujudnya visi dan misi pembangunan daerah.

Keberhasilan pelaksanaan Perubahan RKPD dalam menjawab tantangan dan permasalahan tidak hanya ditentukan oleh jajaran pemerintah, namun sangat membutuhkan dukungan masyarakat untuk dapat mencapai tujuan dan sasaran yang telah ditetapkan, oleh karena itu upaya mendorong partisipasi masyarakat menjadi hal yang sangat penting yang harus dilakukan oleh Perangkat Daerah (PD) sesuai dengan tugas pokok dan fungsinya masing-masing.

Dalam melaksanakan program dan kegiatan untuk mencapai sasaran-sasaran pembangunan yang tertuang dalam RKPD Tahun 2019 maupun Perubahan RKPD Tahun 2019, wajib menerapkan prinsip-prinsip efisiensi, efektivitas, transparansi, akuntabilitas, dan partisipasi.

Keberhasilan pelaksanaan kegiatan, baik dalam kerangka regulasi maupun dalam kerangka anggaran pemerintah dan pelayanan umum, mensyaratkan keterpaduan dan sinkronisasi antar kegiatan, baik di antara kegiatan dalam satu program maupun kegiatan antar program, dalam satu instansi dan antar instansi, dengan tetap memperhatikan tugas pokok dan fungsi yang melekat pada masing-masing Perangkat Daerah serta pembagian urusan antara Pemerintah Pusat, Provinsi, dan Kabupaten, serta Pemerintah Desa sesuai dengan Peraturan Perundang-undangan yang berlaku.

Salinan sesuai dengan aslinya
KEPALA BAGIAN HUKUM DAN HAM,


YAKOBUS, SH, MH
Pembina Tingkat I
NIP. 19700223 199903 1 002

BUPATI SANGGAU

TTD

PAOLUS HADI

**GOTONG ROYONG
BEKER A DENGAN HAT**



Brand Image Sanggau

1. P N AR
2. SEHA
3. BERSIH DAN RRAH
4. TERT B
5. TERANG
6. MAN UR MAJU NFRASSTRUKTUR
7. RUP MAN BERBUDAYA & BER MAN



SANGGAU

**SANGGAU MAJU DAN TERDEPAN
BAIK UNTUK SEMUA**